

2023

RAPORT

LIH

ANUAL

LIFE IS HARD SA

C.I.F RO 16336490 | J12/1403/2004
Strada A. Iancu, nr. 500, et. 1, 407280, Florești, Romania
T: +40 735 311 564 | F: +40 378 107 275
E: office@lifeishard.ro | www.lifeishard.ro



Deloitte.
Technology Fast50
2015

#34

Deloitte.
Technology Fast50
2014

#28

Deloitte.
Technology Fast500
2014

#362



RINA este Membru al Federatiei CISQ
RINA SIMTEX
ORGANISMUL DE CERTIFICARE
ISO 9001 · ISO/IEC 27001
Sistem Integrat Certificat



RAPORT ANUAL

la 31 Decembrie 2023

LIFE IS HARD

WORK SOFT

| | |
|---|--|
| Perioada de raportare | 01.01.2023-31.12.2023 |
| Data raportului | 29 Aprilie 2024 |
| Denumirea societății | Life Is Hard S.A. |
| Sediul social | Florești, Str. Avram Iancu, nr. 500, Jud. Cluj |
| Telefon/fax | T: +4-0735-311.564 F: +4-0378-107.275 |
| Cod unic de înregistrare | RO16336490 |
| Nr. Reg. Com. | J12/1403/2004 |
| Capital subscris și vărsat | 14.754.603 RON |
| Piața pe care se tranzacționează valorile mobiliare | ATS-AeRO |
| Principalele caracteristici ale valorilor mobiliare emise de societatea comercială | 29.509.206 de acțiuni la valoare nominală de 0,5 RON |
| Simbol de tranzacționare | LIH |
| COD ISIN | ROLHCACNOR9 |
| Contact | investors@lifeishard.ro |

LIFE IS HARD SA

C.I.F RO 16336490 | J12/1403/2004
Strada A. Iancu, nr. 500, et. 1, 407280, Florești, Romania
T: +40 735 311 564 | F: +40 378 107 275
E: office@lifeishard.ro | www.lifeishard.ro



Deloitte.
Technology Fast50
2015

#34

Deloitte.
Technology Fast50
2014

#28

Deloitte.
Technology Fast500
2014

#362



RINA este Membru al Federației CISQ

RINA SIMTEX
ORGANISMUL DE CERTIFICARE

ISO 9001 · ISO/IEC 27001
Sistem Integrat Certificat



| | |
|--|-----------|
| REZULTATELE ECOSISTEMULUI LIFE IS HARD | 4 |
| SCRISOARE DE LA CEO | 5 |
| REZULTATELE INDIVIDUALE ALE ECOSISTEMULUI LIFE IS HARD | 9 |
| PERSPECTIVA LIFE IS HARD PENTRU URMĂTOAREA PERIOADĂ | 11 |
| I. DESPRE LIFE IS HARD | 13 |
| 1.1. Scurt Istoric | 13 |
| 1.2. Descrierea modului de organizare a activității Life Is Hard | 16 |
| 1.3. Descrierea principalelor produse | 17 |
| 1.4. Cota de piață | 18 |
| 1.5. Demersuri strategice, achiziții de companii | 18 |
| 1.6. Aspecte legate de angajați | 19 |
| 1.7. Aspecte legate de mediul înconjurător | 20 |
| 1.8. Activitatea de cercetare și dezvoltare | 20 |
| II. PIAȚA VALORILOR MOBILIARE EMISE DE SOCIETATE | 21 |
| 2.1. Acțiunile și valoarea Life Is Hard | 21 |
| 2.2. Modificări ale capitalului social | 23 |
| 2.3. Achiziționarea propriilor acțiuni | 23 |
| 2.4. Obligațiuni | 24 |
| III. GUVERNANTA CORPORATIVA | 24 |
| 3.1. ADMINISTRAREA SOCIETĂȚII | 25 |
| 3.2. CONDUCEREA EXECUTIVĂ | 27 |
| 3.3. DIRECTORI | 28 |
| 3.4. AUDITUL EXTERN | 30 |
| 3.5. AUDITUL INTERN | 30 |
| 3.6. MANAGEMENTUL RISCULUI | 31 |
| 3.7. POLITICA PRIVIND DIVIDENDELE | 35 |
| IV. SITUAȚIA ECONOMICO-FINANCIARĂ | 36 |
| 4.1. ACTIVITATEA FINANCIARĂ A LIFE IS HARD | 37 |
| 4.1.1. Analiza performanței financiare | 37 |
| 4.1.2. Analiza poziției financiare | 41 |
| 4.1.3. Analiza indicatorilor economico-financiar | 45 |
| 4.2. ACTIVITATEA FINANCIARĂ A COMPANIILOR ÎN CARE AVEM DEȚINERI | 46 |
| 4.2.1. Activitatea financiară a Innobyte Solutions (100% deținere LIH) | 46 |
| 4.2.2. Activitatea financiară a Performia Finance (40% deținere LIH) | 48 |
| ANEXA 1 - Declarația de Guvernanță corporativă | 50 |
| ANEXA 2 - SITUAȚIA FINANCIAR CONTABILĂ | 54 |
| ANEXA 3 - Lista societăților în care LIFE IS HARD S.A. are participații | 60 |

REZULTATELE ECOSISTEMULUI LIFE IS HARD

- consolidare orientativă -

LIFE IS HARD SA

C.I.F RO 16336490 | J12/1403/2004
Strada A. Iancu, nr. 500, et. 1, 407280, Florești, Romania
T: +40 735 311 564 | F: +40 378 107 275
E: office@lifeishard.ro | www.lifeishard.ro





43,95 mil RON

CIFRA DE AFACERI

+23,80%

vs 2022



11,52 mil RON

EBITDA

+64,53%

vs 2022

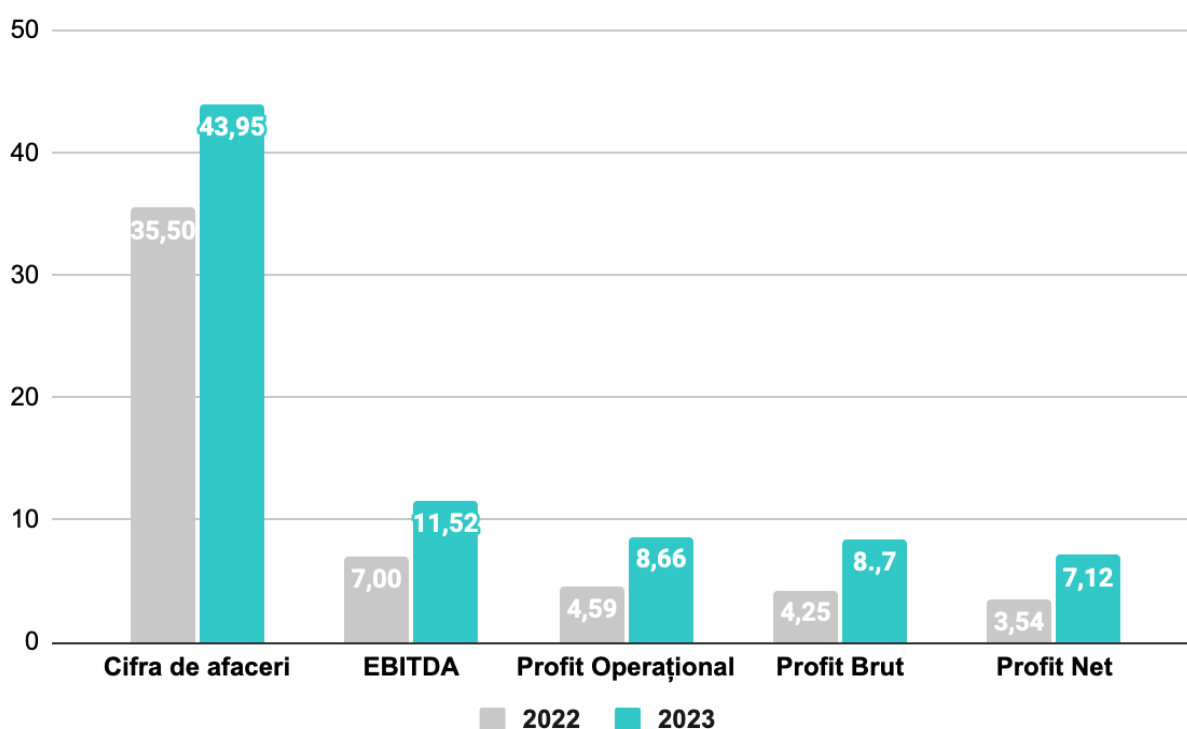


7,12 mil RON

PROFIT NET

+100,98%

vs 2022



LIFE IS HARD SA

C.I.F RO 16336490 | J12/1403/2004
Strada A. Iancu, nr. 500, et. 1, 407280, Florești, Romania
T: +40 735 311 564 | F: +40 378 107 275
E: office@lifeishard.ro | www.lifeishard.ro



RINA este Membru al Federației CISQ
RINA SIMTEX
ORGANISMUL DE CERTIFICARE
ISO 9001 · ISO/IEC 27001
Sistem Integrat Certificat



SCRISOARE DE LA CEO



Stimați acționari, investitori și parteneri,

Anul acesta, Life Is Hard împlinește 20 de ani de la înființare. Este un moment important pentru noi, având în vedere că deși am trecut prin multiple provocări, suntem în continuare o companie puternică, fapt confirmat de rezultatele înregistrate la final de 2023.

În cei 20 de ani de activitate în piața din România, am activat ca partener tehnologic strategic în transformarea digitală a companiilor și a instituțiilor locale. Pe termen lung, ne dorim să

devenim partenerul tehnologic principal în industria de asigurări, dar și un partener cheie în digitalizarea afacerilor.

În ultimele două decenii, Life Is Hard a contribuit în mod semnificativ la creșterea pieței de asigurări din România. Avem o echipă de top concentrată pe calitatea serviciilor, pe utilizarea tehnologiilor de ultimă generație în produsele și soluțiile oferite clienților și pe perfecționarea abilităților de consultanță a propriilor echipe.

Ne bucurăm să vedem că întreaga piață are încredere în noi, fapt dovedit de succesul emisiunii de obligațiuni care a fost suprasubscrisă în procent de 242%. Așa cum am anunțat, emisiunea de obligațiuni corporative este un pas în demersul strategic de dezvoltare a LIH, fiind totodată un indicator al faptului că ne aflăm în mijlocul unui proces accelerat de creștere. Totodată, ne-am consolidat echipa de top management care să ne ajute să continuăm creșterea accelerată startată în urmă cu patru ani.

Așa cum v-am obișnuit, nu avem de gând să ne oprim aici, așa că am dat startul unor noi investiții strategice. Fondurile adunate din obligațiuni le vom redirecționa într-o nouă investiție. Vorbim de o companie cu un profil similar LIFE IS HARD, investiția fiind estimată la 3 milioane euro. Recent am anunțat și achiziția a 10% din Pointer Systems - companie antreprenorială care asigură servicii de asistență de urgență pentru evenimente neprevăzute, domestice sau care țin de mobilitate. Valoarea tranzacției se ridică la 200.000 euro și se va derula prin LIH Ventures, brațul de investiții al LIFE IS HARD - vehicul creat pentru a susține dezvoltarea startup-urilor din domenii conexe și complementare pieței de asigurări.

În prezent, operăm cel mai mare ecosistem de distribuție de asigurări din România, prin platforma marketplace 24broker utilizată de peste 80 de companii de brokeraj și prin care se tranzacționează polițe în valoare de aproape un miliard de euro. Prin investiția în Pointer Systems, vom accelera dezvoltarea acestei companii care activează într-un domeniu complementar ecosistemului nostru. Integrând oferta Pointer Systems în marketplace-ul 24broker, aceste servicii pot ajunge în fața a peste 11.000 de agenți de asigurări, care au acces la o piață multiplicată exponențial.

LIFE IS HARD SA

C.I.F RO 16336490 | J12/1403/2004
Strada A. Iancu, nr. 500, et. 1, 407280, Florești, Romania
T: +40 735 311 564 | F: +40 378 107 275
E: office@lifeishard.ro | www.lifeishard.ro



Deloitte.
Technology Fast50
2015

#34

Deloitte.
Technology Fast50
2014

#28

Deloitte.
Technology Fast500
2014

#362



RINA este Membru al Federației CISQ
RINA SIMTEX
ORGANISMUL DE CERTIFICARE
ISO 9001 · ISO/IEC 27001
Sistem Integrat Certificat



Astăzi, Life Is Hard are un întreg ecosistem de companii, care împreună au alimentat creșterea marcată de la an la an și au validat strategia consecventă pentru facilitarea digitalizării sectorului privat și public din România.

În retrospectivă, rezultatele din 2023 au fost extraordinare pentru Life Is Hard și dețineri - *Innobyte și Performia* - care au experimentat o creștere semnificativă a cifrei de afaceri pe tot parcursul anului. Această performanță excepțională a condus la o **expansiune cu 23,8% a cifrei de afaceri a întregului ecosistem LIH, atingând pragul de aproape 44 milioane RON**. În plus, **profitul net s-a dublat, ajungând la 7,12 milioane RON la finalul anului trecut**. Este o dovadă clară a angajamentului nostru față de excelență și a capacității noastre de a livra rezultate remarcabile.

Rezultatele înregistrate de cele trei companii la nivel individual confirmă acțiunile strategice ale echipelor de management, execuția bugetară situându-se la nivelul așteptărilor.

La nivel individual, profitabilitatea Life Is Hard își menține trendul ascendent. Astfel am înregistrat o creștere de 43,13% a valorii brute față de anul 2022 și o creștere de 38,33% a profitului net în 2023. Indicatorii de marjă, solvabilitate și risc au înregistrat o evoluție pozitivă în comparație cu perioada anterioară, reflectând o creștere continuă a performanței și a rentabilității, sub umbrela unei stabilități financiare pe termen scurt, mediu și lung. În ceea ce privește lichiditatea, valorile indicatorilor demonstrează că Life Is Hard dispune de resurse adecvate pentru a-și acoperi obligațiile curente, beneficiind de active lichide, creanțe și disponibilități solide.

Innobyte, compania noastră de eCommerce, a revenit pe creștere în 2023, datorită focusului pe consolidarea unei noi direcții de dezvoltare (VTEX), care a generat venituri încă din primul an. **Astfel, rezultatele obținute de Innobyte la final de 2023 au fost peste estimările bugetate, atât ca cifră de afaceri, cât și ca profit brut și net, cu creșteri de două cifre și o execuție bugetară de 130% la nivel de EBITDA.**

În ceea ce privește Performia, aceasta a înregistrat o majorare de 20% a volumului de business derulat. Profitabilitate continuă curba descendentă, ca urmare a demersurilor derulate de companie din perspectivă strategică. Astfel, obiectivul principal a fost centrat pe consolidarea și fidelizarea echipei, pentru a-și crește capacitatea de operare pe termen mediu. Cât privește direcția anului 2024, focusul se mută pe procesare automată – demers care va susține de asemenea și potența capacitatea sa de operare.

Pe lângă indicatorii de business, pe care îi puteți parcurge și analiza detaliat în raport, 2023 a marcat, de asemenea, câteva momente-cheie din perspectivă strategică.

Din punct de vedere resurse umane – o componenta esențială pentru industria tech la nivel global, avem un progres important: am extins programul SOP pentru angajații din întregul ecosistem Life Is Hard, astfel încât fiecare angajat să perceapă direct beneficiile creșterii și ale eforturilor pe care le depune întreaga echipă. Ne dorim, astfel, să facem o mai bună retenție și atragere de talente, care ne

LIFE IS HARD SA

C.I.F RO 16336490 | J12/1403/2004
Strada A. Iancu, nr. 500, et. 1, 407280, Florești, Romania
T: +40 735 311 564 | F: +40 378 107 275
E: office@lifeishard.ro | www.lifeishard.ro



preocupă continuu și influențează semnificativ calitatea proiectelor derulate și capacitățile noastre tehnice per ansamblu.

Pentru creșterea competențelor Life Is Hard, a capacității și ariei noastre de operare, ne-am fixat focusul strategic pe câteva elemente cu relevanță crescută:

*Pentru platforma **24broker***, ne-am orientat resursele către extinderea funcționalităților platformei existente, abstractizarea comunicării cu asiguratorii printr-un layer matur de APIs, automatizarea sarcinilor administrative și de raportare, integrarea schimbărilor legislative, îmbunătățirea securității și a performanței platformei, oferind mai mult timp clienților 24broker pentru activitățile core business, productive. De asemenea, am finalizat dezvoltările derulate cu fonduri europene și vom continua investițiile din fonduri proprii. **Viziunea pentru 24broker este ca platforma actuală să devină nucleul integrării de noi module, competențe și tehnologii în decursul anilor următori, consolidând poziția 24broker ca cel mai comprehensiv produs, un must-have în piața de brokeraj din România.**

Pentru industria de asigurări, progresul 24broker evoluează în paralel cu inițiativa noastră inovatoare în Europa de Est, și anume **24MGA** - un produs propriu dedicat companiilor de asigurare europene care doresc să pătrundă pe piețe noi colaborând cu brokerii locali. **24MGA** și-a început colaborarea cu Hellas, prin MGA-ul Next Ins Pro, deținut de Safety Broker de Asigurare SA, membru al brokerului American Acrisure LLC.

Datorită dezvoltărilor noastre susținute în arhitectura tehnologică și în suita de APIs Core Insurance, standardizarea structurilor de date și a protocoalelor de comunicare cu asiguratorii, suntem poziționați la startul expansiunii LIH către deschiderea a noi canale de distribuție prin **Embedded Insurance**. În parteneriat strâns cu Affinity Partners, ne dedicăm integrării ofertelor de asigurare în ecosistemele digitale și fizice preferate de clienți, facilitând o experiență de cumpărare naturală și intuitivă, atât online cât și offline.

În această direcție, **Life Is Hard a recunoscut potențialul considerabil al XIGA, un startup insurtech care avansează conceptul embedded în regiunea Europei Centrale și de Est și în care are, de anul acesta, o cotă de participare de 10% prin LIH Ventures**. XIGA operează pe model B2B2C, având ca obiectiv să permită companiilor cu o bază extinsă de clienți să îmbogățească experiența acestora prin integrarea de soluții de asigurare adaptate și complementare serviciilor deja oferite. Printre potențialii beneficiari ai acestui model se numără entități variate, de la magazine online și operatori de telecomunicații, la dealeri auto și lanțuri de supermarketuri, XIGA deschizând astfel noi orizonturi în valorificarea relațiilor cu clienții și în diversificarea portofoliului de servicii.

Pentru creșterea relevanței noastre în zona de digitalizare a IMM-urilor, în 2023 am derulat un prim studiu de piață care radiografiază principalele provocări ale întreprinderilor mici și mijlocii în fața digitalizării. Cercetarea de piață ne-a adus date importante în ceea ce privește tendințele din 2024, nivelul de investiții bugetat de IMM-uri, blocajele pe care jucătorii din această piață le au de depășit în 2024 și 2025. Datele colectate vor fi baza acțiunilor noastre curente, iar soluțiile și abordările pe care

LIFE IS HARD SA

C.I.F RO 16336490 | J12/1403/2004
Strada A. Iancu, nr. 500, et. 1, 407280, Florești, Romania
T: +40 735 311 564 | F: +40 378 107 275
E: office@lifeishard.ro | www.lifeishard.ro



Deloitte.
Technology Fast50
2015
#34

Deloitte.
Technology Fast50
2014
#28

Deloitte.
Technology Fast500
2014
#362



RINA este Membru al Federației CSQ
RINA SIMTEX
ORGANISMUL DE CERTIFICARE
ISO 9001 · ISO/IEC 27001
Sistem Integrat Certificat



le vom formula se vor raporta atât la feedback-ul direct de la client, cât și la trenduri și preferințe manifestate de beneficiarii direcți și potențiali ai programelor de digitalizare.

Prin toate demersurile menționate, vom contribui în mod semnificativ la creșterea pieței de asigurări, atât prin construcția de noi produse și dezvoltarea de noi mecanici de distribuție, cât și prin folosirea creativității și a tehnologiei (AI) puse în slujba partenerilor noștri.

Pe scurt, 2023 a fost un an în care întregul ecosistem tech Life Is Hard și-a continuat creșterea atât ca cifră de afaceri, cât și la nivel de profit consolidat orientativ, iar din perspectivă strategică am atins toți pilonii stabiliți ca focus pentru potențarea fiecărei linii de business.

Consistența demersurilor noastre și congruența demersurilor de business pe care le facem astfel încât să generăm plus valoare acționarilor noștri, sunt pilonii pe care construim mai departe, în 2024 și în anii care urmează.

Mulțumim că ne sunteți alături și că faceți parte din povestea succesului LIH, pe care o scriem împreună!

**CEO Life Is Hard
Cătălin Chiș**

LIFE IS HARD SA

C.I.F RO 16336490 | J12/1403/2004
Strada A. Iancu, nr. 500, et. 1, 407280, Florești, Romania
T: +40 735 311 564 | F: +40 378 107 275
E: office@lifeishard.ro | www.lifeishard.ro



Deloitte.
Technology Fast50
2015

#34

Deloitte.
Technology Fast50
2014

#28

Deloitte.
Technology Fast500
2014

#362



RINA este Membru al Federației CISQ
RINA SIMTEX
ORGANISMUL DE CERTIFICARE
ISO 9001 · ISO/IEC 27001
Sistem Integrat Certificat



REZULTATELE INDIVIDUALE ALE ECOSISTEMULUI LIFE IS HARD

- OVERVIEW 2023 -

Life Is Hard// Work Soft

Life Is Hard, cu a sa înclinație pentru dinamism, își continuă ascensiunea într-un ritm impresionant, consolidându-și poziția în piață, conform tendințelor raportate anterior. Încheind anul cu o performanță remarcabilă, compania înregistrează un **profit net de 6,36 milioane RON, marcând o creștere de 38,33% în comparație cu 2022**. Această performanță excepțională este alimentată în principal de prosperitatea diviziei de Insurance, care a condus la o **expansiune cu 21,68% a cifrei de afaceri a Life Is Hard**.

Life Is Hard demonstrează o sănătate financiară remarcabilă, atât în ceea ce privește veniturile, cât și solvabilitatea și gestionarea riscurilor. **Indicatorii de marjă, solvabilitate și risc au înregistrat o evoluție pozitivă în comparație cu perioada anterioară, reflectând o creștere continuă a performanței și a rentabilității, sub umbrela unei stabilități financiare pe termen scurt, mediu și lung**. În ceea ce privește lichiditatea, valorile indicatorilor demonstrează că Life Is Hard dispune de resurse adecvate pentru a-și acoperi obligațiile curente, beneficiind de active lichide, creanțe și disponibilități solide.

Divizia de Insurance continuă trendul ascendent și în ultimul trimestru al anului 2023, veniturile înregistrate de către divizie la finalul perioadei de raportare marcând o creștere cu **80%**, comparativ cu perioada anterioară de raportare.

Pe parcursul anului 2023, activitatea diviziei de Insurance s-a desfășurat într-un context de piață în care jucătorii cheie și-au consolidat operațiunile. Divizia de Insurance, prin **aplicația 24Broker.ro, a venit în sprijinul acestor operațiuni** de M&A prin alocarea dinamică a resurselor necesare acestora pentru procesele tehnice care vizează importurile de date. Astfel, s-au înregistrat creșteri ale volumelor polițelor emise prin 24Broker.ro.

24Broker.ro rămâne cea mai completă platformă de distribuție de asigurări din România. Echipa Life is Hard a înglobat cu celeritate în platformă funcționalități noi, care permit deja utilizatorilor să respecte noile cerințe legale derivate din implementarea programului e-factura pentru toate operațiunile B2B și B2S (Business to State), investind în același timp un efort consistent în partea de securitate și performanță a platformei.

Strategic, divizia de Insurance se concentrează pe mai multe aspecte cheie care au drept scop atingerea obiectivelor companiei pe termen mediu și lung. În această direcție, ținta este de a ne plasa în fruntea inovației în industria asigurărilor prin utilizarea tehnologiei de inteligență artificială (AI) și dezvoltarea de soluții de asigurare integrate (Embedded Insurance). Acest lucru ne va permite să oferim clienților noștri experiențe personalizate și eficiente în ceea ce privește asigurările și accesul la soluțiile digitale. În plus, avem în vedere extinderea prezenței noastre pe piață prin achiziții strategice și investiții în startup-uri din domeniul asigurărilor. Această abordare ne va permite să câștigăm acces la noi piețe și să ne consolidăm poziția pe piața asigurărilor.

Direcția noastră strategică se bazează pe inovație, colaborare și extindere, cu obiectivul de a oferi clienților noștri soluții de asigurare de încredere și adaptate nevoilor lor într-un mod

LIFE IS HARD SA

C.I.F RO 16336490 | J12/1403/2004
Strada A. Iancu, nr. 500, et. 1, 407280, Florești, Romania
T: +40 735 311 564 | F: +40 378 107 275
E: office@lifeishard.ro | www.lifeishard.ro



Deloitte.
Technology Fast50
2015

#34

Deloitte.
Technology Fast50
2014

#28

Deloitte.
Technology Fast500
2014

#362



RINA este Membru al Federației CSQ
RINA SIMTEX
ORGANISMUL DE CERTIFICARE
ISO 9001 · ISO/IEC 27001
Sistem Integrat Certificat



eficace. În direcția strategică trasată, divizia de Insurance lucrează intens în a integra tehnologiile AI în platforma 24Broker.ro. Astfel, vom lansa în continuare noi funcționalități bazate pe inteligență artificială, unele din acestea fiind deja pilotate de unii clienți.

Ultima parte a anului 2023 a adus Life Is Hard finalizarea proiectul de digitalizare a instituției Consiliului Județean Cluj, derulat în asociere cu Cloud Soft, Nordlogic Software și Efectro. Proiectul a implicat dezvoltarea a trei aplicații informatice intuitive – Atlasul Teritorial, Ghișeul Unic și Digitalizarea Arhivei.

Anul 2023 a adus diviziei de **Telco & ITC vânzări în sumă netă de 11,33 mil RON**, parcurgând un trend descrescător, similar celui prin care trece întreaga industrie de telecomunicații. Influențele principale în piața de Telecomunicații vin din investiții în infrastructură, dar și din nevoia de identificare a unor surse alternative de revenue, factori care pun presiune pe politicile comerciale și vânzările generate inclusiv pe segmentul B2B. Factorii de influență externă au determinat accelerarea demersurilor Life Is Hard de dezvoltare a capacităților echipei proprii de specialiști. A fost demarat un program consistent de training și antrenare de abilități pentru echipa de consultanți în vânzări, cu sesiuni lunare de instruire și workshopuri dedicate tuturor nivelurilor de competență.

Cât privește **divizia Digital (BSS)**, și-a continuat și în 2023 focusul pe furnizarea de produse și servicii customizate de digitalizare pentru piața IMM-urilor din România, venind la pachet cu servicii de consultanță și cu un accent mai mare pe customer support. Astfel, diviza a atras noi clienți cu profiluri de activitate diferite, dar și cu diversitate de software, de la soluții de management până la platforme integrate de vânzare produse.

Tot pentru creșterea relevanței noastre în zona de digitalizare a IMM-urilor, în 2023 am derulat un studiu de piață cu relevanță la nivel național, care radiografiază principalele provocări ale întreprinderilor mici și mijlocii în fața digitalizării. Cercetarea ne-a adus date importante în ceea ce privește tendințele din 2024, nivelul de investiții bugetat de IMM-uri, blocajele pe care jucătorii din această piață le au de depășit în 2024 și 2025. Datele colectate vor fi baza acțiunilor noastre curente, iar soluțiile și abordările pe care le vom formula se vor raporta atât la feedback-ul direct de la client, cât și la trenduri și preferințe manifestate de beneficiarii direcți și potențiali ai programelor de digitalizare.

Innobyte Solutions

2023 a reprezentat pentru Innobyte Solutions un an de consolidare a parteneriatelor și de inițiative cu rezultate în creștere. Într-un demers de extindere și de aliniere la cerințele pieței, Innobyte Solutions a devenit partenerul principal al European Digital Commerce Summit (unul dintre evenimentele majore de eCommerce din România) și a stabilit trei noi parteneriate strategice axate pe platforma VTEX, platformă de digital commerce, lider global, conform IDC. MarketScape Worldwide B2C for Midmarket Growth Vendor Assessment 2024.

Pe tot parcursul anului 2023, Innobyte Solutions a desfășurat o serie de inițiative menite să stimuleze creșterea și să consolideze poziția pe piață. Acestea au inclus rebrandingul companiei, concentrarea sporită asupra nevoilor clienților și consolidarea echipei. De asemenea, 2023 a fost anul în care echipa Innobyte Solutions a fost inclusă în programul de bonusare și fidelizare a angajaților (inițiat de Life Is Hard S.A. și aprobat în AGEA din 28.04.2022). **Toate aceste acțiuni fac parte din planul de a crește**

LIFE IS HARD SA

C.I.F RO 16336490 | J12/1403/2004
Strada A. Iancu, nr. 500, et. 1, 407280, Florești, Romania
T: +40 735 311 564 | F: +40 378 107 275
E: office@lifeishard.ro | www.lifeishard.ro



și de a fundamenta profitabilitatea pe termen mediu și lung, demersuri începute încă din 2022.

Rezultatele înregistrate de Innobyte Solutions la sfârșitul anului 2023 validează direcția strategică a companiei. **Cifra de afaceri a înregistrat o creștere semnificativă de 29,36%, aducând un plus de peste 2,85 milioane de RON. Această creștere a fost reflectată și în indicatorii de profitabilitate, care au înregistrat o tendință ascendentă.**

Sfârșitul anului 2023 marchează o aliniere a costurilor companiei la evoluția **cifrei de afaceri, care a însumat 12,57 milioane de RON.** Acest lucru confirmă angajamentul managerial al Innobyte Solutions în direcția maximizării rezultatelor anticipate, **rezultând într-o creștere semnificativă a profitabilității comparativ cu aceeași perioadă a anului precedent, de la 1,47 milioane de RON la 2,07 milioane de RON. Astfel, profitul net al companiei la finalul anului 2023 este cu 41,3% mai mare decât în 2022, iar EBITDA a atins nivelul de 2,66 milioane de RON (+41% față de 2022).**

Performanțele obținute au fost în conformitate cu așteptările managementului, cu o execuție a cifrei de afaceri de 101% și o execuție a EBITDA de 130% față de previziunile stabilite pentru finalul perioadei de raportare.

Performia Finance

Inițiativele demarate încă din 2021 de către companie pentru a îmbunătăți și diversifica gama de servicii oferite clienților din portofoliu, a adus un plus business-ului Performia Finance. Acestea au dus la o **creștere a cifrei de afaceri cu 20,06%, iar echipa de conducere proiectează o perspectivă optimistă pentru perioadele următoare de raportare, anticipând noi creșteri.**

În ceea ce privește performanța, compania a înregistrat o tendință descrescătoare, ca rezultat al acțiunilor strategice derulate și reflectate în costurile operaționale. În plus, **în 2023, echipa Performia Finance a fost integrată în programul de recompensare și fidelizare a angajaților, inițiat de Life Is Hard S.A. și aprobat în cadrul Adunării Generale a Acționarilor din 28.04.2022.**

Acțiunile strategice ale managementului, corelat cu renegocierea tarifelor practicate și de contractare de noi clienți, inițiate încă din primul trimestru al anului 2023, au compensat parțial tendința de majorare a costurilor. Astfel, profitul Performia a atins la finalul perioadei de raportare nivelul de 597.547 RON, cu 22% mai mic față de aceeași perioadă a anului anterior.

Managementul Performia Finance își menține inițiativele de atragere de noi clienți - estimate să genereze noi plusuri în vânzări - și respectiv cele de oferire de noi servicii clienților actuali și potențiali, cu accent pe procesarea automată.

PERSPECTIVA LIFE IS HARD PENTRU URMĂTOAREA PERIOADĂ

STRATEGIE & DEMERSURI BUSINESS

Începând cu anul 2024 ne consolidăm strategia prin care să generăm creșterea accelerată a business-ului, astfel încât să ne creștem poziția pe piață și să devenim partenerul tehnologic principal în industria de asigurări dar și un partener cheie în digitalizarea afacerilor.

LIFE IS HARD SA

C.I.F RO 16336490 | J12/1403/2004
Strada A. Iancu, nr. 500, et. 1, 407280, Florești, Romania
T: +40 735 311 564 | F: +40 378 107 275
E: office@lifeishard.ro | www.lifeishard.ro



Deloitte.
Technology Fast50
2015
#34

Deloitte.
Technology Fast50
2014
#28

Deloitte.
Technology Fast500
2014
#362



RINA este Membru al Federației CISQ
RINA SIMTEX
ORGANISMUL DE CERTIFICARE
ISO 9001 · ISO/IEC 27001
Sistem Integrat Certificat



Am început prin a ne întări echipa de top management a companiei, astfel că obiectivele de business, care se referă la creștere accelerată prin monetizarea optimă a potențialului ridicat al produselor și competențelor în digital insurance deținute de LIH, vor fi susținute de o noua echipă de management.

Am dat startul unor noi investiții strategice, respectiv: într-o companie cu un profil similar LIH - a cărei valoare estimată se ridică la 3 milioane euro - și în Poynter Systems - valoarea tranzacției se ridică la 200 mii euro și vizează 10% din companie. Finanțăm toate aceste demersuri strategice folosindu-ne atât de mecanismele pieței de capital, cât și de fondurile proprii. Astfel, am derulat emisiunea de obligațiuni corporative, care a fost un succes binemeritat, fiind suprasubscrisă în procent de 242%.

În prima parte a anului în curs, am dat startul unor campanii de comunicare și marketing menite să crească notorietatea brandului și să exemplifice beneficiile digitalizării. Acesta este un prim pas important la nivelul întregului ecosistem spre a ne deschide noi canale către clienții ale căror nevoi, prin suma serviciilor noastre, dorim să le adresăm.

Life Is Hard dispune de expertiza și competențele necesare pentru a deveni partenerul tehnologic strategic în transformarea digitală a companiilor și a instituțiilor locale din România, fapt pentru care acest aspect trebuie adus în atenția clienților printr-o campanie de întărire a brandului nostru. Considerăm direcția strategică de dezvoltare a Life Is Hard ca brand de referință pentru clienții actuali și potențiali, drept un punct de inflexiune în procesul nostru de creștere accelerată. Astfel, începând cu luna mai 2024 Life Is Hard dă startul unei campanii de rebranduire.

Continuăm să ne dezvoltăm în direcția strategică trasată. Astfel, continuăm investițiile pe zona de Insurance astfel încât să **consolidăm poziția 24broker ca cel mai comprehensiv produs, must-have în piața de brokeraj din România**. Susținem în continuare produsul 24MGA - un produs dedicat companiilor de asigurare europene care doresc să pătrundă pe piețe noi colaborând cu brokerii locali. Continuăm dezvoltările în arhitectura tehnologică și în suita de APIs Core Insurance în scopul deschiderii de noi canale de distribuție prin **Embedded Insurance**. În această direcție, **susținem XIGA, un startup insurtech care avansează conceptul embedded în regiunea Europei Centrale și de Est și în care are, avem o cotă de participare de 10% prin LIH Ventures**. Totodată mai lucrăm la lansarea unei platforme de educare și informare a consumatorilor în privința produselor de asigurare.

În zona de digitalizare pregătim noi produse care oferă sau pot oferi o soluție alternativă și mai accesibilă pentru construirea aplicațiilor, adresând nevoile companiilor mici și mijlocii. Produsul a fost testat pe diverse platforme, precum Laravel, Magento și site-uri web personalizate, confirmând atât eficiența, cât și adaptabilitatea sa. În acest mod, companiile mici și mijlocii vor putea, eficient și rapid, să își dezvolte aplicații cu tot beneficiul adus de acestea.

Toate acțiunile demarate ne ajută în execuția strategiei trasate și în generarea de valoare adăugată viitoare. Astfel, dinamica de viitor necesită investiții prezente care să propulseze Life Is Hard pentru următoarea perioadă de accelerare. Ne pregătim pentru un nou mare succes care ne așteptăm să devină palpabil în anul 2025, astfel că 2024 este anul în care depunem eforturi investiționale considerabile care să ne propulseze în următorul palier de creștere. Astfel, avem convingerea că strategia trasată este solidă și suntem încrezători că toate demersurile inițiate vor genera plus valoare acționarilor noștri.

LIFE IS HARD SA

C.I.F RO 16336490 | J12/1403/2004
Strada A. Iancu, nr. 500, et. 1, 407280, Florești, Romania
T: +40 735 311 564 | F: +40 378 107 275
E: office@lifeishard.ro | www.lifeishard.ro



BUGETUL 2024

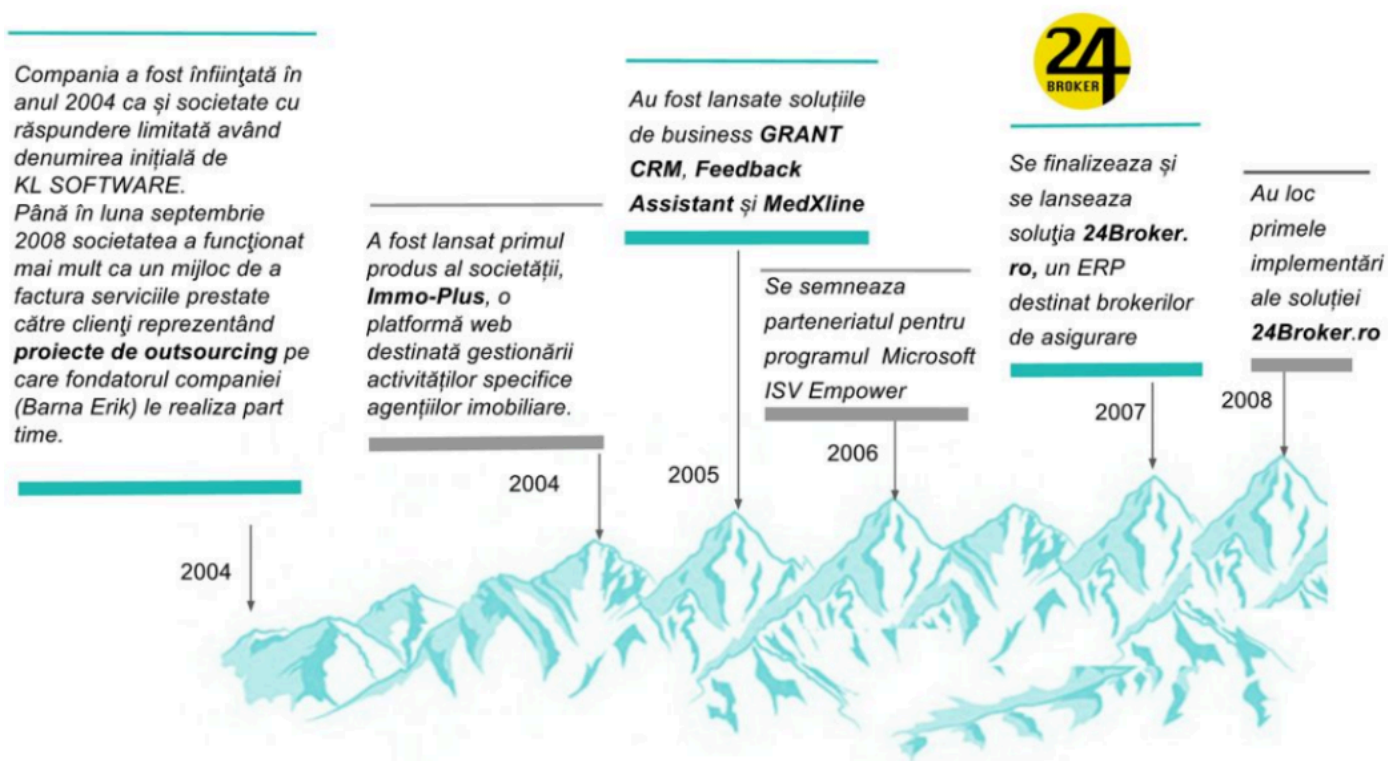
Privitor la rezultatele ce se doresc a fi marcate la nivelul anului 2024, având în vedere cele menționate anterior, bugetul previzionat se prezintă după cum urmează:

| Nr. Crt. | Denumire indicator | Realizat 2022 | Previzionat 2023 | Realizat 2023 | d1 (%) Grad de realizare | d2 (%) Variatie | Previzionat 2024 |
|----------|--------------------|---------------|------------------|---------------|--------------------------|-----------------|------------------|
| 1 | Cifra de afaceri | 25.112.026 | 29.906.084 | 30.556.248 | 102,17% | 2,17% | 39.408.219 |
| 2 | Rezultat brut | 5.026.095 | 4.904.943 | 7.193.980 | 146,67% | 46,67% | 5.869.277 |
| 3 | Impozit pe profit | 425.952 | 515.991 | 830.638 | 160,98% | 60,98% | 469.542 |
| 4 | Rezultat net | 4.600.143 | 4.388.952 | 6.363.342 | 144,99% | 44,99% | 5.399.735 |

*Bugetul prezentat exclude efectul non-cash generat de programele de Stock Option Plan derulate de Life Is Hard.

I. DESPRE LIFE IS HARD

1.1. Scurt Istoric



LIFE IS HARD SA

C.I.F RO 16336490 | J12/1403/2004
Strada A. Iancu, nr. 500, et. 1, 407280, Florești, Romania
T: +40 735 311 564 | F: +40 378 107 275
E: office@lifeishard.ro | www.lifeishard.ro



Deloitte.
Technology Fast50
2015
#34

Deloitte.
Technology Fast50
2014
#28

Deloitte.
Technology Fast500
2014
#362



RINA este Membru al Federației CISQ
RINA SIMTEX
ORGANISMUL DE CERTIFICARE
ISO 9001 · ISO/IEC 27001
Sistem Integrat Certificat



În luna septembrie 2008 au fost operate modificări în ceea ce privește asociații societății, în structura asociațiilor intrând d-l Cătălin Chiș și d-l Emil Stetco, ambii cu participatii semnificative. Tot în anul 2008 s-au făcut și primele angajări pe societate și s-a schimbat modelul de business, trecându-se de la o politică de outsourcing care ținea de țara clientului globală, la o politică de dezvoltare a unor soluții de software proprii adresate unor sectoare economice din România bine definite, respectiv asigurări, servicii medicale, transport de persoane, soluții CAD.

În structura internă a societății s-a înființat un departament nou de programare utilizând noi tehnologii: php, java. Se face un shift tehnologic de la platforma Microsoft la o platforma open-source bazată pe LAMP




24broker.ro a ajuns la un portofoliu de clienți cu peste 35 de companii tip broker de asigurare. Societatea este clasificată ca fiind liderul de soluții IT pentru piața brokerajului în asigurări din România.



Are loc prima implementare a soluției 24Routier.ro, la unul dintre cei mai mari transportatori rutieri de persoane din România, TabitaTour (Filadelfia Group)

Societatea devine membră a grupului de firme Active Power Solutions

Societatea implementează și este certificată în procesele de dezvoltare software standardele ISO 9001 și ISO 27001




Incepe procesul de rebranding în urma căruia societatea are ca scop schimbarea denumirii companiei, schimbarea culturii organizaționale

Lansăm un nou produs pentru piața asigurărilor și anume **24Claims.ro** – un soft destinat gestionării dosarelor de daune în asigurări. Continuă procesul de rebranding, acesta finalizându-se o dată cu schimbarea denumirii societății de la KL SOFTWARE la denumirea actuală de LIFE IS HARD

Compania a fost nominalizată în două topuri Deloitte: pe locul 28 în topul **Technology Fast 50 CET** care cuprinde companiile din domeniul tehnologiei informației cu cel mai rapid ritm de creștere din Europa Centrală și pe locul 363 în topul **Technology Fast 500 - EMEA** (Europe, Middle East and Africa) care evidențiază cele mai bune companii din domeniul inovației tehnologice, din punct de vedere al abilităților antreprenoriale și a capacității de creștere a business-ului și cuprinde companii din sectoarele public și privat, din domenii variate din peste 20 de țări.

Dublă nominalizată la IT Europe Awards la Londra, soluția 24Routier a primit premiul Best ERP / CRM solution of the year, la IT EUROPE AWARDS, competiție la care au participat peste 160 de companii dezvoltatoare de soft din Europa. La doar o lună distanță, Tabita Tour, principalul client al soluției, în cadrul competiției Romanian Passenger Transport Company of the Year, a câștigat premiul special pentru IT pentru implementarea soluției 24Routier

Incepe dezvoltarea produsului **eOKEY** - un portal de management de business, destinat sectorului IMM



LIFE IS HARD SA

C.I.F RO 16336490 | J12/1403/2004
Strada A. Iancu, nr. 500, et. 1, 407280, Florești, Romania
T: +40 735 311 564 | F: +40 378 107 275
E: office@lifeishard.ro | www.lifeishard.ro





2016 este primul an al Life Is Hard pe bursă, este anul în care am lansat pe piață un produs pentru mici anteprenori români: OKEY.ro - platforma pentru administrarea eficientă a micilor afaceri. Platforma eOkey își propune să crească mediul de afaceri din România, construind împreună cu proprietarii de business-uri un mediu de afaceri competitiv și puternic, care să aducă valoare României.

În 2017 am lansat suita de produse SmartCity, în a cărei componentă intră donez450.ro, CityAlert, CityHealth și CityParking. Prin această suită de produse se dorește crearea unei comunități unite, focusate pe creșterea standardului de calitate a vieții

Life Is Hard a fost desemnată finalista la 4 categorii distincte ale European IT & Software Excellence Awards - cea mai mare competiție europeană de IT&C - iar aplicația 24broker cloud a câștigat marele premiu 2018 (Solution of the year) la categoria Big Data, IoT or Analytics. Semnarea contractului de finanțare europeană nerambursabilă aferent proiectului "Creșterea competitivității companiei Life Is Hard prin achiziția și integrarea de module software pentru optimizarea portalului de afaceri OKEY"

Aplicația CITY HEALTH, care facilitează comunicarea între cetățeni și autorități, este soluția noastră de SmartCity cea mai premiată:

- este cea mai bună soluție în categoria "Public Sector or Utilities" la European IT & Software Excellence Awards 2019-LONDON

- este National Level Winner of the best Smart City Solution Category în cadrul CES Awards

- best Smart City Project în cadrul Smart City Awards România 2019




Am achiziționat 40% din Performia Finance, investiția fiind în sumă de 300.000 RON. Performia Finance - administrată de Bogdan Ciurea - este o companie românească cu peste 13 ani de prezență continuă pe piață și un număr de peste 20 de angajați. Compania oferă servicii de contabilitate financiară, salarizare și personal, consultanță fiscală, analiză și consiliere financiară unei baze de peste 350 de clienți.

Am preluat cu succes fondul de comerț al Active Power Solutions și Tree Comm services.

Am achiziționat 100% din Innobyte Solutions, investiția fiind în sumă de 11,77 mil RON.

Am lansat LIH Ventures SRL, deținere 100%, vehiculul utilizat pentru a crește relevanța LIFE IS HARD în Europa Centrală și de Est - o regiune în care piețele de asigurare au o istorie destul de recentă, comparativ cu vestul Europei sau USA, și unde spațiul de creștere și asset-urile LIH ne conduc în mod natural.

Am ajuns la o capitalizare de 68 mil RON.



LIFE IS HARD SA

C.I.F RO 16336490 | J12/1403/2004
Strada A. Iancu, nr. 500, et. 1, 407280, Florești, Romania
T: +40 735 311 564 | F: +40 378 107 275
E: office@lifeishard.ro | www.lifeishard.ro



1.2. Descrierea modului de organizare a activității Life Is Hard

Fondată în 2004 în Cluj-Napoca, Life Is Hard este prima companie românească de tehnologie listată pe piața secundară, AeRO a Bursei de Valori București. Începând cu finalul anului 2015, acțiunile Life Is Hard au devenit tranzacționabile sub simbol buriser LIH, demers care a dat startul unei etape de construcție și creștere.

Compania a fost înființată de către Erik Barna, sub denumirea de KL SOFTWARE, ca o companie independentă, producătoare de produse software pentru companii mici și mijlocii. Ulterior, s-a procedat la rebranduirea companiei, rezultând noua denumire de **LIFE IS HARD - Work Soft**.

LIFE IS HARD - Work Soft provine de la conceptul *If Life Is Hard then WORK SOFT*, sintetizând ideea de eficientizare a activității prin utilizarea de soluții informatice care să ducă la un management și un control mai bun al proceselor de business.

Încă de la înființare, **scopul definit al companiei** a fost oferirea de **soluții de business** clienților în **vederea** facilitării derulării proceselor de business și a **eficientizării** controlului **afacerii**.

Viziunea societății este de a deveni cel mai important partener al mediului de business din România în direcția digitalizării firmelor mici și mijlocii pentru generarea unor procese de management cât mai eficiente.

Combinând know-how-ul din domeniul tehnologiei informației cu abilitățile și experiența în consultanță în management, LIH are ca **misiune** livrarea de soluții orientate spre creșterea valorii afacerii, care dau posibilitatea partenerilor de a concura și de a opera mai eficient și de a excela în piețe din ce în ce mai dinamice.

Valorile noastre: Asumare, Agilitate și Dezvoltare continuă

Prin oferirea de soluții tehnologice avansate, compania se concentrează pe susținerea dezvoltării proceselor de digitalizare pentru IMM-uri și contribuie la facilitarea accesului acestora la economia digitală.

Life Is Hard este mai mult decât o companie de tehnologie - este un catalizator al schimbărilor digitale, alimentând dezvoltarea durabilă a afacerilor și comunităților într-un mod inteligent și eficient.

Pentru majoritatea produselor, Life Is Hard abordează o politică de licențiere SaaS (Software as a Service - Plată pe bază de abonament). Din acest motiv, Life Is Hard are o bază solidă de clienți, care generează venituri recurente pentru companie. Această bază de clienți este în continuă creștere și dezvoltare, fiind susținută și de diversificarea portofoliului de produse și servicii oferit. Mai mult decât atât, procesul de vânzare se desfășoară atât prin intermediul unei echipe interne foarte specializate, cât și prin intermediul resellerilor.

Vizibilitatea companiei este susținută inclusiv prin activități de marketing și PR, având ca scop principal generarea de brand awareness pentru LIFE IS HARD și produsele sale - ceea ce facilitează dialogul cu noi potențiali clienți, dar și cu piața forței de muncă din care recrutăm talente..

Operând într-un model de vânzare B2B, având produse și servicii cu un ciclu lung de vânzare, relația stabilă între clienți și echipa de vânzări este vitală pentru a asigura o vânzare reușită și pentru a avea clienți mulțumiți.

LIFE IS HARD SA

C.I.F RO 16336490 | J12/1403/2004
Strada A. Iancu, nr. 500, et. 1, 407280, Florești, Romania
T: +40 735 311 564 | F: +40 378 107 275
E: office@lifeishard.ro | www.lifeishard.ro



Deloitte.
Technology Fast50
2015

#34

Deloitte.
Technology Fast50
2014

#28

Deloitte.
Technology Fast500
2014

#362



RINA este Membru al Federației CISQ
RINA SIMTEX
ORGANISMUL DE CERTIFICARE
ISO 9001 · ISO/IEC 27001
Sistem Integrat Certificat



1.3. Descrierea principalelor produse

Portofoliul de produse Life Is Hard cuprinde:



1. **24BROKER** (<https://www.24broker.ro/>): platformă care își propune să automatizeze comunicarea dintre firmele de asigurări, brokeri și beneficiarii politelor de asigurare, oferindu-le tuturor cel mai eficient cadru de colaborare;



2. **24Routier** (<http://www.24routier.ro/>): aplicație pentru managementul general al transportului rutier de persoane, structurată pe module, ce poate fi personalizată în funcție de nevoile clientului;

3. Suita de produse Smart City sau CITY APPS (<https://cityapps.ro/>):



- **City Alert:** aplicație mobilă care notifică cetățenii și vizitatorii orașului despre evenimentele și lucrările ce au loc în oraș, respectiv care afectează traficul și alte activități curente ale orașului;



- **City Health:** aplicație mobilă care permite cetățenilor să raporteze, în mod activ, problemele identificate în oraș, respectiv platformă prin care autoritățile pot gestiona eficient aceste sesizări;



- **City Parking:** aplicație mobilă care indică, în timp real, disponibilitatea unui loc de parcare și ghidează șoferul pentru a ajunge la acesta în cel mai scurt timp posibil;



4. **eOKEY.ro** (<https://www.eokey.ro/>): platformă pentru firme noi, mici și mijlocii din România, în cadrul căreia se regăsesc uneltele software de care au nevoie în activitatea lor: facturator, managementul vânzărilor, agendă / calendar / task management etc;



5. **24Auction** (<https://24auction.ro/>): platforma care te ajuta să-ți lichidezi stocurile de marfă într-o manieră rapidă și eficientă, respectiv este o platformă de tranzacționare B2B care pune în legătură cererea cu oferta;



6. **doXtar** (<https://www.doxtar.ro/>): platformă care oferă pacienților acces rapid la servicii de-a doua opinie medicală, eliminând riscurile expunerii sociale pentru cazurile non-critice. Platforma își propune să îmbunătățească prin intermediul tehnologiei accesul tuturor românilor la servicii medicale, contribuind la creșterea calității vieții, dar și la păstrarea sănătății oamenilor printr-o mai bună și solidă fundamentare a deciziilor medicale importante.

LIFE IS HARD SA

C.I.F RO 16336490 | J12/1403/2004
Strada A. Iancu, nr. 500, et. 1, 407280, Florești, Romania
T: +40 735 311 564 | F: +40 378 107 275
E: office@lifeishard.ro | www.lifeishard.ro



Deloitte.
Technology Fast50
2015

#34

Deloitte.
Technology Fast50
2014

#28

Deloitte.
Technology Fast500
2014

#362



RINA este Membru al Federației CISQ
RINA SIMTEX
ORGANISMUL DE CERTIFICARE
ISO 9001 · ISO/IEC 27001
Sistem Integrat Certificat



1.4. Cota de piață

Platformele competitoare au rămas în mare parte aceleași, fără o modificare notabilă a cotelor de piață.

| Produs LIFE IS HARD | Cota de piață | Piața target | Competitori din piață |
|------------------------|--|--------------|---|
| 24Broker.ro | <ul style="list-style-type: none"> • 5,69 mld lei PBS emise prin 24 broker • Cota de piața considerând PBS prin 24broker: 31,26% | Piața din RO | Calculusigurari.ro Broker.net; Asig.ro; XAsig Carisma |
| 24Routier.ro | < 5% | Piața din RO | <7 |
| CITY APPS | < 5% | World Wide | N/A |
| eOKEY.ro | < 5% Lansat în februarie 2016 | Piața din RO | Smart-bill; Factureaza.ro Fgo.ro; Briobill.ro;Facturis.ro |
| 24Auction | - | World Wide | N/A |
| doXtar | Lansat în ianuarie 2019 | World Wide | N/A |

1.5. Demersuri strategice, achiziții de companii

De la listarea pe piața AeRO, Life Is Hard a avut o creștere organică, în acord cu piața. În acest sens, conducerea a anunțat încă de la începutul lui 2020 că se vor lua o serie de inițiative strategice care să permită o creștere accelerată a business-ului, în speță achiziții de companii / fond de comerț din piață, pentru a mări fundamentul Life Is Hard.

Începând cu anul 2020, Life Is Hard a început un demers de creștere accelerată a businessului care a presupus diversificarea ariei de servicii prin achizițiile derulate, respectiv:

1. Achiziția a 40% din Performia Finance - administrată de Ciurea Bogdan - este o companie românească cu peste 10 ani de prezență continuă pe piață și un număr de peste 20 angajați. Compania oferă servicii de contabilitate financiară, salarizare și personal, consultanță fiscală, analiză și consiliere financiară unei baze de peste 350 de clienți.
2. Preluarea fondului de comerț al Active Power Solutions și Tree Comm Services, procedura aprobată în AGEA din 14.10.2020. Astfel, compania a devenit partener Telekom și distribuitor de soluții telekom pentru piața de business din România, dezvoltând, astfel, o competență nouă, cu produse și soluții adresate aceluiași target principal - IMM-urile, într-un domeniu care și-a demonstrat relevanța și impactul pozitiv inclusiv în recentul context pandemic, prin evidențierea necesității utilizării tehnologiei pentru a asigura continuitatea în business și pe toate componentele sociale, administrative, educative și comunitare.
3. Achiziția a 100% din Innobyte Solutions S.R.L., drept de proprietate care a fost dobândit efectiv la 30.06.2021. Innobyte Solutions S.R.L. este o companie românească de dezvoltare software specializată în eCommerce care vizează maximizarea potențialului de business al partenerilor

LIFE IS HARD SA

C.I.F RO 16336490 | J12/1403/2004
Strada A. Iancu, nr. 500, et. 1, 407280, Florești, Romania
T: +40 735 311 564 | F: +40 378 107 275
E: office@lifeishard.ro | www.lifeishard.ro



săi prin dezvoltarea unor platforme de eCommerce sigure, scalabile și inovative. Pe lângă serviciile de dezvoltare și de mentenanță eCommerce oferite, Innobyte asigură și servicii de securitate, analiză și îmbunătățirea performanței, audit și consultanță de business pentru magazine online din întreaga lume.

- Lansarea LIH Ventures S.R.L., deținere 100% a LIH, vehiculul utilizat pentru a crește relevanța LIFE IS HARD în Europa Centrală și de Est – o regiune în care piețele de asigurare au o istorie destul de recentă, comparativ cu vestul Europei sau USA, și unde spațiul de creștere și asset-urile LIH ne conduc în mod natural.

LIFE IS HARD deține următoarele participații:

| Denumirea societății | Nr. părți sociale | Valoare participație | Participația deținută |
|-------------------------------|-------------------|----------------------|-----------------------|
| Innobyte Solutions SRL (RO) | 1.000 | 11.765.210 lei | 100% |
| Performia Finance SRL (RO) | 8 | 300.000 lei | 40% |
| LIH Ventures SRL (RO) | 500.000 | 500.000 lei | 100% |
| Mobile Technologies SRL (RO)* | 40 | 400 lei | 100% |
| Barandi Solutions SRL (RO) | 26 | 271.177 lei | 56,86% |

* În AGEA din 30.04.2019 s-a aprobat dizolvarea și lichidarea societății, decizie operaționalizată în Q12024.

1.6. Aspecte legate de angajați

Cultura organizațională pe care o construim încă din 2021 se bazează pe trei valori esențiale: **ASUMAREA** rolului pe care ni-l dorim în piață. **AGILITATEA** în relația cu clienții și cu provocările viitorului. **DEZVOLTAREA CONTINUA** a competențelor și capacităților echipelor interne.

Mediul de lucru pe care-l îmbunătățim continuu vizează încurajarea creativității echipei, a empatiei față de nevoile clienților și a capacității de a oferi consultanță și implementare la standarde crescute, astfel încât să facilităm transformarea digitală a organizațiilor și procese de lucru performante. Pentru a stimula performanța echipei interne, Life Is hard derulează programe de bonusare a performanțelor, brand engagement & recognition și, susținut, programe de formare continuă a personalului.

Evoluția efectivului de personal al nivelului societății în cursul anului 2023 este redată în continuare:

- **număr final an 2023: 141 salariați;**
- **număr mediu an 2023: 128 salariați;**

Aferent exercitiului financiar încheiat la 31.12.2023, salariile și indemnizațiile plătite de societate angajaților săi sunt în suma de 16.229.468,47 lei, iar cheltuielile cu asigurările sociale fiind în sumă de 369.705 lei. Compania externalizează o parte dintre activități (contabilitate, consultanța IT, servicii de programare, consultanța financiară, securitate IT) către subcontractori independenți. Cea mai mare majoritate a angajaților companiei sunt angajați cu studii superioare. Mediul de lucru este unul menit să favorizeze inițiativă, inovația și dezvoltarea profesională. Nu au existat situații conflictuale dintre angajați și management, iar angajații nu sunt organizați în sindicate.

LIFE IS HARD SA

C.I.F RO 16336490 | J12/1403/2004
Strada A. Iancu, nr. 500, et. 1, 407280, Florești, Romania
T: +40 735 311 564 | F: +40 378 107 275
E: office@lifeishard.ro | www.lifeishard.ro



1.7. Aspecte legate de mediul înconjurător

Activitatea Life Is Hard nu are impact asupra mediului înconjurător, compania activând în domeniul serviciilor. Chiar dacă compania, prin activitatea pe care o desfășoară, nu are un impact direct asupra mediului înconjurător, în cadrul companiei există un set de politici de educare și responsabilizare a angajaților în ceea ce privește mediul înconjurător. Se reciclează bateriile utilizate în mouse-uri și alte dispozitive de lucru ce necesită utilizarea bateriilor. Angajații au o atenție sporită în ceea ce privește utilizarea energiei electrice, echipamentele fiind oprite când nu sunt folosite sau trecute în regim de consum economic. Nu s-au înregistrat litigii privind mediul înconjurător.

Life Is Hard se preocupă în permanență în ceea ce privește asigurarea calității serviciilor și produselor furnizate, a siguranței datelor clienților stocate și prelucrate de către companie.

În 2023 compania a trecut cu succes prin procesul de audit periodic în ceea ce privește menținerea și utilizarea standardelor **ISO 27001:2021** și **ISO 9001:2021** în activitatea de bază. Procesul de auditare a decurs foarte bine, compania îndeplinind cerințele impuse de cele două standarde.

1.8. Activitatea de cercetare și dezvoltare



În cursul anului 2023, la nivelul societății s-au efectuat investiții în divizia de Insurance. Astfel, o parte semnificativă a acestor investiții s-au concentrat pe dezvoltarea de noi funcționalități în cadrul platformei 24broker.ro. La finalul perioadei de raportare valoarea totală a investiției este de 10,68 milioane RON. Astfel, vorbim despre o finanțare din fonduri europene de peste 6,8 milioane RON. Contribuția LIH totalizează suma de 3,87 mil RON, incluzând cofinanțarea valorii eligibile

în sumă de 2,68 milioane RON și cheltuieli neeligibile legate de proiect în valoare de 1,18 milioane RON.

Investiția s-a derulat conform Contractul de finanțare europeană nerambursabilă - aferent proiectului "Modele computaționale bazate pe big data și analiza predictivă a datelor pentru optimizarea și automatizarea distribuției de produse de asigurare prin platforma 24Broker.ro". Acest proiect a presupus dezvoltarea de noi funcționalități prin integrare în cadrul platformei a unor tehnologii de ultimă generație din domeniul inteligenței artificiale.

Pentru anul 2024 sunt preconizate investiții în achiziția de noi companii / fond de comerț din piață, pentru a mări fundamentul Life Is Hard, continuând totodată investițiile în divizia de Insurance.

LIFE IS HARD SA

C.I.F RO 16336490 | J12/1403/2004
Strada A. Iancu, nr. 500, et. 1, 407280, Florești, Romania
T: +40 735 311 564 | F: +40 378 107 275
E: office@lifeishard.ro | www.lifeishard.ro



Deloitte.
Technology Fast50
2015

#34

Deloitte.
Technology Fast50
2014

#28

Deloitte.
Technology Fast500
2014

#362



RINA este Membru al Federației CISQ
RINA SIMTEX
ORGANISMUL DE CERTIFICARE
ISO 9001 · ISO/IEC 27001
Sistem Integrat Certificat



II. PIAȚA VALORILOR MOBILIARE EMISE DE SOCIETATE



2.1. Acțiunile și valoarea Life Is Hard

Acțiunile Life Is Hard se tranzacționează la Bursa de Valori București, segment ATS, AeRo, categoria premium, sub simbol LIH. La finalul anului 2023, **compania are o capitalizare de 68 mil RON și un număr de 1.289 de acționari fiind inclusă în indicele BET AeRO.**

Graficul de mai jos (sursa www.bvb.ro) prezintă evoluția acțiunilor companiei în anul 2023:



LIFE IS HARD SA

C.I.F RO 16336490 | J12/1403/2004
Strada A. Iancu, nr. 500, et. 1, 407280, Florești, Romania
T: +40 735 311 564 | F: +40 378 107 275
E: office@lifeishard.ro | www.lifeishard.ro



Valoare companie.



Demersuri corporate 2023

Finalizare SOP2021

- alocarea acțiunilor în conturile persoanelor cheie ca urmare a conversiei creanței pe care aceștia o dețineau față de LIH în baza Acordurilor de Stock Option Plan

Q1

Q2

Aprobare AGEA

Investiția într-o nouă companie de 2 mil EURO
O nouă emisiune de obligațiuni de 10 mil RON
Atragerea unor surse de finanțare din fonduri europene nerambursabile în limita a maximum 6 mil EURO

Q3

Majorare capital social

Operațiunea s-a derulat conform Hotărârii AGEA din 26.04.2023 privind majorarea de capital cu emitere de acțiuni gratuite în beneficiul acționarilor înregistrați la data de înregistrare.

LIFE IS HARD SA

C.I.F RO 16336490 | J12/1403/2004
Strada A. Iancu, nr. 500, et. 1, 407280, Florești, Romania
T: +40 735 311 564 | F: +40 378 107 275
E: office@lifeishard.ro | www.lifeishard.ro



Deloitte.
Technology Fast50
2015

#34

Deloitte.
Technology Fast50
2014

#28

Deloitte.
Technology Fast500
2014

#362



RINA este Membru al Federației CISQ

RINA SIMTEX
ORGANISMUL DE CERTIFICARE

ISO 9001 · ISO/IEC 27001
Sistem Integrat Certificat



Structura actionariatului, conform registrului primit de la Depozitarul Central, la data de 31.12.2023 aceasta se prezintă după cum urmează:

| Structura actionariatului la 31.12.2023 conform Depozitarului Central | | |
|--|-------------------|----------------------------|
| Aționari | Ațțiuni | Dețineri în capital |
| CHIS IOAN CĂTĂLIN | 8.735.594 | 29,6029% |
| ACTIVE POWER SOLUTIONS SRL | 8.209.830 | 27,8213% |
| Aționari persoane fizice | 12.077.968 | 40,9295% |
| Aționari persoane juridice | 485.814 | 1,6463% |
| TOTAL | 29.509.206 | 100,000% |

2.2. Modificări ale capitalului social

Potrivit Hotărârii AGEA din 26.04.2023, capitalul social al companiei a fost influențat de majorarea capitalului social cu suma de 4 mil LEI, care a presupus emiterea de acțiuni gratuite în beneficiul acționarilor care figurează în registrul acționarilor LIH la data de înregistrare aprobată de AGEA. Astfel, majorarea capitalului social s-a realizat prin încorporarea unei cote-părți în cuantum de 4.000.000 lei, din profitul reportat aferent perioadei de raportare încheiată la 31 decembrie 2022. Capitalul social după majorare este de 14.754.603 lei.

2.3. Achiziționarea propriilor acțiuni

Potrivit Hotărârii Adunării Generale Extraordinare a Acționarilor din data de 28 Aprilie 2022, în cursul anului 2023, s-a derulat și finalizat programul de răscumpărare a propriilor acțiuni de către LIFE IS HARD S.A., în calitate de Emitent.

Programul de rascumpărare a acțiunilor societății LIFE IS HARD S.A., s-a desfășurat în următoarele condiții:

- Scopul programului: alocarea de acțiuni către angajații LIH și a Societăților în care LIH are dețineri, cu titlu de bonificație;
- Numărul maxim de acțiuni ce urmează a fi răscumpărate se va încadra în limita a maxim 5% din capitalul social al LIH;
- Prețul minim de răscumpărare va fi egal cu valoarea nominală a acțiunilor Societății, iar prețul maxim va fi de 15 lei/acțiune;
- Durata programului de răscumpărare: 12 luni de la data publicării Hotărârii AGEA în Monitorul Oficial al României, partea a IV-a.
- Plata acțiunilor răscumpărate se face din profitul distribuibil sau din rezervele disponibile ale Societății, înscrise în ultima situație financiară anuală aprobată, cu excepția rezervelor legale

LIFE IS HARD SA

C.I.F RO 16336490 | J12/1403/2004
Strada A. Iancu, nr. 500, et. 1, 407280, Florești, Romania
T: +40 735 311 564 | F: +40 378 107 275
E: office@lifeishard.ro | www.lifeishard.ro



Astfel, în cadrul programului au fost achiziționate 95.095 acțiuni la prețul de achiziție de 255.737,14 ron. La finalul anului 2023, prin Decizia Consiliului de Administrație din data de 20.12.2023, s-a decis ca din acțiunile rascumparate de LIFE IS HARD S.A., 96.940 de acțiuni să fie oferite cu titlu gratuit către angajații LIFE IS HARD și angajații INNOBYTE SOLUTIONS S.R.L., detinere 100% a LIFE IS HARD S.A..

De asemenea, în ultima parte a anului 2023, LIFE IS HARD S.A. a demarat programul de răscumparare conform Hotărârii AGEA din 01.11.2023, acesta având drept scop alocarea de acțiuni către angajații și conducerea societății, cu titlu de bonificație. Plata acțiunilor răscumpărate se va efectua din profitul distribuibil sau din rezervele disponibile ale societății, înscrise în ultima situație financiară anuală aprobată, cu excepția rezervelor legale. La finele anului 2023, Life Is Hard are acțiuni răscumpărate 199.753 de acțiuni în valoare de 455.167,93 lei. Procesul de distribuire a acțiunilor către angajați se va derula în cursul anului 2024.

2.4. Obligațiuni

Conform AGEA din 24.02.2021, **Life Is Hard a emis 45.101 obligațiuni convertibile, negarantate, denominate în LEI, cu o valoare totală de 4.510.100 RON, având o valoare nominală de 100 lei/ obligațiune și scadența în anul 2025. Obligațiunile emise au intrat la tranzacționare începând cu 16.02.2022, denumită data start de tranzacționare.** Obligațiunile emise sunt purtătoare de dobândă, având o rată nominală a dobânzii este de 8%/an plătită trimestrial. Astfel, până la finalul anului 2023 compania a procedat la plata a 8 cupoane în sumă totală de 721.616 RON. Fondurile nete obținute în urma emisiunii Obligațiunilor, după plata comisioanelor, onorariilor și a altor cheltuieli generate de emisiunea de Obligațiuni, vor fi utilizate de către companie în scopul finanțării proiectelor de dezvoltare. Alte surse de finanțare ale acestor proiecte vor fi reprezentate de profituri nerepartizate, rezerve legale constituite, precum și alte operațiuni corporative legate de piața de capital.

Conform AGEA din 01.11.2023 și a Deciziei CA din 20.12.2023, spre finalul anului 2023 s-a dat startul unei emisiuni de obligațiuni la valoarea maximă de emisiune de 10 mil RON. Operațiunea este în curs de derulare și face obiectul Prospectului UE pentru creștere aferent emisiunii unui număr de 100.000 obligațiuni corporative, neconvertibile, negarantate, denominate în lei, cu o valoare nominală de 100 lei/obligațiune și dobânda de 10%, aprobat prin decizia ASF nr. 318/28.03.2024.

III. GUVERNANTA CORPORATIVA

Life Is Hard se conformează principiilor relevante de guvernanta corporativă aplicabile emitenților de pe ATS AeRO administrat de BVB, în ceea ce privește comunicarea cu investitorii, integritatea procesului de raportare financiară și eficacitatea controalelor interne.

Având statutul de companie publică, listată la bursă, prin implementarea principiilor relevante de Guvernanta Corporativă se urmărește realizarea transparentă și eficientă a activității. La nivelul societății sunt delimitate clar responsabilitățile dintre organele de supervizare, reglementare și implementare, în scopul unei informări cât mai corecte a investitorilor.

În *Anexa 1* la prezentul raport este prezentată o sinteză a gradului de conformare la cerințele de guvernanta corporativă așa cum sunt ele prevăzute în Codul BVB de Guvernanta Corporativa aplicabil emitenților de pe ATS AeRO.

LIFE IS HARD SA

C.I.F RO 16336490 | J12/1403/2004
Strada A. Iancu, nr. 500, et. 1, 407280, Florești, Romania
T: +40 735 311 564 | F: +40 378 107 275
E: office@lifeishard.ro | www.lifeishard.ro



3.1. ADMINISTRAREA SOCIETĂȚII

Administrarea Societății este realizată de către un Consiliu de Administrație format din 5 membri, aleși în AGOA din 28.04.2020 și 14.10.2020 pentru un mandat de 2 ani fiecare și al căror mandat a fost prelungit de AGOA din 28.04.2022 și respectiv AGOA din 26.04.2023, după cum urmează:

- Dl. Chis Ioan Cătălin, **președinte**,
- Dl. Vilceanu Ovidiu, **membru**
- Dl. Zahan Virgil Adrian, **membru**
- Dl. Tomoiagă Bogdan, **membru**
- Dl. Barna Erik, **membru**

Membrii Consiliului de Administrație al LIFE IS HARD dispun de experiență profesională relevantă pentru a asigura eficacitatea proceselor de guvernare, după cum rezultă din CV-urile acestora:

1. **Dl. Chis Ioan Cătălin**, Președinte al Consiliului de Administrație: este absolvent al Universității Tehnice Cluj-Napoca, Facultatea de Automatizări și Calculatoare. Dispune de 20 ani de experiență în IT & C, 14 ani de expertiză în domeniul telecomunicațiilor și peste 10 ani de susținere a antreprenoriatului în România. Succesul relevant în înființarea și dezvoltarea de companii în domeniul telecomunicațiilor, software, instruire și servicii pentru clienți. Fondator al Active Power Solutions, cel mai mare distribuitor B2B din industria telecom din România. Angajament ridicat fata de oameni și comunitate prin Fundația Părinți din România (ONG, Părinții României).
2. **Dl. Vilceanu Ovidiu**, Membru al Consiliului de Administrație: este absolvent al Facultății de Științe Economice din cadrul Universității "Babes-Bolyai" din Cluj-Napoca. Pregătirea profesională este demonstrată prin poziția de Coordonator proiect (1999-2000) și Consultant economic (2000-2001) deținute în cadrul Sales Consulting SRL, respectiv prin funcția de Director executiv deținută în prezent în cadrul Know! & Sales Consulting SRL.
3. **Dl. Zahan Virgil Adrian**, Membru al Consiliului de Administrație: este absolvent al Facultății de Științe Economice - Finanțe, Bănci și Contabilitate din cadrul Universității "Dimitrie Cantemir" din Târgu Mureș. Pregătirea profesională este demonstrată de anii de experiență dobândita ca urmare a pozițiilor deținute: Trader BVB și RASDAQ Goldring S.A. SSIF (2000-2002), Director Tranzactionare Goldring S.A. SSIF (2002-2003), Director Executiv și Asociat IFC Investiții S.A (2003-2005), Director Sucursală Tg.Mureș - Agențiile Bistrița și Odorheiul Secuiesc Carpatica Invest S.A. SSIF (2005-2009), Asociat Capidava Procom SRL (2011-prezent), Administrator și asociat GMC Capital SRL (2006-prezent), CEO Goldring S.A. SSIF (2009-prezent).
4. **Dl. Tomoiagă Bogdan**, Membru al Consiliului de Administrație: este absolvent al Facultății de Jurnalism și Științe ale comunicării din cadrul Universității "Lucian Blaga" din Sibiu. Pregătirea profesională este demonstrată de anii de experiență dobândita ca urmare a pozițiilor deținute: Director executiv în Graffiti PR (2014-prezent).
5. **Dl. Barna Erik**, Membru al Consiliului de Administrație: este absolvent al Facultății de Științe Economice Juridice și Administrative din cadrul Universității din Petroșani. Pregătirea profesională este demonstrată de anii de experiență dobândita ca urmare a pozițiilor deținute: Membru în Consiliul de Administrație al Transilvania Broker de Asigurare S.A. (prezent), Fondator și CEO - LIFE IS HARD SA (2004-2021), Founding Board Member Fintechguardian (2018 - prezent), Membru în consiliul director al Cluj-IT (2016-Prezent), Membru în consiliul de administrație al Noah Watch SRL (2016-prezent), Membru în consiliul de administrație al Barandi Solutions (2014-prezent), Technical Manager la ACSE Cluj-Napoca (2005-2008), Web

LIFE IS HARD SA

C.I.F RO 16336490 | J12/1403/2004
Strada A. Iancu, nr. 500, et. 1, 407280, Florești, Romania
T: +40 735 311 564 | F: +40 378 107 275
E: office@lifeishard.ro | www.lifeishard.ro



Developer la ACSE Cluj-Napoca (2003-2005), Web Developer la Nivis Cluj-Napoca (2002-2003), Web Developer la FianSystems Cluj-Napoca (2000-2002), Web Developer la General ComTrust, Petroșani (1999-2000).

Societatea este administrată de un Consiliu de Administrație care îndeplinește toate actele necesare și utile pentru realizarea obiectului de activitate în baza regulilor și principiilor sistemului unitar, cu excepția celor care sunt prevăzute de lege în competența Adunării Generale a Acționarilor.

Consiliul de Administrație este însărcinat cu îndeplinirea tuturor actelor necesare și utile pentru realizarea obiectului de activitate al Societății, cu excepția celor rezervate de lege pentru Adunarea Generală a Acționarilor.

Potrivit dispozițiilor Legii Societăților, Consiliul de Administrație are următoarele competențe de bază, care nu pot fi delegate directorilor:

- stabilirea direcțiilor principale de activitate și de dezvoltare ale societății;
- stabilirea politicilor contabile și a sistemului de control financiar, precum și aprobarea planificării Financiare;
- numirea și revocarea directorilor și stabilirea remunerației lor;
- supravegherea activității directorilor;
- pregătirea raportului anual, organizarea adunării generale a acționarilor și implementarea hotărârilor acesteia;
- introducerea cererii pentru deschiderea procedurii insolvenței societății, potrivit Legii nr. 85/2006 privind procedura insolvenței.

De asemenea în acord cu prevederile Actului Constitutiv, Consiliul de Administrație este solidar răspunzător față de societate pentru:

- Realitatea vărsămintelor efectuate de acționari;
- Existența reală a dividendelor plătite;
- Existența registrelor cerute de lege și corecta lor ținere;
- Exacta îndeplinire a hotărârilor Adunărilor Generale;
- Strictă îndeplinire a îndatoririlor pe care legea și actul constitutiv le impun.

Consiliul de Administrație îndeplinește orice atribuții care sunt încredințate de Adunarea Generală a Acționarilor, în baza legii sau a actului constitutiv.

Atribuțiile Consiliului de Administrație primite din partea Adunării Generale a Acționarilor nu pot fi delegate directorilor.

La data emiterii prezentului Raport, Societatea nu are cunoștință de existența unor acorduri, înțelegeri sau legături de familie între membrii Consiliului de Administrație și alte persoane datorită cărora aceștia sa fi fost numiți administratori.

Totodată, Societatea nu are cunoștință de existența unor litigii sau proceduri administrative împotriva membrilor Consiliului de Administrație, în legătură cu activitatea acestora în cadrul societății sau care privesc capacitatea respectivei persoane de a-si îndeplini atribuțiile în cadrul societății.

Consiliul de Administrație al societății a îndeplinit, pe parcursul anului 2023, cu diligență toate actele necesare și utile pentru realizarea obiectului de activitate al societății. Pe parcursul anului 2023,

LIFE IS HARD SA

C.I.F RO 16336490 | J12/1403/2004
Strada A. Iancu, nr. 500, et. 1, 407280, Florești, Romania
T: +40 735 311 564 | F: +40 378 107 275
E: office@lifeishard.ro | www.lifeishard.ro



Consiliul de Administrație a adoptat 16 Hotărâri, acestea fiind adoptate atât ca urmare a înturnirii fizice a consiliului cât și ca urmare a utilizării metodei votului prin corespondență.

Potrivit AGOA din 29.04.2020 și respectiv AGOA din 14.10.2020, remunerația anuală pentru fiecare administrator se prezintă după cum urmează: în primul an de mandat echivalentul în acțiuni a 18.000 RON și în al doilea an de mandat echivalentul în acțiuni a 23.000 RON. Astfel, pentru primul an de mandat, membrii Consiliului de Administrație au primit un număr total de 13.043 acțiuni iar pentru cel de-al 2-lea an de mandat, membrii Consiliului de Administrație au primit un număr total de 27.360 acțiuni.

Potrivit AGOA din 28.04.2022, remunerația anuală pentru fiecare administrator se prezintă după cum urmează: în primul an de mandat echivalentul în acțiuni a 23.000 RON. Acțiunile ce le revin membrilor Consiliului de Administrație se vor aloca în cursul anului 2024, ca urmare a finalizării procedurii de majorare de capital social care a fost aprobată în [AGEA din 25.01.2024](#).

Potrivit AGOA din 26.04.2023, remunerația anuală pentru fiecare administrator se prezintă după cum urmează: echivalentul în acțiuni a 23.000 RON. Acțiunile ce le revin membrilor Consiliului de Administrație se vor aloca până la finalul anului 2024 din acțiunile rascumparate în cadrul programului de răscumpărare de acțiuni aprobat în AGEA din 01.11.2023.

3.2. CONDUCEREA EXECUTIVĂ

CHIȘ CĂTĂLIN

Funcția deținută: CEO - Director General

Termenul pentru care face parte din conducere: 24.03.2021 - prezent

Participarea la capitalul social al firmei: în mod direct 8.735.594 acțiuni LIH (29,6029%) și indirect prin intermediul APS 8.209.8301 acțiuni LIH (27,8213%) la 31.12.2023 și la data de 18.04.2024.



Profil LinkedIn: <https://ro.linkedin.com/in/catalinchis>

INFORMAȚII ADIȚIONALE CONFORM REGLEMENTĂRILOR LEGALE:


- Chiș Cătălin deține 95% din capitalul social al Active Power Solutions SRL;
- Chiș Cătălin deține 43,14% din capitalul social al Barandi Solutions SRL;
- Chiș Cătălin deține 75% din capitalul social al RT Solutions SRL;
- Chiș Cătălin deține 51% din capitalul social al Graffiti Public Relations SRL;
- Chiș Cătălin deține 12,5% din capitalul social al NOAH WATCH SRL;
- Chiș Cătălin deține 100% din capitalul social al SUMA POZITIVA SRL;
- În ultimii 5 ani, d-lui Chiș Cătălin nu i s-a interzis de o instanță de judecată să îndeplinească funcția de conducere în cadrul societății;
- În ultimii 5 ani de zile, nu au existat cazuri de insolvență, lichidare, faliment sau administrare specială ale unor societăți, din ale căror consilii de administrație sau supervizare să facă parte Chiș Cătălin.

LIFE IS HARD SA

C.I.F RO 16336490 | J12/1403/2004
Strada A. Iancu, nr. 500, et. 1, 407280, Florești, Romania
T: +40 735 311 564 | F: +40 378 107 275
E: office@lifeishard.ro | www.lifeishard.ro



3.3. DIRECTORI




CRISTIAN FILIMON

Funcția deținută: Dir. Insurance

Termenul pentru care face parte din conducere: 01.04.2024 - prezent

Participarea la capitalul social al firmei: -

 Profil LinkedIn: <https://www.linkedin.com/in/filimoncristian>



RADU MOLDOVAN

Funcția deținută: CMO - Dir. Marketing

Termenul pentru care face parte din conducere: 04.12.2023 - prezent

Participarea la capitalul social al firmei: -

 Profil LinkedIn: <https://linkedin.com/in/radu-moldovan-petrut>



BEATRICE CHERECHEȘ

Funcția deținută: CFO - Dir. Financiar

Termenul pentru care face parte din conducere: 09.10.2023 - prezent

Participarea la capitalul social al firmei: -

 Profil LinkedIn: <https://www.linkedin.com/in/beatrice-chereches>



MIHAI BARABAȘ

Funcția deținută: CTO - Dir. Tehnic

Termenul pentru care face parte din conducere: 02.10. 2023 - prezent

Participarea la capitalul social al firmei: -

 Profil LinkedIn: <https://www.linkedin.com/in/mihaibarabas>

LIFE IS HARD SA

C.I.F RO 16336490 | J12/1403/2004
Strada A. Iancu, nr. 500, et. 1, 407280, Florești, Romania
T: +40 735 311 564 | F: +40 378 107 275
E: office@lifeishard.ro | www.lifeishard.ro



În cursul anului 2023, la nivelul Life Is Hard au mai fost și următorii directori:



ERIK BARNA

Funcția deținută: Fondator și Director Executiv Insurance

Termenul pentru care face parte din conducere: 01.11.2017-30.04. 2024

Participarea la capitalul social al firmei: 671.586 acțiuni LIH (2,2759%) la 31.12.2023 și 0 acțiuni LIH (0%) la 18.04.2024.

 Profil LinkedIn: <https://ro.linkedin.com/in/erikbarna>

INFORMAȚII ADIȚIONALE CONFORM REGLEMENTĂRILOR LEGALE:

- Erik mai este și asociat în cadrul Barandi Solutions SRL, în calitate de reprezentant al LIFE IS HARD S.A., deoarece LIFE IS HARD S.A. deține o participație de 56,89% în această companie;
- Erik mai este administrator al MOBILE TECHNOLOGIES S.R.L., în care LIFE IS HARD deține o participație de 100%;
- Erik mai este asociat în cadrul NOAH WATCH S.R.L., unde deține o participație de 12.5 % în această companie;
- Membru în Consiliul Director al Cluj-IT;
- Erik deține 100% din capitalul social al Barn Engineering S.R.L.;
- Erik deține 51% din capitalul social al Med Capsule Software S.R.L.;
- În ultimii 5 ani, d-lui Erik Barna nu i s-a interzis de o instanță de judecată să îndeplinească funcția de conducere în cadrul societății;
- În ultimii 5 ani de zile, nu au existat cazuri de insolvență, lichidare, faliment sau administrare specială ale unor societăți, din ale căror consilii de administrație sau supervizare să facă parte Erik Barna.



GABRIELA BLAJ

Funcția deținută: Director Executiv

Termenul pentru care face parte din conducere: 14.03.2022 - august 2023

Participarea la capitalul social al firmei: 1.908 acțiuni LIH (0,0065%) la 31.12.2023 și la 18.04.2024.

 Profil LinkedIn: <https://ro.linkedin.com/in/gabriela-blaj-0689aa49>

INFORMAȚII ADIȚIONALE CONFORM REGLEMENTĂRILOR LEGALE:

- Gabriela mai este administrator al P&L Advisor SRL;
- În ultimii 5 ani, d-nei Gabriela Blaj nu i s-a interzis de o instanță de judecată să îndeplinească funcția de conducere în cadrul societății;
- În ultimii 5 ani de zile, nu au existat cazuri de insolvență, lichidare, faliment sau administrare specială ale unor societăți, din ale căror consilii de administrație sau supervizare să facă parte dna. Gabriela Blaj.

LIFE IS HARD SA

C.I.F RO 16336490 | J12/1403/2004
Strada A. Iancu, nr. 500, et. 1, 407280, Florești, Romania
T: +40 735 311 564 | F: +40 378 107 275
E: office@lifeishard.ro | www.lifeishard.ro



3.4. AUDITUL EXTERN

Auditorul financiar întocmește Raportul de audit asupra Situațiilor financiare anuale, în care prezintă opinia sa, din care să rezulte dacă Situațiile financiare anuale prezintă o imagine fidelă a poziției financiare, a performanței financiare și a celorlalte informații referitoare la activitatea desfășurată, potrivit standardelor profesionale ale Camerei Auditorilor Financieri din România. Raportul auditorului financiar, împreună cu opinia sa, vor fi prezentate Adunării Generale a Acționarilor și va fi publicat împreună cu Situațiile financiare anuale ale Societății.

Adunarea Generală Ordinară a Acționarilor nu poate aproba Situațiile financiare anuale decât dacă acestea sunt însoțite de Raportului auditorului financiar. Auditorul Financiar al Societății este numit și demis de Adunarea Generală Ordinară a Acționarilor, care va stabili și durata contractului de audit financiar, acesta putând fi reînnoit cu respectarea cerințelor de etică aplicabile Auditorilor Financieri.

Auditorul statutar (extern) al Societății este AMNIS AUDITEVAL S.R.L., societate de audit autorizată ASPAS prin autorizația nr. 1334/2016, având sediul în Valea Viilor, jud. Sibiu, Telefon 0765.156.676, număr de înregistrare la Oficiul Registrului Comerțului J32/1038/2016, Cod Unic de Înregistrare Fiscală 36395912. Conform hotărârii AGOA din data de 28.04.2022, auditorul extern AMNIS AUDITEVAL S.R.L., a fost numit pentru o perioadă de 2 ani.

Potrivit raportului auditorului independent prezentat, Situațiile financiare anuale individuale ale Societății oferă o imagine fidelă a poziției financiare a societății la data de 31.12.2023, precum și a performanței sale financiare și a fluxurilor de trezorerie pentru exercițiul financiar încheiat la această dată, în conformitate cu reglementările contabile aplicate, și anume O.M.F.P. 1802.2014 pentru aprobarea Reglementărilor contabile privind situațiile financiare anuale individuale și situațiile financiare anuale consolidate.

3.5. AUDITUL INTERN

La nivelul Societății este organizată funcția de audit intern în condițiile legii și normelor elaborate de Camera Auditorilor Financieri din România, aceasta fiind externalizată. Auditorul intern al Societății este numit și revocat de Consiliul de Administrație care va stabili și durata contractului de audit.

Auditorul intern al Societății este MGMT AUDIT & BPO SRL - societate de audit cu sediul în București, sect 1, Intr. AMZEI 2, având nr. Înreg. ONRC J40/14885/2014 și CUI RO33928794.

Principalele activități desfășurate de auditorul intern la nivelul anului 2023, sunt cu referire la:

| Nr. crt. | Tema misiunii | Obiectivele misiunii de audit intern | Status |
|----------|--|---|-----------|
| 1 | „Audit intern- AML, Risc de fraudă și litigii- reglementări legale și proceduri” | a) Activități asociate fraudei prin prisma funcției de audit intern; b) Evaluarea de către conducere a riscurilor de fraudă, inclusiv natura, amploarea și frecvența acestora; c) Programe și controale; d) Riscurile de fraudă specifice; | finalizat |

LIFE IS HARD SA

C.I.F RO 16336490 | J12/1403/2004
Strada A. Iancu, nr. 500, et. 1, 407280, Florești, Romania
T: +40 735 311 564 | F: +40 378 107 275
E: office@lifeishard.ro | www.lifeishard.ro



| | | | |
|---|---|---|-----------|
| | | <p>e) Oportunitati de raportare financiara frauduloasa - estimari;</p> <p>f) Monitorizarea locațiilor operaționale sau a liniilor de afaceri care prezinta risc de frauda;</p> <p>g) Legi si reglementari care creează dificultăți de conformitate;</p> <p>h) Respectarea cadrului juridic și de reglementare;</p> <p>i) Litigii si creante identificate;</p> | |
| 2 | <p>Evaluare conformitate conformitate cu reglementările GDPR</p> <p>Misiune de consiliere</p> | <p>a) Analiza politicilor și procedurilor privitoare la protecția datelor în conformitate cu cerințele impuse de GDPR;</p> <p>b) Analize specifice</p> <p>c) Monitorizarea proceselor de prelucrare a datelor desfășurate de operator</p> <p>d) Verificarea aspectelor contractuale</p> <p>e) Evaluarea conformității sistemului informatic</p> | finalizat |

În desfășurarea misiunilor de audit intern, auditorul intern a fost independent față de societate și nu au fost identificate elemente care să afecteze independența auditorilor față de aceasta, nu au existat conflicte de interese sau incompatibilități în legătură cu derularea misiunilor, existând premisele asigurării libertății față de orice condiții ce ar fi putut amenința capacitatea de desfășurare a activității de audit intern și ducerea la îndeplinire a responsabilităților într-un mod nepărtinitor și derularea misiunilor în condiții de obiectivitate.

3.6. MANAGEMENTUL RISCULUI

La nivelul LIFE IS HARD există implementat un sistem de management al riscurilor care vizează derularea cu suficientă regularitate a unor activități de identificare, evaluare și gestionare a riscurilor astfel încât să nu afecteze derularea activității curente a companiei. În acest sens există implementate proceduri de identificare, evaluare și aprecierea a riscurilor pentru asigurarea unui control global al riscurilor la nivelul LIFE IS HARD S.A., care să permită menținerea unui nivel acceptabil al expunerii la risc.

LIFE IS HARD, prin complexitatea activității pe care o desfășoară, este supusă unor diverse riscuri, respectiv:

❖ Riscul de lichiditate

Societatea își monitorizează riscul de a se confruntă cu o lipsă de fonduri folosind un instrument recurent de planificare a lichidităților. Societatea își planifică și monitorizează atent fluxurile de numerar pentru a preveni acest risc și are, de asemenea, acces la finanțare din partea principalelor bănci partener.

Riscul de lichiditate este asociat deținerii de active imobilizate sau financiare și de transformare a acestora în active lichide. Activele societății (echipamente tehnologice) sunt folosite în activitatea curentă (prestări de servicii și dezvoltare de software).

LIFE IS HARD SA

C.I.F RO 16336490 | J12/1403/2004
 Strada A. Iancu, nr. 500, et. 1, 407280, Florești, Romania
 T: +40 735 311 564 | F: +40 378 107 275
 E: office@lifeishard.ro | www.lifeishard.ro



Pentru a diminua și respectiv ține sub control acest risc, la nivelul companiei se urmăresc în permanență indicatorii de lichiditate. Aceștia reflectă capacitatea societății de a-și onora obligațiile pe termen scurt prin transformarea activelor curente (stocuri, creanțe, investiții pe termen scurt) în numerar, pentru a-și onora plățile curente exigibile.

❖ Riscul valutar

Riscul valutar este riscul ca valoarea justă sau viitoarele fluxuri de trezorerie ale unui instrument financiar să fluctueze din cauza modificărilor cursurilor de schimb valutar. Societatea urmărește să fie neutră în ceea ce privește riscul de fluctuație a cursului valutar, prin implementarea următoarelor practici:

- În toate ofertele prețurile sunt exprimate în valută, cu facturare în lei la cursul de schimb din ziua plății;
- Nu lucrăm cu oferte de tip cross currency / multivalută.

Având în vedere că activitatea LIFE IS HARD vizează piața din România, riscul valutar la care este supusă compania este minim.

❖ Riscul de dobândă

Riscul fluxului de lichidități determinat de dobânzi este riscul variației cheltuielilor cu dobânzi și veniturilor din dobânzi datorită ratelor de dobândă variabile. Societatea are împrumuturi care sunt purtătoare de dobânzi la o rată variabilă, expunând societatea riscului fluxului de lichidități.

❖ Riscul de credit

Riscul de credit este riscul ca o contrapartida să nu își îndeplinească obligațiile conform unui instrument financiar sau conform unui contract de clienți, ducând astfel la o pierdere financiară. Societatea este expusă riscului de credit din activitățile sale de exploatare (în principal pentru creanțe comerciale) și din activitățile sale financiare, inclusiv depozitele la bănci și instituții financiare, tranzacții de schimb valutar și alte instrumente financiare.

Totodată compania este expusă riscului de credit, ca urmare:

- a produsului de credit overdraft contractat de la Raiffeisen Bank în limita a 2 mil lei.
- a produsului de credit contractat de la Banca Comercială Română în limita a 1 mil lei.
- a plafonului de scrisori de garanție contractat de la Banca Transilvania în limita a 3 mil lei.
- a plafonului de scrisori de garanție contractat de la Raiffeisen Bank în limita a 2,3 mil lei.

Pentru minimizarea riscului compania analizează și monitorizează permanent clienții prin site-uri specializate de analiza a bonității lor și implementează o politică strictă privind livrarea de bunuri și servicii către clienți și privind creditul comercial acordat acestora.

❖ Riscul de preț

Riscul de preț reprezintă riscul ca prețul de piață al produselor și serviciilor vândute de companie să oscileze în așa măsură încât să facă nerentabile contractele existente.

Pentru a limita acest risc, compania aplică următoarele proceduri:

LIFE IS HARD SA

C.I.F RO 16336490 | J12/1403/2004
Strada A. Iancu, nr. 500, et. 1, 407280, Florești, Romania
T: +40 735 311 564 | F: +40 378 107 275
E: office@lifeishard.ro | www.lifeishard.ro



Deloitte.
Technology Fast50
2015

#34

Deloitte.
Technology Fast50
2014

#28

Deloitte.
Technology Fast500
2014

#362



RINA este Membru al Federației CISQ
RINA SIMTEX
ORGANISMUL DE CERTIFICARE
ISO 9001 · ISO/IEC 27001
Sistem Integrat Certificat



- Se limitează contractele de tip “fix price” pe perioade lungi de timp;
- Compania nu operează cu stocuri, astfel încât fiecare comandă plasată la furnizor are în prealabil confirmarea comenzii de la client;
- În cazul variației costului forței de muncă, variația se transpune în prețurile de listă aplicate clienților, cu o anumită latență impusă de contractele pe rol, latență care are ca efect într-o prima faza asumarea unor posibile pierderi.

❖ **Riscul de cash-flow**

Reprezintă riscul ca societatea să nu-și poată onora obligațiile de plată la scadență.

Riscul este destul de scăzut, dat fiind că societatea are venituri recurente din serviciile prestate. Totuși, există un astfel de risc. Pentru a limita riscul, societatea aplică următoarele principii:

- Principiul sincronizării scadențelor: termenul de încasare de la client să fie mai mic decât termenul de încasare de la furnizori;
- Îndrumarea clienților care achiziționează soluții complexe către soluții de finanțare alternative (leasing);

❖ **Riscul asociat cu persoane cheie**

Succesul companiei depinde în mare măsură de calitatea profesională a angajaților, de capacitatea companiei de a atrage și motiva angajații, de capacitatea de a crea un mediu propice dezvoltării profesionale a angajaților.

Este una dintre cele mai mari provocări ale companiilor din IT. Fluctuația de personal este generată în speță de intrarea multinaționalelor pe piața din România, dar și prin deschiderea pieței de muncă pe IT în Europa de Vest.

LIFE IS HARD s-a confruntat și se confruntă cu acest risc, dar pentru a diminua riscul compania implementează o serie de practici și programe menite să motiveze și să atragă angajații, cum ar fi:

- Acordarea de bonusuri de proiect
- Acordarea de facilități și reduceri pentru activități recreative
- Acordarea de beneficii angajaților sub forma de acțiuni
- Acordarea unor pachete de beneficii cum ar fi: analize medicale gratuite, decontul abonamentului de transport în comun
- Crearea unui mediu de lucru plăcut, prietenos, în acord cu tendințele din industrie

Fiind o piață așa dinamică, suntem nevoiți să apelăm la tehnici de recrutare continuă și de a subcontracta activități către subcontractori independenți.

Activitățile de PR prin care ne facem cunoscuți ca angajatori sunt de asemenea benefice în procesul de recrutare. Listarea la Bursa de Valori București a crescut nivelul de încredere al actualilor angajați și al potențialilor noi angajați.

Faptul că LIFE IS HARD este printre puținele companii românești cu produse software proprii în portofoliu reprezintă de asemenea un avantaj competitiv în atragerea de noi colegi.

LIFE IS HARD SA

C.I.F RO 16336490 | J12/1403/2004
Strada A. Iancu, nr. 500, et. 1, 407280, Florești, Romania
T: +40 735 311 564 | F: +40 378 107 275
E: office@lifeishard.ro | www.lifeishard.ro



❖ **Riscul asociat cu clienți semnificativi**

Structura portofoliului de clienți este una diversă, balansată, neexistând riscul de concentrare a veniturilor doar în prestările către un anumit client. Din acest punct de vedere un top al veniturilor generate de primii 5 clienți ca și pondere în cifra de afaceri se regăsește în tabelul următor:

| Denumire Client | Sold la 01.01.2023 (lei) | Valori facturate (lei) | Pondere în Cifra de Afaceri (%) | Sume încasate în 2023 (lei) | Sold la 31.12.2023 (lei) |
|-----------------|--------------------------------|---------------------------|---------------------------------------|--------------------------------|--------------------------------|
| | | 31.12.2023 | 31.12.2023 | | |
| CLIENT 1 | 1.109.625,45 | 11.786.038,50 | 38,57% | 12.075.547,24 | 820.116,71 |
| CLIENT 2 | 265.608,98 | 2.074.886,47 | 6,79% | 1.652.548,85 | 687.946,60 |
| CLIENT 3 | 26.053,86 | 1.983.225,44 | 6,49% | 2.009.279,30 | 0,00 |
| CLIENT 4 | 176.446,54 | 1.959.683,39 | 6,41% | 1.796.666,85 | 339.463,08 |
| CLIENT 5 | 58.014,50 | 1.757.265,26 | 5,75% | 1.422.859,92 | 392.419,84 |
| TOTAL | 1.635.749,33 | 19.561.099,06 | 64,02% | 18.956.902,16 | 2.239.946,23 |

Notă: Ca urmare a clauzelor de confidențialitate din contractele încheiate cu clienții menționați s-a procedat la nedivulgarea identității acestora. Pentru informații suplimentare acestea pot fi consultate la sediul societății.

❖ **Riscul asociat cu drepturile asupra unor mărci înregistrate.**

În acest moment compania deține următoarele mărci-inregistrate:

- 24Broker.ro
- eOKEY
- Life Is Hard

Pentru a reduce riscurile înregistrării unor mărci similare sau a pierderii dreptului de marcă, aceste mărci sunt atent monitorizate prin intermediul unor colaboratori externi, pentru a putea depune opozabilitate atunci când este cazul.

❖ **Riscul economic și financiar**

Activitatea, situația financiară și perspectivele Societății depind de nivelul de dezvoltare al economiei și al pieței de capital din România, și implicit de volumul și valoarea tranzacțiilor de pe piața de capital. Situația politică internațională care afectează economiile și piețele de capital mondiale ar putea avea efecte negative și dificil de estimat asupra economiei românești, monedei naționale și piețelor pe care își desfășoară activitatea Societatea, concretizate în scăderea volumului și valorii tranzacțiilor, scăderea prețului instrumentelor financiare tranzacționate, etc. Efectele negative asupra economiei românești ar putea duce la diminuarea puterii de cumpărare și a resurselor financiare ale companiilor și persoanelor din România, incluzând pe cele ale investitorilor care realizează tranzacții pe piața unde este cotate Societatea.

LIFE IS HARD SA

C.I.F RO 16336490 | J12/1403/2004
Strada A. Iancu, nr. 500, et. 1, 407280, Florești, Romania
T: +40 735 311 564 | F: +40 378 107 275
E: office@lifeishard.ro | www.lifeishard.ro



Deloitte.
Technology Fast50
2015
#34

Deloitte.
Technology Fast50
2014
#28

Deloitte.
Technology Fast500
2014
#362



Lichiditatea și evoluția prețurilor pe piețele reglementate de capital din România sunt afectate în mod direct sau indirect de evoluția piețelor de capital internaționale. Riscul unei instabilități regionale pe fondul conflictelor armate poate cauza de asemenea pierderi financiare substanțiale, care sunt greu de anticipat la data elaborării prezentului Raport.

Economia românească prezintă caracteristicile specifice unei economii emergente și există un grad semnificativ de incertitudine privind dezvoltarea mediului politic, economic și social în viitor. Conducerea Societății nu poate preziona toate efectele crizei care vor avea impact asupra sectorului financiar din România și nici potențialul impact al acestora asupra prezentelor situații financiare.

3.7. POLITICA PRIVIND DIVIDENDELE

Societatea își asumă angajamentul de a respecta necondiționat principiile de Guvernanță Corporativă aplicabile emitenților ale căror valori mobiliare se tranzacționează pe piața reglementată. Societatea a adoptat o politică de dividend, ca un set de direcții referitoare la repartizarea profitului net, pe care Societatea declară că o va respecta, renunțând următoarele principii relevante cu referire la politică de dividend:

- Societatea recunoaște drepturile acționarilor de a fi remunerați sub formă de dividende, ca formă de participare la profiturile nete acumulate din exploatare precum și ca expresie a remunerării capitalului investit în Societate;
- În fundamentarea propunerii privind distribuirea profitului net realizat în cursul unui exercițiu financiar, Consiliul de Administrație al Societății va avea în vedere o distribuție echilibrată a profitului net, între partea convenită acționarilor sub formă de dividende și partea reținută la dispoziția Societății pentru investiții, în acord cu principiile unei administrări prudente și în scopul asigurării unei dezvoltări durabile a Societății, pe termen mediu și lung;
- Dividendele convenite acționarilor Societății se vor distribui exclusiv din profitul net aferent unui exercițiu financiar, recunoscut pe baza reglementărilor contabile aplicabile și auditat potrivit legii, cu respectarea altor dispoziții legale relevante în materie (Legea societăților nr. 31/1990).
- Distribuția dividendelor convenite acționarilor se poate face prin plată în numerar sau prin acordare de acțiuni cu titlu gratuit, în urma capitalizării profiturilor nete acumulate de Societate. În oricare din situații, propunerea privind distribuirea dividendelor se va realiza de către Consiliul de Administrație al Societății prin emiterea unor comunicate financiare în acest sens către investitori. Hotărârea privind aprobarea distribuirii de dividende aparține Adunării Generale a Acționarilor, adoptată în condițiile legii.

În stabilirea politicii de dividend, societatea a ținut cont de nevoile de finanțare a companiei, de implicarea acesteia în noi proiecte sau posibile achiziții.

La nivelul societății se va avea în vedere menținerea în permanentă a unui echilibru între politica de investiții și cea de dividend, ținând cont și de așteptările investitorilor.

Decizia cu privire la alocarea profiturilor revine Adunării Generale a Acționarilor, care decide anual destinația profiturilor.

LIFE IS HARD SA

C.I.F RO 16336490 | J12/1403/2004
Strada A. Iancu, nr. 500, et. 1, 407280, Florești, Romania
T: +40 735 311 564 | F: +40 378 107 275
E: office@lifeishard.ro | www.lifeishard.ro



Deloitte.
Technology Fast50
2015

#34

Deloitte.
Technology Fast50
2014

#28

Deloitte.
Technology Fast500
2014

#362



RINA este Membru al Federației CISQ
RINA SIMTEX
ORGANISMUL DE CERTIFICARE
ISO 9001 · ISO/IEC 27001
Sistem Integrat Certificat



DIVIDENDE CUVENITE 2020 - 2023 - profiturile realizate în acești ani, profituri ce ar fi putut fi distribuite ca dividende:

2020 = 1.024.004 LEI;

2021 = 3.190.367 LEI;

2022 = 4.149.762 LEI;

2023 = 5.803.603 LEI

DIVIDENDE PLĂTITE

Pe parcursul anului 2020, potrivit AGA din 29.04.2020, suma de 236.782,98 lei din profitul aferent anului fiscal 2019 a fost distribuită sub formă de dividende acționarilor înregistrați la data de înregistrare (08.09.2020). Astfel, acționarii înregistrați în registrul acționarilor societății ținut de Depozitarul Central la data de înregistrare stabilită de AGA, au primit un dividend brut pe acțiune de 0.0987lei.

De asemenea, profiturile realizate de societate au făcut obiectul majorărilor de capital cu acordarea de acțiuni gratuite, a programelor de răscumpărare derulate în scopul de recompensare a angajaților și respectiv în investiții. **Astfel, de la listare și până în prezent acționarii companiei au beneficiat de acțiuni gratuite în sumă de 10.300.000 lei.**

DIVIDENDE ACUMULATE - suma profiturilor anterioare ce ar putea fi distribuite ca dividende, dacă AGA ar hotărî aceasta

La momentul **31.12.2023** suma dividendelor ce ar putea fi distribuite de către Companie este de **164.414** lei, reprezentând profit nerepartizat ce rămâne la dispoziția societății din anii precedenți.

IV. SITUAȚIA ECONOMICO-FINANCIARĂ

Situațiile financiare anuale individuale au fost întocmite de către Societate în conformitate cu Legea contabilității nr. 82/1991, republicată, cu modificările și completările ulterioare și cu prevederile OMFP nr. 1802/2014 pentru aprobarea Reglementărilor contabile privind situațiile financiare anuale individuale și situațiile financiare anuale consolidate. Conducerea Societății declară, în mod explicit și fără rezerve, conformitatea situațiilor financiare anuale individuale cu toate dispozițiile aplicabile. Tratamentele fiscale au fost aplicate în acord cu prevederile Legii nr. 227/2015 privind Codul fiscal.

Situațiile financiare anuale individuale au fost avizate de către Consiliul de Administrație în ședința din data de 26.03.2024 și auditate de către auditorul financiar, AMNIS AUDITEVAL S.R.L., în opinia căruia acestea „oferă o imagine fidelă a poziției financiare a Societății la data de 31 decembrie 2023 precum și a performanței financiare și a fluxurilor de trezorerie pentru exercițiul financiar încheiat la această dată, în conformitate cu Ordinul Ministrului Finanțelor Publice nr. 1802/2014 pentru aprobarea Reglementărilor contabile privind situațiile financiare anuale individuale și situațiile financiare anuale consolidate (“OMFP nr. 1802/2014”).”

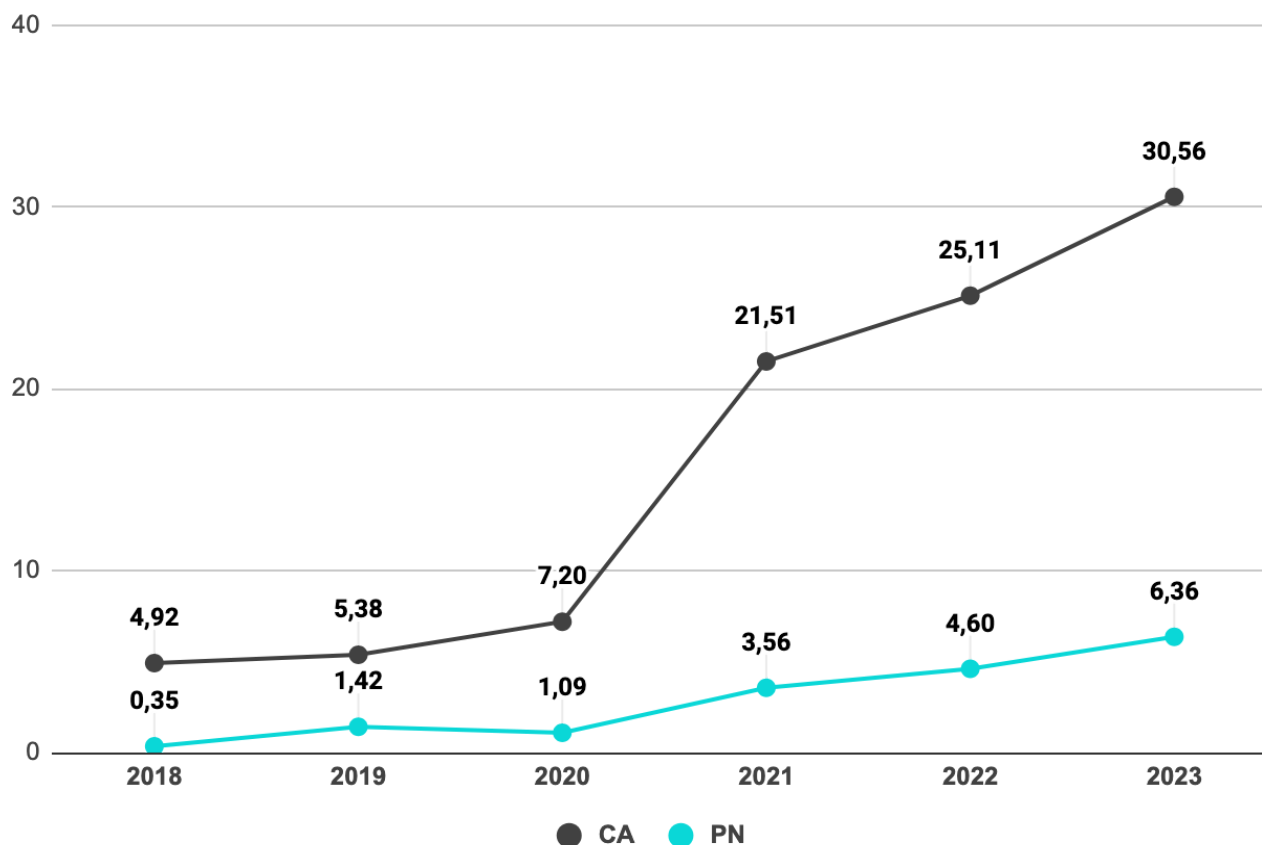
LIFE IS HARD SA

C.I.F RO 16336490 | J12/1403/2004
Strada A. Iancu, nr. 500, et. 1, 407280, Florești, Romania
T: +40 735 311 564 | F: +40 378 107 275
E: office@lifeishard.ro | www.lifeishard.ro



4.1. ACTIVITATEA FINANCIARĂ A LIFE IS HARD

4.1.1. Analiza performanței financiare



Performanțele financiare ale Life Is Hard în anul 2023 consolidează trendul ascendent observat în perioadele anterioare. Încheind perioada de raportare, Life Is Hard se remarcă prin înregistrarea unei cifre de afaceri de 30,56 milioane RON și a unui profit net de 6,36 milioane RON. Aceste rezultate impresionante reflectă o **creștere de aproape 22% la nivelul cifrei de afaceri și de peste 38% la profitul net, în comparație cu anul 2022.** Meritul acestor performanțe revine în întregime contribuției diviziilor din cadrul Life Is Hard.

| Indicatori ai performanței financiare (sume în RON) | 31 Decembrie 2022 | 31 Decembrie 2023 | Evoluție (+/-) (RON) | Evoluție (+/-) (%) |
|---|-------------------|-------------------|----------------------|--------------------|
| Venituri operaționale | 29.959.059 | 37.218.283 | 7.259.224 | 24,23 |
| Cifra de afaceri netă | 25.112.026 | 30.556.248 | 5.444.222 | 21,68 |
| Alte venituri operaționale | 4.847.032 | 6.662.035 | 1.815.003 | 37,45 |
| Cheltuieli operaționale | 27.579.568 | 31.442.814 | 3.863.246 | 14,01 |
| Cheltuieli materiale | 434.828 | 462.603 | 27.776 | 6,39 |
| Cheltuieli cu mărfurile | 140.525 | 1.556.831 | 1.416.306 | 1.007,87 |
| Cheltuieli cu utilitățile | 189.992 | 142.310 | (47.682) | (25,10) |

LIFE IS HARD SA

C.I.F RO 16336490 | J12/1403/2004
Strada A. Iancu, nr. 500, et. 1, 407280, Florești, Romania
T: +40 735 311 564 | F: +40 378 107 275
E: office@lifeishard.ro | www.lifeishard.ro



| | | | | |
|------------------------------|-------------------|-------------------|--------------------|----------------|
| Cheltuieli cu personalul | 15.639.060 | 16.599.173 | 960.113 | 6,14 |
| Cheltuieli cu amortizarea | 1.097.940 | 2.774.123 | 1.676.183 | 152,67 |
| Cheltuieli cu provizioanele | 1.185.603 | (91.972) | (1.277.575) | (107,76) |
| Alte cheltuieli operaționale | 8.891.621 | 9.999.745 | 1.108.125 | 12,46 |
| EBITDA | 4.663.034 | 8.457.620 | 3.794.587 | 81,38 |
| Profit operațional | 2.379.490 | 5.775.469 | 3.395.978 | 142,72 |
| Venituri financiare | 3.062.736 | 2.150.915 | (911.822) | (29,77) |
| Cheltuieli financiare | 416.132 | 732.404 | 316.272 | 76,00 |
| Rezultat financiar | 2.646.605 | 1.418.511 | (1.228.094) | (46,40) |
| Venituri totale | 33.021.795 | 39.369.198 | 6.347.403 | 19,22 |
| Cheltuieli totale | 27.995.700 | 32.175.218 | 4.179.518 | 14,93 |
| Profit brut | 5.026.095 | 7.193.980 | 2.167.885 | 43,13 |
| Impozit pe profit | 425.952 | 830.638 | 404.686 | 95,01 |
| PROFIT NET | 4.600.143 | 6.363.342 | 1.763.199 | 38,33 |

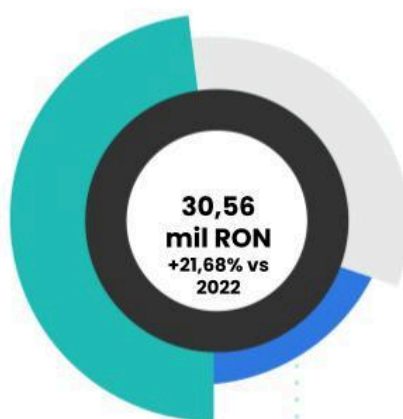
Life Is Hard înregistrează la finalul anului 2023 o expansiune a afacerii cu 21,68%, reflectând o performanță remarcabilă. Astfel, cifra de afaceri înregistrată la 31 decembrie 2023 este în suma de 30,56 milioane RON, depășind nivelul bugetat pentru finalul perioadei de raportare cu o realizare de 102%. În ceea ce privește structura vânzărilor, divizia de Insurance contribuie cu 56%, înregistrând o creștere de 80% față de perioada anterioară de raportare. Totodată, divizia Teleco și ITC aduce o contribuție de 37% la cifra de afaceri, iar BSS și a alte venituri aferente contribuie cu 7 procente. Eforturile întregii echipe Life Is Hard conduc la generarea unui EBITDA de 8,5 milioane RON, marcând o creștere de 81,38% față de aceeași perioadă a anului precedent.

Insurance

56%

linia de business
aferentă 24broker
& de digitalizare a
instituțiilor publice

(+80% vs 2022)



Telco & ITC

37%

linia de business
din telecomunicații
& ITC
(-12% vs 2022)

Alte proiecte 7%

linia de business
aferentă digital
(+7% vs 2022)

LIFE IS HARD SA

C.I.F RO 16336490 | J12/1403/2004
Strada A. Iancu, nr. 500, et. 1, 407280, Florești, Romania
T: +40 735 311 564 | F: +40 378 107 275
E: office@lifeishard.ro | www.lifeishard.ro



Deloitte.
Technology Fast50
2015

#34

Deloitte.
Technology Fast50
2014

#28

Deloitte.
Technology Fast500
2014

#362



RINA este Membru al Federației CISQ
RINA SIMTEX
ORGANISMUL DE CERTIFICARE
ISO 9001 · ISO/IEC 27001
Sistem Integrat Certificat



Evoluția notabilă a **altor venituri operaționale** în anul 2023 este rezultatul atât al investițiilor realizate în divizia de Insurance cât și a efectului generat de derularea *proiectului de digitalizare a instituției Consiliului Județean Cluj în cadrul proiectului european „Smart Territory”*.

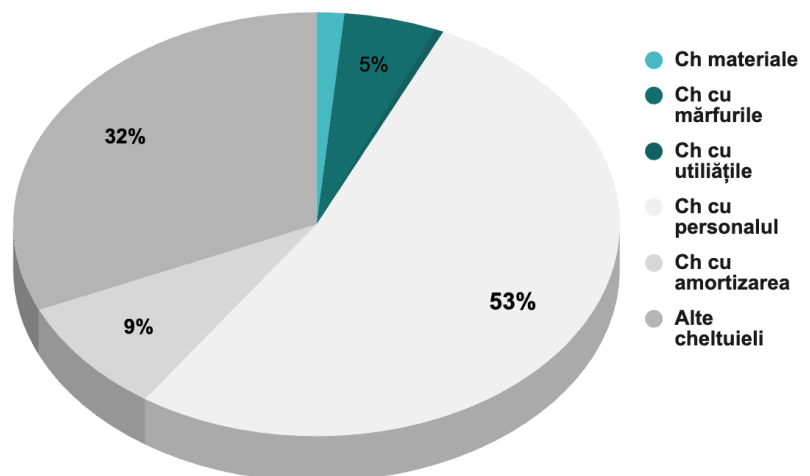
Veniturile provenite din investițiile efectuate în zona de Insurance totalizează peste 7 mil ron, în anul 2023. Cea mai mare parte provine din dezvoltarea de noi module în cadrul 24Broker.ro, acestea fiind în sumă de peste 6 mil RON la încheierea perioadei de raportare. Extinderea funcționalităților platformei 24Broker.ro prin integrarea unor tehnologii de ultimă generație în domeniul inteligenței artificiale a fost realizată în conformitate cu proiectul UE "Modele computaționale bazate pe big data și analiza predictivă a datelor pentru optimizarea și automatizarea distribuției de produse de asigurare prin platforma 24Broker.ro". **Valoarea totală a contractului depășește 14 milioane RON, iar finanțarea nerambursabilă primită fiind de peste 10 mil RON. Proiectul s-a finalizat în ultimul trimestru al anului 2023.** Cât privește implementarea proiectului de digitalizare a Consiliului Județean Cluj în cadrul proiectului european "Smart Territory", ultimul trimestru al anului 2023 a însemnat finalizarea acestuia. În cadrul proiectului au fost realizate cele trei aplicații informatice intuitive – Atlasul Teritorial, Ghișeul Unic și Digitalizarea Arhivei. Proiectul a fost derulat în parteneriat cu, Cloud Soft, Nordlogic Software și EfectRO.

Alte venituri operaționale au fost influențate și de veniturile generate din proiectul UE "Creșterea competitivității companiei Life Is Hard S.A. prin achiziția și integrarea de module software pentru optimizarea portalului de afaceri OKEY" care afectează veniturile operaționale pe măsura înregistrării amortizării aferente modulelor dezvoltate și echipamentelor achiziționate.

Investițiile realizate în zona de Insurance, inclusiv cheltuielile pentru servicii necesare desfășurării activității curente și pentru implementarea proiectelor, au avut o influență directă asupra costurilor operaționale, marcând o tendință ascendentă (+14,01%). Evoluția costurilor operaționale a fost influențată și de programele de Stock Option Plan derulate la nivelul LIH, cum ar fi programul de răscumpărare de acțiuni și planul de incentivare a persoanelor cheie, aprobate în cadrul AGA din 28.04.2022, reflectate în cheltuielile cu personalul.

În structura costurilor operaționale, predomină cheltuielile cu personalul, reprezentând 53% din total, urmate de costurile cu terții, care dețin 32% din totalul costurilor.

La finalul perioadei de raportare, observăm o creștere a **cheltuielilor cu personalul** cu 6,14%. Această tendință derivă atât ca efect al satisfacerii nevoii de personal, cât și ca urmare a noilor modificări legislative în domeniul IT. Compania a decis să-și protejeze angajații și să suporte în integralitate efectul acestor modificări. De asemenea, o altă contribuție semnificativă la această creștere o au



LIFE IS HARD SA

C.I.F RO 16336490 | J12/1403/2004
Strada A. Iancu, nr. 500, et. 1, 407280, Florești, Romania
T: +40 735 311 564 | F: +40 378 107 275
E: office@lifeishard.ro | www.lifeishard.ro



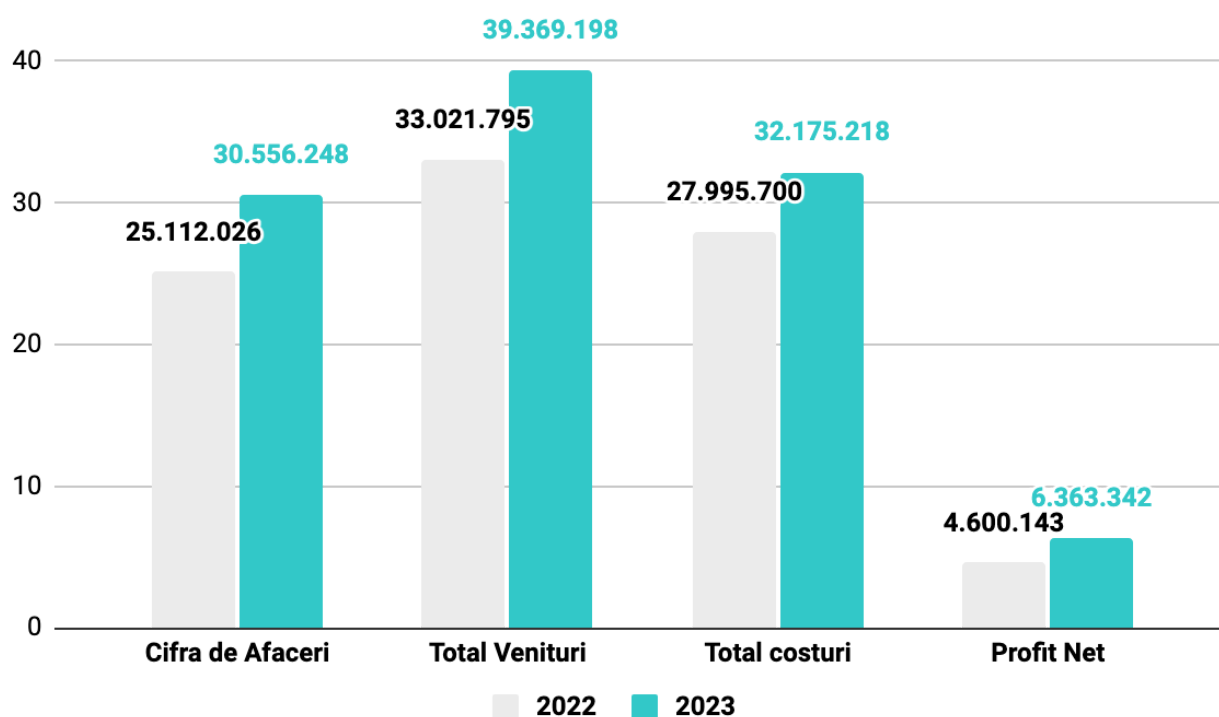
programele de Stock Option Plan derulate la nivelul companiei. Alte categorii de costuri operaționale au înregistrat o creștere cu 12,46% față de perioada anterioară de raportare.

Majorarea cu 152,67% a **cheltuielilor cu amortizarea** reflectă amortizarea fondului de comerț care provine din achiziția liniei de business în domeniul telecomunicațiilor, precum și amortizarea altor active corporale și necorporale din portofoliul companiei.

Cheltuielile materiale, în sumă de 462.603 RON, sunt preponderent reprezentate de costurile cu combustibilul pentru flota auto, înregistrând o creștere ușoară de 6,39%. Comparativ cu aceeași perioadă a anului 2022, **cheltuielile cu mărfurile** au înregistrat o creștere semnificativă, datorată achiziției și vânzării de echipamente hardware și software. Cheltuielile cu utilitățile au înregistrat o scădere de 25,10%. Totodată, s-au identificat cheltuieli cu provizioanele, în sumă de 91.972 RON, care au fost reluate ca venituri și care sunt legate de provizioanele pentru concedii neefectuate înregistrate în anul 2022.

Aceste evoluții au avut un impact pozitiv asupra rezultatului operațional, înregistrându-se un profit de 5,78 milioane RON, în creștere cu 142,72% față de perioada anterioară de raportare. În ceea ce privește EBITDA, la finalul anului 2023, Life Is Hard a generat din activitatea s-a de bază un EBITDA în sumă de 8,5 mil RON, în creștere cu 81,38% comparativ cu aceeași perioadă a anului precedent. La încheierea perioadei de raportare, am înregistrat un profit financiar în valoare de 1,4 milioane RON.

Demersurile strategice și operaționale întreprinse de întreaga echipă au condus la obținerea unui profit net în valoare de 6,36 milioane RON la finalul perioadei de raportare. Această performanță reprezintă o creștere de 38,33% în comparație cu perioada anterioară, reflectând o execuție bugetară de 145%.



LIFE IS HARD SA

C.I.F RO 16336490 | J12/1403/2004
Strada A. Iancu, nr. 500, et. 1, 407280, Florești, Romania
T: +40 735 311 564 | F: +40 378 107 275
E: office@lifeishard.ro | www.lifeishard.ro



4.1.2. Analiza poziției financiare

| Indicatori ai poziției financiare (Valorile sunt exprimate în lei) | 01 Ianuarie 2023 | 31 Decembrie 2022 | Variație (+/-) (lei) | Variație (+/-) (%) |
|---|---------------------|----------------------|-------------------------|-----------------------|
| Active imobilizate | 39.714.142 | 44.878.042 | 5.163.900 | 13,00 |
| Imobilizări necorporale | 25.918.372 | 29.917.760 | 3.999.388 | 15,43 |
| Imobilizări corporale | 1.458.983 | 2.123.165 | 664.182 | 45,52 |
| Imobilizări financiare | 12.336.787 | 12.837.117 | 500.330 | 4,06 |
| Active circulante | 26.079.456 | 29.492.758 | 3.413.302 | 13,09 |
| Stocuri | 1.153.388 | 91.614 | (1.061.774) | -92,06 |
| Creanțe | 15.699.208 | 16.394.489 | 695.281 | 4,43 |
| Casa și conturi la bănci | 9.226.861 | 13.006.655 | 3.779.795 | 40,97 |
| Cheltuieli în avans | 44.063 | 66.112 | 22.049 | 50,04 |
| TOTAL ACTIVE | 65.837.661 | 74.436.911 | 8.599.251 | 13,06 |
| Datorii curente | 2.467.018 | 4.496.154 | 2.029.136 | 82,25 |
| Provizioane | 1.185.603 | 1.430.808 | 245.205 | 20,68 |
| Venituri în avans | 14.252.278 | 14.004.962 | (247.316) | -1,74 |
| Datorii noncurente | 5.558.716 | 6.042.588 | 483.872 | 8,70 |
| TOTAL DATORII | 23.463.615 | 25.974.512 | 2.510.897 | 10,70 |
| Capital | 10.754.603 | 14.754.603 | 4.000.000 | 37,19 |
| Alte elemente de capitaluri proprii | 684.587 | 882.255 | 197.668 | n/a |
| Prime de capital | 25.694.583 | 25.694.583 | - | n/a |
| Rezerve | 1.091.408 | 1.651.147 | 559.739 | 51,29 |
| Acțiuni proprii | (92.071) | (541.408) | (449.337) | 488,03 |
| Castiguri legate de instrumentele de capitaluri proprii | - | 84.087 | 84.087 | n/a |
| Pierderi legate de instrumentele de capitaluri proprii | - | (30.884) | (30.884) | n/a |
| Rezultat reportat | 91.174 | 164.414 | 73.241 | 80,33 |
| Rezultatul perioadei | 4.600.143 | 6.363.342 | 1.763.199 | n/a |
| Repartizarea profitului | (450.381) | (559.739) | (109.358) | 24,28 |
| TOTAL CAPITALURI PROPRII | 42.374.046 | 48.462.399 | 6.088.354 | 14,37 |
| TOTAL PASIVE | 65.837.661 | 74.436.911 | 8.599.251 | 13,06 |

În privința evoluției activelor, se remarcă în special o tendință ascendentă. Pe parcursul anului 2023, activele deținute de Life Is Hard au înregistrat o majorare de peste 13%, contribuind pozitiv la capacitatea companiei de a se autofinanța, adică de a-și acoperi integral datoriile din totalul activelor deținute.

Raportat la situația financiară, **activele totale depășesc de aproape trei ori nivelul datoriilor companiei. Acest aspect evidențiază nu doar capacitatea sa de a-și susține operațiunile și de a-și onora obligațiile pe termen lung, ci și faptul că Life Is Hard se situează într-o zonă de echilibru financiar solid.**

LIFE IS HARD SA

C.I.F RO 16336490 | J12/1403/2004
Strada A. Iancu, nr. 500, et. 1, 407280, Florești, Romania
T: +40 735 311 564 | F: +40 378 107 275
E: office@lifeishard.ro | www.lifeishard.ro



Având în vedere specificul activității desfășurate, cu accent pe dezvoltarea de software orientat către nevoile clienților, Life Is Hard își conturează portofoliul de active într-un mod distinct. O pondere semnificativă în totalul activelor este ocupată de activele necorporale (40%) și de creanțe (22%). De asemenea, investițiile companiei, reflectate în active financiare, și disponibilitățile bănești reprezintă 34% din totalul activelor.

Activele necorporale sunt în mare măsură reprezentate de aplicațiile dezvoltate intern de Life Is Hard. De asemenea, un element important îl constituie fondul comercial pozitiv în valoare de 15,97 milioane RON, rezultat din achiziția unei linii de business din domeniul telecomunicațiilor.

Creșterea **activelor necorporale** înregistrată în cursul anului 2023 a fost în principal rezultatul investițiilor efectuate în divizia de Insurance. Astfel, o parte semnificativă a acestor investiții s-au concentrat pe dezvoltarea de noi funcționalități în cadrul platformei 24broker.ro. **La încheierea perioadei de raportare, valoarea totală a investiției este de 10,68 milioane RON.** Astfel, vorbim despre o finanțare din fonduri europene de peste 6,8 milioane RON. Contribuția LIH totalizează suma de 3,87 mil RON, incluzând cofinanțarea valorii eligibile în sumă de 2,68 milioane RON și cheltuieli neeligibile legate de proiect în valoare de 1,18 milioane RON. Proiectul s-a finalizat în ultimul trimestru al anului 2023.

În ceea ce privește **activele corporale**, acestea includ clădiri (36%) transferate în urma procesului de preluare a fondului de comerț, echipamente de lucru și mobilier necesare desfășurării activității (34%) și mijloace de transport (30%). Creșterea înregistrată de **activele corporale**, aceasta se datorează achiziției prin leasing financiar a unor mijloace de transport.

Direcția de creștere accelerată adoptată încă din 2020, prin achiziționarea de noi companii, se reflectă în mod evident în poziția bilanțieră a Life Is Hard, prin investițiile efectuate. Astfel, **activele financiare** cuprind investiții precum: i) achiziția Innobyte Solutions în valoare de 11,77 milioane RON; ii) investiția de 500 mii RON în LIH Ventures; și iii) achiziția a 40% din Performia Finance în valoare de 300 mii RON. De asemenea, în structura activelor financiare se regăsește suma de 271.907 RON, corespunzătoare participațiilor deținute în BarandiSolutions, MobileTechnologies (radiată la început de 2024) etc.

La finele anului 2023, Life Is Hard a înregistrat **active curente pe trend de creștere (+13,09%) comparativ cu începutul anului. Valoarea acestora a influențat favorabil capacitatea companiei de autofinanțare a datoriilor curente.**

Comparativ cu începutul lui 2023, finalul perioadei de raportare evidențiază o scădere semnificativă a **stocurilor** (-92,06%). Aceasta tendință este rezultatul diminuării costului serviciilor în curs de execuție aferente proiectului de digitalizare a instituției Consiliului Județean Cluj în cadrul proiectului european „Smart Territory”. Evoluția se datorează recepționării și implicit facturării proiectului, ultimul trimestru al anului 2023 însemnând finalizarea acestuia. Proiectul a fost derulat în parteneriat cu, Cloud Soft, Nordlogic Software și EfectRO și a presupus realizarea a trei aplicații informatice intuitive – Atlasul Teritorial, Ghișeul Unic și Digitalizarea Arhivei. De asemenea, o altă influență asupra reducerii stocurilor a fost reprezentată de achiziția de marfă.

Creșterea **creanțelor** cu 4,43% este rezultatul sporirii facturabilului, în special către sfârșitul anului. La încheierea perioadei de raportare, sumele neîncasate de la clienți se ridică la 6,3 mil RON. În categoria creanțelor, cea mai mare pondere o dețin alte creanțe, care includ: i) subvenția nerambursabilă acordată în cadrul proiectului UE “Modele computaționale bazate pe big data și analiza predictivă a

LIFE IS HARD SA

C.I.F RO 16336490 | J12/1403/2004
Strada A. Iancu, nr. 500, et. 1, 407280, Florești, Romania
T: +40 735 311 564 | F: +40 378 107 275
E: office@lifeishard.ro | www.lifeishard.ro



Deloitte.
Technology Fast50
2015
#34

Deloitte.
Technology Fast50
2014
#28

Deloitte.
Technology Fast500
2014
#362



RINA este Membru al Federației CISQ
RINA SIMTEX
ORGANISMUL DE CERTIFICARE
ISO 9001 · ISO/IEC 27001
Sistem Integrat Certificat



datelor pentru optimizarea și automatizarea distribuției de produse de asigurare prin platforma 24Broker.ro"; ii) creditarea Innobyte Solutions cu suma de 1,5 milioane RON, destinată sprijinirii strategiei acestei companii, cu impact asupra rezultatelor sale; și alte creanțe.

Evoluția **capitalurilor proprii** (+14,37%), înregistrată de companie ne indică o consolidare a averii acționarilor noștri. Astfel, averea acestora este reprezentată de valoarea capitalurilor proprii, exprimând suma rămasă din valorificarea activelor după plata datoriilor, sumă care li se cuvine.

În ceea ce privește sumele de plată ale Life Is Hard, finalul de perioadei de raportare ne-a prins cu datorii în sold mai mari cu 10,7% față de începutul anului în curs. Influența acestora asupra solvabilității companiei este una ne semnificativă, **solvabilitatea financiară - care reflectă proporția în care datoriile totale pot fi acoperite de activele societății - fiind în continuare pe tendință de creștere.**

În structură, datoriile totale sunt reprezentate în cea mai mare proporție de veniturile în avans (53,9%) și de datoriile pe termen lung (23,3%).

Comparativ cu începutul anului, datoriile curente au înregistrat o creștere cu 82,25%, având o influență ușor nefavorabilă asupra lichidității companiei. Cu toate acestea, **nivelul indicatorilor de lichiditate ne asigură că datoriile curente pot fi acoperite din activele curente.**

Având în vedere rezervele noastre de numerar, nu a fost necesar să recurgem la sursele de împrumut atrase de companie. Astfel, **datoriile bancare**, reprezentate de linia de credit overdraft de la Raiffeisen Bank în sumă de 2 milioane RON, au fost complet acoperite.

La finalul perioadei de raportare soldul **provizioanelor** este în sumă totală de 1,4 mil RON. Acestea se compun din provizioane pentru concedii neefectuate în sumă de peste 800 mii RON și respectiv provizioane pentru risc în sumă de peste 500 mii RON. Creșterea valorii acestora este rezultatul actualizării valorii provizioanelor la final de an. Decizia de recunoaștere a provizioanelor a avut la bază reflectarea în mod transparent și corect a posibilelor evenimente generatoare de risc pentru companie.

Veniturile înregistrate în avans sunt reprezentate de împrumutul nerambursabil cu caracter de subvenții pentru investiții aferent proiectului UE "Modele computaționale bazate pe big data și analiza predictivă a datelor pentru optimizarea și automatizarea distribuției de produse de asigurare prin platforma 24Broker.ro". Valoarea totală a contractului de finanțare europeană nerambursabilă este de peste 14 mil RON, iar finanțarea nerambursabilă primită este în valoare de peste 10 mil RON.

În categoria elementelor de datorii încadrate pe termen lung identificăm împrumutul obligatar în sumă de 4,5 mil RON, linia de credit IMM Invest de la BCR, în sumă de 1 mil RON și alte împrumuturi reprezentate în cea mai mare proporție de leasinguri financiare.

Împrumutul obligatar este scadent în anul 2025 iar rata nominală a dobânzii este de 8%/an. Până la final de 2023 au fost plătite 8 cupoane în sumă brută de 721.616 RON. **Acest împrumut a fost atras pentru finanțarea strategiei de creștere a business-ului, una din direcții fiind prin achiziții de noi companii. Obligațiunile se tranzacționează pe sistemul multilateral de tranzacționare (SMT) al BVB, Sectorul Titluri de Credit.**

LIFE IS HARD SA

C.I.F RO 16336490 | J12/1403/2004
Strada A. Iancu, nr. 500, et. 1, 407280, Florești, Romania
T: +40 735 311 564 | F: +40 378 107 275
E: office@lifeishard.ro | www.lifeishard.ro



Deloitte.
Technology Fast50
2015
#34

Deloitte.
Technology Fast50
2014
#28

Deloitte.
Technology Fast500
2014
#362



Capitalurile proprii se compun în proporție de 53% din prime de capital. Astfel, identificăm o primă de fuziune în sumă de 14,5 mil RON - *efect al preluării fondului de comerț al Active Power Solutions și Tree Comm Services, procedură finalizată în cursul anului 2021-* și respectiv o primă de emisiune în sumă de 11,19 mil RON - *ca efect al majorării capitalului cu încorporarea creanței în procesul de achiziție a Innobyte Solutions și respectiv a derulării SOP.*

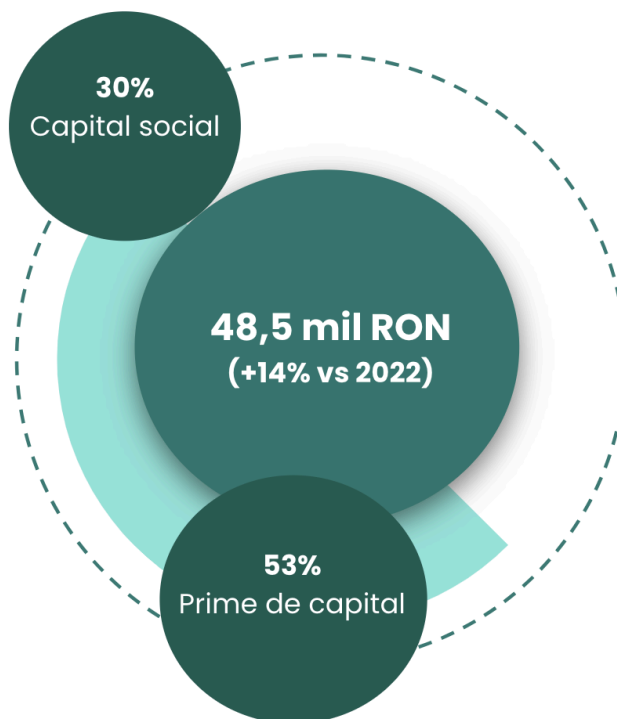
Acțiunile proprii la finalul anului 2023 sunt în suma de 541.408 RON. Acest sold cuprinde acțiunile răscumpărate de companie în cadrul programelor de răscumpărare derulate conform aprobării Adunării Generale a Actionarilor, precum și acțiunile primite în urma operațiunilor de MCS (majorări de capital cu acordare de acțiuni gratuite).

În cursul anului 2023, au avut loc mai multe mișcări pe acțiunile proprii atât din perspectiva achizițiilor de acțiuni efectuate, a înstrăinării celor 12.047 de acțiuni în sumă de 25.622,73 RON, achiziționate în mod eronat în perioada 09-30.06.2023, cât și a alocării de acțiuni. Astfel, finalul de an a însemnat pentru Life Is Hard alocarea a 96.940 de acțiuni cu titlu gratuit către angajații Life Is Hard și angajații INNOBYTE SOLUTIONS S.R.L., detinere 100% a Life Is Hard S.A.. ca parte a programelor SOP - Stock Option Plan derulate la nivelul LIH.

De asemenea, conform programelor SOP - Stock Option Plan și a acordurilor încheiate cu beneficiarii SOP, în capitalurile proprii se găsește influența datoriei față de acestea. Persoanele cheie incluse în plan sunt atât angajați cheie, cât și persoane cu roluri de conducere și management în cadrul LIH și în cadrul companiilor în care LIH deține participații, respectiv care au avut o contribuție la rezultatele companiei și au atins sau chiar depășit KPI setați. Astfel, în cadrul altor elemente de capitaluri proprii este recunoscuta datoria rămasă față de beneficiarii SOP, aceasta fiind în sumă de 882.255 RON.

Totodată, mișcările care au avut loc asupra elementelor de acțiuni proprii și alte elemente de capitaluri din perspectiva răscumpărărilor de acțiuni efectuate, a acțiunile primite în urma operațiunilor de MCS (majorări de capital cu acordare de acțiuni gratuite) și respectiv a alocării de acțiuni, au generat în capitalurile proprii necesitatea recunoașterii de câștiguri și pierderi din instrumente financiare.

În ceea ce privește **capitalul social**, evoluția acestuia este rezultatul majorării de capital cu emiterea



LIFE IS HARD SA

C.I.F RO 16336490 | J12/1403/2004
Strada A. Iancu, nr. 500, et. 1, 407280, Florești, Romania
T: +40 735 311 564 | F: +40 378 107 275
E: office@lifeishard.ro | www.lifeishard.ro



de acțiuni gratuite. Operațiunea s-a realizat conform AGEA din 26.04.2023 prin încorporarea unei cote-părți în cuantum de 4 mil RON din profitul anului 2022.

La finele anului 2023, Life Is Hard a înregistrat un profit net în sumă de 6,36 mil RON, situându-se peste valorile bugetate pentru final de perioadă de raportare.

4.1.3. Analiza indicatorilor economico-financiari

| Denumirea indicatorului | Valoare 2022 | Valoare 2023 |
|---------------------------------------|--------------|--------------|
| Indicatori de lichiditate | | |
| Indicatorul lichiditatii curente | 10,57 | 6,56 |
| Indicatorul lichiditatii intermediare | 10,10 | 6,54 |
| Indicatorul lichiditatii imediate | 3,74 | 2,89 |
| Indicatori de risc | | |
| Rata de îndatorare globală | 0,36 | 0,35 |
| Indicatori de profitabilitate | | |
| Marja bruta din vânzări | 20,01 | 23,54 |
| Indicatori de solvabilitate | | |
| Solvabilitatea financiară | 2,81 | 2,87 |
| Solvabilitatea patrimonială | 0,64 | 0,65 |

1. Indicatori de lichiditate

Indicatorii de lichiditate reflectă capacitatea Life Is Hard de a-și îndeplini obligațiile pe termen scurt prin transformarea activelor curente (stocuri, creanțe, investiții pe termen scurt) în numerar, pentru a-și onora plățile curente exigibile.

De la începutul anului în curs și până la finalul perioadei de raportare, evoluția indicatorilor de lichiditate a avut o ușoară tendință descendentă. Cu toate acestea, nivelul acestora sugerează că Life Is Hard prezintă stabilitate în ceea ce privește capacitatea de a-și acoperi datoriile curente cu activele curente, inclusiv cu creanțele și disponibilitățile.

2. Indicatori de risc

Rata de îndatorare globală arată în ce măsură sursele împrumutate și cele atrase participă la finanțarea activității. Având în vedere valorile înregistrate la începutul și finele perioadei de raportare, indicatorul arată faptul că societatea este stabilă din punct de vedere financiar și că aplică o politică corectă în privința contractării de credite necesare derulării activității. Astfel, Life Is Hard prezintă un nivel redus de expunere la risc: datoriile societății reprezintă 35% din activele societății.

LIFE IS HARD SA

C.I.F RO 16336490 | J12/1403/2004
Strada A. Iancu, nr. 500, et. 1, 407280, Florești, Romania
T: +40 735 311 564 | F: +40 378 107 275
E: office@lifeishard.ro | www.lifeishard.ro



3. Indicatori de profitabilitate

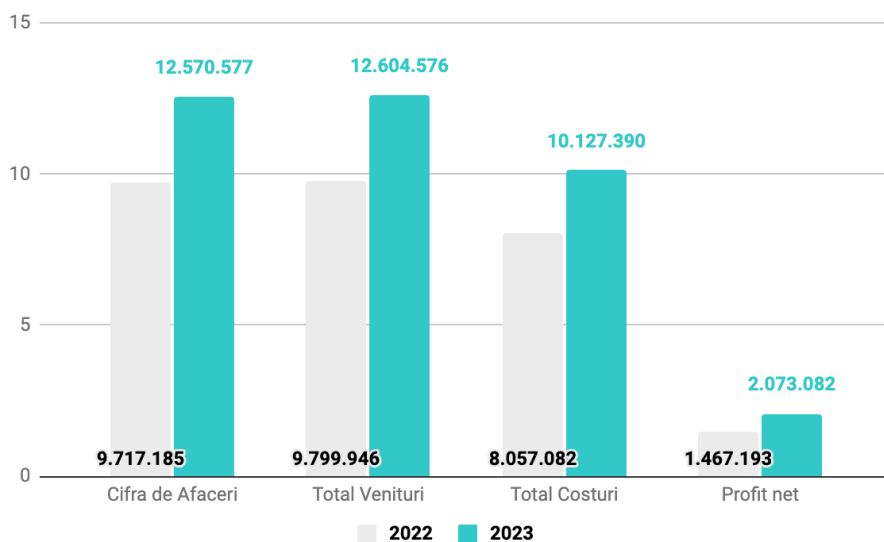
Indicatorii de profitabilitate înregistrați la finele perioadei de raportare se află într-o tendință de apreciere, pe fondul majorării semnificative a profiturilor înregistrate.

4. Indicatori de solvabilitate

Abilitatea companiei de a-și desfășura operațiunile și de a-și putea achita datoriile pe termen mediu și lung generate de contracte anterioare, de desfășurarea obiectului de activitate sau de impozite, taxe și contribuții fiscale este exprimată valoric prin indicatorii de solvabilitate. Astfel, nivelul indicatorilor de solvabilitate și tendința de creștere a acestora ne indică faptul că Life Is Hard se află în zona de echilibru financiar stabil pe termen mediu și lung, ceea ce ne arată capacitatea companiei de acoperire a datoriilor din activul net și a datoriilor pe termen lung din capitalul propriu.

4.2. ACTIVITATEA FINANCIARĂ A COMPANIILOR ÎN CARE AVEM DEȚINERI

4.2.1. Activitatea financiară a Innobyte Solutions (100% deținere LIH)



2023 a fost pentru Innobyte Solutions anul în care s-au consolidat noi parteneriate. Astfel, Innobyte solutions a devenit partenerul principal EDC (European Digital Commerce Summit), timp în care a încheiat 3 noi contracte pe linia de business având la baza platforma VTEX. Platforma VTEX este lider global în piața de SaaS digital commerce, conform IDC MarketScape Worldwide B2C for Midmarket Growth Vendor Assessment 2024.

Pe parcursul anului 2023, Innobyte Solutions a derulat o serie de inițiative având ca unic scop generarea de rezultate pe trend ascendent, dintre care amintim: rebrandingul companiei, focus mai mare pe clienți și pe consolidarea echipei. Toate aceste inițiative fac parte din demersurile de creștere a rezilienței și fundamentarea profitabilității pe termen mediu și lung, proces început încă din anul 2022.

Rezultatele înregistrate de Innobyte Solutions la finalul anului 2023 vin ca un răspuns la întreaga activitate derulată de companie, confirmând direcția strategică a acesteia. Astfel, compania a

LIFE IS HARD SA

C.I.F RO 16336490 | J12/1403/2004
Strada A. Iancu, nr. 500, et. 1, 407280, Florești, Romania
T: +40 735 311 564 | F: +40 378 107 275
E: office@lifeishard.ro | www.lifeishard.ro



Înregistrat o creștere a business-ului cu 29,36% la finalul perioadei de raportare, însemnând un plus de peste 2,85 mil RON în cifra de afaceri.

Creșterea business-ului se reflectă și în indicatorii de profitabilitate, aceștia intrând pe trend ascendent.

La finalul anului 2023 observăm o creștere a costurilor operaționale, mare parte fiind generată de tendința de majorare a costurilor salariale urmată de impactul modificărilor fiscale de eliminare a scutirii de impozit pentru lucrătorii din IT și respectiv de demersul de dezvoltare a strategiei de brand inițiat la începutul anului în curs.

Plusul generat în cifra de afaceri a compensat tendința de creștere a costurilor și respectiv efectele generate de contextul macroeconomic la nivel de industrie. Comparativ cu aceeași perioadă a anului 2022, finalul anului 2023 a adus companiei o creștere semnificativă a profitabilității, de la 1,4 mil RON la 2,07 mil RON.

Rezultatele previzionate de managementul companiei a fi atinse pentru final de perioadă de raportare nu s-au lăsat așteptate, compania având o execuție a cifrei de afaceri de 101% și respectiv o execuție a EBITDA de 130%.

| Indicatori ai performanței financiare (Sume în RON) | 31 Decembrie 2022 | 31 Decembrie 2023 | Evoluție (+/-) (RON) | Evoluție (+/-) (%) |
|--|----------------------|----------------------|-------------------------|-----------------------|
| Venituri operaționale | 9.720.741 | 12.570.577 | 2.849.836 | 29,32 |
| Cifra de afaceri netă | 9.717.185 | 12.570.577 | 2.853.393 | 29,36 |
| Alte venituri operaționale | 3.556 | - | (3.556) | (100,00) |
| Cheltuieli operaționale | 7.944.917 | 10.064.077 | 2.119.160 | 26,67 |
| Cheltuieli materiale | 50.771 | 37.802 | (12.969) | (25,54) |
| Cheltuieli cu mărfurile | - | - | - | - |
| Cheltuieli cu utilitățile | 56.651 | 58.172 | 1.521 | 2,68 |
| Cheltuieli cu personalul | 4.970.929 | 6.420.446 | 1.449.517 | 29,16 |
| Cheltuieli cu amortizarea | 119.505 | 160.129 | 40.624 | 33,99 |
| Alte cheltuieli operaționale | 2.747.061 | 3.387.529 | 640.468 | 23,31 |
| EBITDA | 1.895.329 | 2.666.629 | 771.300 | 40,69 |
| Profit operațional | 1.775.824 | 2.506.501 | 730.676 | 41,15 |
| Venituri financiare | 79.204 | 33.999 | (45.206) | (57,07) |
| Cheltuieli financiare | 112.165 | 63.314 | (48.852) | (43,55) |
| Rezultat financiar | (32.961) | (29.315) | 3.646 | (11,06) |
| Venituri totale | 9.799.946 | 12.604.576 | 2.804.631 | 28,62 |
| Cheltuieli totale | 8.057.082 | 10.127.390 | 2.070.308 | 25,70 |
| Profit brut | 1.742.864 | 2.477.186 | 734.322 | 42,13 |
| Impozit pe profit | 275.671 | 404.104 | 128.433 | 46,59 |
| PROFIT NET | 1.467.193 | 2.073.082 | 605.889 | 41,30 |

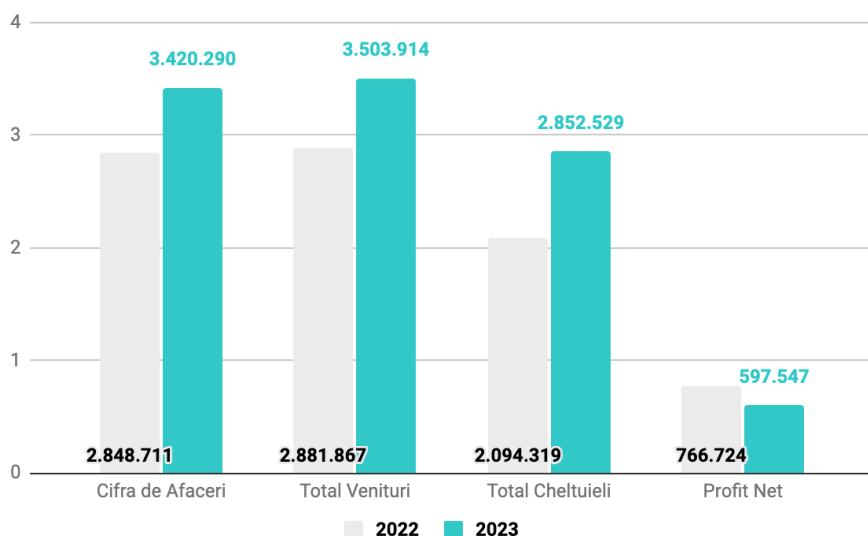
LIFE IS HARD SA

C.I.F RO 16336490 | J12/1403/2004
Strada A. Iancu, nr. 500, et. 1, 407280, Florești, Romania
T: +40 735 311 564 | F: +40 378 107 275
E: office@lifeishard.ro | www.lifeishard.ro



Innobyte Solutions SRL este un partener strategic de eCommerce care oferă o execuție impecabilă și consiliere continuă pentru business-uri mid si large-scale. Oferim o gamă complexă de servicii pentru a ajuta companiile să implementeze, să lanseze și să dezvolte o platformă de comerț electronic de succes. În acest moment, compania **Innobyte Solutions S.R.L.** este condusă de către Cătălin Șomfălean și Cătălin Bordei, deținând funcția de CEO, respectiv Managing Partner.

4.2.2. Activitatea financiară a Performia Finance (40% deținere LIH)



Din punct de vedere al rezultatelor Performia Finance, la finele perioadei de raportare activitatea societății a generat venituri în creștere, ceea ce a adus o cifră de afaceri de 3,42 mil RON (+20,06% vs 2022).

Cât privește profitabilitatea companiei, comparativ cu aceeași perioadă a anului precedent, la finalul perioadei de raportare aceasta a fost în scădere. Evoluția profitabilității este rezultatul tendinței de majorare a costurilor salariale și a altor costuri ale activității

de bază.

Creșterea înregistrată la nivelul costurilor salariale a fost completată și de înregistrarea de către companie a sumei de 30 mii RON reprezentând datoria angajată de Life Is Hard S.A. conform Acordului de SOP (Stock Options Plan). Prin acordul care a fost semnat între Performia Finance și LIH, aceasta din urmă se angajează să bonuseze în acțiuni angajații și persoanele cheie ale Performia Finance. Acest demers este parte integrantă a programului de bonusare și fidelizare a angajaților inițiat de Life Is Hard S.A..

Acțiunile managementului de renegociere a tarifelor practicate și de contractarea de noi clienți, inițiată încă din primul trimestru al acestui an, au contracarat parțial tendința de majorare a costurilor, fapt ce a generat un profit cu 22,06% mai mic față de aceeași perioadă a anului anterior.

Managementul Performia Finance își menține inițiativele de atragere de noi clienți - care estimează să genereze noi plusuri în vânzări - și respectiv cele de oferire de noi servicii clienților actuali și potențiali - cu accent pe procesarea automată.

| Indicatori ai performanței financiare (Sume în RON) | 31 Decembrie 2022 | 31 Decembrie 2023 | Evoluție (+/-) (RON) | Evoluție (+/-) (%) |
|---|-------------------|-------------------|----------------------|--------------------|
| Venituri operaționale | 2.876.975 | 3.483.642 | 606.666 | 21,09 |
| Cifra de afaceri netă | 2.848.711 | 3.420.290 | 571.579 | 20,06 |

LIFE IS HARD SA

C.I.F RO 16336490 | J12/1403/2004
Strada A. Iancu, nr. 500, et. 1, 407280, Florești, Romania
T: +40 735 311 564 | F: +40 378 107 275
E: office@lifeishard.ro | www.lifeishard.ro



| | | | | |
|--------------------------------|------------------|------------------|------------------|--------------------|
| Alte venituri operaționale | 28.265 | 63.352 | 35.087 | 124,14 |
| Cheltuieli operaționale | 2.089.360 | 2.841.872 | 752.512 | 36,02 |
| Cheltuieli materiale | 34.140 | 44.800 | 10.660 | 31,22 |
| Cheltuieli cu mărfurile | (268) | - | 268 | (100,00) |
| Cheltuieli cu utilitățile | 8.320 | 9.822 | 1.502 | 18,05 |
| Cheltuieli cu personalul | 1.309.571 | 1.864.851 | 555.280 | 42,40 |
| Cheltuieli cu amortizarea | 27.714 | 41.975 | 14.261 | 51,46 |
| Alte cheltuieli operaționale | 709.884 | 880.425 | 170.541 | 24,02 |
| EBITDA | 815.329 | 683.745 | (131.584) | (16,14) |
| Profit operațional | 787.615 | 641.770 | (145.845) | (18,52) |
| Venituri financiare | 4.891 | 20.272 | 15.381 | - |
| Cheltuieli financiare | 4.959 | 10.657 | 5.698 | 114,89 |
| Rezultat financiar | (68) | 9.616 | 9.684 | (14.251,01) |
| Venituri totale | 2.881.867 | 3.503.914 | 622.048 | 21,58 |
| Cheltuieli totale | 2.094.319 | 2.852.529 | 758.209 | 36,20 |
| Profit brut | 787.547 | 651.385 | (136.162) | (17,29) |
| Impozit pe profit | 20.823 | 53.838 | 33.015 | 158,55 |
| PROFIT NET | 766.724 | 597.547 | (169.177) | (22,06) |

Performia Finance - administrată de Bogdan Ciurea - este o companie românească cu peste 13 ani de prezență continuă pe piață și un număr de peste 20 de angajați. Compania oferă servicii de contabilitate financiară, salarizare și personal, consultanță fiscală, analiză și consiliere financiară unei baze de peste 350 de clienți.

Director general,

DI. Cătălin Chiș

[semnătura]

L.S

Cluj Napoca Ia,
29.04.2024



LIFE IS HARD SA

C.I.F RO 16336490 | J12/1403/2004
Strada A. Iancu, nr. 500, et. 1, 407280, Florești, Romania
T: +40 735 311 564 | F: +40 378 107 275
E: office@lifeishard.ro | www.lifeishard.ro



Deloitte.
Technology Fast50
2015
#34

Deloitte.
Technology Fast50
2014
#28

Deloitte.
Technology Fast500
2014
#362



RINA este Membru al Federației CISQ
RINA SIMTEX
ORGANISMUL DE CERTIFICARE
ISO 9001 · ISO/IEC 27001
Sistem Integrat Certificat

ANEXA 1 - Declarația de Guvernare corporativă

| Indic. | Secțiunea A - Prevederi de îndeplinit | Mod de îndeplinire | Respectă | Respectă parțial sau nu respectă |
|--------|--|--|----------|----------------------------------|
| A | Rolul Consiliului de Administrație (Consiliul) trebuie să fie clar definit și fundamentat în actele constitutive ale societății, în reglementările interne și/sau în alte documente similare. | Actul constitutiv, Regulamentul de guvernare corporativă și Regulamentul intern al consiliului ale companiei prevăd în mod clar atribuțiile Consiliului de administrație. Pe parcursul anului 2020 și până la data prezentului raport, compania a fost/este condusă de un Consiliu de Administrație format din 5 membri. | DA | |
| A.1. | Societatea trebuie să dețină un regulament intern al Consiliului, care să includă termeni de referință cu privire la Consiliu și la funcțiile de conducere cheie ale societății. Administrarea conflictului de interese la nivelul Consiliului trebuie, de asemenea, să fie tratat în regulamentul Consiliului. | Pe parcursul anului 2020 și până la data prezentului raport, compania a fost/este condusă de un Consiliu de Administrație format din 5 membri. Astfel s-a procedat la întocmirea Regulamentului de GC și respectiv Regulamentul intern al Consiliului care cuprind termeni de referință cu privire la Consiliu și la funcțiile de conducere cheie ale societății, respectiv administrarea conflictului de interese la nivelul Consiliului. | DA | |
| A.2. | Orice alte angajamente profesionale ale membrilor Consiliului, inclusiv poziția de membru executiv sau neexecutiv al Consiliului în alte societăți (excluzând filiale ale societății) și instituții non-profit, vor fi aduse la cunoștința Consiliului înainte de numire și pe perioada mandatului. | Pe parcursul anului 2020 și până la data prezentului raport, compania a fost/este condusă de un Consiliu format din 5 membri. Membrii Consiliului au obligația pe perioada mandatului de a aduce la cunoștința orice alte angajamente profesionale ale membrilor Consiliului, inclusiv poziția de membru executiv sau neexecutiv al Consiliului în alte societăți (excluzând filiale ale societății) și instituții non-profit, vor fi aduse la cunoștința Consiliului înainte de numire și pe perioada mandatului. | DA | |
| A.3. | Fiecare membru al Consiliului va informa Consiliul cu privire la orice legatură cu un acționar care deține direct sau indirect acțiuni reprezentând nu mai puțin de 5% din numărul total de drepturi de vot. Aceasta obligație are în vedere orice fel de legatură care poate afecta poziția membrului respectiv pe aspecte ce țin de decizii ale Consiliului. | Pe parcursul anului 2020 și până la data prezentului raport, compania a fost/este condusă de un Consiliu format din 5 membri. Membrii Consiliului au obligația pe perioada mandatului de a aduce la cunoștința orice legatură cu un acționar care deține direct sau indirect acțiuni reprezentând nu mai puțin de 5% din numărul total de drepturi de vot. Aceasta obligație are în vedere orice fel de legatură care poate afecta poziția membrului respectiv pe aspecte ce țin de decizii ale | DA | |

LIFE IS HARD SA

C.I.F RO 16336490 | J12/1403/2004
Strada A. Iancu, nr. 500, et. 1, 407280, Florești, Romania
T: +40 735 311 564 | F: +40 378 107 275
E: office@lifeishard.ro | www.lifeishard.ro



| | | | | |
|---|---|---|----|--|
| | | Consiliului. | | |
| A. 4. | Raportul anual trebuie sa informeze dacă a avut loc o evaluare a Consiliului, sub conducerea președintelui. Trebuie sa conțină, de asemenea, numărul de ședințe ale Consiliului. | Pe parcursul anului 2020 și până la data prezentului raport, compania a fost/este condusă de un Consiliu format din 5 membri. Astfel de informații sunt incluse în Raportul Anual 2020. | DA | |
| A.5. | A.5. Procedura privind cooperarea cu Consultantul Autorizat pentru perioada în care aceasta cooperare este impusă de Bursa de Valori București va conține cel puțin următoarele: A.5.1. Persoana de legătură cu Consultantul Autorizat. A.5.2. Frecvența întâlnirilor cu Consultantul Autorizat, care va fi cel puțin o dată pe luna și ori de câte ori evenimente sau informații noi implica transmiterea de rapoarte curente sau periodice, astfel încât Consultantul Autorizat să poată fi consultat. A.5.3. Obligația de a furniza Consultantului Autorizat toate informațiile relevante și orice informație pe care în mod rezonabil o solicita Consultantului Autorizat sau este necesară Consultantului Autorizat pentru îndeplinirea responsabilităților ce-i revin. A.5.4. Obligația de a informa Bursa de Valori București cu privire la orice disfuncționalitate apărute în cadrul cooperării cu Consultantul Autorizat sau schimbarea Consultantului Autorizat. | Procedura de cooperare cu Consultantul Autorizat cuprinde toate elementele solicitate. | DA | |
| Secțiunea B - Sistemul de Control Intern | | | | |
| B.1. | Consiliul va adopta o politică astfel încât orice tranzacție a societății cu o filială reprezentând 5% sau mai mult din activele nete ale societății, conform celei mai recente raporturi financiare, să fie aprobată de Consiliu. | Societatea nu are filiale. În cursul anului 2020 societatea nu a încheiat contracte/nu a realizat tranzacții cu filiale reprezentând 5% sau mai mult din activele nete ale societății. | DA | |
| B.2. | Auditul intern trebuie să fie realizat de către o structură organizatorică separată departamentul de audit | Auditul extern este realizat de auditorul independent al societății, auditul intern de către o persoană din afara societății.. | DA | |

LIFE IS HARD SA

C.I.F RO 16336490 | J12/1403/2004
Strada A. Iancu, nr. 500, et. 1, 407280, Florești, Romania
T: +40 735 311 564 | F: +40 378 107 275
E: office@lifeishard.ro | www.lifeishard.ro



| | | | | |
|---|---|--|----|---------|
| | intern din cadrul societății sau prin serviciile unei terte parti independente, care va raporta Consiliului, iar, în cadrul societății, îi va raporta direct Directorului General. | | | |
| Secțiunea C - Recompense echitabile și motivarea | | | | |
| C.1. | Societatea va publica în raportul anual o secțiune care va include veniturile totale ale membrilor Consiliului și ale directorului general aferente anului financiar respectiv și valoarea totală a tuturor bonusurilor sau a oricăror compensații variabile și de asemenea pentru calcularea veniturilor menționate mai sus. | Pe parcursul anului 2020 și până la data prezentului raport, compania a fost/este condusă de un Consiliu format din 5 membri. Astfel de informații sunt incluse în Raportul Anual. | DA | |
| Secțiunea D - Adăugarea de Valoare prin Relațiile Investitorilor | | | | |
| D.1. | Suplimentar față de informațiile prevăzute în prevederile legale, pagina de internet a societății va conține o secțiune dedicată Relației cu Investitorii, atât în limba română cât și în limba engleză, cu toate informațiile relevante de interes pentru investitori, incluzând: | O parte dintre comunicările companiei atât în rapoarte cât și pe website sunt realizate bilingv. | | PARȚIAL |
| D.1.1 | Principalele regulamente ale societății, în care particular actul constitutiv și regulamentele interne ale organelor statutare. | Documentul este publicat pe site. | DA | |
| D.1.2. | CV-urile membrilor organelor statutare. | CV-urile fondatorilor și membrilor boardului consultativ sunt publicate pe site. | DA | |
| D.1.3. | Rapoartele curente și rapoartele periodice. | Toate rapoartele sunt publicate pe site, imediat după publicarea pe sistemul BVB. | DA | |
| D.1.4. | Informații cu privire la adunările generale ale acționarilor; ordinea de zi și materialele aferente; hotărârile adunărilor generale. | Informațiile privind AGA vor fi publicate pe site. | DA | |
| D.1.5. | Informații cu privire la evenimente corporative precum plata dividendelor sau alte evenimente care au ca rezultat obținerea sau | Aceste se regăsesc duplicate pe site, după caz. | DA | |

LIFE IS HARD SA

C.I.F RO 16336490 | J12/1403/2004
Strada A. Iancu, nr. 500, et. 1, 407280, Florești, Romania
T: +40 735 311 564 | F: +40 378 107 275
E: office@lifeishard.ro | www.lifeishard.ro



| | | | | |
|---------------|---|--|----|---------|
| | limitări cu privire la drepturile unui acționar, incluzand termenele limita si principiile unor astfel de operațiuni. | | | |
| D.1.6. | Alte informații de natura extraordinara care ar trebui făcute publice; anulare/ modificarea/ inițierea cooperării cu un Consultant Autorizat; semnarea/ reînnoirea/ terminarea unui acord cu un Market Maker. | Aceste informații vor fi publicate pe site atunci cand va fi cazul. | DA | |
| D.1.7. | Societatea trebuie să aibă o funcție de Relații cu Investitorii și să include în secțiunea dedicată acestei funcții, pe pagina de internet a societății numele și datele de contact ale unei persoane care are capacitatea de a furniza, la cerere, informațiile corespunzătoare. | Aceste informații sunt publicate pe site. | DA | |
| D.2. | O societate trebuie sa aiba adoptata o politica de dividend a societății, ca un set de direcții referitoare la repartizarea profitului net, pe care societatea declara ca sa va respecta. Principiile politicii de dividend trebuie sa fie publicate pe pagina de internet a societății. | Aceste informații sunt publicate pe site și în raportul anual. | DA | |
| D.3. | O societate trebuie sa aiba adoptata o politica cu privire la prognoze si daca acestea vor fi furnizate sau nu. Prognozele reprezinta concluziile cuantificate ale studiilor care vizeaza determinarea impactului total al unei liste de factori referitori la o perioada viitoare (asa-numitele ipoteze). Politică trebuie sa prevada frecventa, perioada avută în vedere și conținutul prognozelor. Prognozele, dacă sunt publicate, vor fi parte a rapoartelor anuale, semestriale sau trimestriale. Politica se publică pe pagina de internet a societății. | Compania are o politică privind prognozele, aceasta fiind publicată pe website-ul societății. Compania va furniza anual prognoze privind încasările, dar și profitul operațional, brut și net, odata cu raportul anuala. | DA | |
| D.4. | O societate trebuie să stabilească data și locul unei adunări generale astfel incat sa permita participarea unui număr cat mai mare actionari. | Societatea va convoca Adunarea Generala la sediul societatii, sau în locuri special amenajate, în zile lucrătoare. | DA | |
| D.5. | Rapoartele financiare vor include informații atat in romana cât și in | Rapoartele companiei sunt realizate în limba romana | | PARȚIAL |

LIFE IS HARD SA

C.I.F RO 16336490 | J12/1403/2004
 Strada A. Iancu, nr. 500, et. 1, 407280, Florești, Romania
 T: +40 735 311 564 | F: +40 378 107 275
 E: office@lifeishard.ro | www.lifeishard.ro



| | | | | |
|-------------|--|--|----|--|
| | engleza, cu privire la principalii factori, care influențează schimbări la nivelul vanzarilor, profitului operațional, profitului net sau orice alt indicator financiar relevant. | | | |
| D.6. | Societatea va organiza cel puțin o întâlnire/conferința telefonică cu analisti și investitori, în fiecare an. Informațiile prezentate cu aceste ocazii vor fi publicate în secțiunea Relații cu Investitorii de pe pagina de internet a societății, la momentul respectivei întâlniri/conferințe telefonice. | Societatea va organiza o intalnire cu analisti/investitori anual sau semestrial. | DA | |

ANEXA 2 - SITUAȚIA FINANCIAR CONTABILĂ

| BILANT | | | | |
|--|------|-------------------|-------------------|-------------------|
| DESCRIERE | RÂND | 31.12.2021 | 31.12.2022 | 31.12.2023 |
| | | RON | RON | RON |
| A. ACTIVE IMOBILIZATE | | | | |
| I. IMOBILIZARI NECORPORALE | 1 | 21.907.303 | 25.918.372 | 29.917.760 |
| II. IMOBILIZARI CORPORALE | 2 | 1.607.170 | 1.458.983 | 2.123.165 |
| III. IMOBILIZARI FINANCIARE | 3 | 9.703.577 | 12.336.787 | 12.837.117 |
| ACTIVE IMOBILIZATE - TOTAL | 4 | 33.218.050 | 39.714.142 | 44.878.042 |
| B. ACTIVE CIRCULANTE | | | | |
| I. STOCURI | 5 | 1.408.536 | 1.153.388 | 91.614 |
| II. CREANTE | 6 | 18.525.068 | 15.699.208 | 16.394.489 |
| III. INVESTITII PE TERMEN SCURT | 7 | - | - | - |
| IV. CASA SI CONTURI LA BANCII | 8 | 6.237.654 | 9.226.861 | 13.006.655 |
| ACTIVE CIRCULANTE - TOTAL | 9 | 26.171.258 | 26.079.456 | 29.492.758 |
| C. CHELTUIELI IN AVANS | | | | |
| Sume de reluat într-o perioadă de până la un an | 11 | 49.120 | 44.063 | 66.112 |
| Sume de reluat într-o perioadă mai mare de un an | 12 | - | - | - |

LIFE IS HARD SA

C.I.F RO 16336490 | J12/1403/2004
 Strada A. Iancu, nr. 500, et. 1, 407280, Florești, Romania
 T: +40 735 311 564 | F: +40 378 107 275
 E: office@lifeishard.ro | www.lifeishard.ro



| | | | | |
|---|----|-------------------|-------------------|-------------------|
| D. DATORII: SUMELE CARE TREBUIE PLĂTITE ÎNTR-O PERIOADA DE PANA LA UN AN | 13 | 9.345.228 | 2.467.018 | 4.496.154 |
| E. ACTIVE CIRCULANTE NETE/DATORII CURENTE NETE | 14 | 16.858.362 | 23.644.950 | 25.050.568 |
| F. TOTAL ACTIVE MINUS DATORII CURENTE | 15 | 50.076.412 | 63.359.092 | 69.928.610 |
| G. DATORII:SUMELE CARE TREBUIE PLATITE INTR-O PERIOADA MAI MARE DE UN AN | 16 | 5.655.647 | 5.558.716 | 6.042.588 |
| H. PROVIZIOANE | 17 | - | 1.185.603 | 1.430.808 |
| I. VENITURI IN AVANS | 18 | 14.500.545 | 14.252.278 | 14.004.962 |
| 1. Subventii pentru investitii | 19 | 14.483.757 | 14.240.727 | 13.992.815 |
| Sume de reluat într-o perioadă de până la un an | 20 | - | - | - |
| Sume de reluat într-o perioadă mai mare de un an | 21 | 14.483.757 | 14.240.727 | 13.992.815 |
| 2. Venituri înregistrate în avans | 22 | 16.788 | 11.551 | 12.148 |
| Sume de reluat într-o perioada de pana la un an | 23 | 16.788 | 11.551 | 12.148 |
| Sume de reluat într-o perioada mai mare de un an | 24 | - | - | - |
| 3. Venituri în avans aferente activelor primite prin transfer de la clienti | 25 | - | - | - |
| Sume de reluat într-o perioadă de până la un an | 26 | - | - | - |
| Sume de reluat într-o perioadă mai mare de un an | 27 | - | - | - |
| Fondul comercial negativ | 28 | - | - | - |
| J. CAPITAL SI REZERVE | | | | |
| I. CAPITAL | 29 | 6.855.496 | 11.439.190 | 15.636.858 |
| 1. Capital subscris vărsat | 30 | 6.855.496 | 10.754.603 | 14.754.603 |
| 2. Capital subscris nevărsat | 31 | - | - | - |
| 3. Patrimoniul regiei | 32 | - | - | - |
| 4. Patrimoniul institutelor naționale de cercetare-dezvoltare | 33 | - | - | - |
| 5. Alte elemente de capitaluri proprii (ct. 1031) | 34 | - | 684.587 | 882.255 |
| II. PRIME DE CAPITAL | 35 | 18.610.504 | 25.694.583 | 25.694.583 |
| III.REZERVE DIN REEVALUARE | 36 | - | - | - |
| IV. REZERVE | 37 | 641.027 | 1.091.408 | 1.651.147 |
| Acțiuni proprii | 38 | 96.627 | 92.071 | 541.408 |

LIFE IS HARD SA

C.I.F RO 16336490 | J12/1403/2004
 Strada A. Iancu, nr. 500, et. 1, 407280, Florești, Romania
 T: +40 735 311 564 | F: +40 378 107 275
 E: office@lifeishard.ro | www.lifeishard.ro



| | | | | |
|--|-----------|-------------------|-------------------|-------------------|
| Câștiguri legate de instrumentele de capitaluri proprii | 39 | - | - | 84.087 |
| Pierderi legate de instrumentele de capitaluri proprii | 40 | - | - | 30.884 |
| V. PROFITUL SAU PIERDEREA REPORTAT(A) | | | | |
| SOLD C | 41 | 736.241 | 91.174 | 164.414 |
| SOLD D | 42 | - | - | - |
| VI. PROFITUL SAU PIERDEREA EXERCITIULUI FINANCIAR | | | | |
| SOLD C | 43 | 3.555.479 | 4.600.143 | 6.363.342 |
| SOLD D | 44 | - | - | - |
| Repartizarea profitului | 45 | 365.112 | 450.381 | 559.739 |
| CAPITALURI PROPRII - TOTALAL | 46 | 29.937.008 | 42.374.046 | 48.462.399 |

CONTUL DE PROFIT ȘI PIERDERE

| DESCRIERE | RÂND | 31.12.2021 | 31.12.2022 | 31.12.2023 |
|---|------|------------|------------|------------|
| 1. Cifra de afaceri netă | 1 | 21.507.396 | 25.112.026 | 30.556.248 |
| Productia vândută | 2 | 21.491.356 | 25.371.759 | 29.430.694 |
| Venituri din vânzarea mărfurilor | 3 | 264.396 | 207.436 | 1.611.711 |
| Reduceri comerciale acordate | 4 | 248.356 | 467.169 | 486.157 |
| Venituri din dobânzi înregistrate de entitățile radiate din Registrul general și care mai au în derulare contracte de leasing | 5 | - | - | - |
| Venituri din subvenții de exploatare aferente cifrei de afaceri nete | 6 | - | - | - |
| 2. Venituri aferente costului producției în curs de execuție | | | | |
| SOLD C | 7 | 1.317.931 | -247.369 | -1.070.562 |
| SOLD D | 8 | - | - | - |
| 3. Venituri din producția de imobilizări necorporale și corporale | 9 | 561.642 | 4.815.890 | 7.467.988 |
| 4. Venituri din reevaluarea imobilizărilor corporale | 10 | - | - | - |
| 5. Venituri din producția de investiții imobiliare | 11 | - | - | - |
| 6. Venituri din subvenții de exploatare | 12 | - | - | - |
| 7. Alte venituri din exploatare | 13 | 268.751 | 278.512 | 264.609 |
| -din care, venituri din fondul comercial negativ | 14 | - | - | - |

LIFE IS HARD SA

C.I.F RO 16336490 | J12/1403/2004
 Strada A. Iancu, nr. 500, et. 1, 407280, Florești, Romania
 T: +40 735 311 564 | F: +40 378 107 275
 E: office@lifeishard.ro | www.lifeishard.ro



| | | | | |
|---|----|------------|------------|------------|
| -din care, venituri din subventii pentru investitii | 15 | 255.945 | 243.029 | 247.912 |
| VENITURI DIN EXPLOATARE – TOTAL | 16 | 23.655.720 | 29.959.059 | 37.218.283 |
| 8. a) Cheltuieli cu materiile prime și materialele consumabile | 17 | 221.916 | 300.201 | 330.130 |
| Alte cheltuieli materiale | 18 | 157.664 | 134.627 | 132.473 |
| b) Alte cheltuieli externe | 19 | 87.522 | 189.992 | 142.310 |
| c) Cheltuieli privind mărfurile | 20 | 222.112 | 161.894 | 1.559.608 |
| Reduceri comerciale primite | 21 | 387 | 21.369 | 2.777 |
| 9. Cheltuieli cu personalul | 22 | 10.270.674 | 15.639.060 | 16.599.173 |
| a) Salarii și indemnizatii | 23 | 10.038.676 | 15.309.801 | 16.229.468 |
| b) Cheltuieli cu asigurările și protecția socială | 24 | 231.998 | 329.259 | 369.705 |
| 10.a) Ajustări de valoare privind imobilizările corporale și necorporale | 25 | 935.619 | 1.017.569 | 2.687.479 |
| a.1) Cheltuieli | 26 | 935.619 | 1.017.569 | 2.687.479 |
| a.2) Venituri | 27 | - | - | - |
| b) Ajustări de valoare privind activele circulante | 28 | - | 80.371 | 86.645 |
| b.1) Cheltuieli | 29 | - | 85.730 | 182.491 |
| b.2) Venituri | 30 | - | 5.359 | 95.847 |
| 11. Alte cheltuieli de exploatare | 31 | 9.320.964 | 8.498.406 | 9.999.745 |
| 11.1. Cheltuieli privind prestațiile externe | 32 | 8.956.290 | 8.498.406 | 8.538.297 |
| 11.2. Cheltuieli cu alte impozite, taxe și vărsăminte asimilate; cheltuieli reprezentând transferuri și contribuții datorate în baza unor acte normative speciale | 33 | 123.293 | 148.114 | 136.692 |
| 11.3. Cheltuieli cu protecția mediului înconjurător | 34 | - | - | - |
| 11.4 Cheltuieli din reevaluarea imobilizărilor corporale | 35 | - | - | - |
| 11.5. Cheltuieli privind calamitățile și alte evenimente similare | 36 | - | - | - |
| 11.6. Alte cheltuieli | 37 | 241.381 | 245.100 | 1.324.757 |
| Cheltuieli cu dobânzile de refinanțare înregistrate de entitățile radiate din Registrul general și care mai au în derulare contracte de leasing | 38 | - | - | - |
| Ajustări privind provizioanele | 39 | - | 1.185.603 | -91.972 |
| Cheltuieli | 40 | - | 1.185.603 | - |

LIFE IS HARD SA

C.I.F RO 16336490 | J12/1403/2004
 Strada A. Iancu, nr. 500, et. 1, 407280, Florești, Romania
 T: +40 735 311 564 | F: +40 378 107 275
 E: office@lifeishard.ro | www.lifeishard.ro



| | | | | |
|--|----|------------|------------|------------|
| Venituri | 41 | - | - | 91.972 |
| CHELTUIELI DE EXPLOATARE - TOTAL | 42 | 21.216.084 | 27.579.568 | 31.442.814 |
| PROFITUL SAU PIERDEREA DIN EXPLOATARE: | | | | |
| Profit | 43 | 2.439.636 | 2.379.490 | 5.775.469 |
| Pierdere | 44 | - | - | - |
| 12. Venituri din interese de participare | 45 | 1.616.232 | 2.952.681 | 1.684.584 |
| 13. Venituri din dobânzi | 47 | 4.619 | 109.330 | 395.836 |
| 14. Venituri din subvenții de exploatare pentru dobânda datorat | 49 | - | - | - |
| 15. Alte venituri financiare | 50 | 7.174 | 726 | 70.495 |
| VENITURI FINANCIARE - TOTAL | 52 | 1.628.025 | 3.062.736 | 2.150.915 |
| 16. Ajustări de valoare privind imobilizările financiare și investițiile financiare deținute ca active circulante | 53 | - | - | 337.177 |
| Cheltuieli | 54 | - | - | 337.177 |
| Venituri | 55 | - | - | - |
| 17. Cheltuieli privind dobânzile | 56 | 51.985 | 396.358 | 375.661 |
| - din care, cheltuielile în relația cu entitățile afiliate | 57 | - | - | - |
| Alte cheltuieli financiare | 58 | 196.415 | 19.774 | 19.566 |
| CHELTUIELI FINANCIARE - TOTAL | 59 | 248.400 | 416.132 | 732.404 |
| PROFITUL SAU PIERDEREA FINANCIAR(A): | | | | |
| Profit | 60 | 1.379.625 | 2.646.605 | 1.418.511 |
| Pierdere | 61 | - | - | - |
| VENITURI TOTALE | 62 | 25.283.745 | 33.021.795 | 39.369.198 |
| CHELTUIELI TOTALE | 63 | 21.464.484 | 27.995.700 | 32.175.218 |
| PROFITUL SAU PIERDEREA FINANCIAL(A): | | | | |
| Profit | 64 | 3.819.261 | 5.026.095 | 7.193.980 |
| Pierdere | 65 | - | - | - |
| 19. Impozitul pe profit | 66 | 263.782 | 425.952 | 830.638 |
| 20. Alte impozite ne reprezentate la elementele de mai sus | 67 | - | - | - |

LIFE IS HARD SA

C.I.F RO 16336490 | J12/1403/2004
 Strada A. Iancu, nr. 500, et. 1, 407280, Florești, Romania
 T: +40 735 311 564 | F: +40 378 107 275
 E: office@lifeishard.ro | www.lifeishard.ro



| | | | | |
|----------|----|-----------|-----------|-----------|
| Profit | 68 | 3.555.479 | 4.600.143 | 6.363.342 |
| Pierdere | 69 | - | - | - |

SITUAȚIA FLUXURILOR DE TREZORERIE

| NR. CRT. | INDICATORI | 2021 | 2022 | 2023 |
|-----------|---|-----------------|-------------------|------------------|
| | | SUME-RON | SUME-RON | SUME-RON |
| 1 | A. Fluxuri de trezorerie din activități de exploatare: | | | |
| 2 | Încasări de la clienți și debitori diverși (+) | 23.512.267 | 30.089.501 | 33.860.602 |
| 3 | Plăți către furnizori, creditori diverși, pentru și în numele angajaților (-) | -19.953.419 | -26.764.596 | -27.899.876 |
| 4 | Dobânzi plătite (-) | -44.356 | -32.176 | 0 |
| 5 | Impozit pe profit plătit (-) | -337.597 | -405.763 | -719.697 |
| 6 | Încasări din asigurarea împotriva cutremurelor (+) | - | - | 0 |
| 7 | Plăți alte impozite, taxe, tarife și cotizații aferente activității de exploatare (-) | -2.536.648 | -4.021.276 | -4.318.511 |
| 8 | Încasări din subvenții guvernamentale și alte subvenții de exploatare (+) | - | - | 0 |
| 9 | Alte ajustări monetare din diferențe de curs valutar (-) | -8.782 | -19.004 | -7.883 |
| 10 | Trezorerie netă din activități de exploatare | 631.465 | -1.153.314 | 914.635 |
| 11 | B. Fluxuri de trezorerie din activități de investiție: | | | |
| 12 | Plăți pentru achiziționarea de imobilizări financiare (-) | - | - | -500.330 |
| 13 | Plăți pentru achiziționarea de imobilizări corporale și necorporale (-) | -252.271 | -293.366 | -258.409 |
| 14 | Încasări din vânzarea de imobilizări corporale și financiare (+) | 16.256 | 12.940 | 10.100 |
| 15 | Împrumuturi acordate entităților afiliate (-) | -1.547.447 | -5.000 | -62.483 |
| 16 | Încasări din restituirea împrumuturilor acordate entităților afiliate (+) | 44.700 | - | 0 |
| 17 | Dobânzi încasate (+) | 51 | 90.099 | 376.213 |
| 18 | Dividende încasate (+) | 1.616.232 | 2.952.681 | 1.747.664 |
| 19 | Trezorerie netă din activități de investiții | -122.479 | 2.757.354 | 1.312.755 |
| 20 | C. Fluxuri de trezorerie din activități de finanțare: | | | |
| 21 | Încasări din emisiunea de acțiuni | - | - | - |

LIFE IS HARD SA

C.I.F RO 16336490 | J12/1403/2004
 Strada A. Iancu, nr. 500, et. 1, 407280, Florești, Romania
 T: +40 735 311 564 | F: +40 378 107 275
 E: office@lifeishard.ro | www.lifeishard.ro



| | | | | |
|----|--|------------------|------------------|-------------------|
| 22 | Incasari din emisiunea de obligatiuni | 4.338.714 | - | - |
| 23 | Încasări din împrumuturi pe termen lung | - | - | - |
| 24 | Încasări din împrumuturi pe termen scurt | 759.417 | - | - |
| 25 | Plăți aferente împrumuturilor pe termen scurt | -344.624 | -871.794 | - |
| 26 | Încasări din rambursări fonduri europene și prefinantare | 594.000 | 2.664.588 | 2.152.373 |
| 27 | Plata datoriilor aferente împrumuturilor pe termen lung | -53.928 | -334.126 | -333.071 |
| 28 | Plata datoriilor aferente leasingului financiar | -142.842 | -71.513 | -265.477 |
| 29 | Împrumuturi restituite către entități afiliate | - | - | 0 |
| 30 | Dividende plătite (-) | -4.252 | -1.988 | -1.421 |
| 31 | Trezorerie netă din activități de finanțare | 5.146.485 | 1.385.167 | 1.552.404 |
| 32 | Creșterea/Descreșterea netă a trezoreriei și a echivalentelor de trezorerie | 5.655.471 | 2.989.207 | 3.779.794 |
| 33 | Trezorerie și echivalente de trezorerie la începutul exercitiului financiar | 582.183 | 6.237.654 | 9.226.861 |
| 34 | Trezorerie și echivalente de trezorerie la sfârșitul exercițiului financiar | 6.237.654 | 9.226.861 | 13.006.655 |

ANEXA 3 - Lista societăților în care LIFE IS HARD S.A. are participații

| Denumirea societății | Participația deținută |
|--|-----------------------|
| Innobyte Solutions SRL (RO) | 100% |
| Performia Finance SRL (RO) | 40% |
| LIH Ventures SRL (RO) | 100% |
| Mobile Technologies SRL (RO) - radiată în Q12024 | 100% |
| Barandi Solutions SRL (RO) | 56,86% |

LIFE IS HARD SA

C.I.F RO 16336490 | J12/1403/2004
 Strada A. Iancu, nr. 500, et. 1, 407280, Florești, Romania
 T: +40 735 311 564 | F: +40 378 107 275
 E: office@lifeishard.ro | www.lifeishard.ro



ANEXA 4 - Lista persoanelor afiliate societății LIFE IS HARD S.A.

| Denumirea societății |
|---|
| ACTIVE POWER SOLUTIONS S.R.L. |
| MOBILE TECHNOLOGIES S.R.L. (RO) - radiată în Q12024 |
| BARANDI SOLUTIONS S.R.L. |
| RT SOLUTIONS S.R.L. |
| GRAFFITI PUBLIC RELATIONS S.R.L. |
| NOAH WATCHES S.R.L. |
| SUMA POZITIVA S.R.L. |
| MOCAPP DIGITAL S.R.L. |
| ACTIVE LEAD S.R.L. |
| TOTAL INVOLVE S.R.L. |
| PERFORMIA FINANCE S.R.L. |
| INNOBYTE SOLUTIONS S.R.L |
| BARN ENGINEERING S.R.L |
| MED CAPSULE SOFTWARE S.R.L. |
| LIH VENTURES S.R.L. |

LIFE IS HARD SA

C.I.F RO 16336490 | J12/1403/2004
 Strada A. Iancu, nr. 500, et. 1, 407280, Florești, Romania
 T: +40 735 311 564 | F: +40 378 107 275
 E: office@lifeishard.ro | www.lifeishard.ro



Bifați numai
dacă
este cazul:

- Mari Contribuabili care depun bilanțul la București
- Sucursala
- GIE - grupuri de interes economic
- Activ net mai mic de 1/2 din valoarea capitalului subscris

 An Semestru Anul **2023**

Suma de control 15.636.857

Entitatea LIFE IS HARD SA

Adresa

Județ Cluj Sector Localitate FLORESTI

Strada AVRAM IANCU Nr. 500 Bloc Scara Ap. Telefon 0371322216

Număr din registrul comerțului J12/1403/2004

Cod unic de înregistrare 1 6 3 3 6 4 9 0

Forma de proprietate

Cod LEI (Legal Entity Identifier, conform ISO 17442)

34 - Societati pe actiuni

Activitatea preponderenta (cod si denumire clasa CAEN)

6201 Activități de realizare a soft-ului la comandă (software orientat client)

Activitatea preponderenta efectiv desfasurata (cod si denumire clasa CAEN)

6201 Activități de realizare a soft-ului la comandă (software orientat client)

Situații financiare anuale

(entități al căror exercițiu financiar coincide cu anul calendaristic)

 Entități mijlocii, mari și entități de interes public Entități mici Microentități Entități de interes public ?**Raportări anuale**

1. entitățile care au optat pentru un exercițiu financiar diferit de anul calendaristic, cf.art. 27 din *Legea contabilității nr. 82/1991*
2. persoanele juridice aflate în lichidare, potrivit legii
3. subunitățile deschise în România de societăți rezidente în state aparținând Spațiului Economic European
4. sediile permanente ale persoanelor juridice cu sediul în Spațiul Economic European

Situațiile financiare anuale încheiate la 31.12.2023 de către entitățile prevazute la pct.9 alin.(3) din Reglementările contabile, aprobate prin OMFP nr. 1.802/2014, cu modificările și completările ulterioare, al caror exercițiu financiar corespunde cu anul calendaristic

F10 - BILANT PRESCURTAT

F20 - CONTUL DE PROFIT ȘI PIERDERE

F30 - DATE INFORMATIVE

F40 - SITUATIA ACTIVELOR IMOBILIZATE

Indicatori :

| | |
|--------------------|------------|
| Capitaluri - total | 48.462.399 |
| Capital subscris | 14.754.603 |
| Profit/ pierdere | 6.363.342 |

ADMINISTRATOR,**INTOCMIT,**

Numele și prenumele

CHIS CATALIN

Numele și prenumele

PERFORMIA FINANCE SRL

Semnătura

Calitatea

22 - PERSOANE JURIDICE AUTORIZATE, MEMBRE CECCAR

Nr. de înregistrare în organismul profesional

7177/2011

CIF/ CUI membru CECCAR

1 7 9 0 2 3 7 7

Semnătura

Entitatea are obligația legală de auditare a situațiilor financiare anuale? DA NUEntitatea a optat voluntar pentru auditarea situațiilor financiare anuale? DA NU**AUDITOR**

Nume și prenume auditor persoana fizică/ Denumire firma de audit

AMNIS AUDITEVAL SRL

Nr. de înregistrare în Registrul ASPAAS

1334

CIF/ CUI

3 6 3 9 5 9 1 2

Entitatea are obligația legală de verificare a situațiilor financiare anuale de către cenzori?

 DA NUSituațiile financiare anuale au fost aprobate potrivit legii SEMNATURA DEVINE VIZIBILA
DUPA O VALIDARE CORECTA

Formular VALIDAT

BILANT PRESCURTAT

Cod 10

la data de 31.12.2023

- lei -

| Denumirea elementului | Nr.rd. OMF nr. 5394/ 2023 | Nr. rd. | Sold la: | |
|--|---------------------------------------|--------------|------------|------------|
| | | | 01.01.2023 | 31.12.2023 |
| (formula de calcul se refera la Nr. rd. din col.B) | | | | |
| A | | B | 1 | 2 |
| A. ACTIVE IMOBILIZATE | | | | |
| I. IMOBILIZĂRI NECORPORALE (ct.201+203+205+206+2071+4094 +208-280-290 - 4904) | 01 | 01 | 25.918.372 | 29.917.761 |
| II. IMOBILIZĂRI CORPORALE(ct.211+212+213+214+215+216+217+223+224 +227+231+235+4093-281-291-2931-2935 - 4903) | 02 | 02 | 1.458.982 | 2.123.164 |
| III. IMOBILIZĂRI FINANCIARE (ct.261+262+263+265+267* - 296*) | 03 | 03 | 12.336.787 | 12.837.117 |
| ACTIVE IMOBILIZATE - TOTAL (rd. 01 + 02 + 03) | 04 | 04 | 39.714.141 | 44.878.042 |
| B. ACTIVE CIRCULANTE | | | | |
| I. STOCURI (ct.301+302+303+321+322+/-308+323+326+327+328+331+332 +341+345+346+347+/-348+351+354+356+357+358+361+/-368+371+/-378 +381+/-388+4091- 391- 392-393-394-395-396-397-398 - din ct.4428 - 4901) | 05 | 05 | 1.153.388 | 91.614 |
| II.CREANȚE | | | | |
| 1. (ct.267*-296*+4092+411+413+418+425+4282+431**+436**+437**+4382 +441**+4424+din ct.4428**+444**+445+446**+447**+4482+451**+453** +456**+4582+461+4662+473** - 491 - 495 - 496 - 4902 +5187) | 06 | 06a (301) | 15.699.208 | 16.394.489 |
| 2. Creanțe reprezentând dividende repartizate în cursul exercițiului financiar (ct. 463) | 07 | 06b (302) | | |
| TOTAL (rd. 06a+06b) | 08 | 06 | 15.699.208 | 16.394.489 |
| III. INVESTIȚII PE TERMEN SCURT (ct.501+505+506+507+ din ct.508*+5113+5114-591-595-596-598) | 09 | 07 | | |
| IV. CASA ȘI CONTURI LA BĂNCI (din ct.508* +ct. 5112+512+531+532+541+542) | 10 | 08 | 9.226.861 | 13.006.655 |
| ACTIVE CIRCULANTE - TOTAL (rd. 05 + 06 + 07 + 08) | 11 | 09 | 26.079.457 | 29.492.758 |
| C. CHELTUIELI ÎN AVANS (ct. 471) (rd.11+12) | 12 | 10 | 44.063 | 66.112 |
| Sume de reluat într-o perioadă de până la un an (ct. 471*) | 13 | 11 | 44.063 | 66.112 |
| Sume de reluat într-o perioadă mai mare de un an (ct. 471*) | 14 | 12 | | |
| D. DATORII: SUMELE CARE TREBUIE PLĂTITE ÎNTR-O PERIOADĂ DE PÂNĂ LA UN AN (ct.161+162+166+167+168-169+269+401+403+404+405+408+419 +421+423+424+426+427+4281+431***+436***+437***+4381+441***+4423 +4428***+444***+446***+ 447***+4481+451***+453*** +455+456***+457 +4581+462+4661+467+473***+509+5186+519) | 15 | 13 | 2.467.018 | 4.496.154 |
| E. ACTIVE CIRCULANTE NETE/DATORII CURENTE NETE (rd.09+11-13-20-23-26) | 16 | 14 | 23.644.951 | 25.050.568 |
| F. TOTAL ACTIVE MINUS DATORII CURENTE (rd.04 +12+14) | 17 | 15 | 63.359.092 | 69.928.610 |
| G. DATORII:SUMELE CARE TREBUIE PLATITE INTR-O PERIOADA MAI MARE DE UN AN (ct.161+162+166+167+168-169+269+401+403+404+405+408+419 +421+423+424+426+427+4281+431***+436***+437***+4381+441***+4423 +4428***+444***+446***+ 447***+4481+451***+453*** +455+456***+4581 +462+4661+467+473***+509+5186+519) | 18 | 16 | 5.558.716 | 6.042.588 |
| H. PROVIZIOANE (ct. 151) | 19 | 17 | 1.185.603 | 1.430.808 |
| I. VENITURI IN AVANS (rd. 19 + 22 + 25 + 28) | 20 | 18 | 14.252.278 | 14.004.963 |
| 1. Subvenții pentru investiții (ct. 475), (rd.20+21) | 21 | 19 | 14.240.727 | 13.992.815 |
| Sume de reluat într-o perioadă de până la un an (din ct. 475*) | 22 | 20 | | |
| Sume de reluat într-o perioadă mai mare de un an (din ct. 475*) | 23 | 21 | 14.240.727 | 13.992.815 |
| 2. Venituri înregistrate în avans (ct. 472) (rd.23+24) | 24 | 22 | 11.551 | 12.148 |

| | | | | |
|---|----|----|------------|------------|
| Sume de reluat într-o perioadă de până la un an (din ct. 472*) | 25 | 23 | 11.551 | 12.148 |
| Sume de reluat într-o perioadă mai mare de un an (din ct. 472*) | 26 | 24 | | |
| 3. Venituri în avans aferente activelor primite prin transfer de la clienți (ct. 478) (rd.26+27) | 27 | 25 | | |
| Sume de reluat într-o perioadă de până la un an (din ct. 478*) | 28 | 26 | | |
| Sume de reluat într-o perioadă mai mare de un an (din ct. 478*) | 29 | 27 | | |
| Fondul comercial negativ (ct.2075) | 30 | 28 | | |
| J. CAPITAL ȘI REZERVE | | | | |
| I. CAPITAL (rd. 30+31+32+33+34) | 31 | 29 | 11.439.190 | 15.636.857 |
| 1. Capital subscris vărsat (ct. 1012) | 32 | 30 | 10.754.603 | 14.754.603 |
| 2. Capital subscris nevărsat (ct. 1011) | 33 | 31 | | |
| 3. Patrimoniul regiei (ct. 1015) | 34 | 32 | | |
| 4. Patrimoniul institutelor naționale de cercetare-dezvoltare (ct. 1018) | 35 | 33 | | |
| 5. Alte elemente de capitaluri proprii (ct. 1031) | 36 | 34 | 684.587 | 882.254 |
| II. PRIME DE CAPITAL (ct. 104) | 37 | 35 | 25.694.583 | 25.694.583 |
| III. REZERVE DIN REEVALUARE (ct. 105) | 38 | 36 | | |
| IV. REZERVE (ct.106) | 39 | 37 | 1.091.408 | 1.651.147 |
| Acțiuni proprii (ct. 109) | 40 | 38 | 92.071 | 541.408 |
| Câștiguri legate de instrumentele de capitaluri proprii (ct. 141) | 41 | 39 | | 84.087 |
| Pierderi legate de instrumentele de capitaluri proprii (ct. 149) | 42 | 40 | | 30.884 |
| V. PROFITUL SAU PIERDEREA REPORTAT(Ă) | 43 | 41 | 91.174 | 164.414 |
| SOLD C (ct. 117) | 43 | 41 | 91.174 | 164.414 |
| SOLD D (ct. 117) | 44 | 42 | 0 | 0 |
| VI. PROFITUL SAU PIERDEREA EXERCIȚIULUI FINANCIAR | | | | |
| SOLD C (ct. 121) | 45 | 43 | 4.600.143 | 6.363.342 |
| SOLD D (ct. 121) | 46 | 44 | | |
| Repartizarea profitului (ct. 129) | 47 | 45 | 450.381 | 559.739 |
| CAPITALURI PROPRII - TOTAL (rd. 29+35+36+37-38+39-40+41-42+43-44-45) | 48 | 46 | 42.374.046 | 48.462.399 |
| Patrimoniul public (ct. 1016) | 49 | 47 | | |
| Patrimoniul privat (ct. 1017) 1) | 50 | 48 | | |
| CAPITALURI - TOTAL (rd. 46+47+48) (rd.04+09+10-13-16-17-18) | 51 | 49 | 42.374.046 | 48.462.399 |

*) Conturi de repartizat după natura elementelor respective.

**) Solduri debitoare ale conturilor respective.

***) Solduri creditoare ale conturilor respective.


1)Se va completa de către entitățile cărora le sunt incidente prevederile Ordinului ministrului finanțelor publice și al ministrului delegat pentru buget nr. 668/2014 pentru aprobarea Precizărilor privind întocmirea și actualizarea Inventarului centralizat al bunurilor imobile proprietate privată a statului și a drepturilor reale supuse inventarierii, cu modificările și completările ulterioare.

ADMINISTRATOR,

Numele si prenumele

CHIS CATALIN

Semnătura



Formular
VALIDAT

INTOCMIT,

Numele si prenumele

PERFORMIA FINANCE SRL

Calitatea

22--PERSOANE JURIDICE AUTORIZATE, MEMBRE CECCAR

Semnătura

Nr.de inregistrare in organismul profesional:

7177/2011

CONTUL DE PROFIT ȘI PIERDERE

la data de 31.12.2023

Cod 20

- lei -

| Denumirea indicatorilor | Nr.rd. OMF nr.5394/ 2023 | Nr. rd. | Exercițiul financiar | |
|---|-----------------------------------|--------------|----------------------|------------|
| | | | 2022 | 2023 |
| A | | B | 1 | 2 |
| 1. Cifra de afaceri netă (rd. 02+03-04+06) | 01 | 01 | 25.112.026 | 30.556.248 |
| - din care, cifra de afaceri netă corespunzătoare activității preponderente efectiv desfășurate | 02 | 01a (301) | 25.112.026 | 30.556.248 |
| Producția vândută (ct.701+702+703+704+705+706+708) | 03 | 02 | 25.371.759 | 29.430.694 |
| Venituri din vânzarea mărfurilor (ct. 707) | 04 | 03 | 207.436 | 1.611.711 |
| Reduceri comerciale acordate (ct. 709) | 05 | 04 | 467.169 | 486.157 |
| Venituri din dobânzi înregistrate de entitățile radiate din Registrul general și care mai au în derulare contracte de leasing (ct.766*) | | 05 | | |
| Venituri din subvenții de exploatare aferente cifrei de afaceri nete (ct.7411) | 06 | 06 | | |
| 2. Venituri aferente costului producției în curs de execuție (ct.711+712) | | | | |
| Sold C | 07 | 07 | | |
| Sold D | 08 | 08 | 247.369 | 1.070.562 |
| 3. Venituri din producția de imobilizări necorporale și corporale (ct.721+ 722) | 09 | 09 | 4.815.890 | 7.467.988 |
| 4. Venituri din reevaluarea imobilizărilor corporale (ct. 755) | 10 | 10 | | |
| 5. Venituri din producția de investiții imobiliare (ct. 725) | 11 | 11 | | |
| 6. Venituri din subvenții de exploatare (ct. 7412 + 7413 + 7414 + 7415 + 7416 + 7417 + 7419) | 12 | 12 | 0 | 0 |
| 7. Alte venituri din exploatare (ct.751+758+7815) | 13 | 13 | 278.512 | 264.609 |
| -din care, venituri din subvenții pentru investiții (ct.7584) | 14 | 14 | 243.029 | 247.912 |
| -din care, venituri din fondul comercial negativ (ct.7815) | 15 | 15 | 0 | 0 |
| VENITURI DIN EXPLOATARE – TOTAL (rd. 01+07-08+09+10+11+12+13) | 16 | 16 | 29.959.059 | 37.218.283 |
| 8. a) Cheltuieli cu materiile prime și materialele consumabile (ct.601+602) | 17 | 17 | 300.201 | 330.130 |
| Alte cheltuieli materiale (ct.603+604+606+608) | 18 | 18 | 134.627 | 132.473 |
| b) Cheltuieli privind utilitățile (ct.605), din care: | 19 | 19 | 189.992 | 142.310 |
| - cheltuieli privind consumul de energie (ct. 6051) | 20 | 19a (302) | 189.992 | 109.878 |
| - cheltuieli privind consumul de gaze naturale (ct. 6053) | 21 | 19b (303) | | 16.450 |
| c) Cheltuieli privind mărfurile (ct.607) | 22 | 20 | 161.894 | 1.559.608 |
| Reduceri comerciale primite (ct. 609) | 23 | 21 | 21.369 | 2.777 |
| 9. Cheltuieli cu personalul (rd. 23+24) | 24 | 22 | 15.639.060 | 16.599.173 |
| a) Salarii și indemnizații (ct.641+642+643+644) | 25 | 23 | 15.309.801 | 16.229.468 |
| b) Cheltuieli cu asigurările și protecția socială (ct.645+646) | 26 | 24 | 329.259 | 369.705 |

| | | | | |
|---|----|--------------|------------|------------|
| | | | | |
| 10.a) Ajustări de valoare privind imobilizările corporale și necorporale (rd. 26a + 26 - 27) | 27 | 25 | 1.017.569 | 2.687.479 |
| a.1) Cheltuieli de exploatare privind amortizarea imobilizărilor (ct. 6811) | 28 | 26a (306) | 1.017.569 | 2.687.479 |
| a.2) Alte cheltuieli (ct.6811+6813+6817+ din ct.6818) | 29 | 26 | 0 | 0 |
| a.3) Venituri (ct.7813 + din ct.7818) | 30 | 27 | 0 | 0 |
| b) Ajustări de valoare privind activele circulante (rd. 29 - 30) | 31 | 28 | 80.371 | 86.644 |
| b.1) Cheltuieli (ct.654+6814 + din ct.6818) | 32 | 29 | 85.730 | 182.491 |
| b.2) Venituri (ct.754+7814 + din ct.7818) | 33 | 30 | 5.359 | 95.847 |
| 11. Alte cheltuieli de exploatare (rd. 32+33+33d+33f+33h+33j+34+35+36+37) | 34 | 31 | 8.891.621 | 9.999.746 |
| 11.1. Cheltuieli privind prestațiile externe (ct.611+612+613+614+615+621+622+623+624+625+626+627+628) | 35 | 32 | 7.530.322 | 7.635.729 |
| 11.2. Cheltuieli cu redevențele, locațiile de gestiune și chiriile (ct. 612), din care: | 36 | 33 | 968.085 | 902.568 |
| - cheltuieli cu redevențe (ct. 6121) | 37 | 33a (307) | 0 | 0 |
| - cheltuieli cu locațiile de gestiune (ct. 6122) | 38 | 33b (308) | 0 | 0 |
| - cheltuieli cu chiriile (ct. 6123) | 39 | 33c (309) | 968.085 | 902.568 |
| 11.3. Cheltuieli aferente drepturilor de proprietate intelectuală (ct. 616), din care: | 40 | 33d (310) | 0 | 0 |
| - cheltuielile în relația cu entitățile afiliate | 41 | 33e (311) | 0 | 0 |
| 11.4. Cheltuieli de management (ct. 617), din care: | 42 | 33f (312) | 0 | 0 |
| - cheltuielile în relația cu entitățile afiliate | 43 | 33g (313) | 0 | 0 |
| 11.5. Cheltuieli de consultanță (ct. 618), din care: | 44 | 33h (314) | 0 | 0 |
| - cheltuielile în relația cu entitățile afiliate | 45 | 33i (315) | 0 | 0 |
| 11.6. Cheltuieli cu alte impozite, taxe și vărsăminte asimilate; cheltuieli reprezentând transferuri și contribuții datorate în baza unor acte normative speciale (ct. 635 + 6586*) | 46 | 33j (316) | 148.114 | 136.692 |
| 11.7. Cheltuieli cu protecția mediului înconjurător (ct. 652) | 47 | 34 | 0 | 0 |
| 11.8. Cheltuieli din reevaluarea imobilizărilor corporale (ct. 655) | 48 | 35 | 0 | 0 |
| 11.9. Cheltuieli privind calamitățile și alte evenimente similare (ct. 6587) | 49 | 36 | 0 | 0 |
| 11.10. Alte cheltuieli (ct.651+ 6581+ 6582 + 6583 + 6584 + 6588) | 50 | 37 | 245.100 | 1.324.757 |
| — Cheltuieli cu dobânzile de refinanțare înregistrate de entitățile radiate din Registrul general și care mai au în derulare contracte de leasing (ct.666*) | | 38 | | |
| 12. Ajustări privind provizioanele (rd. 40 - 41) | 51 | 39 | 1.185.603 | -91.972 |
| - Cheltuieli (ct.6812) | 52 | 40 | 1.185.603 | 0 |
| - Venituri (ct.7812) | 53 | 41 | 0 | 91.972 |
| CHELTUIELI DE EXPLOATARE – TOTAL (rd. 17+18+19+20 - 21+22+25+28+31+ 39) | 54 | 42 | 27.579.569 | 31.442.814 |
| PROFITUL SAU PIERDEREA DIN EXPLOATARE: | | | | |
| - Profit (rd. 16 - 42) | 55 | 43 | 2.379.490 | 5.775.469 |
| - Pierdere (rd. 42 - 16) | 56 | 44 | 0 | 0 |
| 13. Venituri din interese de participare (ct.7611+7612+7613) | 57 | 45 | 2.952.681 | 1.684.584 |
| - din care, veniturile obținute de la entitățile afiliate | 58 | 46 | 2.952.681 | 1.684.584 |

| | | F20 - pag. 3 | | |
|---|----|--------------|------------|------------|
| 14. Venituri din dobânzi (ct. 766) | 59 | 47 | 109.330 | 395.836 |
| - din care, veniturile obținute de la entitățile afiliate | 60 | 48 | 19.231 | 19.231 |
| 15. Venituri din subvenții de exploatare pentru dobânda datorată (ct. 7418) | 61 | 49 | 0 | 0 |
| 16. Alte venituri financiare (ct.762+764+765+767+768+7615) | 62 | 50 | 726 | 70.495 |
| - din care, venituri din alte imobilizări financiare (ct. 7615) | 63 | 51 | 0 | 63.080 |
| VENITURI FINANCIARE – TOTAL (rd. 45+47+49+50) | 64 | 52 | 3.062.737 | 2.150.915 |
| 17. Ajustări de valoare privind imobilizările financiare și investițiile financiare deținute ca active circulante (rd. 54 - 55) | 65 | 53 | 0 | 337.177 |
| - Cheltuieli (ct.686) | 66 | 54 | 0 | 337.177 |
| - Venituri (ct.786) | 67 | 55 | 0 | 0 |
| 18. Cheltuieli privind dobânzile (ct.666) | 68 | 56 | 396.358 | 375.661 |
| - din care, cheltuielile în relația cu entitățile afiliate | 69 | 57 | 0 | 0 |
| 19. Alte cheltuieli financiare (ct.663+664+665+667+668) | 70 | 58 | 19.774 | 19.566 |
| CHELTUIELI FINANCIARE – TOTAL (rd. 53+56+58) | 71 | 59 | 416.132 | 732.404 |
| PROFITUL SAU PIERDEREA FINANCIAR(Ă): | | | | |
| - Profit (rd. 52 - 59) | 72 | 60 | 2.646.605 | 1.418.511 |
| - Pierdere (rd. 59 - 52) | 73 | 61 | 0 | 0 |
| VENITURI TOTALE (rd. 16 + 52) | 74 | 62 | 33.021.796 | 39.369.198 |
| CHELTUIELI TOTALE (rd. 42 + 59) | 75 | 63 | 27.995.701 | 32.175.218 |
| PROFITUL SAU PIERDEREA BRUT(Ă): | | | | |
| - Profit (rd. 62 - 63) | 76 | 64 | 5.026.095 | 7.193.980 |
| - Pierdere (rd. 63 - 62) | 77 | 65 | 0 | 0 |
| 20. Impozitul pe profit (ct.691) | 78 | 66 | 425.952 | 830.638 |
| 21. Cheltuieli cu impozitul pe profit rezultat din decontările în cadrul grupului fiscal în domeniul impozitului pe profit (ct.694) | 79 | 66a (304) | 0 | 0 |
| 22. Venituri din impozitul pe profit rezultat din decontările în cadrul grupului fiscal în domeniul impozitului pe profit (ct.794) | 80 | 66b (305) | 0 | 0 |
| 23. Impozitul specific unor activități (ct. 695) | 81 | 67 | 0 | 0 |
| 24. Alte impozite ne reprezentate la elementele de mai sus (ct.698) | 82 | 68 | 0 | 0 |
| PROFITUL SAU PIERDEREA NET(Ă) A EXERCITIULUI FINANCIAR: | | | | |
| - Profit (rd. 64 - 65 - 66 - 67 - 68 - 66a + 66b) | 83 | 69 | 4.600.143 | 6.363.342 |
| - Pierdere (rd. 65 + 66 + 67 + 68 - 64 + 66a - 66b) | 84 | 70 | 0 | 0 |

*) Conturi de repartizat după natura elementelor respective.

La rândul 25 (cf.OMF nr.5394/ 2023)- se cuprind și drepturile colaboratorilor, stabilite potrivit legislației muncii, care se preiau din rulajul debitor al contului 621 „Cheltuieli cu colaboratorii”, analitic „Colaboratori persoane fizice”.


La rândul 46 (cf.OMF nr.5394/ 2023)- în contul 6586 „Cheltuieli reprezentând transferuri și contribuții datorate în baza unor acte normative speciale” se evidențiază cheltuielile reprezentând transferuri și contribuții datorate în baza unor acte normative speciale, altele decât cele prevăzute de Codul fiscal.

ADMINISTRATOR,

INTOCMIT,

Numele si prenumele

CHIS CATALIN



Semnătura

Numele si prenumele

PERFORMIA FINANCE SRL

Calitatea

22--PERSOANE JURIDICE AUTORIZATE, MEMBRE CECCAR

Semnătura



Nr.de inregistrare in organismul profesional:

7177/2011

Formular
VALIDAT

DATE INFORMATIVE la data de 31.12.2023

F30 - pag. 1

Cod 30 (formulele de calcul se referă la Nr.rd. din col.B)

- lei -

| I. Date privind rezultatul înregistrat | Nr.rd. OMF nr.5394 / 2023 | Nr. rd. | Nr.unitati | | Sume |
|---|------------------------------------|--------------|-----------------------------|---|---|
| A | | B | 1 | | 2 |
| Unitați care au înregistrat profit | 01 | 01 | 1 | | 6.363.342 |
| Unitați care au înregistrat pierdere | 02 | 02 | | | |
| Unitați care nu au înregistrat nici profit, nici pierdere | 03 | 03 | | | |
| II Date privind platile restante | | Nr. rd. | Total, din care: | Pentru activitatea curenta | Pentru activitatea de investitii |
| A | | B | 1=2+3 | 2 | 3 |
| Plati restante – total (rd.05 + 09 + 15 la 17 + 18) | 04 | 04 | | | |
| Furnizori restanți – total (rd. 06 la 08) | 05 | 05 | | | |
| - peste 30 de zile | 06 | 06 | | | |
| - peste 90 de zile | 07 | 07 | | | |
| - peste 1 an | 08 | 08 | | | |
| Obligatii restante fata de bugetul asigurarilor sociale – total(rd.10 la 14) | 09 | 09 | | | |
| - contributi pentru asigurari sociale de stat datorate de angajatori, salariatii si alte persoane asimilate | 10 | 10 | | | |
| - contributi pentru fondul asigurarilor sociale de sanatate | 11 | 11 | | | |
| - contribuția pentru pensia suplimentară | 12 | 12 | | | |
| - contributi pentru bugetul asigurarilor pentru somaj | 13 | 13 | | | |
| - alte datorii sociale | 14 | 14 | | | |
| Obligatii restante fata de bugetele fondurilor speciale si alte fonduri | 15 | 15 | | | |
| Obligatii restante fata de alti creditorii | 16 | 16 | | | |
| Impozite, taxe si contributi neplatite la termenul stabilit la bugetul de stat, din care: | 17 | 17 | | | |
| - contributia asiguratorie pentru munca | 18 | 17a (301) | | | |
| Impozite si taxe neplatite la termenul stabilit la bugetele locale | 19 | 18 | | | |
| III. Numar mediu de salariatii | | Nr. rd. | 31.12.2022 | | 31.12.2023 |
| A | | B | 1 | | 2 |
| Numar mediu de salariatii | 20 | 19 | 128 | | 128 |
| Numarul efectiv de salariatii existenti la sfarsitul perioadei, respectiv la data de 31 decembrie | 21 | 20 | 156 | | 141 |
| IV. Redevențe plătite în cursul perioadei de raportare, subvenții încasate și creanțe restante | | | Nr. rd. | Sume (lei) | |
| A | | | B | 1 | |
| Redevențe plătite în cursul perioadei de raportare pentru bunurile din domeniul public, primite în concesiune, din care: | | | 22 | 21 | |
| - redevențe pentru bunurile din domeniul public plătite la bugetul de stat | | | 23 | 22 | |
| Redevență minieră plătită la bugetul de stat | | | 24 | 23 | |

| | | | | |
|---|----|----------------|-------------------|-------------------|
| Redevență petrolieră plătită la bugetul de stat | 25 | 24 | | |
| Chirii plătite în cursul perioadei de raportare pentru terenuri ¹⁾ | 26 | 25 | | |
| Venituri brute din servicii plătite către persoane nerezidente , din care: | 27 | 26 | | |
| - impozitul datorat la bugetul de stat | 28 | 27 | | |
| Venituri brute din servicii plătite către persoane nerezidente din statele membre ale Uniunii Europene, din care: | 29 | 28 | | |
| - impozitul datorat la bugetul de stat | 30 | 29 | | |
| Subvenții încasate în cursul perioadei de raportare, din care: | 31 | 30 | | 2.152.373 |
| - subvenții încasate în cursul perioadei de raportare aferente activelor | 32 | 31 | | 2.152.373 |
| - subvenții aferente veniturilor, din care: | 33 | 32 | | |
| - subvenții pentru stimularea ocupării forței de muncă *) | 34 | 33 | | |
| - subvenții pentru energie din surse regenerabile | 35 | 33a (316) | | |
| - subvenții pentru combustibili fosili | 36 | 33b (317) | | |
| Creanțe restante , care nu au fost încasate la termenele prevăzute în contractele comerciale și/sau în actele normative în vigoare, din care: | 37 | 34 | | 144.970 |
| - creanțe restante de la entități din sectorul majoritar sau integral de stat | 38 | 35 | | |
| - creanțe restante de la entități din sectorul privat | 39 | 36 | | 144.970 |
| V. Tichete acordate salariaților | | Nr. rd. | Sume (lei) | |
| A | | B | 1 | |
| Contravaloarea tichetelor acordate salariaților | 40 | 37 | | 388.340 |
| Contravaloarea tichetelor acordate altor categorii de beneficiari, alții decât salariații | 41 | 37a (302) | | |
| VI. Cheltuieli efectuate pentru activitatea de cercetare - dezvoltare **) | | Nr. rd. | 31.12.2022 | 31.12.2023 |
| A | | B | 1 | 2 |
| Cheltuieli de cercetare - dezvoltare : | 42 | 38 | | |
| - din care, efectuate în scopul diminuării impactului activității entității asupra mediului sau al dezvoltării unor noi tehnologii sau a unor produse mai sustenabile | 43 | 38a (318) | | |
| - după surse de finanțare (rd. 40+41) | 44 | 39 | 0 | 0 |
| - din fonduri publice | 45 | 40 | | |
| - din fonduri private | 46 | 41 | | |
| - după natura cheltuielilor (rd. 43+44) | 47 | 42 | 0 | 0 |
| - cheltuieli curente | 48 | 43 | | |
| - cheltuieli de capital | 49 | 44 | | |
| VII. Cheltuieli de inovare ***) | | Nr. rd. | 31.12.2022 | 31.12.2023 |
| A | | B | 1 | 2 |
| Cheltuieli de inovare | 50 | 45 | | |
| - din care, efectuate în scopul diminuării impactului activității entității asupra mediului sau al dezvoltării unor noi tehnologii sau a unor produse mai sustenabile | 51 | 45a (319) | | |
| VIII. Alte informații | | Nr. rd. | 31.12.2022 | 31.12.2023 |
| A | | B | 1 | 2 |
| Avansuri acordate pentru imobilizări necorporale (ct. 4094), din care: | 52 | 46 | 19.001 | 22.451 |
| - avansuri acordate entităților neafiliate nerezidente pentru imobilizări necorporale (din ct. 4094) | 53 | 46a (303) | 19.001 | 22.451 |

| | | | | |
|---|----|--------------|------------|------------|
| - avansuri acordate entităților afiliate nerezidente pentru imobilizări necorporale (din ct. 4094) | 54 | 46b (304) | | |
| Avansuri acordate pentru imobilizări corporale (ct. 4093), din care: | 55 | 47 | | 116.457 |
| - avansuri acordate entităților neafiliate nerezidente pentru imobilizări corporale (din ct. 4093) | 56 | 47a (305) | | 116.457 |
| - avansuri acordate entităților afiliate nerezidente pentru imobilizări corporale (din ct. 4093) | 57 | 47b (306) | | |
| Imobilizări financiare, în sume brute (rd. 49+54) | 58 | 48 | 11.311.747 | 14.730.175 |
| Acțiuni deținute la entitățile afiliate, interese de participare, alte titluri imobilizate și obligațiuni, în sume brute (rd. 50 + 51 + 52 + 53) | 59 | 49 | 9.703.577 | 12.837.117 |
| - acțiuni necotate emise de rezidenți | 60 | 50 | | |
| - părți sociale emise de rezidenți | 61 | 51 | 9.703.577 | 12.837.117 |
| - acțiuni și părți sociale emise de nerezidenți, din care: | 62 | 52 | | |
| - detineri de cel puțin 10% | 63 | 52a (307) | | |
| - obligațiuni emise de nerezidenți | 64 | 53 | | |
| Creanțe imobilizate, în sume brute (rd. 55+56) | 65 | 54 | 1.608.170 | 1.893.058 |
| - creanțe imobilizate în lei și exprimate în lei, a caror decontare se face în funcție de cursul unei valute (din ct. 267) | 66 | 55 | 1.608.170 | 1.893.058 |
| - creanțe imobilizate în valută (din ct. 267) | 67 | 56 | | |
| Creanțe comerciale, avansuri pentru cumpărări de bunuri de natura stocurilor și pentru prestări de servicii acordate furnizorilor și alte conturi asimilate, în sume brute (ct. 4091 + 4092 + 411 + 413 + 418), din care: | 68 | 57 | 4.343.276 | 7.191.704 |
| - creanțe comerciale în relația cu entitățile neafiliate nerezidente, avansuri pentru cumpărări de bunuri de natura stocurilor și pentru prestări de servicii acordate furnizorilor neafiliați nerezidenți și alte conturi asimilate, în sume brute în relație cu neafiliații nerezidenți (din ct. 4091 + din ct. 4092 + din ct. 411 + din ct. 413 + din ct. 418) | 69 | 58 | 58.566 | 15.771 |
| - creanțe comerciale în relația cu entitățile afiliate nerezidente, avansuri pentru cumpărări de bunuri de natura stocurilor și pentru prestări de servicii acordate furnizorilor afiliați nerezidenți și alte conturi asimilate, în sume brute în relație cu afiliații nerezidenți (din ct. 4091 + din ct. 4092 + din ct. 411 + din ct. 413 + din ct. 418) | 70 | 58a (308) | | |
| Creanțe neîncasate la termenul stabilit (din ct. 4091 + din ct. 4092 + din ct. 411 + din ct. 413) | 71 | 59 | 144.799 | 144.970 |
| Creanțe în legătură cu personalul și conturi asimilate (ct. 425 + 4282) | 72 | 60 | | |
| Creanțe în legătură cu bugetul asigurărilor sociale și bugetul de stat (din ct. 431+436+437+4382+ 441 + 4424 + 4428 + 444 + 445 + 446 + 447 + 4482), (rd.62 la 66) | 73 | 61 | 9.845.513 | 7.399.671 |
| - creanțe în legătura cu bugetul asigurărilor sociale (ct.431+437+4382) | 74 | 62 | 445.885 | 185.791 |
| - creanțe fiscale în legătura cu bugetul de stat (ct.436+441+4424+4428+444+446) | 75 | 63 | 57.826 | 33.612 |
| - subvenții de încasat(ct.445) | 76 | 64 | 9.332.509 | 7.180.136 |
| - fonduri speciale - taxe și varsăminte asimilate (ct.447) | 77 | 65 | | |
| - alte creanțe în legătura cu bugetul de stat(ct.4482) | 78 | 66 | 9.293 | 132 |
| Creanțele entității în relațiile cu entitățile afiliate (ct. 451), din care: | 79 | 67 | | 53.388 |
| - creanțe cu entități afiliate nerezidente (din ct. 451), din care: | 80 | 68 | | |

| | | | | |
|---|-----|--------------|-----------|------------|
| - creanțe comerciale cu entități afiliate nerezidente (din ct. 451) | 81 | 69 | | |
| Creanțe în legătură cu bugetul asigurărilor sociale și bugetul de stat neîncasate la termenul stabilit (din ct. 431+ din ct. 436 + din ct. 437 + din ct. 4382 + din ct. 441 + din ct. 4424 + din ct. 4428 + din ct. 444 + din ct. 445 + din ct. 446 + din ct. 447 + din ct. 4482) | 82 | 70 | | |
| Alte creanțe (ct. 453 + 456 + 4582 + 461 + 4662 + 471 + 473), din care: | 83 | 71 | 120.660 | 102.414 |
| - decontari privind interesele de participare ,decontari cu actionarii/ asociatii privind capitalul ,decontari din operatiuni in participatie (ct.453+456+4582) | 84 | 72 | | |
| - alte creante in legatura cu persoanele fizice si persoanele juridice, altele decat creantele in legatura cu institutiile publice (institutiile statului) (din ct. 461 + din ct. 471 + din ct.473+4662) | 85 | 73 | 120.660 | 102.414 |
| - sumele preluate din contul 542 'Avansuri de trezorerie' reprezentând avansurile de trezorerie, acordate potrivit legii și nedecontate până la data de raportare (din ct. 461) | 86 | 74 | | |
| Dobânzi de încasat (ct. 5187) , din care: | 87 | 75 | | |
| - de la nerezidenti | 88 | 76 | | |
| Dobânzi de încasat de la nerezidenți (din ct. 4518 + din ct. 4538) | 89 | 76a (313) | | |
| Valoarea împrumuturilor acordate operatorilor economici ****) | 90 | 77 | | |
| Investiții pe termen scurt, în sume brute (ct. 501 + 505 + 506 + 507 + din ct.508), din care: | 91 | 78 | | |
| - acțiuni necotate emise de rezidenti | 92 | 79 | | |
| - părți sociale emise de rezidenti | 93 | 80 | | |
| - actiuni emise de nerezidenti | 94 | 81 | | |
| - obligatiuni emise de nerezidenti | 95 | 82 | | |
| - dețineri de obligațiuni verzi | 96 | 82a (320) | | |
| Alte valori de încasat (ct. 5113 + 5114) | 97 | 83 | | |
| Casa în lei și în valută (rd.85+86) | 98 | 84 | 1.145 | 68 |
| - în lei (ct. 5311) | 99 | 85 | 1.145 | 68 |
| - în valută (ct. 5314) | 100 | 86 | | |
| Conturi curente la bănci în lei și în valută (rd.88+90) | 101 | 87 | 9.225.716 | 13.006.588 |
| - în lei (ct. 5121), din care: | 102 | 88 | 7.514.984 | 12.859.179 |
| - conturi curente în lei deschise la bănci nerezidente | 103 | 89 | | |
| - în valută (ct. 5124), din care: | 104 | 90 | 1.710.732 | 147.409 |
| - conturi curente în valută deschise la bănci nerezidente | 105 | 91 | | |
| Alte conturi curente la bănci și acreditive, (rd.93+94) | 106 | 92 | | |
| - sume în curs de decontare, acreditive și alte valori de încasat, în lei (ct. 5112 + din ct. 5125 + 5411) | 107 | 93 | | |
| - sume în curs de decontare și acreditive în valută (din ct. 5125 + 5414) | 108 | 94 | | |
| Datorii (rd. 96 + 99 + 102 + 103 + 106 + 108 + 110 + 111 + 116 + 119 + 122 + 128) | 109 | 95 | 2.527.185 | 5.040.789 |
| Credite bancare externe pe termen scurt (credite primite de la instituții financiare nerezidente pentru care durata contractului de credit este mai mica de 1 an) (din ct. 519), (rd .97+98) | 110 | 96 | | |

| | | | | |
|--|-----|---------------|---------|-----------|
| - în lei | 111 | 97 | | |
| - în valută | 112 | 98 | | |
| Credite bancare externe pe termen lung (credite primite de la instituții financiare nerezidente pentru care durata contractului de credit este mai mare sau egală cu 1 an) (din ct. 162), (rd.100+101) | 113 | 99 | | |
| - în lei | 114 | 100 | | |
| - în valută | 115 | 101 | | |
| Credite de la trezoreria statului si dobanzile aferente (ct. 1626 + din ct. 1682) | 116 | 102 | | |
| Alte împrumuturi și dobânzile aferente (ct. 166 + 1685 + 1686 + 1687) (rd. 104+105) | 117 | 103 | | |
| - în lei si exprimate in lei, a caror decontare se face in functie de cursul unei valute | 118 | 104 | | |
| - în valută | 119 | 105 | | |
| Alte împrumuturi și datorii asimilate (ct. 167), din care: | 120 | 106 | 48.616 | 532.488 |
| - valoarea concesiunilor primite (din ct. 167) | 121 | 107 | | |
| - valoarea obligațiunilor verzi emise de entitate | 122 | 107a (321) | | |
| Datorii comerciale, avansuri primite de la clienți și alte conturi asimilate, în sume brute (ct. 401 + 403 + 404 + 405 + 408 + 419), din care: | 123 | 108 | 809.771 | 2.269.630 |
| - datorii comerciale în relația cu entitățile neafiliate nerezidente, avansuri primite de la clienți neafiliați nerezidenți și alte conturi asimilate, în sume brute în relație cu neafiliații nerezidenți (din ct. 401 + din ct. 403 + din ct. 404 + din ct. 405 + din ct. 408 + din ct. 419) | 124 | 109 | 7.475 | 55.197 |
| - datorii comerciale în relația cu entitățile afiliate nerezidente, avansuri primite de la clienți afiliați nerezidenți și alte conturi asimilate, în sume brute în relație cu afiliații nerezidenți (din ct. 401 + din ct. 403 + din ct. 404 + din ct. 405 + din ct. 408 + din ct. 419) | 125 | 109a (309) | | |
| Datorii în legătură cu personalul și conturi asimilate (ct. 421 + 423 + 424 + 426 + 427 + 4281) | 126 | 110 | 633.566 | 723.180 |
| Datorii în legătură cu bugetul asigurărilor sociale și bugetul de stat (ct. 431+436 + 437 + 4381 + 441 + 4423 + 4428 + 444 + 446 + 447 + 4481) (rd.112 la 115) | 127 | 111 | 960.995 | 1.425.079 |
| - datorii in legatura cu bugetul asigurarilor sociale (ct.431+437+4381) | 128 | 112 | 456.567 | 478.883 |
| - datorii fiscale in legatura cu bugetul de stat (ct.436+441+4423+4428+444+446) | 129 | 113 | 493.743 | 938.537 |
| - fonduri speciale - taxe si varsaminte asimilate (ct.447) | 130 | 114 | 10.685 | 7.659 |
| - alte datorii in legatura cu bugetul de stat (ct.4481) | 131 | 115 | | |
| Datoriile entității în relațiile cu entitățile afiliate (ct. 451), din care: | 132 | 116 | | |
| - datorii cu entități afiliate nerezidente 2) (din ct. 451), din care: | 133 | 117 | | |
| - cu scadența inițială mai mare de un an | 134 | 118 | | |
| - datorii comerciale cu entitățile afiliate nerezidente indiferent de scadență (din ct. 451) | 135 | 118a (310) | | |
| Sume datorate acționarilor / asociaților (ct.455), din care: | 136 | 119 | | |
| - sume datorate acționarilor / asociaților pers.fizice | 137 | 120 | | |
| - sume datorate acționarilor / asociaților pers.juridice | 138 | 121 | | |

| | | | | | | |
|---|-----|----------------|-------------------|-------------------|-------------------|--------------|
| Alte datorii (ct. 269 + 453 + 456 + 457 + 4581 + 462 + 4661 + 467 + 472 + 473 + 478 + 509), din care: | 139 | 122 | 74.237 | 90.412 | | |
| -decontari privind interesele de participare , decontari cu actionarii /asociatii privind capitalul, dividende si decontari din operatii in participatie (ct.453+456+457+4581+467) | 140 | 123 | 1.496 | 1.496 | | |
| -alte datorii in legatura cu persoanele fizice si persoanele juridice, altele decat datoriile in legatura cu institutiile publice (institutiile statului) 3) (din ct.462+4661+din ct.472+din ct.473) | 141 | 124 | 72.741 | 88.916 | | |
| - subventii nereluate la venituri (din ct. 472) | 142 | 125 | | | | |
| - varsaminte de efectuat pentru imobilizari financiare si investitii pe termen scurt (ct.269+509) | 143 | 126 | | | | |
| - venituri în avans aferente activelor primite prin transfer de la clienți (ct. 478) | 144 | 127 | | | | |
| Dobânzi de plătit (ct. 5186), din care: | 145 | 128 | | | | |
| - către nerezidenți | 146 | 128a (311) | | | | |
| Dobânzi de plătit către nerezidenți (din ct. 4518 + din ct. 4538) | 147 | 128b (314) | | | | |
| Valoarea împrumuturilor primite de la operatorii economici ****) | 148 | 129 | | | | |
| Capital subscris vărsat (ct. 1012), din care: | 149 | 130 | 10.754.603 | 14.754.603 | | |
| - acțiuni cotate 4) | 150 | 131 | 10.754.603 | 14.754.603 | | |
| - acțiuni necotate 5) | 151 | 132 | | | | |
| - părți sociale | 152 | 133 | | | | |
| - capital subscris varsat de nerezidenti (din ct. 1012) | 153 | 134 | | | | |
| Brevete si licente (din ct.205) | 154 | 135 | | | | |
| IX. Informatii privind cheltuielile cu colaboratorii | | Nr. rd. | 31.12.2022 | 31.12.2023 | | |
| A | | B | 1 | 2 | | |
| Cheltuieli cu colaboratorii (ct. 621) | 155 | 136 | 650.361 | 1.086.024 | | |
| X. Informații privind bunurile din domeniul public al statului | | Nr. rd. | 31.12.2022 | 31.12.2023 | | |
| A | | B | 1 | 2 | | |
| Valoarea bunurilor din domeniul public al statului aflate în administrare | 156 | 137 | | | | |
| Valoarea bunurilor din domeniul public al statului aflate în concesiune | 157 | 138 | | | | |
| Valoarea bunurilor din domeniul public al statului închiriate | 158 | 139 | | | | |
| XI. Informații privind bunurile din proprietatea privată a statului supuse inventarierii cf. OMFP nr. 668/2014 | | Nr. rd. | 31.12.2022 | 31.12.2023 | | |
| A | | B | 1 | 2 | | |
| Valoarea contabilă netă a bunurilor 6) | 159 | 140 | | | | |
| XII. Capital social vărsat | | Nr. rd. | 31.12.2022 | | 31.12.2023 | |
| A | | B | Suma (lei) | % 7) | Suma (lei) | % 7) |
| | | | Col.1 | Col.2 | Col.3 | Col.4 |
| Capital social vărsat (ct. 1012) 7), (rd. 142 + 145 + 149 + 150 + 151 + 152) | 160 | 141 | 10.754.603 | X | 14.754.603 | X |

| | | | | | | |
|---|-----|----------------|-------------------|-------|-------------|-------|
| - deținut de instituții publice, (rd. 143+144) | 161 | 142 | | | | |
| - deținut de instituții publice de subord. centrală | 162 | 143 | | | | |
| - deținut de instituții publice de subord. locală | 163 | 144 | | | | |
| - deținut de societățile cu capital de stat, din care: | 164 | 145 | | | | |
| - cu capital integral de stat | 165 | 146 | | | | |
| - cu capital majoritar de stat | 166 | 147 | | | | |
| - cu capital minoritar de stat | 167 | 148 | | | | |
| - deținut de regiile autonome | 168 | 149 | | | | |
| - deținut de societăți cu capital privat | 169 | 150 | 3.138.914 | 29,19 | 4.263.472 | 28,90 |
| - deținut de persoane fizice | 170 | 151 | 7.615.689 | 70,81 | 10.491.131 | 71,10 |
| - deținut de alte entități | 171 | 152 | | | | |
| | | Nr. rd. | Sume (lei) | | | |
| A | | B | 2022 | | 2023 | |
| XIII. Dividende/vărsăminte convenite bugetului de stat sau local, de repartizat din profitul exercițiului financiar de către companiile naționale, societățile naționale, societățile și regiile autonome, din care: | 172 | 153 | | | | |
| - către instituții publice centrale; | 173 | 154 | | | | |
| - către instituții publice locale; | 174 | 155 | | | | |
| - către alți acționari la care statul/unitățile administrativ teritoriale/instituțiile publice dețin direct/indirect acțiuni sau participații indiferent de ponderea acestora. | 175 | 156 | | | | |
| | | Nr. rd. | Sume (lei) | | | |
| A | | B | 2022 | | 2023 | |
| XIV. Dividende/vărsăminte convenite bugetului de stat sau local și virate în perioada de raportare din profitul reportat al companiilor naționale, societăților naționale, societăților și al regiilor autonome, din care: | 176 | 157 | | | | |
| - dividende/vărsăminte din profitul exercițiului financiar al anului precedent, din care virate: | 177 | 158 | | | | |
| - către instituții publice centrale | 178 | 159 | | | | |
| - către instituții publice locale | 179 | 160 | | | | |
| - către alți acționari la care statul/ unitățile administrativ teritoriale /instituțiile publice dețin direct/indirect acțiuni sau participații indiferent de ponderea acestora. | 180 | 161 | | | | |
| - dividende/vărsăminte din profitul exercițiilor financiare anterioare anului precedent, din care virate: | 181 | 162 | | | | |
| - către instituții publice centrale | 182 | 163 | | | | |
| - către instituții publice locale | 183 | 164 | | | | |
| - către alți acționari la care statul/ unitățile administrativ teritoriale /instituțiile publice dețin direct/indirect acțiuni sau participații indiferent de ponderea acestora | 184 | 165 | | | | |
| XV. Dividende distribuite acționarilor/ asociatilor din profitul reportat | | Nr. rd. | Sume (lei) | | | |
| A | | B | 2022 | | 2023 | |
| Dividende distribuite acționarilor/ asociatilor în perioada de raportare din profitul reportat | 185 | 165a (312) | | | | |

| XVI. Repartizări interimare de dividende potrivit Legii nr. 163/2018 | | Nr. rd. | Sume (lei) | |
|---|-----|----------------|-------------------|-------------------|
| A | | B | 2022 | 2023 |
| - dividendele interimare repartizate 8) | 186 | 165b (315) | | |
| XVII. Creanțe preluate prin cesionare de la persoane juridice *****) | | Nr. rd. | Sume (lei) | |
| A | | B | 31.12.2022 | 31.12.2023 |
| Creanțe preluate prin cesionare de la persoane juridice (la valoarea nominală), din care: | 187 | 166 | | |
| - creanțe preluate prin cesionare de la persoane juridice afiliate | 188 | 167 | | |
| Creanțe preluate prin cesionare de la persoane juridice (la cost de achiziție), din care: | 189 | 168 | | |
| - creanțe preluate prin cesionare de la persoane juridice afiliate | 190 | 169 | | |
| XVIII. Venituri obținute din activități agricole *****) | | Nr. rd. | Sume (lei) | |
| A | | B | 31.12.2022 | 31.12.2023 |
| Venituri obținute din activități agricole | 191 | 170 | | |
| XIX. Cheltuieli privind calamitățile și alte evenimente similare (ct. 6587), din care: | | | | |
| - inundații | 193 | 170b (323) | | |
| - secetă | 194 | 170c (324) | | |
| - alunecări de teren | 195 | 170d (325) | | |

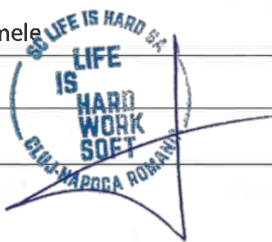
ADMINISTRATOR,

INTOCMIT,

Numele si prenumele

CHIS CATALIN

Semnatura



Numele si prenumele

PERFORMIA FINANCE SRL

Calitatea

22-PERSOANE JURIDICE AUTORIZATE MEMBRE CECCAR

Semnatura



Nr.de inregistrare in organismul profesional:

7177/2011

Formular
VALIDAT

*) Subvenții pentru stimularea ocupării forței de muncă (transferuri de la bugetul de stat către angajator) – reprezintă sumele acordate angajatorilor pentru plata absolvenților instituțiilor de învățământ, stimularea șomerilor care se încadrează în muncă înainte de expirarea perioadei de șomaj, stimularea angajatorilor care încadrează în muncă pe perioadă nedeterminată șomeri în vârstă de peste 45 ani, șomeri întreținători unici de familie sau șomeri care în termen de 3 ani de la data angajării îndeplinesc condițiile pentru a solicita pensia anticipată parțială sau de acordare a pensiei pentru limita de vârstă, ori pentru alte situații prevăzute prin legislația în vigoare privind sistemul asigurărilor pentru șomaj și stimularea ocupării forței de muncă.

**) Se va completa cu cheltuielile efectuate pentru activitatea de cercetare-dezvoltare, respectiv cercetarea fundamentală, cercetarea aplicativă, dezvoltarea tehnologică și inovarea, stabilite potrivit prevederilor Ordonanței Guvernului nr. 57/2002 privind cercetarea științifică și dezvoltarea tehnologică, aprobată cu modificări și completări prin Legea nr. 324/2003, cu modificările și completările ulterioare.

***) Se va completa cu cheltuielile efectuate pentru activitatea de inovare. La completarea rândurilor corespunzătoare capitolelor VI și VII sunt avute în vedere prevederile Regulamentului de punere în aplicare (UE) 2020/1197 al Comisiei din 30 iulie 2020 de stabilire a specificațiilor tehnice și a modalităților în temeiul Regulamentului (UE) 2019/2152 al Parlamentului European și al Consiliului privind statisticile europene de întreprindere și de abrogare a 10 acte juridice în domeniul statisticilor de întreprindere, publicat în Jurnalul Oficial al Uniunii Europene, seria L, nr. 271 din 18 august 2020. Prin acest Regulament a fost abrogat Regulamentul de punere în aplicare (UE) nr. 995/2012 al Comisiei din 26 octombrie 2012 de stabilire a normelor de punere în aplicare a Deciziei nr. 1.608/2003/CE a Parlamentului European și a Consiliului privind producția și dezvoltarea statisticilor comunitare în domeniul științei și al tehnologiei.

****) În categoria operatorilor economici nu se cuprind entitățile care intra în sfera de reglementare contabilă a Bancii Naționale a României, respectiv a Autorității de Supraveghere Financiară, societățile reclasificate în sectorul administrației publice și instituțiile fără scop lucrativ în serviciul gospodăriilor populației.

*****) Pentru creanțele preluate prin cesionare de la persoane juridice se vor completa atât valoarea nominală a acestora, cât și costul lor de achiziție. Pentru statutul de 'persoane juridice afiliate' se vor avea în vedere prevederile art. 7 pct. 26 lit. c) și d) din Legea nr.227/2015 privind Codul fiscal, cu modificările și completările ulterioare.

*****) Conform art. 11 din Regulamentul Delegat (UE) nr. 639/2014 al Comisiei din 11 martie 2014 de completare a Regulamentului (UE) nr. 1307/2013 al Parlamentului European și al Consiliului de stabilire a unor norme privind plățile directe acordate fermierilor prin scheme de sprijin în cadrul politicii agricole comune și de modificare a anexei X la regulamentul menționat, '(1) ... veniturile obținute din activitățile agricole sunt veniturile care au fost obținute de un fermier din activitatea sa agricolă în sensul articolului 4 alineatul (1) litera (c) din regulamentul menționat (R (UE) 1307/2013), în cadrul exploatației sale, inclusiv sprijinul din partea Uniunii din Fondul european de garantare agricolă (FEGA) și din Fondul european agricol pentru dezvoltare rurală (FEADR), precum și orice ajutor național acordat pentru activități agricole, cu excepția plăților directe naționale complementare în temeiul articolelor 18 și 19 din Regulamentul (UE) nr. 1307/2013.

Veniturile obținute din prelucrarea produselor agricole în sensul articolului 4 alineatul (1) litera (d) din Regulamentul (UE) nr. 1307/2013 ale exploatației sunt considerate venituri din activități agricole cu condiția ca produsele prelucrate să rămână proprietatea fermierului și ca o astfel de prelucrare să aibă ca rezultat un alt produs agricol în sensul articolului 4 alineatul (1) litera (d) din Regulamentul (UE) nr. 1307/2013.

Orice alte venituri sunt considerate venituri din activități neagricole.

(2) În sensul alineatului (1), 'venituri' înseamnă veniturile brute, înaintea deducerii costurilor și impozitelor aferente. ...'.

1) Se vor include chirii plătite pentru terenuri ocupate (culturi agricole, pășuni, fânețe etc.) și aferente spațiilor comerciale (terase etc.) aparținând proprietarilor privați sau unor unități ale administrației publice, inclusiv chirii pentru folosirea luciului de apă în scop recreativ sau în alte scopuri (pescuit etc.).

2) Valoarea înscrisă la rândul 'datorii cu entități afiliate nerezidente (din ct.451), din care: NU se calculează prin însumarea valorilor de la rândurile „cu scadența inițială mai mare de un an” și 'datorii comerciale cu entități afiliate nerezidente indiferent de scadență (din ct.451)'.
3) În categoria 'Alte datorii în legătură cu persoanele fizice și persoanele juridice, altele decât datoriile în legătură cu instituțiile publice (instituțiile statului)' nu se vor înscrie subvențiile aferente veniturilor existente în soldul contului 472.

4) Titluri de valoare care conferă drepturi de proprietate asupra societăților, care sunt negociabile și tranzacționate, potrivit legii.

5) Titluri de valoare care conferă drepturi de proprietate asupra societăților, care nu sunt tranzacționate.

6) Se va completa de către operatorii economici cărora le sunt incidente prevederile Ordinului ministrului finanțelor publice și al ministrului delegat pentru buget nr. 668/2014 pentru aprobarea Precizărilor privind Intocmirea și actualizarea inventarului centralizat al bunurilor imobile proprietate privată a statului și a drepturilor reale supuse inventarierii, cu modificările și completările ulterioare.

7) La secțiunea 'XII Capital social vărsat', cf. OMF 5394/ 2023, la rd. 161 - 171 (cf.OMF nr.5394/ 12.07.2023) în col. 2 și col. 4 entitățile vor înscrie procentul corespunzător capitalului social deținut în totalul capitalului social vărsat înscris la rd. 160 (cf.OMF nr.5394/ 12.07.2023).

8) La acest rând se cuprind dividendele repartizate potrivit Legii nr. 163/2018 pentru modificarea și completarea Legii contabilității nr. 82/1991, modificarea și completarea Legii societăților nr. 31/1990, precum și modificarea Legii nr. 1/2005 privind organizarea și funcționarea cooperăției.

SITUATIA ACTIVELOR IMOBILIZATE
la data de 31.12.2023

Cod 40

- lei -

| Elemente de imobilizari | Nr. rd. | Valori brute | | | | Sold final (col.5=1+2-3) |
|---|------------|-----------------|-------------|-------------|---------------------------------------|-----------------------------|
| | | Sold initial | Cresteri 1) | Reduceri 2) | | |
| | | | | Total | Din care: dezmembrari si casari | |
| A | B | 1 | 2 | 3 | 4 | 5 |
| I.Imobilizari necorporale | | | | | | |
| 1.Cheltuieli de constituire | 01 | | | | X | |
| 2.Cheltuieli de dezvoltare | 02 | | | | X | |
| 3.Concesiuni,brevete, licente, marci comerciale, drepturi si active similare si alte imobilizari necorporale | 03 | 12.742.819 | 7.473.228 | 1.137.764 | X | 19.078.283 |
| 4.Fond comercial | 04 | 15.972.501 | | | X | 15.972.501 |
| 5.Active necorporale de explorare si evaluare a resurselor minerale | 05 | | | | X | |
| 6.Avansuri acordate pentru imobilizari necorporale | 06 | 19.001 | 3.450 | | X | 22.451 |
| TOTAL (rd. 01 la 06) | 07 | 28.734.321 | 7.476.678 | 1.137.764 | X | 35.073.235 |
| II.Imobilizari corporale | | | | | | |
| 1.Terenuri și amenajări de terenuri | 08 | | | | X | |
| 2.Constructii | 09 | 1.111.431 | | | | 1.111.431 |
| 3.Instalatii tehnice si masini | 10 | 900.950 | 895.177 | 12.051 | | 1.784.076 |
| 4.Alte instalatii , utilaje si mobilier | 11 | 216.230 | | 4.621 | | 211.609 |
| 5.Investitii imobiliare | 12 | | | | | |
| 6.Imobilizari corporale in curs de executie | 13 | | | | | |
| 7.Investitii imobiliare in curs de executie | 14 | | | | | |
| 8.Active corporale de explorare si evaluare a resurselor minerale | 15 | | | | | |
| 9.Active biologice productive | 16 | | | | | |
| 10.Avansuri acordate pentru imobilizari corporale | 17 | | 116.457 | | | 116.457 |
| TOTAL (rd. 08 la 17) | 18 | 2.228.611 | 1.011.634 | 16.672 | | 3.223.573 |
| III.Imobilizari financiare | 19 | 12.336.787 | 500.330 | | X | 12.837.117 |
| ACTIVE IMOBILIZATE - TOTAL (rd.07+18+19) | 20 | 43.299.719 | 8.988.642 | 1.154.436 | | 51.133.925 |

1) se cuprind și creșterile rezultate din reevaluare sau alte operațiuni care presupun debitarea conturilor de active imobilizate la reduceri

2) se cuprind și reducerile rezultate din reevaluare sau alte operațiuni care presupun creditarea conturilor de active imobilizate

SITUATIA AMORTIZARII ACTIVELOR IMOBILIZATE

- lei -

| Elemente de imobilizari | Nr. rd. | Sold initial | Amortizare in cursul anului ¹⁾ | Reducerea/eliminarea în cursul anului a valorii amortizării ²⁾ | Amortizare la sfarsitul anului (col.9=6+7-8) |
|--|---------|--------------|---|---|--|
| A | B | 6 | 7 | 8 | 9 |
| I.Imobilizari necorporale | | | | | |
| 1.Cheltuieli de constituire | 21 | | | | |
| 2.Cheltuieli de dezvoltare | 22 | | | | |
| 3.Concesiuni,brevete, licente, marci comerciale, drepturi si active similare si alte imobilizari necorporale | 23 | 2.815.949 | 565.303 | 500 | 3.380.752 |
| 4.Fond comercial | 24 | | 1.774.722 | | 1.774.722 |
| 5.Active necorporale de explorare si evaluare a resurselor minerale | 25 | | | | |
| TOTAL (rd.21 la 25) | 26 | 2.815.949 | 2.340.025 | 500 | 5.155.474 |
| II.Imobilizari corporale | | | | | |
| 1.Amenajari de terenuri | 27 | | | | |
| 2.Constructii | 28 | 102.369 | 58.496 | | 160.865 |
| 3.Instalatii tehnice si masini | 29 | 526.642 | 269.088 | 12.051 | 783.679 |
| 4.Alte instalatii ,utilaje si mobilier | 30 | 140.618 | 19.868 | 4.621 | 155.865 |
| 5.Investitii imobiliare | 31 | | | | |
| 6.Active corporale de explorare si evaluare a resurselor minerale | 32 | | | | |
| 7.Active biologice productive | 33 | | | | |
| TOTAL (rd.27 la 33) | 34 | 769.629 | 347.452 | 16.672 | 1.100.409 |
| AMORTIZARI - TOTAL (rd.26 +34) | 35 | 3.585.578 | 2.687.477 | 17.172 | 6.255.883 |

1) se cuprind și creșterile rezultate din reevaluare sau alte operațiuni care presupun creditarea conturilor aferente amortizării activelor imobilizate la

Reducerea/eliminarea în cursul anului a valorii amortizării

2) se cuprind și reducerile rezultate din reevaluare sau alte operațiuni care presupun debitarea conturilor aferente amortizării activelor imobilizate

SITUATIA AJUSTARILOR PENTRU DEPRECIERE

- lei -


| Elemente de imobilizari | Nr. rd. | Sold initial | Ajustari constituite in cursul anului | Ajustari reluate la venituri | Sold final (col. 13=10+11-12) |
|--|-----------|--------------|---------------------------------------|------------------------------|-------------------------------|
| A | B | 10 | 11 | 12 | 13 |
| I.Imobilizari necorporale | | | | | |
| 1.Cheltuieli de dezvoltare | 36 | | | | |
| 2.Concesiuni,brevete, licente, marci comerciale, drepturi si active similare si alte imobilizari necorporale | 37 | | | | |
| 3.Active necorporale de explorare si evaluare a resurselor minerale | 38 | | | | |
| 4.Avansuri acordate pentru imobilizari necorporale | 39 | | | | |
| TOTAL (rd.36 la 39) | 40 | | | | |
| II.Imobilizari corporale | | | | | |
| 1.Terenuri și amenajări de terenuri | 41 | | | | |
| 2.Constructii | 42 | | | | |
| 3.Instalatii tehnice si masini | 43 | | | | |
| 4.Alte instalatii, utilaje si mobilier | 44 | | | | |
| 5.Investitii imobiliare | 45 | | | | |
| 6.Investitii corporale in curs de executie | 46 | | | | |
| 7.Investitii imobiliare in curs de executie | 47 | | | | |
| 8.Active corporale de explorare si evaluare a resurselor minerale | 48 | | | | |
| 9.Active biologice productive | 49 | | | | |
| 10.Avansuri acordate pentru imobilizări corporale | 50 | | | | |
| TOTAL (rd. 41 la 50) | 51 | | | | |
| III.Imobilizari financiare | | | | | |
| AJUSTARI PENTRU DEPRECIERE - TOTAL (rd.40+51+52) | 53 | | | | |

ADMINISTRATOR,**INTOCMIT,**

Numele si prenumele

CHIS CATALIN

Semnătura



Numele si prenumele

PERFORMIA FINANCE SRL

Calitatea

22-PERSOANE JURIDICE AUTORIZATE MEMBRE CECCAR

Semnătura



Nr.de inregistrare in organismul profesional:

7177/2011

**Formular
VALIDAT**

ATENȚIE !

Conform prevederilor pct. 1.8(4) alin 4 din Anexa nr. 1 la OMF nr. 5394/ 2023, "în vederea depunerii situațiilor financiare anuale aferente exercitiului financiar 2023 în format hârtie și în format electronic sau numai în formă electronică, semnate cu certificat digital calificat, fișierul cu extensia zip va conține și prima pagină din situațiile financiare anuale listată cu ajutorul programului de asistență elaborat de Ministerul Finanțelor Publice, semnată și scanată alb-negru, lizibil".

Prevederi referitoare la obligațiile operatorilor economici cu privire la întocmirea raportărilor anuale prevăzute de legea contabilității

A. Întocmire raportări anuale

1. Situații financiare anuale, potrivit art. 28 alin. (1) din legea contabilității:

- termen de depunere – 150 de zile de la încheierea exercițiului financiar;

2. Raportări contabile anuale, potrivit art. 37 din legea contabilității:

- termen de depunere – 150 de zile de la încheierea exercițiului financiar, respectiv a anului calendaristic;
- entități care depun raportări contabile anuale:
 - entitățile care aplică Reglementările contabile conforme cu Standardele Internaționale de Raportare Financiară, aprobate prin OMFP nr. 2.844/2016, cu modificările și completările ulterioare;
 - entitățile care au optat pentru un exercițiu financiar diferit de anul calendaristic;
 - subunitățile deschise în România de societăți rezidente în state aparținând Spațiului Economic European;
 - persoanele juridice aflate în lichidare, potrivit legii – în termen de 90 de zile de la încheierea anului calendaristic;
 - sediile permanente ale persoanelor juridice cu sediul în Spațiul Economic European

Depun situații financiare anuale și raportări contabile anuale:

- entitățile care aplică Reglementările contabile conforme cu Standardele Internaționale de Raportare Financiară, aprobate prin OMFP nr. 2.844/2016, cu modificările și completările ulterioare; și
- entitățile care au optat pentru un exercițiu financiar diferit de anul calendaristic.

3. Declarație de inactivitate, potrivit art. 36 alin. (2) din legea contabilității, depusă de entitățile care nu au desfășurat activitate de la constituire până la sfârșitul exercițiului financiar de raportare:

- termen de depunere – 60 de zile de la încheierea exercițiului financiar

B. Corectarea de erori cuprinse în situațiile financiare anuale și raportările contabile anuale – se poate efectua doar în condițiile Procedurii de corectare a erorilor cuprinse în situațiile financiare anuale și raportările contabile anuale depuse de operatorii economici și persoanele juridice fără scop patrimonial, aprobată prin OMFP nr. 450/2016, cu modificările și completările ulterioare.

Erorile contabile, așa cum sunt definite de reglementările contabile aplicabile, se corectează potrivit reglementărilor respective. Ca urmare, în cazul corectării acestora, nu poate fi depus un alt set de situații financiare anuale/raportări contabile anuale corectate.

C. Modalitatea de raportare în cazul revenirii la anul calendaristic, ulterior alegerii unui exercițiu financiar diferit de anul calendaristic, potrivit art. 27 din legea contabilității

Ori de câte ori entitatea își alege un exercițiu financiar diferit de anul calendaristic, se aplică prevederile art. VI alin. (1) - (6) din OMFP nr. 4.160/2015 privind modificarea și completarea unor reglementări contabile.

În cazul revenirii la anul calendaristic, legea contabilității nu prevede depunerea vreunei înștiințări în acest sens.

Potrivit prevederilor art. VI alin. (7) din ordinul menționat, în cazul în care entitatea își modifică data aleasă pentru întocmirea de situații financiare anuale astfel încât exercițiul financiar de raportare redevine anul calendaristic, soldurile bilanțiere raportate începând cu următorul exercițiu financiar ¹⁾ încheiat se referă la data de 1 ianuarie, respectiv 31 decembrie, iar rulajele conturilor de venituri și cheltuieli corespund exercițiului financiar curent ²⁾, respectiv exercițiului financiar precedent celui de raportare.

De exemplu, dacă o societate care a avut exercițiul financiar diferit de anul calendaristic, optează să revină la anul calendaristic începând cu 01 ianuarie 2024, aceasta întocmește raportări contabile după cum urmează:

- pentru 31 decembrie 2023 – raportări contabile anuale;
- pentru 31 decembrie 2024 – situații financiare anuale.

D. Contabilizarea sumelor primite de la acționari/asociați – se efectuează în contul 455 ³⁾ „Sume datorate acționarilor/asociaților”.

În cazul în care împrumuturile sunt primite de la entități afiliate, contravaloarea acestora se înregistrează în contul 451 „Decontări între entitățile afiliate”.

1) Acesta se referă la primul exercițiu financiar pentru care situațiile financiare anuale se reîntorcesc la nivelul unui an calendaristic.

2) Acesta reprezintă primul exercițiu financiar care redevine an calendaristic.

Astfel, potrivit exemplului prezentat mai sus, soldurile bilanțiere cuprinse în situațiile financiare anuale încheiate la data de 31 decembrie 2024 se referă la data de 1 ianuarie 2024, respectiv 31 decembrie 2024, iar rulajele conturilor de venituri și cheltuieli corespund exercițiului financiar curent (2024), respectiv exercițiului financiar precedent celui de raportare (2023).

3) A se vedea, în acest sens, prevederile pct. 349 din reglementările contabile, potrivit cărora sumele depuse sau lăsate temporar de către acționari/asociați la dispoziția entității, precum și dobânzile aferente, calculate în condițiile legii, se înregistrează în contabilitate în conturi distincte (contul 4551 „Acționari/ asociați - conturi curente”, respectiv contul 4558 „Acționari/ asociați - dobânzi la conturi curente”).

Solduri / Rulaje de preluat din balanta contabila in formularele F10 si F20 col.2 (an curent)

Atentie ! Selectati mai întâi tipul entității (mari si mijlocii/ mici/ micro) !

| Nr.cr. | Cont | | Suma | |
|--------|------|------------|------|---|
| 1 | | Alege cont | | - |
| | | | | + |

SITUATIA MODIFICARILOR CAPITALULUI PROPRIU**31-Dec-23**

- lei -

| Element al capitalului propriu | Sold la 1 ianuarie 2023 | Cresteri | | Reduceri | | Sold la 31 decembrie 2023 |
|---|-------------------------------|--------------------|------------------|--------------------|------------------|---------------------------------|
| | | Total, din care | prin transfer | Total, din care | prin transfer | |
| 0 | 1 | 2 | 3 | 4 | 5 | 6 |
| Capital subscris | 10,754,603 | 4,000,000 | 4,000,000 | 0 | 0 | 14,754,603 |
| Rezerve din reevaluare | 0 | 0 | 0 | 0 | 0 | 0 |
| Prime de capital | 25,694,583 | 0 | 0 | 0 | 0 | 25,694,583 |
| Rezerve: | | | | | | |
| Rezerve legale | 716,524 | 359,699 | 359,699 | 0 | 0 | 1,076,223 |
| Alte rezerve | 374,884 | 200,040 | 200,040 | 0 | 0 | 574,924 |
| Actiuni proprii | 92,071 | 1,193,585 | 1,193,585 | 744,248 | 744,248 | 541,408 |
| Alte elemente de capitaluri proprii | 684,587 | 551,226 | 551,226 | 300,356 | 300,356 | 935,457 |
| Rezultat reportat: | | | | | | |
| - Profit nerepartizat | 91,174 | 4,149,762 | 4,149,762 | 4,076,522 | 4,076,522 | 164,414 |
| Rezultat reportat reprezentand surplusul realizat din rezerve din reevaluare | 0 | 0 | 0 | 0 | 0 | 0 |
| Rezultatul exercitiului: | | | | | | |
| Sold creditor | 4,600,143 | 40,045,951 | 0 | 38,282,752 | 0 | 6,363,342 |
| Repartizarea profitului | 450,381 | 559,739 | 559,739 | 450,381 | 450,381 | 559,739 |
| Rezultat reportat provenit din corectarea erorilor fundamentale | 0 | 0 | 0 | 0 | 0 | 0 |
| | 42,374,046 | | | | | 48,462,399 |

Capitalul social, subscris si varsat, a suferit modificari in cursul anului 2023 (crestere cu 4000000 lei) prin emitere de noi actiuni alocate cu titlu gratuit actionarilor

Prime de capital: nu s-au inregistrat modificari

Rezervele legale : s-au majorat cu suma de 359699 lei la finalul anului 2023 conform prevederilor legale;

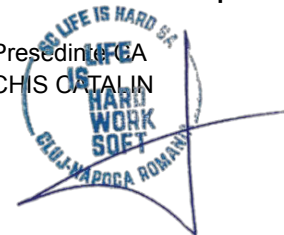
Alte rezerve : s-au constituit alte rezerve in valoare de 200040 lei, rezultate ca urmare a aplicarii facilitatilor fiscale pentru scutirea de impozit a profitului reinvestit;

Profit nerepartizat: s-a utilizat partial in scopul majorarii capitalului social pe parcursul anului 2023 (4.000.000 lei); s-a utilizat partial ca urmare a derularii SOP

Actiuni proprii: evolutia este rezultatul programelor de rascumparare derulate si respectiv a alocarii de acțiuni efectuată in cadrul programelor de SOP

Alte elemente de capitaluri proprii: s-au constituit ca urmare a programelor SOP si a Acordurilor de SOP semnate

Președintele CA
CHIS CATALIN

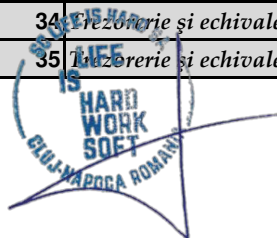


Responsabil financiar-contabil
Bogdan Ciurea



SITUATIA FLUXURILOR DE TREZORERIE la 31.12.2023

| | | 2023 | 2022 |
|----|---|-------------------|-------------------|
| 1 | INDICATORI | SUME - RON | SUME - RON |
| 2 | A. Fluxuri de trezorerie din activități de exploatare: | | |
| 3 | Încasări de la clienți și debitori diverși (+) | 33,860,602 | 30,089,501 |
| 4 | Plăți către furnizori, creditori diverși, pentru și în numele angajaților (-) | -27,899,876 | -26,764,596 |
| 5 | Dobânzi plătite (-) | 0 | -32,176 |
| 6 | Impozit pe profit plătit (-) | -719,697 | -405,763 |
| 7 | Încasări din asigurarea împotriva cutremurelor (+) | 0 | 0 |
| 8 | Plăți alte impozite, taxe, tarife și cotizații aferente activității de exploatare (-) | -4,318,511 | -4,021,276 |
| 9 | Încasări din subvenții guvernamentale și alte subvenții de exploatare (+) | 0 | 0 |
| 10 | Alte ajustări monetare din diferențe de curs valutar (+/-) | -7,883 | -19,004 |
| 11 | Trezorerie netă din activități de exploatare | 914,635 | -1,153,314 |
| 12 | B. Fluxuri de trezorerie din activități de investiție: | | |
| 13 | Plăți pentru achiziționarea de imobilizări financiare (-) | -500,330 | 0 |
| 14 | Plăți pentru achiziționarea de imobilizări corporale și necorporale (-) | -258,409 | -293,366 |
| 15 | Încasări din vânzarea de imobilizări corporale și financiare (+) | 10,100 | 12,940 |
| 16 | Împrumuturi acordate entitatilor afiliate (-) | -62,483 | -5,000 |
| 17 | Încasări din restituirea împrumuturilor acordate entitatilor afiliate (+) | 0 | 0 |
| 18 | Dobânzi încasate (+) | 376,213 | 90,099 |
| 19 | Dividende încasate (+) | 1,747,664 | 2,952,681 |
| 20 | Trezorerie netă din activități de investiții | 1,312,755 | 2,757,354 |
| 21 | C. Fluxuri de trezorerie din activități de finanțare: | | |
| 22 | Încasări din emisiunea de acțiuni | 0 | 0 |
| 23 | Încasări din emisiunea de obligațiuni | 0 | 0 |
| 24 | Încasări din împrumuturi pe termen lung | 0 | 0 |
| 25 | Încasări din împrumuturi pe termen scurt | 0 | 0 |
| 26 | Plăți aferente împrumuturilor pe termen scurt | 0 | -871,794 |
| 27 | Încasări din rambursări fonduri europene și prefinanțare (+) | 2,152,373 | 2,664,588 |
| 28 | Plata datoriilor aferente împrumuturilor pe termen lung | -333,071 | -334,126 |
| 29 | Plata datoriilor aferente leasing-ului financiar | -265,477 | -71,513 |
| 30 | Împrumuturi restituite către entități afiliate | 0 | 0 |
| 31 | Dividende plătite și alte decontări cu asociații (-) | -1,421 | -1,988 |
| 32 | Trezorerie netă din activități de finanțare | 1,552,404 | 1,385,167 |
| 33 | Creșterea/Descreșterea netă a trezoreriei și a echivalentelor de trezorerie | 3,779,794 | 2,989,207 |
| 34 | Trezorerie și echivalente de trezorerie la începutul exercițiului financiar | 9,226,861 | 6,237,654 |
| 35 | Trezorerie și echivalente de trezorerie la sfârșitul exercițiului financiar | 13,006,655 | 9,226,861 |



LIFE IS HARD S.A.

SITUAȚII FINANCIARE ANUALE INDIVIDUALE pentru perioada de raportare încheiată la

31 decembrie 2023

ÎNTOCMITE ÎN CONFORMITATE CU OMFP 1802/2014

LIFE IS HARD SA

C.I.F RO 16336490 | J12/1403/2004
Strada A. Iancu, nr. 500, et. 1, 407280, Florești, Romania
T: +40 735 311 564 | F: +40 378 107 275
E: office@lifeishard.ro | www.lifeishard.ro



1. Entitatea raportoare

LIFE IS HARD S.A. (“Societatea”) este persoană juridică română, organizată sub forma juridică de societate pe acțiuni. Societatea își desfășoară activitatea în conformitate cu legile române, cu reglementările specifice domeniului de activitate, inclusiv cele incidente pieței de capital și cu prevederile Actului Constitutiv. Sediul Societății este în România, Florești, str. Avram Iancu, nr. 500, județul Cluj, cod postal 407280.

Obiectul principal de activitate al Societății constă în realizarea softului la comandă. Activitatea principală este “*Activități de realizare a software-ului la comandă (software orientat pe client)*” (Cod CAEN 6201). Capitalul social subscris și varsat la 31.12.2023 este de 14.754.603 RON, divizat în 29.509.206 acțiuni la o valoare nominală de 0,5 RON/acțiune.

În cursul anului capitalul social al LIH s-a modificat ca efect majorarea capitalului social cu suma de 4 mil RON, care a presupus emitere de acțiuni gratuite în beneficiul acționarilor înregistrați la data de înregistrare aprobată de AGEA în registrul acționarilor LIH.

Astfel, ca urmare modificărilor de capital social generate de operațiunea menționată anterior, la finele anului 2023 capitalul social al Life Is Hard este în sumă de 14.754.603 RON.

Structura acționariatului se prezintă astfel:

| Acționari | Număr Acțiuni | Procent deținere |
|----------------------------|-------------------|------------------|
| PERSOANE FIZICE | 12.077.968 | 40,9295% |
| CHIS IOAN CATALIN | 8.735.594 | 29,6029% |
| ACTIVE POWER SOLUTIONS SRL | 8.209.830 | 27,8213% |
| PERSOANE JURIDICE | 485.814 | 1,6463% |
| TOTAL | 29.509.206 | 100,0000% |

2. Rezumatul politicilor contabile semnificative

2.1. Declarația de conformitate

Situațiile financiare anuale individuale ale LIFE IS HARD au fost întocmite în conformitate cu Legea contabilitatii nr. 82/1991, cu modificările și completările ulterioare, Ordinul Ministrului Finanțelor Publice nr.1802/2014 pentru aprobarea Reglementărilor contabile privind situațiile financiare anuale individuale și

LIFE IS HARD SA

C.I.F RO 16336490 | J12/1403/2004
Strada A. Iancu, nr. 500, et. 1, 407280, Florești, Romania
T: +40 735 311 564 | F: +40 378 107 275
E: office@lifeishard.ro | www.lifeishard.ro



situațiile financiare anuale consolidate, cu politicile contabile semnificative precum și cu bazele de evaluare în vigoare la data de raportare 31 decembrie 2023.

Pentru perioada precedenta de raportare, încheiate la 31 decembrie 2023 au fost aplicate politici contabile și baze de evaluare consecvente cu prevederile Ordinul Ministrului Finanțelor Publice nr. 1802/2014.

Situațiile financiare anuale individuale ale LIFE IS HARD reflecta o imagine corecta si conforma cu realitatea activelor, obligațiilor, a poziției financiare și a performanțelor financiare ale Societății.

Administratorii își asumă răspunderea pentru întocmirea situațiilor financiare individuale și confirmă că:

- (i) politicile contabile utilizate la întocmirea situațiilor financiare anuale sunt în conformitate cu reglementările contabile aplicabile;
- (ii) situațiile financiare anuale oferă o imagine fidelă a poziției financiare, performanței financiare și a celorlalte informații referitoare la activitatea desfășurată;
- (iii) Societatea își desfășoară activitatea în condiții de continuitate.

2.2. Bazele întocmirii situațiilor financiare individuale

Situațiile financiare ale Societății sunt întocmite în conformitate cu principiile de recunoaștere și măsurare prevăzute de Ordinul Ministrului Finanțelor Publice nr. 1802/2014 *pentru aprobarea Reglementărilor contabile privind situațiile financiare anuale individuale și situațiile financiare anuale consolidate* în vigoare la data de raportare, respectiv 31 decembrie 2023, fiind disponibile la sediul societății din Florești, str. Avram Iancu, nr. 50, Jud. Cluj.

2.3. Prezentarea situațiilor financiare individuale

Societatea nu este afiliata niciunui grup si prezinta situatii financiare individuale, care cuprind:

- Situația activelor, datoriilor și capitalurilor proprii;
- Contul de profit și pierdere;
- Datele informative;
- Situația modificărilor capitalurilor proprii
- Situația fluxurilor de trezorerie
- Notele explicative.

Elementele prezentate în situațiile financiare anuale individuale sunt recunoscute și evaluate în conformitate cu principiile generale prevăzute de Ordinul Ministrului Finanțelor Publice nr. 1802/2014 *pentru aprobarea Reglementărilor contabile privind situațiile financiare anuale individuale și situațiile financiare anuale consolidate* în vigoare la data de raportare.

2.3.1. Moneda funcțională și prezentarea

LIFE IS HARD SA

C.I.F RO 16336490 | J12/1403/2004
Strada A. Iancu, nr. 500, et. 1, 407280, Florești, Romania
T: +40 735 311 564 | F: +40 378 107 275
E: office@lifeishard.ro | www.lifeishard.ro



Moneda funcțională este leul românesc. În consecință, elementele incluse în situațiile financiare sunt măsurate în RON romanesti (RON), care reprezintă moneda de circulație în mediul economic principal unde Societatea își desfășoară activitatea. De asemenea, leul românesc este moneda pe care conducerea Societății a determinat-o ca moneda de prezentare.

2.3.2. Principiul continuității activității

Prezentele situații financiare au fost întocmite în baza principiului continuității activității care presupune faptul ca Societatea își va continua activitatea și în viitorul previzibil. Pentru a evalua aplicabilitatea acestei prezumții, conducerea Societății a analizat previziunile referitoare la intrările viitoare de numerar. Societatea a întocmit bugetul de venituri și cheltuieli pentru anul 2024 ținând cont de situația actuală de piață. Pe baza analizelor efectuate, conducerea consideră ca Societatea va putea să-și continue activitatea și în viitorul previzibil și prin urmare aplicarea principiului continuității activității în întocmirea situațiilor financiare este justificată.

2.3.3. Politici și metode contabile semnificative

Politicile contabile adoptate de Societate pentru întocmirea situațiilor financiare anuale individuale, se aplică începând cu data de 29.12.2014, data intrării în vigoare a noului cadru de raportare financiară, respectiv, Ordinul Ministrului Finanțelor Publice nr. 1802/2014 pentru aprobarea Reglementărilor contabile privind situațiile financiare anuale individuale și situațiile financiare anuale consolidate.

Politicile contabile adoptate de Societate pentru întocmirea situațiilor financiare anuale individuale au fost aplicate și situațiilor financiare anuale individuale întocmite pentru exercițiul financiar încheiat la 31.12.2023.

2.3.4. Tranzacții și solduri în valută


Operațiunile și tranzacțiile exprimate în monedă străină sunt convertite în moneda funcțională folosind cursurile oficiale de schimb valutare de la data tranzacției sau data evaluării, în cazul în care elementele monetare sunt reevaluate. Activele și datoriile monetare înregistrate în devize la data întocmirii bilanțului contabil sunt transformate în moneda funcțională la cursul din ziua respectivă. Castigurile sau pierderile din schimbul valutar, rezultate în urma efectuării acestor operațiuni și tranzacții sau din conversia la cursurile de schimb valutare de la sfârșitul perioadei de raportare, aferente activelor și datoriilor monetare exprimate în monede străine, sunt recunoscute în profitul sau pierderea exercițiului, respectiv în Contul de Profit și Pierdere.

Operațiunile și tranzacțiile Societății denumite în valută au fost efectuate în moneda unică europeană (Euro). Cursurile de schimb ale monedei străine Euro utilizată în tranzacțiile Societății din perioadele de raportare încheiate la 31 decembrie 2022 și 2023 au fost:

| Moneda | 31/12/2022 | 31/12/2023 |
|------------|------------|------------|
| Euro (EUR) | 4,9474 | 4,9746 |

LIFE IS HARD SA

C.I.F. RO 16336490 | J12/1403/2004
Strada A. Iancu, nr. 500, et. 1, 407280, Florești, Romania
T: +40 735 311 564 | F: +40 378 107 275
E: office@lifeishard.ro | www.lifeishard.ro



2.3.5. Imobilizari necorporale

Imobilizările necorporale includ valoarea programelor informatice și a licențelor pentru sistemele de operare, respectiv fond de comerț. Imobilizările necorporale sunt recunoscute la costul de achiziție și/sau de dezvoltare.

După recunoașterea inițială, imobilizările necorporale sunt înregistrate la cost mai puțin amortizarea cumulată și orice pierderi acumulate din deprecieri.

Durata de viață a imobilizărilor necorporale este evaluată ca determinată sau nedeterminată. Societatea are imobilizări necorporale cu durată de viață determinată. Imobilizările necorporale cu durata de viață determinată sunt amortizate pe parcursul duratei de viață economice. Cheltuielile cu amortizarea imobilizărilor necorporale cu durate de viață determinată sunt recunoscute în contul de profit și pierdere la categoria cheltuielilor, în concordanță cu funcția respectivei imobilizari necorporale.

Amortizarea este calculată folosind metoda liniară, pentru diminuarea costului imobilizarilor necorporale la valoarea lor reziduala pe durata de viață estimată, după cum urmează:

- Programe informatice și licențe utilizate în activitate – 1-3 ani
- Programe informatice și licențe dezvoltate de societate - 10 ani
- Fondul de comerț - 10 ani

2.3.6. Imobilizari corporale

Imobilizarile corporale recunoscute ca active sunt evaluate inițial la cost de către Societate. Costul unui element de imobilizari corporale este format din prețul de cumparare, inclusiv taxele nerecuperabile, după deducerea oricăror reduceri de preț de natura comercială și oricăror costuri care pot fi atribuibile direct aducerii activului la locația și în condițiile necesare pentru ca acesta să poată fi utilizat în scopul dorit de conducere, cum ar fi: costurile inițiale de livrare și manipulare, costurile de instalare și ambalare, onorariile profesionale.

Imobilizarile corporale sunt clasificate de către Societate în următoarele clase de active de aceeași natură și cu utilizari similare:

- Echipamente tehnologice
- Mijloace de transport;
- Mobilier, aparatura birotică și alte imobilizari corporale.

Toate aceste imobilizari corporale sunt prezentate la cost istoric minus amortizarea. Costul istoric include cheltuiala care este atribuibilă direct achizitiei bunurilor.

Costurile ulterioare sunt incluse în valoarea contabilă a activului sau recunoscute ca activ separat, după caz, numai atunci când este probabil ca Societatea să înregistreze beneficii economice viitoare asociate elementului și când costul elementului respectiv poate să fie măsurat în mod credibil. Valoarea contabilă a pieselor înlocuite

LIFE IS HARD SA

C.I.F. RO 16336490 | J12/1403/2004
Strada A. Iancu, nr. 500, et. 1, 407280, Florești, Romania
T: +40 735 311 564 | F: +40 378 107 275
E: office@lifeishard.ro | www.lifeishard.ro



este derecunoscuta. Toate celelalte costuri de reparație și întreținere sunt recunoscute în profitul sau pierderea perioadei de raportare în care au fost suportate.

Amortizarea este calculată folosindu-se metoda liniara de-a lungul duratei utile de viata estimată a activelor, după cum urmează:

| Imobilizări corporale | Durata (ani) |
|--|---------------------|
| Echipamente tehnologice | 2-3 |
| Mijloace de transport | 4-6 |
| Mobilier, aparatura birotica, alte imobilizari corporale | 2-3 |

Imobilizarile corporale care sunt casate sau înstrăinate/cedate sunt eliminate din Situația Poziției Financiare împreună cu amortizarea cumulata corespunzătoare. Câștigurile și pierderile din înstrăinări/cedări sunt determinate prin compararea încasărilor cu valoarea contabilă și sunt recunoscute în profitul sau pierderea perioadei de raportare.

2.3.7. Deprecierea activelor

Activele care se supun amortizării sunt analizate din punct de vedere al deprecierei ori de câte ori survin evenimente sau modificări de circumstanțe care indica faptul ca valoarea contabilă nu ar fi recuperabila. O pierdere din depreciere este recunoscută ca suma cu care valoarea contabilă a unui activ depășește valoarea sa recuperabila. Valoarea recuperabila reprezinta cea mai mare valoare dintre valoarea justă a activului minus costurile generate de vânzare și valoarea sa de utilizare. În scopul evaluării deprecierei, activele sunt grupate la nivelurile cele mai scăzute pentru care exista fluxuri de numerar identificabile în mod distinct (unități generatoare de numerar). Activele nefinanciare care au suferit depreciere sunt revizuite pentru o posibila reluarea deprecierei la fiecare data de raportare.

2.3.8. Active financiare

Imobilizările financiare cuprind acțiunile deținute la entitățile afiliate, împrumuturile acordate entităților afiliate, acțiunile deținute la entități asociate și entități controlate în comun, împrumuturile acordate entităților asociate și entităților controlate în comun, alte investiții deținute ca imobilizări, alte împrumuturi.

2.3.9. Stocuri

Stocurile sunt active circulante:

- deținute pentru a fi vândute pe parcursul desfășurării normale a activității;
- în curs de producție în vederea vânzării în procesul desfășurării normale a activității; sau
- sub formă de materii prime, materiale și alte consumabile care urmează să fie folosite în procesul de producție sau pentru prestarea de servicii.

LIFE IS HARD SA

C.I.F RO 16336490 | J12/1403/2004
Strada A. Iancu, nr. 500, et. 1, 407280, Florești, Romania
T: +40 735 311 564 | F: +40 378 107 275
E: office@lifeishard.ro | www.lifeishard.ro



În cadrul stocurilor se cuprind:

- mărfurile, și anume bunurile pe care Societatea le cumpără în vederea revânzării sau produsele predate spre vânzare magazinelor proprii;
- materiile prime, care participă direct la fabricarea produselor și se regăsesc în produsul finit integral sau parțial, fie în starea lor inițială, fie transformată;
- materialele consumabile (materiale auxiliare, combustibili, materiale pentru ambalat, piese de schimb, semințe și materiale de plantat, furaje și alte materiale consumabile), care participă sau ajută la procesul de fabricație sau de exploatare fără a se regăsi, de regulă, în produsul finit;
- materialele de natura obiectelor de inventar;
- producția în curs de execuție, reprezentând producția care nu a trecut prin toate fazele (stadiile) de prelucrare, prevăzute în procesul tehnologic, precum și produsele nesupuse probelor și recepției tehnice sau necompletate în întregime. În cadrul producției în curs de execuție se cuprind, de asemenea, serviciile și studiile în curs de execuție sau neterminate;
- bunurile aflate în custodie, pentru prelucrare sau în consignație la terți.

2.3.10. Numerar și echivalente de numerar

În situația fluxurilor de numerar, numerarul și echivalentele de numerar includ numerarul din casierie, disponibilitățile bancare la vedere, depozitele la termen deținute la bancă, alte investiții pe termen scurt cu lichiditate ridicată și cu scadențe inițiale de trei luni sau mai puțin, și descoperitul de cont. Descoperitul de cont este prezentat la împrumuturi, în cadrul datoriilor curente.

2.3.11. Creanțe și datorii

2.3.11.1. Creanțe și datorii comerciale

Creanțele comerciale sunt sume datorate de clienți pentru mărfurile sau produsele finite vândute în cursul normal al activității. Dacă se estimează ca vor fi colectate în termen de un an sau mai puțin de un an (sau ciclul normal de exploatare), acestea vor fi clasificate ca active circulante. În caz contrar, aceste active sunt prezentate ca active imobilizate. Sumele datorate de clienți dar nefacturate la finalul perioadei de raportare sunt prezentate net de avansurile plătite acelor clienți, când sunt îndeplinite condițiile de compensare a acestor sume. Creanțele comerciale sunt recunoscute inițial la valoarea justă și ulterior evaluate la costul amortizat, utilizând metoda dobânzii efective, minus ajustarea pentru depreciere.

Datoriile comerciale sunt obligațiile de plată pentru bunuri sau servicii care au fost achiziționate în cursul normal al activității de la furnizori. Datoriile comerciale sunt clasificate ca datorii curente dacă plata se face în termen de un an sau mai puțin (sau în ciclul normal de exploatare al Societății, dacă durează mai mult). În caz contrar, datoriile comerciale sunt prezentate ca datorii pe termen lung. Sumele referitoare la facturile neprimite de la furnizori la finalul anului sunt prezentate la o valoare ajustată cu avansurile încasate de la aceeași furnizori, dacă condițiile de compensare sunt îndeplinite. Datoriile comerciale sunt recunoscute inițial la valoarea justă și ulterior evaluate la costul amortizat folosind metoda dobânzii efective.

2.3.11.2. Datorii/Creanțe față de personal

LIFE IS HARD SA

C.I.F RO 16336490 | J12/1403/2004
Strada A. Iancu, nr. 500, et. 1, 407280, Florești, Romania
T: +40 735 311 564 | F: +40 378 107 275
E: office@lifeishard.ro | www.lifeishard.ro



Datoriile față de personal cuprinde drepturile salariale, sporurile, adaosurile, premiile din fondul de salarii, indemnizațiile pentru concediile de odihnă, precum și cele pentru incapacitate temporară de muncă, plătite din fondul de salarii, primele reprezentând participarea personalului la profit, acordate potrivit legii, și alte drepturi în bani și/sau în natură datorate de Societate personalului pentru munca prestată.

2.3.11.3. Contribuții sociale

Contribuțiile sociale cuprind obligațiile pentru contribuția la asigurări sociale, contribuția la asigurări sociale de sănătate și la constituirea fondului pentru ajutorul de șomaj.

Eventualele sume datorate sau care urmează să fie încasate în perioadele următoare, aferente exercițiului în curs, se înregistrează ca alte datorii și creanțe sociale. Aici se cuprinde și contribuția unității la schemele de pensii facultative și la primele de asigurare voluntară de sănătate.

2.3.11.4. Decontări cu bugetul statului

În cadrul decontărilor cu bugetul statului și fondurile speciale se cuprind: impozitul pe profit/venit, taxa pe valoarea adăugată, impozitul pe venituri de natura salariilor, subvențiile de primit, alte impozite, taxe și vărsăminte asimilate.

Impozitul pe profit/venit de plată trebuie recunoscut ca datorie în limita sumei neplătite.

Dacă suma plătită depășește suma datorată, surplusul trebuie recunoscut drept creanță.

Impozitul pe profit, precum și celelalte impozite pentru care legislația fiscală prevede efectuarea de plăți anticipate se reflectă distinct în contabilitate, pe seama cheltuielilor și a conturilor de datorii, cu evidențierea separată a achitării contravalorii acestora.

Taxa pe valoarea adăugată pentru achizițiile din România și pentru livrările de bunuri sau prestările de servicii efectuate în România se determină și se înregistrează în contabilitate potrivit legii.

Impozitul pe venituri de natura salariilor, care se înregistrează în contabilitate, cuprinde totalul impozitelor individuale, calculate potrivit legii.

La alte impozite, taxe și vărsăminte datorate bugetului de stat sau bugetelor locale se cuprind: accizele, impozitul pe clădiri, impozitul pe terenuri, vărsămintele din profitul net al regiilor autonome, impozitul pe dividende, taxa asupra mijloacelor de transport, taxe pentru folosirea terenurilor proprietate de stat și alte impozite și taxe. Acestea se defalcă în contabilitatea analitică pe feluri de impozite, taxe și vărsăminte datorate bugetului de stat sau bugetelor locale.

2.3.11.5. Decontări între entități afiliate și/sau controlate

Contabilitatea decontărilor între entitățile din cadrul grupului și cu acționarii/asociații cuprinde operațiunile care se înregistrează reciproc și în aceeași perioadă de gestiune, atât în contabilitatea societății debitoare, cât și a ceRON creditoare, precum și decontările între acționari/asociați și Societate privind capitalul social, dividendele

LIFE IS HARD SA

C.I.F. RO 16336490 | J12/1403/2004
Strada A. Iancu, nr. 500, et. 1, 407280, Florești, Romania
T: +40 735 311 564 | F: +40 378 107 275
E: office@lifeishard.ro | www.lifeishard.ro



cuvinte acestora, alte decontări cu acționarii/asociații și, de asemenea, conturile coparticipanților referitoare la operațiunile efectuate în comun, în cazul asocierilor în participație.

2.3.11.6. Alte decontări cu terții

Creanțele/datoriile societății față de alți terți, alții decât personalul propriu, clienții și furnizorii, se înregistrează în conturile de debitori/creditori diverși.

2.3.12. Datorii pe termen lung

Contabilitatea împrumuturilor și datoriilor asimilate acestora se ține pe următoarele categorii: împrumuturi din emisiuni de obligațiuni și prime de rambursare a acestora, credite bancare pe termen lung și mediu, sumele datorate entităților afiliate, entităților asociate și entităților controlate în comun, alte împrumuturi și datorii asimilate, precum și dobânzile aferente acestora.

2.3.13. Venituri în avans

În categoria subvențiilor se cuprind subvențiile aferente activelor și subvențiile aferente veniturilor. Acestea pot fi primite de la: guvernul propriu-zis, agenții guvernamentale și alte instituții similare naționale și internaționale.

Subvențiile guvernamentale reprezintă asistența acordată de guvern sub forma unor transferuri de resurse către Societate în schimbul conformării, în trecut sau în viitor, cu anumite condiții referitoare la activitatea de exploatare a Societății. Subvențiile exclud acele forme de asistență guvernamentală cărora nu li se poate atribui, în mod rezonabil, o anumită valoare, precum și acele tranzacții cu guvernul care nu se pot distinge de operațiunile comerciale normale ale Societății.

În cadrul subvențiilor se reflectă distinct:

- subvenții guvernamentale;
- împrumuturi nerambursabile cu caracter de subvenții;
- alte sume primite cu caracter de subvenții.

Subvențiile aferente activelor reprezintă subvenții pentru acordarea cărora principala condiție este ca Societatea beneficiară să cumpere, să construiască sau să achiziționeze active imobilizate.

O subvenție guvernamentală poate îmbrăca forma transferului unui activ nemonetar (de exemplu, o imobilizare corporală), caz în care subvenția și activul sunt contabilizate la valoarea justă.

În conturile de subvenții pentru investiții se contabilizează și donațiile pentru investiții, precum și plusurile la inventar de natura imobilizărilor corporale și necorporale.

Subvențiile aferente veniturilor cuprind toate subvențiile, altele decât cele pentru active.

Subvențiile guvernamentale, inclusiv subvențiile nemonetare la valoarea justă, nu trebuie recunoscute până când nu există suficientă siguranță că:

- Societatea va respecta condițiile impuse de acordarea lor; și
- subvențiile vor fi primite.

LIFE IS HARD SA

C.I.F. RO 16336490 | J12/1403/2004
Strada A. Iancu, nr. 500, et. 1, 407280, Florești, Romania
T: +40 735 311 564 | F: +40 378 107 275
E: office@lifeishard.ro | www.lifeishard.ro



Recunoașterea veniturilor din subvenții se efectuează cu respectarea clauzelor care au stat la baza acordării lor.

Contabilitatea proiectelor finanțate din subvenții se ține distinct, pe fiecare proiect, sursă de finanțare, potrivit contractelor încheiate, fără a se întocmi situații financiare anuale distincte pentru fiecare asemenea proiect.

2.3.14. Provizioane

Provizioanele sunt destinate să acopere datoriile a căror natură este clar definită și care la data bilanțului este probabil să existe sau este cert că vor exista, dar care sunt incerte în ceea ce privește valoarea sau data la care vor apărea

Societatea va proceda la recunoașterea unor provizioane numai în momentul în care:

- are o obligație curentă generată de un eveniment ulterior;
- este probabil ca o ieșire de resurse să fie necesară pentru a onora obligația respectivă;
- poate fi realizată o estimare credibilă a valorii obligației.

Provizioanele se revizuiesc la data fiecărui bilanț și ajustate pentru a reflecta cea mai bună estimare curentă. În cazul în care pentru stingerea unei obligații nu mai este probabilă o ieșire de resurse, provizionul se anulează prin reluare la venituri. Provizioanele vor fi utilizate numai pentru scopul pentru care au fost inițial recunoscute. Prin urmare, numai cheltuielile aferente provizionului inițial pot fi acoperite din provizion. Provizioanele se evaluează înaintea determinării impozitului pe profit, tratamentul fiscal al acestora fiind cel prevăzut de legislația fiscală.

2.3.15. Impozitul pe profit curent

Impozitul curent reprezintă impozitul care se așteaptă să fie plătit sau primit pentru venitul impozabil sau pierderea deductibilă realizată în anii precedenți, utilizând cote de impozitare adoptate sau în mare măsură adoptate la data raportării, precum și orice ajustare privind obligațiile de plată a impozitului pe profit aferente anilor precedenți.

Impozitul este recunoscut în contul de profit sau pierdere, cu excepția cazului în care este recunoscut în alte elemente ale rezultatului global sau direct în capitalurile proprii pentru ca se referă la tranzacții care sunt, la randul lor, recunoscute în aceeași perioadă sau în alta perioadă, în alte elemente ale rezultatului global sau direct în capitalurile proprii.

Pentru perioada de raportare încheiată la 31 decembrie 2023 rata impozitului pe profit a fost de 2,93%.

2.3.16. Dividende de distribuit

Dividendele sunt tratate ca o distribuție a capitalurilor proprii către deținătorii de acțiuni de la data de înregistrare, în perioada în care au fost declarate și aprobate de către Adunarea Generală a Acționarilor. Distribuția dividendelor către acționarii Societății este recunoscută ca datorie, în perioada în care dividendele sunt aprobate de acționari. Profitul disponibil pentru repartizare este profitul net al perioadei de raportare.

2.3.17. Capitaluri proprii

LIFE IS HARD SA

C.I.F. RO 16336490 | J12/1403/2004
Strada A. Iancu, nr. 500, et. 1, 407280, Florești, Romania
T: +40 735 311 564 | F: +40 378 107 275
E: office@lifeishard.ro | www.lifeishard.ro



La nivelul Societății, capitalurile proprii sunt reprezentate de aporturile de capital, primele de capital, acțiunile deținute, rezervele, rezultatul reportat, rezultatul exercitiului financiar, precum și alte elemente de capitaluri proprii.

2.3.17.1. Capitalul social

Capitalul social subscris și vărsat se înregistrează distinct în contabilitate, pe baza actului constitutiv al Societății și a documentelor justificative privind vărsămintele de capital. Societatea recunoaște modificările la capitalul social în condițiile prevăzute de legislația în vigoare, numai după aprobarea lor în Adunarea Generală a Acționarilor și înregistrarea acestora la Oficiul Registrului Comerțului.

2.3.17.2. Prime legate de capital

Primele legate de capital cuprind primele de emisiune, fuziune, aport și de conversie.

Conturile corespunzătoare primelor legate de capital pot avea numai sold creditor.

Prima de emisiune se determină ca diferență între prețul de emisiune de noi acțiuni sau părți sociale și valoarea nominală a acestora.

Prima de fuziune se determină ca diferență între valoarea aportului rezultat din fuziune și valoarea cu care a crescut capitalul social al societății absorbante.

Prima de aport se calculează ca diferență între valoarea bunurilor aportate și valoarea nominală a capitalului social cu care au fost remunerate aceste aporturi.

Prima de conversie a obligațiilor în acțiuni se calculează ca diferență între valoarea nominală a obligațiilor corespunzătoare împrumuturilor obligatate și valoarea acțiunilor emise potrivit prevederilor contractuale, atunci când valoarea obligațiilor depășește valoarea acțiunilor corespunzătoare.

2.3.17.3. Rezerve

Rezervele legale se constituie anual din profitul entității, în cotele și limitele prevăzute de lege, și din alte surse prevăzute de lege. Rezervele legale sunt utilizate numai în condițiile prevăzute de lege.

Rezervele statutare sau contractuale se constituie anual din profitul determinat după deducerea impozitului pe profit (profitul net) al entității, conform prevederilor din actul constitutiv.

Alte rezerve neprevăzute de lege sau de statut sunt constituite facultativ pe seama profitului net pentru acoperirea pierderilor contabile sau în alte scopuri, potrivit hotărârii adunării generale a acționarilor.

2.3.17.4. Rezultatul reportat

La nivelul Societății, în conturile de rezultat reportat se înregistrează rezultatul reportat provenit din preluarea la începutul exercitiului financiar curent a rezultatului din contul de profit și pierdere al exercitiului financiar precedent.

LIFE IS HARD SA

C.I.F. RO 16336490 | J12/1403/2004
Strada A. Iancu, nr. 500, et. 1, 407280, Florești, Romania
T: +40 795 311 564 | F: +40 378 107 275
E: office@lifeishard.ro | www.lifeishard.ro



2.3.17.5. Rezultatul exercitiului, repartizarea profitului și acoperirea pierderii contabile

La nivelul Societatii, profitul sau pierderea se stabilește cumulat de la începutul exercițiului financiar. Rezultatul exercițiului se determină ca diferență între veniturile și cheltuielile exercițiului. Rezultatul definitiv al exercițiului financiar se stabilește la închiderea acestuia și reprezintă soldul final al contului de profit și pierdere.

Repartizarea profitului se înregistrează în contabilitate pe destinații, după aprobarea situațiilor financiare anuale de către organul statutar competent (Adunarea Generală a Acționarilor). Repartizarea profitului se efectuează în conformitate cu prevederile legale în vigoare. Evidențierea în contabilitate a destinațiilor profitului contabil se efectuează după aprobarea situațiilor financiare anuale, prin înregistrarea sumelor reprezentând dividende cuvenite acționarilor, majorări de rezerve și alte destinații, potrivit legii.

Pierderea contabilă reportată se acoperă din profitul exercițiului financiar curent, după aprobarea situațiilor financiare anuale conform legii, și cel reportat aferent exercițiilor financiare precedente, din rezerve, prime de capital și capital social, potrivit hotărârii adunării generale a acționarilor sau asociaților, cu respectarea prevederilor legale.

2.3.18. Recunoașterea veniturilor și a cheltuielilor

2.3.18.1. Venituri

Veniturile sunt recunoscute în contul de profit și pierdere atunci când se poate evalua în mod credibil o creștere a beneficiilor economice viitoare legate de creșterea valorii unui activ sau de scăderea valorii unei datorii. Recunoașterea veniturilor se realizează simultan cu recunoașterea creșterii de active sau reducerii datoriilor. Veniturile societatii sunt clasificate în venituri operationale și venituri financiare.

Venituri operationale sunt reprezentate, în principal din venituri aferente cifrei de afaceri, venituri aferente costului producției în curs de executie, venituri din productia de imobilizări și venituri din subventii de exploatare, alte venituri.

Veniturile financiare ale Societatii cuprind:

- a) venituri din diferențe de curs valutar;
- b) venituri din dobânzi
- c) alte venituri financiare

Dobânzile încasate, aferente depozitelor bancare purtatoare de dobanzi constituite în exercițiului financiar în curs, se înregistrează la venituri financiare. dobânzile se recunosc periodic, în mod proporțional, pe măsura generării venitului respectiv, pe baza contabilității de angajamente. Diferențele de curs valutar rezultate în urma tranzacțiilor efectuate de Societate în alta moneda decât cea de raportare sunt evaluate la cursul de schimb al pieței valutare, comunicat de Banca Națională a României din ultima zi bancară a lunii - se recunosc în contabilitate la venituri sau cheltuieli din diferențe de curs valutar, după caz

2.3.18.2. Cheltuieli

LIFE IS HARD SA

C.I.F RO 16336490 | J12/1403/2004
Strada A. Iancu, nr. 500, et. 1, 407280, Florești, Romania
T: +40 735 311 564 | F: +40 378 107 275
E: office@lifeishard.ro | www.lifeishard.ro



Cheltuielile sunt recunoscute în contul de profit și pierdere atunci când se poate evalua în mod credibil o diminuare a beneficiilor economice viitoare legate de o diminuare a valorii unui activ sau de o creștere a valorii unei datorii. Recunoașterea cheltuielilor are loc simultan cu recunoașterea creșterii valorii datoriilor sau reducerii valorii activelor. Contabilitatea cheltuielilor se ține pe feluri de cheltuieli, după natura lor, astfel:

Cheltuielile operationale care cuprind:

- cheltuielile privind stocurile;
- cheltuielile cu serviciile executate de terti;
- cheltuielile cu alte impozite, taxe și vărsăminte asimilate (altele decât impozitul pe profit);
- cheltuielile cu personalul;
- cheltuielile privind asigurările și protecția socială;
- cheltuielile cu amortizările, provizioanele și ajustările pentru depreciere sau pierdere de valoare;
- cheltuielile cu impozitul pe profit.

Cheltuieli financiare, care cuprind:

- diferențele nefavorabile de curs valutar;
- dobânzile privind exercițiul financiar în curs.

3. Managementul riscurilor semnificative

3.1. Categoriile de riscuri

LIFE IS HARD prin complexitatea activității pe care o desfășoară este supusă unor diverse riscuri, respectiv:

❖ **Riscul de lichiditate**

Societatea își monitorizează riscul de a se confrunța cu o lipsă de fonduri folosind un instrument recurent de planificare a lichiditatilor. Societatea își planifică și monitorizează atent fluxurile de numerar pentru a preveni acest risc, și are de asemenea acces la finanțare din partea principalelor bănci partenere. Riscul de lichiditate este asociat deținutului de active imobilizate sau financiare și de transformare a acestora în active lichide. Activele societății (echipamente tehnologice) sunt folosite în activitatea curentă (prestări de servicii și dezvoltare de software). Din acest punct de vedere riscurile mai importante pentru companie sunt riscul de cash-flow și cel de credit.

❖ **Riscul valutar**

Riscul valutar este riscul ca valoarea justă sau viitoarele fluxuri de trezorerie ale unui instrument financiar să fluctueze din cauza modificărilor cursurilor de schimb valutar. Societatea urmărește să fie neutră în ceea ce privește riscul de fluctuație a cursului valutar prin implementarea următoarelor practici:

- În toate ofertele prețurile sunt exprimate în valută, cu facturare în RON la cursul de schimb din ziua plății;
- Nu lucrăm cu oferte de tip cross currency / multivalută.

LIFE IS HARD SA

C.I.F. RO 16336490 | J12/1403/2004
Strada A. Iancu, nr. 500, et. 1, 407280, Florești, România
T: +40 735 311 564 | F: +40 378 107 275
E: office@lifeishard.ro | www.lifeishard.ro



❖ Riscul de dobanda

Riscul fluxului de lichiditati determinat de dobânzii este riscul variației cheltuielilor cu dobanzi și veniturilor din dobânzi datorită ratelor de dobanda variabile. Societatea are împrumuturi care sunt purtătoare de dobânzi la o rata variabila, expunand societatea riscului fluxului de lichiditati.

❖ Riscul de credit

Riscul de credit este riscul ca o contrapartida sa nu își îndeplinească obligațiile conform unui instrument financiar sau conform unui contract de clienți, ducand astfel la o pierdere financiara. Societatea este expusă riscului de credit din activitățile sale de exploatare (in principal pentru creante comerciale) și din activitățile sale financiare, inclusiv depozitele la bănci și instituții financiare, tranzacții de schimb valutar și alte instrumente financiare.

Totodată compania este expusă riscului de credit, ca urmare:

- a produsului de credit overdraft contractat de la RAIFFEISEN BANK în limita a 2.000.000 RON.
- a produsului de credit contractat de la Banca Comercială Română în limita a 1.000.000 RON.
- Plafon de scrisori de garanție contractat de la Banca Transilvania în limita a 3.000.000 RON.

Pentru minimizarea riscului compania analizează și monitorizează permanent clienții prin site-uri specializate de analiza a bonitatii lor și implementează o politica stricta privind livrarea de bunuri și servicii către clienți. Totuși nu s-a identificat o modalitate de eliminare completa a acestui risc.

❖ Riscul de pret

Riscul de pret reprezinta riscul ca pretul de piata al produselor și serviciilor vandute de companie sa oscileze în așa masura incat sa faca nerentabile contractele existente. Pentru a limita acest risc compania aplica următoarele proceduri:

- Se limitează contractele de tip “fix price” pe perioade lungi de timp;
- Compania nu operează cu stocuri, astfel incat fiecare comanda plasată la furnizor are în prealabil confirmarea comenzii de la client;
- În cazul variației costului forței de munca, variația se transpune în prețurile de listă aplicate clienților, cu o anumită latentă impusă de contractele pe rol, latentă care are ca efect într-o prima faza asumarea unor posibile pierderi.

❖ Riscul de cash-flow

Reprezinta riscul ca societatea sa nu-si poata onora obligațiile de plata la scadenta. Riscul este destul de scăzut, dat fiind ca societatea are venituri recurente din serviciile prestate. Totuși exista un astfel de risc. Pentru a limita riscul societatea aplica următoarele principii:

- Principiul sincronizării scadentelor: termenul de încasare de la client sa fie mai mic decat termenul de încasare de la furnizori;

LIFE IS HARD SA

C.I.F RO 16336490 | J12/1403/2004
Strada A. Iancu, nr. 500, et. 1, 407280, Florești, Romania
T: +40 735 311 564 | F: +40 378 107 275
E: office@lifeishard.ro | www.lifeishard.ro



- Îndrumarea clienților care achiziționează soluții complexe către soluții de finanțare alternative (leasing);

❖ **Riscul asociat cu persoane cheie**

Succesul companiei depinde în mare măsură de calitatea profesională a angajaților, de capacitatea companiei de a atrage și motiva angajații, de capacitatea de a crea un mediu propice dezvoltării profesionale a angajaților.

Este una dintre cele mai mari provocări ale companiilor din IT. Fluctuația de personal este generată în speță de intrarea multinaționalelor pe piața din România dar și prin deschiderea pieței de muncă pe IT în Europa de Vest.

LIFE IS HARD s-a confruntat și se confruntă cu acest risc, dar pentru a diminua riscul compania implementează o serie de practici și programe menite să motiveze și să atragă angajații, cum ar fi:

- Acordarea de bonusuri de proiect
- Acordarea de facilități și reduceri pentru activități recreative
- Acordarea de beneficii angajaților sub formă de acțiuni
- Acordarea unor pachete de beneficii cum ar fi: analize medicale gratuite, decontul abonamentului de transport în comun
- Crearea unui mediu de lucru plăcut, prietenos, în acord cu tendințele din industrie

Fiind o piață așa dinamică, suntem nevoiți să apelăm la tehnici de recrutare continuă și de a subcontracta activități către subcontractori independenți.

Activităților de PR prin care ne facem cunoscuți ca și angajatori sunt de asemenea benefice în procesul de recrutare. Listarea la Bursa de Valori București a crescut nivelul de încredere al actualilor angajați și al potențialilor noi angajați.

Faptul că LIFE IS HARD este printre puținele companii românești cu produse software proprii în portofoliu reprezintă de asemenea un avantaj competitiv în atragerea de noi colegi.

❖ **Riscul asociat cu clienți semnificativi**

Structura portofoliului de clienți este una diversă, balansată, neexistând riscul de concentrare a veniturilor doar în prestatările către un anumit client.

❖ **Riscul asociat cu drepturile asupra unor mărci înregistrate.**


În acest moment compania deține următoarele mărci înregistrate:

- 24Broker.ro
- eOKEY
- Life Is Hard

Pentru a reduce riscurile înregistrării unor mărci similare sau a pierderii dreptului de marcă, aceste mărci sunt atent monitorizate prin intermediul unor colaboratori externi, pentru a putea depune opoziții atunci când este cazul.

LIFE IS HARD SA

C.I.F. RO 16336490 | J12/1403/2004
Strada A. Iancu, nr. 500, et. 1, 407280, Florești, România
T: +40 735 311 564 | F: +40 378 107 275
E: office@lifeishard.ro | www.lifeishard.ro



❖ **Riscul economic și financiar**

Activitatea, situația financiară și perspectivele Societății depind de nivelul de dezvoltare al economiei și al pieței de capital din România, și implicit de volumul și valoarea tranzacțiilor de pe piața de capital. Situația politică internațională care afectează economiile și piețele de capital mondiale ar putea avea efecte negative și dificil de estimat asupra economiei românești, monedei naționale și piețelor pe care își desfășoară activitatea Societatea, concretizate în scăderea volumului și valorii tranzacțiilor, scăderea prețului instrumentelor financiare tranzacționate, etc. Efectele negative asupra economiei românești ar putea duce la diminuarea puterii de cumpărare și a resurselor financiare ale companiilor și persoanelor din România, incluzând pe cele ale investitorilor care realizează tranzacții pe piața unde este cotate Societatea.

Lichiditatea și evoluția prețurilor pe piețele reglementate de capital din România sunt afectate în mod direct sau indirect de evoluția piețelor de capital internaționale. Riscul unei instabilități regionale pe fondul conflictelor armate poate cauza de asemenea pierderi financiare substanțiale, care sunt greu de anticipat la data elaborării prezentului Raport.

La nivelul Societății există implementat un Sistem de management al riscurilor care vizează derularea cu suficientă regularitate a unor activități de identificare, evaluare și gestionare a riscurilor astfel încât să nu afecteze derularea activității curente a companiei. În acest sens există implementate proceduri de identificare, evaluare și aprecierea a riscurilor pentru asigurarea unui control global al riscurilor la nivelul LIFE IS HARD S.A., care să permită menținerea unui nivel acceptabil al expunerii la risc.

4. Imobilizari necorporale

2023

| | Cheltuieli de constituire | Cheltuieli de dezvoltare | Fond comercial | Alte imobilizari necorporale | TOTAL |
|--|----------------------------------|---------------------------------|-----------------------|-------------------------------------|--------------|
| <i>Valoarea contabilă netă la 01 ianuarie 2023</i> | | | | | |
| Cost sau evaluare | 0 | 0 | 15.972.501 | 12.761.820 | 28.734.321 |
| Amortizare cumulată | 0 | 0 | 0 | -2.815.949 | -2.815.949 |

LIFE IS HARD SA

C.I.F. RO 16336490 | J12/1403/2004
Strada A. Iancu, nr. 500, et. 1, 407280, Florești, Romania
T: +40 735 311 564 | F: +40 378 107 275
E: office@lifeishard.ro | www.lifeishard.ro



| | | | | | |
|---|---|---|------------|------------|------------|
| Valoarea contabila neta | 0 | 0 | 15.972.501 | 9.945.871 | 25.918.372 |
| Exercitiul financiar încheiat la 31.12.2023 | | | | | |
| Valoarea contabila neta de deschidere | 0 | 0 | 15.972.501 | 9.945.871 | 25.918.372 |
| Cresteri din reevaluare cu efect in capitalurile proprii | 0 | 0 | 0 | 0 | 0 |
| Scaderi din reevaluare cu efect in capitalurile proprii | 0 | 0 | 0 | 0 | 0 |
| Scaderi din reevaluare cu efect in contul de profit si pierdere (Nota 25) | 0 | 0 | 0 | 0 | 0 |
| Intrari | 0 | 0 | 0 | 7.476.679 | 7.476.679 |
| Transferuri | 0 | 0 | 0 | 0 | 0 |
| Iesiri | 0 | 0 | 0 | -1.137.764 | -1.137.764 |
| Cheltuiiala cu amortizarea | 0 | 0 | -1.774.722 | -564.804 | 2.339.526 |

LIFE IS HARD SA

C.I.F RO 16336490 | J12/1403/2004
Strada A. Iancu, nr. 500, et. 1, 407280, Florești, Romania
T: +40 735 311 564 | F: +40 378 107 275
E: office@lifeishard.ro | www.lifeishard.ro



Member of CISQ Federation



| Valoarea contabila neta de Inchidere la 31 decembrie 2023 | | | | | |
|--|----------|----------|-------------------|-------------------|-------------------|
| Cost sau evaluare | 0 | 0 | 15.972.501 | 16.284.786 | 32.257.287 |
| Amortizare cumulata | 0 | 0 | -1.774.722 | -564.804 | 2.339.526 |
| Valoarea contabila neta | 0 | 0 | 14.197.779 | 15.719.982 | 29.917.761 |

În anul 2023 s-au efectuat investiții în programe informatice - aplicatii proprii si achizitii directe in valoare totala 7.473.228 RON.

2022

| | Cheltuieli de constituire | Cheltuieli de dezvoltare | Fond comercial | Alte imobilizari necorporale | TOTAL |
|--|--------------------------------------|-------------------------------------|---------------------------|---|-------------------|
| <i>Valoarea contabila neta la 01 ianuarie 2022</i> | | | | | |
| Cost sau evaluare | 0 | 0 | 15.972.501 | 8.036.635 | 24.009.136 |
| Amortizare cumulata | 0 | 0 | 0 | -2.101.833 | -2.101.833 |
| Valoarea contabila neta | 0 | 0 | 15.972.501 | 5.934.802 | 21.907.303 |
| <i>Exercitiul financiar Incheiat la 31.12.2022</i> | | | | | |

LIFE IS HARD SA


C.I.F RO 16336490 | J12/1403/2004
Strada A. Iancu, nr. 500, et. 1, 407280, Florești, Romania
T: +40 735 311 564 | F: +40 378 107 275
E: office@lifeishard.ro | www.lifeishard.ro



| | | | | | |
|---|---|---|------------|------------|------------|
| Valoarea contabila neta de deschidere | 0 | 0 | 15.972.501 | 5.934.802 | 21.907.303 |
| Cresteri din reevaluare cu efect in capitalurile proprii | 0 | 0 | 0 | 0 | 0 |
| Scaderi din reevaluare cu efect in capitalurile proprii | 0 | 0 | 0 | 0 | 0 |
| Scaderi din reevaluare cu efect in contul de profit si pierdere (Nota 25) | 0 | 0 | 0 | 0 | 0 |
| Intrari | 0 | 0 | 0 | 4.837.973 | 4.837.973 |
| Transferuri | 0 | 0 | 0 | 0 | 0 |
| Iesiri | 0 | 0 | 0 | -112.788 | -112.788 |
| Cheltuiiala cu amortizarea | 0 | 0 | 0 | -714.116 | -714.116 |
| Valoarea contabila neta de Inchidere la 31 decembrie 2022 | | | | | |
| Cost sau evaluare | 0 | 0 | 15.972.501 | 12.761.820 | 28.734.321 |
| Amortizare cumulata | 0 | 0 | 0 | -2.815.949 | -2.815.949 |

LIFE IS HARD SA

C.I.F RO 16336490 | J12/1403/2004
Strada A. Iancu, nr. 500, et. 1, 407280, Florești, Romania
T: +40 735 311 564 | F: +40 378 107 275
E: office@lifeishard.ro | www.lifeishard.ro



| | | | | | |
|--------------------------------|---|---|------------|-----------|------------|
| Valoarea contabila neta | 0 | 0 | 15.972.501 | 9.945.871 | 25.918.372 |
|--------------------------------|---|---|------------|-----------|------------|

În anul 2022 s-au efectuat investiții în programe informatice - aplicatii proprii si achizitii directe in valoare totala 4.837.973 lei.

5. Imobilizari corporale

2023

| | Terenuri si amenajari de terenuri | Cladiri | Instalatii tehnice si masini | Alte instalatii, utilaje si mobilier | Alte imobilizari | TOTAL |
|---|--|------------------|-------------------------------------|---|-------------------------|------------------|
| <i>Valoarea contabila neta la 01 ianuarie 2023</i> | | | | | | |
| Cost sau evaluare | 0 | 1.111.431 | 900.950 | 216.230 | 0 | 2.228.611 |
| Amortizare cumulata | 0 | -102.369 | -526.642 | -140.618 | 0 | -769.629 |
| Valoarea contabila neta | 0 | 1.009.062 | 374.308 | 75.612 | 0 | 1.458.982 |
| <i>Exercitiul financiar Incheiat la 31 decembrie 2023</i> | | | | | | |
| Valoarea contabila neta de deschidere | 0 | 1.009.062 | 374.308 | 75.612 | 0 | 1.458.982 |

LIFE IS HARD SA

C.I.F RO 16336490 | J12/1403/2004
Strada A. Iancu, nr. 500, et. 1, 407280, Florești, Romania
T: +40 735 311 564 | F: +40 378 107 275
E: office@lifeishard.ro | www.lifeishard.ro



| | | | | | | |
|--|---|------------------|------------------|---------------|----------------|------------------|
| Cresteri din reevaluare cu efect in capitalurile proprii | 0 | 0 | 0 | 0 | 0 | 0 |
| Scaderi din reevaluare cu efect in capitalurile proprii | 0 | 0 | 0 | 0 | 0 | 0 |
| Scaderi din reevaluare cu efect in contul de profit si pierdere | 0 | 0 | 0 | 0 | 0 | 0 |
| Intrari | 0 | 0 | 895.177 | 0 | 116.457 | 895.177 |
| Transferuri | 0 | 0 | 0 | 0 | 0 | 0 |
| Iesiri | 0 | 0 | -12.051 | -4.621 | 0 | -16.672 |
| Cheltuiala cu amortizarea | 0 | -58.496 | -257.037 | -15.248 | 0 | -330.781 |
| Valoarea contabila neta de Inchidere la 31 decembrie 2023 | | | | | | |
| Cost sau evaluare | 0 | 1.009.062 | 1.257.434 | 70.991 | 116.457 | 2.453.944 |

LIFE IS HARD SA

C.I.F RO 16336490 | J12/1403/2004
Strada A. Iancu, nr. 500, et. 1, 407280, Florești, Romania
T: +40 735 311 564 | F: +40 378 107 275
E: office@lifeishard.ro | www.lifeishard.ro



| | | | | | | |
|--------------------------------|----------|----------------|------------------|---------------|----------------|------------------|
| Amortizare cumulata | 0 | -58.496 | -257.037 | -15.247 | 0 | -330.780 |
| Valoarea contabila neta | 0 | 950.566 | 1.000.397 | 55.744 | 116.457 | 2.123.164 |

În anul 2023 s-au efectuat investiții in imobilizari corporale in valoare totala de 895.178 RON. În anul 2023 s-au casat sau înstrăinat imobilizari corporale în valoare netă de 16.672 RON.

2022

| | Terenuri si amenajari de terenuri | Cladiri | Instalatii tehnice si masini | Alte instalatii, utilaje si mobilier | Alte imobilizari | TOTAL |
|---|--|------------------|-------------------------------------|---|-------------------------|------------------|
| <i>Valoarea contabila neta la 01 ianuarie 2022</i> | | | | | | |
| Cost sau evaluare | 0 | 1.111.431 | 824.822 | 203.135 | 0 | 2.139.388 |
| Amortizare cumulata | 0 | -43.872 | -368.636 | -119.710 | 0 | -532.218 |
| Valoarea contabila neta | 0 | 1.067.559 | 456.186 | 83.425 | 0 | 1.607.170 |
| <i>Exercitiul financiar Incheiat la 31 decembrie 2022</i> | | | | | | |

LIFE IS HARD SA

C.I.F RO 16336490 | J12/1403/2004
Strada A. Iancu, nr. 500, et. 1, 407280, Florești, Romania
T: +40 735 311 564 | F: +40 378 107 275
E: office@lifeishard.ro | www.lifeishard.ro



| | | | | | | |
|--|----------|------------------|----------------|---------------|----------|------------------|
| Valoarea contabila neta de deschidere | 0 | 1.067.559 | 456.186 | 83.425 | 0 | 1.607.170 |
| Cresteri din reevaluare cu efect in capitalurile proprii | 0 | 0 | 0 | 0 | 0 | 0 |
| Scaderi din reevaluare cu efect in capitalurile proprii | 0 | 0 | 0 | 0 | 0 | 0 |
| Scaderi din reevaluare cu efect in contul de profit si pierdere | 0 | 0 | 0 | 0 | 0 | 0 |
| Intrari | 0 | 0 | 213.874 | 13.095 | 0 | 226.969 |
| Transferuri | 0 | 0 | 0 | 0 | 0 | 0 |
| Iesiri | 0 | 0 | -137.746 | 0 | 0 | -137.746 |
| Cheltuiala cu amortizarea | 0 | -58.497 | -158.006 | -20.908 | 0 | -237.411 |
| Valoarea contabila neta de Inchidere la 31 decembrie 2022 | | | | | | |

LIFE IS HARD SA

C.I.F RO 16336490 | J12/1403/2004
Strada A. Iancu, nr. 500, et. 1, 407280, Florești, Romania
T: +40 735 311 564 | F: +40 378 107 275
E: office@lifeishard.ro | www.lifeishard.ro



| | | | | | | |
|--------------------------------|----------|------------------|----------------|---------------|----------|------------------|
| Cost sau evaluare | 0 | 1.111.431 | 900.950 | 216.230 | 0 | 2.228.611 |
| Amortizare cumulata | 0 | -102.369 | -526.642 | -140.618 | 0 | -769.629 |
| Valoarea contabila neta | 0 | 1.009.062 | 374.308 | 75.612 | 0 | 1.458.982 |

În anul 2022 s-au efectuat investiții în imobilizări corporale în valoare totală de 226.969 RON. În anul 2022 s-au casat sau înstrăinat imobilizări corporale în valoare netă de 69.817 RON.

6. Imobilizări financiare

2023

La 31.12.2023, LIFE IS HARD are următoarele participații:

- Innobyte Solutions SRL suma de 11.765.210 RON
- LIH Ventures SRL suma de 500.000 RON
- Performia Finance SRL suma de 300.000 RON
- Barandi Solutions SRL suma de 271.177,13 RON
- Mobile Technologies SRL suma de 400 RON
- FutureProof SRL suma de 330 RON

2022

La 31.12.2022, LIFE IS HARD are următoarele participații:

- Innobyte Solutions SRL suma de 11.765.210 RON
- Performia Finance SRL suma de 300.000 RON
- Barandi Solutions SRL suma de 271.177,13 RON
- Mobile Technologies SRL suma de 400 RON

LIFE IS HARD SA

C.I.F. RO 16336490 | J12/1403/2004
Strada A. Iancu, nr. 500, et. 1, 407280, Florești, Romania
T: +40 735 311 564 | F: +40 378 107 275
E: office@lifeishard.ro | www.lifeishard.ro



7. Stocuri

| 31 decembrie 2023 | Cost | Ajustari | Valoarea neta |
|---------------------------------|---------------|-----------------|----------------------|
| 1.Marfuri | 56.949 | 0 | 56.949 |
| 2. Servicii in curs de executie | 0 | 0 | 0 |
| 3. Avansuri stocuri | 34.665 | 0 | 34.665 |
| Total | 91.614 | 0 | 91.614 |

| 31 decembrie 2022 | Cost | Ajustari | Valoarea neta |
|---------------------------------|------------------|-----------------|----------------------|
| 1.Marfuri | 53.277 | 0 | 53.277 |
| 2. Servicii in curs de executie | 1.070.562 | 0 | 1.070.562 |
| 3. Avansuri stocuri | 29.549 | 0 | 29.549 |
| Total | 1.153.388 | 0 | 1.153.388 |

Principalele categorii de stocuri sunt mărfurile si avansurile achitate pentru achizitia marfurilor.

Costul stocurilor cuprinde toate costurile aferente achiziției precum și alte costuri suportate pentru a aduce

LIFE IS HARD SA

C.I.F RO 16336490 | J12/1403/2004
Strada A. Iancu, nr. 500, et. 1, 407280, Florești, Romania
T: +40 735 311 564 | F: +40 378 107 275
E: office@lifeishard.ro | www.lifeishard.ro



stocurile în forma și în locul în care se găsesc.

La ieșirea din gestiune stocurile se evaluează pe baza prețului de gestiune stabilit în contractele comerciale încheiate cu furnizorii respectiv beneficiarii.

La data de 31.12.2023 societatea nu înregistrează ajustări pentru deprecierea stocurilor.

8. Creante comerciale și alte creante

Creanțele sunt înregistrate la valoarea nominală și sunt evidențiate în contabilitatea analitică pe fiecare persoană fizică sau juridică.

| | Creante | Sold la 31.12.2022 | Sold la 31.12.2023 |
|---|---|-------------------------------|-------------------------------|
| 1 | Creante comerciale - terti | 4.313.727 | 7.157.039 |
| 2 | Ajustari pentru deprecierea creantelor comerciale | -144.799 | -144.970 |
| 3 | Creante comerciale, net | 4.168.928 | 7.012.070 |
| 4 | Alte creante | 11.530.280 | 9.382.419 |

Clienți incerti sau în litigii aveau la 31.12.2023 o valoare brută de 144.970 RON.

În categoria altor creante s-au luat în considerare creanțele față de bugetul statului pentru concediile medicale nedecontate, TVA neexigibil, împrumuturi acordate entităților afiliate, creante rezultate ca urmare a contractelor de finanțare nerambursabile aflate în implementare, diverse alte creante.

De asemenea în categoria altor creanțe a fost recunoscută subvenția nerambursabilă în sumă 7.180.136 RON aferentă proiectului UE “Modele computaționale bazate pe big data și analiza predictivă a datelor pentru optimizarea și automatizarea distribuției de produse de asigurare prin platforma 24Broker.ro”.

LIFE IS HARD SA

C.I.F. RO 16336490 | J12/1403/2004
Strada A. Iancu, nr. 500, et. 1, 407280, Florești, Romania
T: +40 735 311 564 | F: +40 378 107 275
E: office@lifeishard.ro | www.lifeishard.ro



b) Ajustări de depreciere pentru creante comerciale și alte creanțe

Evoluția ajustărilor pentru depreciere se prezintă astfel:

| | 31 Decembrie 2022 | 31 Decembrie 2023 |
|-------------------------------|--------------------------|--------------------------|
| La începutul perioadei | 64.428 | 144.799 |
| Creșteri/ (reluări) | 85.730 | 96.017 |
| Diminuări | -5.359 | -95.846 |
| La sfarsitul perioadei | 144.799 | 144.970 |

Conform politicilor firmei, sumele înregistrate în contul de ajustări pentru depreciere – reprezentând creanțe neîncasate de la clienți asupra cărora s-a declanșat procedura insolvenței, procedura falimentului sau sunt mai mari de 365 zile - sunt trecute pe cheltuieli deductibile limitat, în procent de 50% din valoarea lor, urmând ca la recuperarea acestora, parțială sau totală, tratamentul contabil și fiscal aplicat să respecte raționamentul inițial.

9. Numerar si echivalente de numerar

La data de 31.12.2023 numerarul si echivalentele de numerar sunt in valoare de 13.006.655 RON, în creștere față de valorile înregistrate la 31.12.2022, respectiv 9.226.861 RON.

| | Sold la 31 decembrie 2022 | Sold la 31 decembrie 2023 |
|---------------------|--------------------------------------|--------------------------------------|
| Numerar in casierie | 1.145 | 68 |

LIFE IS HARD SA

C.I.F RO 16336490 | J12/1403/2004
Strada A. Iancu, nr. 500, et. 1, 407280, Florești, Romania
T: +40 735 311 564 | F: +40 378 107 275
E: office@lifeishard.ro | www.lifeishard.ro



| | | |
|---------------------------------|------------------|------------------|
| Depozite si disponibil in banca | 9.225.716 | 13.006.587 |
| TOTAL | 9.226.861 | 9.226.861 |

La data de 31.12.2023 societatea are Depozite și disponibil în bancă în valoare de 13.006.587 RON.

10. Datorii

Datoriile sunt înregistrate la valoarea nominală și sunt evidențiate în contabilitatea analitică pe fiecare persoana fizica sau juridica. Datoriile in valuta au fost evaluate pe baza cursului de schimb valutar în vigoare la sfarsitul exercitiului, iar diferențele de curs au fost recunoscute ca venituri sau cheltuieli ale perioadei. Situația datoriilor curente raportate de Societate la sfârșitul perioadelor de raportare, se prezinta astfel:

Datorii pe termen scurt

| Specificație / indicator | 31.dec.22 | 31.dec.23 |
|---|------------------|------------------|
| Sume datorate institutiilor de credit | 0 | 0 |
| Datorii comerciale | 809.771 | 2.269.630 |
| Sume datorate angajatilor | 633.566 | 723.180 |
| Asigurari sociale si alte taxe | 960.995 | 1.425.079 |
| Alte datorii | 62.686 | 78.265 |
| Total datorii comerciale si alte datorii | 2.467.018 | 4.496.154 |

Datorii pe termen lung

LIFE IS HARD SA

C.I.F RO 16336490 | J12/1403/2004
Strada A. Iancu, nr. 500, et. 1, 407280, Florești, Romania
T: +40 735 311 564 | F: +40 378 107 275
E: office@lifeishard.ro | www.lifeishard.ro



| Specificație / indicator | Sold la 31 decembrie 2022 | Sold la 31 decembrie 2023 |
|--------------------------|------------------------------|------------------------------|
| Credite bancare | 1.000.000 | 1.000.000 |
| Leasing | 48.616 | 532.488 |
| Imprumut obligatiuni | 4.510.100 | 4.510.100 |
| Total datorii | 5.558.716 | 6.042.588 |

11. Provizioane

La finele anului 2022, LIFE IS HARD S.A. are constituite provizioane după cum urmează:

- provizioane pentru concedii neefectuate în valoare de 713.573 RON;
- provizion pentru executarea contractului Smart Territory în valoare de 472.030 RON.

La finele anului 2023, LIFE IS HARD S.A. are constituite provizioane după cum urmează:

- provizioane pentru concedii neefectuate în valoare de 882.828 RON;
- provizion pentru executarea contractului Smart Territory în valoare de 547.980 RON.

12. Venituri in avans

2022: 11.551 RON

2023: 12.148 RON

LIFE IS HARD SA

C.I.F. RO 16336490 | J12/1403/2004
Strada A. Iancu, nr. 500, et. 1, 407280, Florești, Romania
T: +40 735 311 564 | F: +40 378 107 275
E: office@lifeishard.ro | www.lifeishard.ro



13. Capitalul social

Numărul total autorizat de acțiuni ordinare emise la 31 decembrie 2022 este de 21.509.206 acțiuni cu o valoare nominală de 0,5 RON/acțiune, respectiv de 29.509.206 acțiuni la 31 decembrie 2023, cu o valoare nominală de 0,5 RON pe acțiune. Toate acțiunile emise sunt plătite integral.

| Specificație / indicator | Sold la 31 decembrie 2022 | Sold la 31 decembrie 2023 |
|-----------------------------|------------------------------|------------------------------|
| Capital subscris vărsat | 10.754.603 | 14.754.603 |
| Capital subscris nevărsat | 0 | 0 |
| Total capital social | 10.754.603 | 14.754.603 |

În cursul anului capitalul social al LIH s-a modificat ca efect al majorării capitalului social cu suma de 4 mil RON, care a presupus emitere de acțiuni gratuite în beneficiul acționarilor înregistrați la data de înregistrare aprobată de AGEA în registrul acționarilor LIH.

Astfel, ca urmare modificărilor de capital social generate de operațiunile menționate anterior, la finele anului 2023 capitalul social al Life Is Hard este în sumă de 14.754.603 RON.

13.1. Alte elemente de capital

| Specificație / indicator | Sold la 31 decembrie 2022 | Sold la 31 decembrie 2023 |
|--------------------------|------------------------------|------------------------------|
|--------------------------|------------------------------|------------------------------|

LIFE IS HARD SA

C.I.F. RO 16336490 | J12/1403/2004
Strada A. Iancu, nr. 500, et. 1, 407280, Florești, Romania
T: +40 735 311 564 | F: +40 378 107 275
E: office@lifeishard.ro | www.lifeishard.ro



| | | |
|------------------------------------|----------------|-------------------|
| Alte elemente de capitaluri | 684.587 | 882.254,50 |
| <i>Total capital social</i> | 684.587 | 882.254,50 |

De asemenea, conform programelor SOP - Stock Option Plan și a acordurilor încheiate cu beneficiarii SOP, în capitalurile proprii se găsește influența datoriei față de acestea. Persoanele cheie incluse în plan sunt atât angajați cheie, cât și persoane cu roluri de conducere și management în cadrul LIH și în cadrul companiilor în care LIH deține participații, respectiv care au avut o contribuție la rezultatele companiei și au atins sau chiar depășit KPI setați. Astfel, în cadrul altor elemente de capitaluri proprii este recunoscuta datoria rămasă față de beneficiarii SOP, aceasta fiind în sumă de 684.587 RON la 31.12.2022 și de 882.255 RON la 31.12.2023.

14. Prime de capital

| Specificație / indicator | Sold la 31 decembrie 2022 | Sold la 31 decembrie 2023 |
|---------------------------------|--------------------------------------|--------------------------------------|
| Prime de emisiune | 11.190.323 | 11.190.323 |
| Prime de fuziune/divizare | 14.504.260 | 14.504.260 |
| <i>Total prime</i> | 25.694.583 | 25.694.583 |

Astfel, identificăm o primă de fuziune în sumă de 14,5 mil RON - efect al preluării fondului de comerț al Active Power Solutions și Tree Comm Services, procedură finalizată în cursul anului 2021- și respectiv o primă

LIFE IS HARD SA

C.I.F RO 16336490 | J12/1403/2004
Strada A. Iancu, nr. 500, et. 1, 407280, Florești, Romania
T: +40 735 311 564 | F: +40 378 107 275
E: office@lifeishard.ro | www.lifeishard.ro



de emisiune în sumă de 11,19 mil RON - ca efect al majorării capitalului cu încorporarea creanței în procesul de achiziție a Innobyte Solutions și respectiv a derulării SOP.

15. Rezerve

Rezerve din reevaluare

| | 2022 | 2023 |
|-------------------------------|----------|----------|
| La începutul perioadei | 0 | 0 |
| Creșteri/ (reluări) | 0 | 0 |
| Diminuări | 0 | 0 |
| La sfarsitul perioadei | 0 | 0 |

Rezerve legale

| | 2022 | 2023 |
|-------------------------------|----------------|----------------|
| La începutul perioadei | 465.219 | 716.524 |
| Creșteri/ (reluări) | 251.305 | 359.699 |
| Diminuări | 0 | 0 |

LIFE IS HARD SA

C.I.F RO 16336490 | J12/1403/2004
Strada A. Iancu, nr. 500, et. 1, 407280, Florești, Romania
T: +40 735 311 564 | F: +40 378 107 275
E: office@lifeishard.ro | www.lifeishard.ro



| | | |
|-------------------------------|----------------|------------------|
| La sfarsitul perioadei | 716.524 | 1.076.223 |
| Alte rezerve | | |
| | 2022 | 2023 |
| La inceputul perioadei | 175.808 | 374.884 |
| Creșteri/ (reluări) | 199.076 | 200.040 |
| Diminuări | 0 | 0 |
| La sfarsitul perioadei | 374.884 | 574.924 |

16. Acțiuni proprii

| | | |
|-------------------------------|---------------|---------------|
| | 2022 | 2023 |
| La inceputul perioadei | 96.627 | 92.071 |
| Creșteri/ (reluări) | 331.605 | 1.193.585,12 |
| Diminuări | 336.161 | 744.248,07 |

LIFE IS HARD SA

C.I.F RO 16336490 | J12/1403/2004
Strada A. Iancu, nr. 500, et. 1, 407280, Florești, Romania
T: +40 735 311 564 | F: +40 378 107 275
E: office@lifeishard.ro | www.lifeishard.ro



La sfarsitul perioadei

92.071

541.408,04

La nivelul anului 2022, ca efect al finalizării programului de răscumpărare aprobat în AGEA din 30.06.2021 și completat prin AGEA din 28.04.2022, se constată diminuarea acțiunilor proprii cu 4,72%. Astfel, în cursul anului, compania a efectuat transferul unui număr de 83.481 acțiuni din contul propriu al Life Is Hard în conturile angajaților companiei. Transferul acțiunilor s-a efectuat în baza Hotărârii AGEA din 30.06.2021, completată prin Hotărârea AGEA din 28.04.2022, și a Deciziei Consiliului de Administrație din data de 30.08.2022. De asemenea, evoluția acțiunilor proprii a fost influențată și de achizițiile de acțiuni efectuate în cea de a 2-a parte a anului 2022 ca efect al derulării programului de răscumpărare de acțiuni proprii AGEA din 28.04.2022, în cadrul căruia s-au răscumpărat până la data de raportare acțiuni în sumă de 82.198,12 RON.

La nivelul anului 2023, Acțiunile proprii la finalul anului 2023 sunt în suma de 541.408 RON. Acest sold cuprinde acțiunile răscumpărate de companie în cadrul programelor de răscumpărare derulate conform aprobării Adunării Generale a Actionarilor, precum și acțiunile primite în urma operațiunilor de MCS (majorări de capital cu acordare de acțiuni gratuite).

17. Rezultatul reportat

Rezultatul reportat include următoarele componente:

| | Sold la 31 decembrie 2022 | Sold la 31 decembrie 2023 |
|---------------------------------------|--------------------------------------|--------------------------------------|
| Rezultat reportat din anii precedenti | 91.174 | 164.414 |
| Total | 91.174 | 164.414 |

18. Repartizarea profitului

Pentru anul 2022 repartizarea profitului e prezentată în tabelul de mai jos.

Pentru anul 2023 propunerea Consiliului de Administrație pentru repartizarea profitului este următoarea:

LIFE IS HARD SA

C.I.F RO 16336490 | J12/1403/2004
Strada A. Iancu, nr. 500, et. 1, 407280, Florești, Romania
T: +40 735 311 564 | F: +40 378 107 275
E: office@lifeishard.ro | www.lifeishard.ro



| Repartizarea profitului | Exercitiu financiar încheiat la 31 decembrie 2022 | Exercițiul financiar încheiat la 31 decembrie 2023 |
|---|--|---|
| Profit net de repartizat | 4.600.143 | 6.363.342 |
| - rezerva legala | 251.305 | 359.699 |
| - acoperirea pierderii din modificarea politicii contabile | 0 | 0 |
| - dividende | 0 | 0 |
| - alte rezerve | 199.076 | 200.040 |
| - majorare CS | 4.000.000 | 0 |
| - alte repartizari | 0 | 0 |
| - profit nerepartizat | 149.762 | 5.803.603 |

19. Venituri operaționale

| | 2022 | 2023 |
|--|-------------|-------------|
| | | |

LIFE IS HARD SA

C.I.F RO 16336490 | J12/1403/2004
Strada A. Iancu, nr. 500, et. 1, 407280, Florești, Romania
T: +40 735 311 564 | F: +40 378 107 275
E: office@lifeishard.ro | www.lifeishard.ro



Member of CISQ Federation



| | | |
|---|-------------------|-------------------|
| Produse finite vandute | 25.371.759 | 29.430.694 |
| Marfuri vandute | 207.436 | 1.611.711 |
| Reduceri comerciale | -467.169 | -486.157 |
| Venituri aferente cost productie servicii in curs de executie | -247.369 | -1.070.562 |
| Venituri din producția de imobilizari si investiții | 4.815.890 | 7.467.988 |
| Alte venituri | 278.512 | 264.609 |
| Total | 29.959.059 | 37.218.283 |

20. Cheltuieli operaționale

| Cheltuieli | 2022 | 2023 |
|--|---------|---------|
| Cheltuieli cu materiile prime și materialele | 434.828 | 462.603 |
| Cheltuieli cu energia si apa | 189.992 | 142.310 |

LIFE IS HARD SA

C.I.F RO 16336490 | J12/1403/2004
Strada A. Iancu, nr. 500, et. 1, 407280, Florești, Romania
T: +40 795 311 564 | F: +40 378 107 275
E: office@lifeishard.ro | www.lifeishard.ro



| | | |
|---|-------------------|-------------------|
| Cheltuieli cu marfa | 161.894 | 1.559.608 |
| Reduceri comerciale | -21.369 | -2.777 |
| Total cost materiale | 765.345 | 2.161.744 |
| Salarii si indemnizatii | 15.309.801 | 16.229.468 |
| Cheltuieli cu asigurarile si protectia sociala | 329.259 | 369.705 |
| Total cheltuieli cu personalul | 15.639.060 | 16.599.173 |
| Amortizare | 1.017.569 | 2.687.479 |
| Ajustari privind provizioanele | 1.185.603 | -91.972 |
| Ajustari de valoare privind activele circulante | 80.371 | 86.644 |
| Total amortizare si depreciere | 2.283.543 | 2.682.151 |
| Cheltuieli privind prestatii externe | 8.498.407 | 8.538.297 |
| Cheltuieli cu alte impozite, taxe si varsaminte asimilate | 148.114 | 136.692 |

LIFE IS HARD SA

C.I.F RO 16336490 | J12/1403/2004
Strada A. Iancu, nr. 500, et. 1, 407280, Florești, Romania
T: +40 735 311 564 | F: +40 378 107 275
E: office@lifeishard.ro | www.lifeishard.ro



| | | |
|--|-------------------|-------------------|
| Alte cheltuieli | 245.100 | 1.324.757 |
| Total alte cheltuieli de exploatare | 8.891.621 | 9.999.746 |
| Total | 27.579.569 | 31.442.814 |

21. Venituri și cheltuieli financiare

| | 2022 | 2023 |
|---|----------------|----------------|
| Cheltuieli cu dobanda: | 396.358 | 375.661 |
| Imprumuturi bancare | 32.176 | 1 |
| Obligatiuni | 360.808 | 360.808 |
| Datorii cu leasing-ul financiar | 3.374 | 14.852 |
| Alte cheltuieli | 19.774 | 19.566 |
| Cheltuieli cu diferentele de curs valutar din activitatile de finantare | 19.774 | 19.566 |

LIFE IS HARD SA

C.I.F. RO 16336490 | J12/1403/2004
Strada A. Iancu, nr. 500, et. 1, 407280, Florești, Romania
T: +40 735 311 564 | F: +40 378 107 275
E: office@lifeishard.ro | www.lifeishard.ro



| | | |
|--|------------------|------------------|
| Cheltuieli cu ajustările privind imobilizarile financiare si investițiile financiare detinute ca activele circulante | 0 | 337.177 |
| Cheltuieli financiare total | 416.132 | 732.404 |
| Venituri financiare: | | |
| Venituri din dobanzi | 109.330 | 395.836 |
| Venituri din diferentele de curs valutar din activitatile de finantare | 726 | 70.495 |
| Venituri din imobilizari financiare | 2.952.681 | 1.684.584 |
| Alte venituri financiare | 0 | 0 |
| Venituri financiare total | 3.062.737 | 2.150.915 |

Veniturile financiare au crescut considerabil față de anul precedent, datorită în special veniturilor incasate din dividende ca urmare a participatiilor pe care societatea le are in alte societati (Innobyte Solutions si Performia Finance).

Cheltuielile financiare au crescut fata de anul precedent pe fondul creșterii costurilor de finantare, cheltuiala cea mai semnificativa fiind cea legata de dobanda achitata pentru derularea programului de emisiune de obligatiuni.

22. Cheltuieli cu impozitul pe profit

LIFE IS HARD SA

C.I.F RO 16336490 | J12/1403/2004
Strada A. Iancu, nr. 500, et. 1, 407280, Florești, Romania
T: +40 735 311 564 | F: +40 378 107 275
E: office@lifeishard.ro | www.lifeishard.ro



| | Sume | Sume |
|--|-------------------|-------------------|
| Indicatori | 31.12.2022 | 31.12.2023 |
| Venituri din exploatare | 29.959.059 | 37.218.283 |
| Cheltuieli din exploatare | 27.579.569 | 31.442.814 |
| Rezultatul din exploatare | 2.379.490 | 5.775.469 |
| Venituri financiare | 3.062.737 | 2.150.915 |
| Cheltuieli financiare | 416.132 | 732.404 |
| Rezultatul financiar | 2.646.605 | 1.418.511 |
| Rezultatul brut | 5.026.095 | 7.193.980 |
| Elemente similare veniturilor, din care : | 0 | 0 |
| - elemente similare veniturilor din alte retratari | 0 | 0 |
| - elemente similare cheltuielilor din alte retratari | 0 | 0 |
| Amortizarea fiscala | 1.006.728 | 2.647.301 |

LIFE IS HARD SA

C.I.F RO 16336490 | J12/1403/2004
Strada A. Iancu, nr. 500, et. 1, 407280, Florești, Romania
T: +40 735 311 564 | F: +40 378 107 275
E: office@lifeishard.ro | www.lifeishard.ro



Member of CISQ Federation



CERTIFIED MANAGEMENT SYSTEM
ISO 9001 - ISO/IEC 27001

| | | |
|---|------------------|------------------|
| Rezerva legala deductibila | 251.305 | 359.699 |
| Alte sume deductibile | 833.156 | 0 |
| Total deduceri | 2.091.189 | 3.007.000 |
| <i>Alte venituri neimpozabile (dividende, ajustari)</i> | <i>2.958.040</i> | <i>1.747.664</i> |
| Cheltuieli cu impozitul pe profit | 0 | 0 |
| Amenzi, penalitati nedeductibile | 2.954 | 361 |
| Cheltuieli de protocol nedeductibile | 123.452 | 27.351 |
| Cheltuieli cu sponsorizarile | 39.393 | 93.522 |
| Cheltuieli cu amortizarea contabila | 1.017.569 | 2.687.479 |
| Alte cheltuieli nedeductibile | 2.413.408 | 1.572.249 |
| Total cheltuieli nedeductibile | 3.596.776 | 4.380.962 |
| Total profit impozabil | 3.573.642 | 6.675.225 |
| Total impozit pe profit | 571.783 | 1.068.036 |

LIFE IS HARD SA

C.I.F RO 16336490 | J12/1403/2004
Strada A. Iancu, nr. 500, et. 1, 407280, Florești, Romania
T: +40 735 311 564 | F: +40 378 107 275
E: office@lifeishard.ro | www.lifeishard.ro



Member of CISQ Federation



| | | |
|--|----------------|----------------|
| Impozit scutit pentru profitul reinvestit | 31.852 | 32.006 |
| Sume reprezentand sponsorizare in limite prev.de lege | 38.811 | 92.123 |
| Impozit pe profit anual | 501.120 | 943.907 |
| Bonificatie | 75.168 | 113.269 |
| Impozit pe profit declarat pentru anul de raportare prin formularul 100 | 366.452 | 655.354 |
| Diferența de impozit pe profit datorat | 59.500 | 175.284 |

23. Beneficiile angajatilor

Beneficiile angajatilor sunt reprezentate în principal de salariile și contribuțiile la fondurile de pensii ale statului român, fondurile de asigurari sociale, concediile anuale plătite, concediile medicale și alte bonusuri.

La nivelul anului 2023 regasim un impact in costurile cu personalul generat ca efect al contabilizării programelor de Stock Option Plan derulate la nivelul LIH.

La 31.12.2023 numărul mediu de salariați este de 128, iar cel efectiv este de 141 angajați.

În anul 2022 numărul mediu a fost de 128, iar cel efectiv la 31 decembrie 2022 a fost de 156 salariați.

Cheltuielile societății cu beneficiile angajatilor:

| | |
|-------------------|---------------------------------|
| Indicatori | Pentru anul încheiat la: |
|-------------------|---------------------------------|

LIFE IS HARD SA

C.I.F RO 16336490 | J12/1403/2004
Strada A. Iancu, nr. 500, et. 1, 407280, Florești, Romania
T: +40 735 311 564 | F: +40 378 107 275
E: office@lifeishard.ro | www.lifeishard.ro



| | 31.12.2022 | 31.12.2023 |
|---------------------|-------------------|-------------------|
| Salarii | 15.309.801 | 16.229.468 |
| Taxe si contributii | 329.259 | 369.705 |
| TOTAL | 15.639.060 | 16.599.173 |

Societatea este condusă în sistem unitar, în înțelesul Legii 31/1990 privind Societățile Comerciale, conducerea societății fiind asigurată de Consiliul de Administrație.

24. Angajamente si contingente

a) *Litigii*

La finele perioadei de raportare, 31.12.2023, Societatea figurează cu următoarele litigii:

| Nr. dosar | Instanța | Părți | Următorul termen de judecată |
|------------------|----------------------------|---|-------------------------------------|
| 481/112/2015 | Tribunalul BISTRIȚA-NĂSĂUD | 1. S GLOBAL ASSURANCE BROKER DE ASIGURARE SRL-debitor 2. ULTRALEX SPRL-lichidator În calitate de creditori: 1. LIFE IS HARD SRL 2. OMNIASIG VIENNA INSURANCE GROUP SA ș.a. creditori | 22.05.2024 |
| 34647/3/2019 | Tribunalul BUCUREȘTI | 1. GRAFFITI COMMUNICATIONS SA-debitor 2. R.M. BUSINESS RECOVERY IPURL-lichidator În calitate de creditor: 1. LIFE IS HARD SA 2. STUDIOSET PRODUCTION SRL - CU SEDIUL ALES LA SCA HAȘOTTI MÎNERAN ȘERB ȘI ASOCIAȚII ș.a. creditori | 25.09.2024 |

LIFE IS HARD SA

C.I.F. RO 16336490 | J12/1403/2004
Strada A. Iancu, nr. 500, et. 1, 407280, Florești, Romania
T: +40 735 311 564 | F: +40 378 107 275
E: office@lifeishard.ro | www.lifeishard.ro



| | | | |
|------------------|-----------------------|---|-------------|
| 27011/3/2021 | Tribunalul BUCUREȘTI | <p>1. SOCIETATEA DE ASIGURARE-REASIGURARE CITY INSURANCE SA, PRIN REPREZENTANTUL ACȚIONARILOR-debitor</p> <p>2. CITR FILIALA CLUJ SPRL-lichidator</p> <p>În calitate de creditor:</p> <p>1. 1. LIFE IS HARD SA</p> <p>2. BAMPRESS SRL CU SEDIUL ALES LA CABINET AVOCAT LAURA SENCHETRU, PERSOANA ÎMPUTERNICITĂ CU PRIMIREA CORESPONDENȚEI OLTEANU IULIANA-MARIA ș.a. creditor</p> | 05.06.2024 |
| 27011/3/2021/a97 | Tribunalul BUCUREȘTI | <p>1. SOCIETATEA DE ASIGURARE-REASIGURARE CITY INSURANCE SA, PRIN REPREZENTANTUL ACȚIONARILOR-debitor</p> <p>2. CITR FILIALA CLUJ SPRL-lichidator</p> <p>În calitate de creditor:</p> <p>1. 1. LIFE IS HARD SA</p> <p>2. BAMPRESS SRL CU SEDIUL ALES LA CABINET AVOCAT LAURA SENCHETRU, PERSOANA ÎMPUTERNICITĂ CU PRIMIREA CORESPONDENȚEI OLTEANU IULIANA-MARIA ș.a. creditor</p> | 05.06.2024 |
| 8813/3/2023 | Tribunalul BUCUREȘTI | <p>1. EUROINS ROMANIA ASIGURARE-REASIGURARE SA-debitor</p> <p>2. PROFI ENGINEERING SRL CU SEDIUL ALES LA CAB.AV.IORDACHE MARIN FLORIAN-petent ș.a. petenți</p> <p>3. RTZ & PARTNERS SPRL FILIALA BUCUREȘTI-lichidator</p> <p>4. CITR FILIALA BUCUREȘTI S.P.R.L.-lichidator</p> <p>În calitate de creditor:</p> <p>1. 1. LIFE IS HARD SA</p> <p>2. SOS PREJUDICII RCA SRL</p> | 05.04.2024 |
| 2054/113/2020 | Curtea de Apel GALAȚI | <p>1. SC TREE COMM SERVICES SRL-apelant petent</p> <p>2. SC LIFE IS HARD SA PRIN AV. ACHIM SORIN RĂZOARE-apelant pârât</p> <p>3. OFICIUL REGISTRULUI COMERTULUI DE PE LÂNGĂ TRIBUNALUL BRĂILA-intimat pârât</p> | *definitivă |

LIFE IS HARD SA

C.I.F RO 16336490 | J12/1403/2004
 Strada A. Iancu, nr. 500, et. 1, 407280, Florești, Romania
 T: +40 735 311 564 | F: +40 378 107 275
 E: office@lifeishard.ro | www.lifeishard.ro



Member of CISQ Federation



| | | | |
|--------------------------------|--|---|--|
| 4145/2/2023/a1 (1446/2023) | Curtea de Apel BUCUREȘTI | 1. EUROINS ROMÂNIA ASIGURARE- REASIGURARE SA-petent 2. LIFE IS HARD SA-intimat ș.a. intimați 3. CITR FILIALA BUCUREȘTI SPRL- intimat lichidator | Repunere pe rol. Ultima ședință-27.06.2023 |
| 4145/2/2023 (1445/2023) | Curtea de Apel BUCUREȘTI | 1. EUROINS ROMÂNIA ASIGURARE- REASIGURARE SA-petent 2. LIFE IS HARD SA-intimat ș.a. intimați 3. CITR FILIALA BUCUREȘTI SPRL- intimat lichidator | Cerere respinsă ca neîntemeiată |
| 39437/299/2023 | Judecătoria SECTORULUI 1 BUCUREȘTI | 1. TODY LABORATORIES INT S.R.L.- reclamant 2. ORANGE ROMANIA COMMUNICATIONS S.A.-pârât 3. LIFE IS HARD S.A. - pârât | Obiect: reziliere contract Nu există informații |

b) *Impozitare*

Sistemul de impozitare din România a suferit multiple modificări în ultimii ani și este într-o fază de adaptare la jurisprudența Uniunii Europene. Ca urmare, încă există interpretări diferite ale legislației fiscale. În anumite situații, autoritățile fiscale pot trata în mod diferit anumite aspecte, procedând la calcularea unor impozite și taxe suplimentare și a dobanzilor și penalităților de întârziere aferente.

În anul 2023 valoarea dobânzii a fost de 0,02% pentru fiecare zi de întârziere (7,3% pe an) iar penalitatea de întârziere este de 0,01% pe fiecare zi de întârziere.

c) *Garantii*

La 31 decembrie 2023, Societatea are constituite garanții de bună execuție conform prevederilor contractuale în valoare de 291.765,92 lei.

25. Tranzacții cu parti afiliate

Tranzacțiile derulate de Societate cu părțile afiliate se prezintă astfel:

1. ACTIVE POWER SOLUTIONS

-în cursul anului 2023 societatea a furnizat servicii IT și bunuri în sumă în relația cu partea afiliată în sumă de 7.656 RON, soldul de încasat la 31.12.2023 fiind de 6.770 RON, suma ce provine din relațiile comerciale ale

LIFE IS HARD SA

C.I.F RO 16336490 | J12/1403/2004
Strada A. Iancu, nr. 500, et. 1, 407280, Florești, Romania
T: +40 735 311 564 | F: +40 378 107 275
E: office@lifeishard.ro | www.lifeishard.ro



Member of CISQ Federation



anilor anteriori;

-în cursul anului 2023 societatea nu a achiziționat servicii și bunuri, soldul de achitat la 31.12.2023 fiind de 0 RON.

2. MOBILE TECHNOLOGIES

-în cursul anului 2023 societatea nu a derulat operațiuni comerciale sau financiare cu partea afiliată.

3. GRAFFITI PLUS

-în cursul anului 2023 societatea a furnizat servicii IT și bunuri în sumă de 115.362,73 RON și a încasat inclusiv din soldul anului anterior o sumă de 59.216.83 RON, soldul de încasat la 31.12.2022 fiind de 56.820.,27 RON;

-în cursul anului 2023 societatea a achiziționat bunuri și servicii în sumă de 1.796,38 RON și a încasat 1.796,38 RON, soldul de încasat la 31.12.2023 fiind de 0 RON;

4. NOAH WATCHES

-în cursul anului 2023 societatea a furnizat servicii IT în sumă de 1.341,71 RON și a încasat inclusiv din soldul anilor anteriori suma de 2.677,17 RON, soldul de încasat la 31.12.2022 fiind de 560,99 RON;

-în cursul anului 2023 societatea nu a achiziționat servicii și bunuri, soldul de achitat la 31.12.2023 fiind de 0 RON.

5. SUMA POZITIVĂ

-în cursul anului 2023 societatea nu a derulat operațiuni comerciale sau financiare cu partea afiliată.

6. MOCAPP DIGITAL

-în cursul anului 2023 societatea nu a furnizat servicii IT, dar a încasat soldul anului anterior o sumă de 77.563,98 RON, soldul de încasat la 31.12.2023 fiind de 0 RON.

-în cursul anului 2023 societatea nu a achiziționat bunuri și servicii în relația cu partea afiliată, suma ce provine din relațiile comerciale ale anilor anteriori în valoare de a fost achitată 2.591,82 RON, soldul de achitat la 31.12.2023 fiind de 0 RON.

7. PERFORMIA FINANCE SRL

-în cursul anului 2023 societatea a achiziționat servicii contabile în sumă de 249.900 RON și a achitat inclusiv din soldul anului anterior o sumă de 249.900 RON, soldul de achitat la 31.12.2022 fiind de 20.825 RON;

LIFE IS HARD SA

C.I.F. RO 16336490 | J12/1403/2004
Strada A. Iancu, nr. 500, et. 1, 407280, Florești, Romania
T: +40 735 311 564 | F: +40 378 107 275
E: office@lifeishard.ro | www.lifeishard.ro



-în cursul anului 2023 societatea nu a furnizat servicii IT, soldul de încasat la 31.12.2023 fiind de 0 RON;

-in cursul anului 2023 societatea a încasat dividende de la partea afiliată în suma de 217,391RON.

8. INNOBYTE SOLUTIONS SRL

-în cursul anului 2023 societatea a furnizat servicii si bunuri în sumă de 477.912,93 RON și a încasat inclusiv din soldul anului anterior o sumă de 464.227,93 RON, soldul de incasat la 31.12.2022 fiind de 13.685 RON.

-in cursul anului 2023 societatea a incasat dividende de la partea afiliata în suma de 1.467.192,66 RON

-în cursul anului 2023 societatea a achizitionat servicii în suma totală de 79,488,98 RON și a plătit o sumă de 79,488,98 RON, soldul de achitat la 31.12.2022 fiind de 0 RON.

26. Evenimente ulterioare datei de raportare

De la încheierea anului calendaristic 2023 și până în prezent nu au fost evenimente semnificative care sa influențeze bilantul încheiat la 31.12.2023.

27. Auditarea situațiilor financiare


Situațiile financiare întocmite pentru exercițiul financiar încheiat la 31.12.2023 au fost auditate de societatea de audit financiar AMNIS AUDITEVAL SRL, înregistrată în Registrul Public Electronic cu nr. FA1334.

28. Autorizarea și aprobarea situațiilor financiare anuale

Situațiile financiare anuale individuale aferente exercitiului financiar încheiat la 31.12.2023 au fost aprobate de Consiliul de Administrație întrunit în data de 26 martie 2024. Situațiile financiare anuale au fost transmise autorității fiscale în conformitate cu legislatia aplicabila.

Președintele Consiliului de Administrație,

Chis Cătălin



Intocmit,

Performia Finance prin

Bogdan Ciurea



LIFE IS HARD SA

C.I.F RO 16336490 | J12/1403/2004
Strada A. Iancu, nr. 500, et. 1, 407280, Florești, Romania
T: +40 735 311 564 | F: +40 378 107 275
E: office@lifeishard.ro | www.lifeishard.ro



LIFE IS HARD SA

C.I.F RO 16336490 | J12/1403/2004
Strada A. Iancu, nr. 500, et. 1, 407280, Florești, Romania
T: +40 735 311 564 | F: +40 378 107 275
E: office@lifeishard.ro | www.lifeishard.ro



Deloitte.
Technology Fast50
2015

#34

Deloitte.
Technology Fast50
2014

#28

Deloitte.
Technology Fast500
2014

#362

Member of CISQ Federation



CERTIFIED MANAGEMENT SYSTEM
ISO 9001 - ISO/IEC 27001

RAPORTUL

Consiliului de Administrație **LIFE IS HARD S.A.**

pentru exercițiul financiar încheiat la 31.12.2023

LIFE IS HARD SA

C.I.F RO 16336490 | J12/1403/2004
Strada A. Iancu, nr. 500, et. 1, 407280, Florești, Romania
T: +40 735 311 564 | F: +40 378 107 275
E: office@lifeishard.ro | www.lifeishard.ro



CUPRINS:

| | |
|--|-----------|
| ANALIZA ACTIVITĂȚII | 3 |
| 1.1. DESCRIEREA ACTIVITĂȚII DE BAZĂ | 3 |
| 1.1.1. DESCRIEREA ORICĂREI FUZIUNI SAU REORGANIZARI SEMNIFICATIVE | 3 |
| 1.1.2. DESCRIEREA ACHIZITIILOR ȘI/SAU INSTRAINARILOR DE ACTIVE | 5 |
| 1.2. ELEMENTE DE EVALUARE GENERALA | 6 |
| 1.2.1. INDICATORI ECONOMICO-FINANCIARI | 9 |
| 1.3. ACTIVITATEA DE VANZARE - COTA DE PIATA | 11 |
| 1.4. EVALUAREA ASPECTELOR LEGATE DE ANGAJAȚI | 11 |
| 1.5. ASIGURAREA CALITĂȚII | 12 |
| 1.6. ACTIVITĂȚI DE CERCETARE ȘI DEZVOLTARE SI INVESTITII | 12 |
| 1.7. EVALUAREA ACTIVITĂȚII SOCIETĂȚII COMERCIALE PRIVIND MANAGEMENTUL RISCULUI | 12 |
| 1.8. ELEMENTE DE PERSPECTIVA PRIVIND ACTIVITATEA SOCIETĂȚII COMERCIALE | 17 |
| PIAȚA VALORILOR MOBILIARE | 18 |
| 2.1. POLITICA DE DIVIDEND | 19 |
| CONDUCEREA SOCIETĂȚII | 19 |
| GUVERNANTA CORPORATIVA | 22 |

LIFE IS HARD SA

C.I.F RO 16336490 | J12/1403/2004
Strada A. Iancu, nr. 500, et. 1, 407280, Florești, Romania
T: +40 735 311 564 | F: +40 378 107 275
E: office@lifeishard.ro | www.lifeishard.ro



1. ANALIZA ACTIVITĂȚII

1.1. ACTIVITATEA DE BAZĂ

Societatea a fost înființată în 2004 de către dl Erik Barna, sub denumirea de KL SOFTWARE, ca și o companie independentă, producătoare de produse software pentru companii mici și mijlocii. Ulterior s-a procedat la rebranduirea companiei, rezultând noua denumire de **LIFE IS HARD - Work Soft**.

Denumirea de **LIFE IS HARD - Work Soft** provine de la conceptul *If Life Is Hard then WORK SOFT*, sintetizând ideea de eficientizare a activității prin utilizarea de soluții informatice care să ducă la un management și un control mai bun al proceselor de business.

Încă de la înființare, **scopul definit al afacerii** este oferirea de **soluții de business** clienților **în vederea** facilitării derulării proceselor de business și a **eficientizării** controlului **afacerii**.

Viziunea societății este de a deveni cel mai important partener al mediului de business din România în direcția digitizării firmelor mici și mijlocii pentru generarea unor procese de management cât mai eficiente.

Combinând know-how-ul din domeniul tehnologiei informației cu abilitățile și experiența în consultanța în management, societatea are ca și **misune** livrarea de soluții orientate spre creșterea valorii afacerii, care dau posibilitatea partenerilor de a concura și de a opera mai eficient și de a excela în piețe din ce în ce mai dinamice.

Valorile noastre:


1. Asumare
2. Agilitate
3. Dezvoltare continuă

Activitatea Life Is Hard este organizată pe următoarele structuri:

1. ITC & TELCO - cuprinde linia de business din telecomunicații (servicii de mentenanță pe segmentul de telecomunicații) și ITC
2. INSURANCE & DIGITAL - cuprinde linia de business aferentă 24broker precum și cea de Digitalizare a IMM-urilor.

LIFE IS HARD SA

C.I.F. RO 16336490 | J12/1403/2004
Strada A. Iancu, nr. 500, et. 1, 407280, Florești, Romania
T: +40 735 311 564 | F: +40 378 107 275
E: office@lifeishard.ro | www.lifeishard.ro



1.1.1. FUZIUNI SAU REORGANIZARI SEMNIFICATIVE

De la listarea pe piața AeRO, derulată în urmă cu 5 ani, Life Is Hard a avut o creștere organică, în acord cu piața. În acest sens, conducerea a anunțat încă de la începutul lui 2020 că se vor lua o serie de inițiative care să ducă la o scalare a business-ului, în speță achiziții de companii / fond de comerț din piață, pentru a mări fundamentul Life Is Hard.

Începând cu anul 2020, Life Is Hard a derulat o serie de achiziții care să genereze noi creșteri a businessului precum și o diversificare a ariei de servicii, respectiv:

1. Achiziția a 40% din Performia Finance, companie românească cu peste 10 ani de prezență continuă pe piață și un număr de peste 20 angajați. Compania oferă servicii de contabilitate financiară, salarizare și personal, consultanță fiscală, analiză și consiliere financiară unei baze de peste 350 de clienți. Inițiativele demarate încă din 2021 de către companie pentru a îmbunătăți și diversifica gama de servicii oferite clienților din portofoliu, a adus un plus business-ului Performia Finance. Acestea au dus la o creștere a cifrei de afaceri cu 20,06%, iar echipa de conducere proiectează o perspectivă optimistă pentru perioadele următoare de raportare, anticipând noi creșteri. În ceea ce privește performanța, compania a înregistrat o tendință descrescătoare, ca rezultat al acțiunilor strategice derulate și reflectate în costurile operaționale.
2. Preluarea fondului de comerț al Active Power Solutions și Tree Comm Services, procedură aprobată în AGEA din 14.10.2020. Astfel, compania și-a dezvoltat o competență nouă, cu produse și soluții adresate aceluiași target principal - IMM-urile. Linia de business Telco, transferată ca urmare a preluării fondului de comerț al Active Power Solutions și Tree Comm Services, a generat o cifră de afaceri de 9,57 mil ron, reprezentând 31% din cifra de afaceri a LIH.
3. Achiziția a 100% din Innobyte Solutions S.R.L., companie românească de dezvoltare software specializată în eCommerce care vizează maximizarea potențialului de business al partenerilor săi prin dezvoltarea unor platforme de eCommerce sigure, scalabile și inovative. Pe lângă serviciile de dezvoltare și de mentenanță eCommerce oferite, Innobyte asigură și servicii de securitate, analiză și îmbunătățirea performanței, audit și consultanță de business pentru magazine online din întreaga lume. 2023 a reprezentat pentru Innobyte Solutions un an de consolidare a parteneriatelor și de inițiative cu rezultate în creștere. Într-un demers de extindere și de aliniere la cerințele pieței, Innobyte Solutions a devenit partenerul principal al European Digital Commerce Summit (unul dintre principalele evenimente de eCommerce din România) și a stabilit trei noi parteneriate strategice axate pe

LIFE IS HARD SA

C.I.F. RO 16336490 | J12/1403/2004
Strada A. Iancu, nr. 500, et. 1, 407280, Florești, Romania
T: +40 735 311 564 | F: +40 378 107 275
E: office@lifeishard.ro | www.lifeishard.ro



platforma VTEX, platformă de digital commerce, lider global, conform IDC MarketScape Worldwide B2C for Midmarket Growth Vendor Assessment 2024.

La finalul anului 2023, Life Is Hard deține următoarele participații:

| Denumirea societății | Participația deținută |
|------------------------------|-----------------------|
| Mobile Technologies SRL (RO) | 100% |
| Innobyte Solutions SRL (RO) | 100% |
| LIH Ventures SRL (RO) | 100% |
| Barandi Solutions SRL (RO) | 56,86% |
| Performia Finance SRL (RO) | 40% |
| FutureProof SRL (RO) | 33% |

1.1.2. ACHIZIȚII ȘI/SAU INSTRAINARI DE ACTIVE

| Indicator (valori brute) | 01.01.2023 | Creșteri | Reduceri | 31.12.2023 |
|-------------------------------------|-------------------|------------------|------------------|-------------------|
| Imobilizari necorporale | 28.734.321 | 7.476.678 | 1.137.764 | 35.073.235 |
| Imobilizari corporale | 2.228.611 | 1.011.634 | 16.672 | 3.223.5731 |
| Imobilizari financiare | 12.336.787 | 500.330 | 0 | 12.837.117 |
| TOTAL Active Imobilizate | 43.299.719 | 8.988.642 | 1.154.436 | 51.133.925 |

Activele necorporale sunt în mare măsură reprezentate de aplicațiile dezvoltate intern de Life Is Hard. De asemenea, un element important îl constituie fondul comercial pozitiv în valoare de 15,97 milioane RON, rezultat din achiziția unei linii de business din domeniul telecomunicațiilor.

Creșterea **activelor necorporale** înregistrată în cursul anului 2023 a fost în principal

LIFE IS HARD SA

C.I.F. RO 16336490 | J12/1403/2004
Strada A. Iancu, nr. 500, et. 1, 407280, Florești, Romania
T: +40 735 311 564 | F: +40 378 107 275
E: office@lifeishard.ro | www.lifeishard.ro



rezultatul investițiilor efectuate în divizia de Insurance. Astfel, o parte semnificativă a acestor investiții s-au concentrat pe dezvoltarea de noi funcționalități în cadrul platformei 24broker.ro. **La încheierea perioadei de raportare, valoarea totală a investiției a depășit 10,68 milioane RON.** Astfel, vorbim despre o finanțare din fonduri europene de peste 6,8 milioane RON. Contribuția LIH totalizează suma de 3,87 mil RON, incluzând cofinanțarea valorii eligibile în sumă de 2,68 milioane RON și cheltuieli neeligibile legate de proiect în valoare de 1,18 milioane RON. Proiectul s-a finalizat în ultimul trimestru al anului 2023.

Activele corporale includ clădiri transferate în urma procesului de preluare a fondului de comerț, echipamente de lucru și mobilier necesare desfășurării activității și mijloace de transport. În ceea ce privește creșterea înregistrată de activele corporale, aceasta se datorează achiziției prin leasing financiar a unor mijloace de transport.

Activele financiare în sumă de 12.837.117 RON cuprind investiții precum: i) achiziția Innobyte Solutions în valoare de 11,77 milioane RON; ii) investiția de 500 mii RON în LIH Ventures; și iii) achiziția a 40% din Performia Finance în valoare de 300 mii RON. De asemenea, în structura activelor financiare se regăsește suma de 271.907 RON, corespunzătoare participațiilor deținute în BarandiSolutions, Mobile Technologies și FutureProof. Evoluția activelor financiare se datorează intrări, în cursul anului 2023, în portofoliul companiei a LIH Ventures și FutureProof.

1.2. ELEMENTE DE EVALUARE GENERALA

Life Is Hard înregistrează la finalul anului 2023 o expansiune a afacerii cu 21,68%, reflectând o performanță remarcabilă. Astfel, cifra de afaceri înregistrată la 31 decembrie 2023 este în suma de 30,56 milioane RON, depășind nivelul bugetat pentru finalul perioadei de raportare cu o realizare de 102%.


În ceea ce privește structura vânzărilor, divizia de Insurance contribuie cu 56%, înregistrând o creștere de 80% față de perioada anterioară de raportare. Totodată, divizia Teleco și ITC aduce o contribuție de 37% la cifra de afaceri, iar BSS și a alte venituri aferente contribuie cu 7 procente.

Evoluția notabilă a altor venituri operaționale în anul 2023 este rezultatul atât al investițiilor realizate în divizia de Insurance cât și a efectului generat de derularea proiectului de digitalizare a instituției Consiliului Județean Cluj în cadrul proiectului european „Smart Territory”.

Veniturile provenite din investițiile efectuate în zona de Insurance totalizează peste 7 mil ron, în anul 2023. Cea mai mare parte provine din dezvoltarea de noi module în cadrul

LIFE IS HARD SA

C.I.F. RO 16336490 | J12/1403/2004
Strada A. Iancu, nr. 500, et. 1, 407280, Florești, Romania
T: +40 735 311 564 | F: +40 378 107 275
E: office@lifeishard.ro | www.lifeishard.ro



24Broker.ro, acestea fiind în sumă de peste 6 mil RON la încheierea perioadei de raportare. Extinderea funcționalităților platformei 24Broker.ro prin integrarea unor tehnologii de ultimă generație în domeniul inteligenței artificiale a fost realizată în conformitate cu proiectul UE "Modele computaționale bazate pe big data și analiza predictivă a datelor pentru optimizarea și automatizarea distribuției de produse de asigurare prin platforma 24Broker.ro". Valoarea totală a contractului depășește 14 milioane RON, iar finanțarea nerambursabilă primită fiind de peste 10 mil RON. Proiectul s-a finalizat în ultimul trimestru al anului 2023.

Cât privește implementarea proiectului de digitalizare a Consiliului Județean Cluj în cadrul proiectului european "Smart Territory", ultimul trimestru al anului 2023 a însemnat finalizarea acestuia. În cadrul proiectului au fost realizate cele trei aplicații informatice intuitive – Atlasul Teritorial, Ghișeul Unic și Digitalizarea Arhivei. Proiectul a fost derulat în parteneriat cu, Cloud Soft, Nordlogic Software și EfectRO.

Alte venituri operaționale au fost influențate și de veniturile generate din proiectul UE "Creșterea competitivității companiei Life Is Hard S.A. prin achiziția și integrarea de module software pentru optimizarea portalului de afaceri OKEY" care afectează veniturile operaționale pe măsura înregistrării amortizării aferente modulelor dezvoltate și echipamentelor achiziționate.

Investițiile realizate în zona de Insurance, inclusiv cheltuielile pentru servicii necesare desfășurării activității curente și pentru implementarea proiectelor, au avut o influență directă asupra costurilor operaționale, marcând o tendință ascendentă (+14,01%). Evoluția costurilor operaționale a fost influențată și de programele de Stock Option Plan derulate la nivelul LIH, cum ar fi programul de răscumpărare de acțiuni și planul de incentivare a persoanelor cheie, aprobate în cadrul AGA din 28.04.2022, reflectate în cheltuielile cu personalul.


În structura costurilor operaționale, predomină cheltuielile cu personalul, reprezentând 53% din total, urmate de costurile cu terții, care dețin 32% din totalul costurilor.

La finalul perioadei de raportare, observăm o creștere a cheltuielilor cu personalul cu 6,14%. Această tendință derivă atât ca efect al satisfacerii nevoii de personal, cât și ca urmare a noilor modificări legislative în domeniul IT. Compania a decis să-și protejeze angajații și să suporte în integralitate efectul acestor modificări. De asemenea, o altă contribuție semnificativă la această creștere o au programele de Stock Option Plan derulate la nivelul companiei.

Alte categorii de costuri operaționale au înregistrat o creștere cu 12% față de perioada

LIFE IS HARD SA

C.I.F. RO 16336490 | J12/1403/2004
Strada A. Iancu, nr. 500, et. 1, 407280, Florești, Romania
T: +40 735 311 564 | F: +40 378 107 275
E: office@lifeishard.ro | www.lifeishard.ro



anterioară de raportare.

Majorarea cu 152,67% a cheltuielilor cu amortizarea reflectă amortizarea fondului de comerț care provine din achiziția liniei de business în domeniul telecomunicațiilor, precum și amortizarea altor active corporale și necorporale din portofoliul companiei.

Cheltuielile materiale, în sumă de 462.603 RON, sunt preponderent reprezentate de costurile cu combustibilul pentru flota auto, înregistrând o creștere ușoară de 6,39%.

Comparativ cu aceeași perioadă a anului 2022, cheltuielile cu mărfurile au înregistrat o creștere semnificativă, datorată achiziției și vânzării de echipamente hardware și software.

Cheltuielile cu utilitățile au înregistrat o scădere de 25,10%. Totodată, s-au identificat cheltuieli cu provizioanele, în sumă de 91.972 RON, care au fost reluate ca venituri și care sunt legate de provizioanele pentru concedii neefectuate înregistrate în anul 2022.

Aceste evoluții au avut un impact pozitiv asupra rezultatului operațional, înregistrându-se un profit de 5,76 milioane RON, în creștere cu 142,72% față de perioada anterioară de raportare.

În ceea ce privește EBITDA, la finalul anului 2023, Life Is Hard a generat din activitatea sa de bază un EBITDA în sumă de 8,5 mil RON, în creștere cu 81,38% comparativ cu aceeași perioadă a anului precedent.

La încheierea perioadei de raportare, am înregistrat un profit financiar în valoare de 1,4 milioane RON. Acesta este rezultatul veniturilor obținute din dividende de la companiile Innobyte Soluțiuni și Performia Finance, în sumă totală de 1,68 milioane RON, împreună cu veniturile provenite din dobânzi.

Demersurile strategice și operaționale întreprinse de întreaga echipă au condus la obținerea unui profit net în valoare de 6,36 mil RON la finalul perioadei de raportare. Această performanță reprezintă o creștere de 38,33% în comparație cu perioada anterioară, reflectând o execuție bugetară de 145%.

1.2.1. INDICATORI ECONOMICO-FINANCIARI

| Denumirea indicatorului | Valoare 2022 | Valoare 2023 |
|----------------------------------|--------------|--------------|
| Indicatori de lichiditate | | |

LIFE IS HARD SA

C.I.F. RO 16336490 | J12/1403/2004
Strada A. Iancu, nr. 500, et. 1, 407280, Florești, Romania
T: +40 735 311 564 | F: +40 378 107 275
E: office@lifeishard.ro | www.lifeishard.ro



| | | |
|---------------------------------------|-------|-------|
| Indicatorul lichiditatii curente | 10,57 | 6,56 |
| Indicatorul lichiditatii intermediare | 10,10 | 6,54 |
| Indicatorul lichiditatii imediate | 3,74 | 2,89 |
| Indicatori de risc | | |
| Rata de indatorare globala | 0,36 | 0,35 |
| Indicatori de profitabilitate | | |
| Marja bruta din vanzari | 20,01 | 23,54 |
| Indicatori de solvabilitate | | |
| Solvabilitatea financiara | 2,81 | 2,87 |
| Solvabilitatea patrimoniala | 0,64 | 0,65 |

a. Indicatori de lichiditate

Lichiditatea reflectă capacitatea societății de a-și onora obligațiile pe termen scurt prin transformarea activelor curente (stocuri, creante, investiții pe termen scurt) în numerar, pentru a-si onora plățile curente exigibile.

Indicatorii de lichiditate reflectă capacitatea Life Is Hard de a-și îndeplini obligațiile pe termen scurt prin transformarea activelor curente (stocuri, creanțe, investiții pe termen scurt) în numerar, pentru a-și onora plățile curente exigibile.

De la începutul anului în curs și până la finalul perioadei de raportare, evoluția indicatorilor de lichiditate a avut o ușoară tendință descendentă. Cu toate acestea, nivelul acestora sugerează că Life Is Hard prezintă stabilitate în ceea ce privește capacitatea de a-și acoperi datoriile curente cu activele curente, inclusiv cu creanțele și disponibilitățile.

b. Indicatori de risc

Rata de îndatorare globală arată în ce măsură sursele împrumutate și cele atrase participă la finanțarea activității. Având în vedere valorile înregistrate la începutul și finele perioadei de raportare, indicatorul arată faptul că societatea este stabilă din punct de vedere financiar și că aplică o politică corectă în privința contractării de credite necesare derulării activității. Astfel, Life Is Hard prezintă un nivel redus de expunere la risc: datoriile societății reprezintă 35% din activele societății.

LIFE IS HARD SA

C.I.F. RO 16336490 | J12/1403/2004
Strada A. Iancu, nr. 500, et. 1, 407280, Florești, Romania
T: +40 735 311 564 | F: +40 378 107 275
E: office@lifeishard.ro | www.lifeishard.ro



d. Indicatori de profitabilitate

Indicatorii de profitabilitate înregistrați la finele perioadei de raportare se află într-o tendință de apreciere, pe fondul majorării semnificative a profiturilor înregistrate.

Marja bruta din vanzari - La data bilanțului, valoarea indicatorului este de 23,54%, în creștere față de perioada precedentă de raportare când valoarea indicatorului era 20,01%.

e. Indicatori de solvabilitate:

Abilitatea companiei de a-și desfășura operațiunile și de a-și putea achita datoriile pe termen mediu și lung generate de contracte anterioare, de desfășurarea obiectului de activitate sau de impozite, taxe și contribuții fiscale este exprimată valoric prin indicatorii de solvabilitate. Astfel, nivelul indicatorilor de solvabilitate și tendința de creștere a acestora ne indică faptul că Life Is Hard se află în zona de echilibru financiar stabil pe termen mediu și lung, ceea ce ne arată capacitatea companiei de acoperire a datoriilor din activul net și a datoriilor pe termen lung din capitalul propriu.

1.3. ACTIVITATEA DE VANZARE

Life Is Hard, cu a sa înclinație pentru dinamism, își continuă ascensiunea într-un ritm impresionant, consolidându-și poziția în piață, conform tendințelor raportate anterior. Această performanță excepțională este alimentată în principal de prosperitatea diviziei de Insurance, care a condus la o expansiune cu 21,68% a cifrei de afaceri a Life Is Hard.


Divizia de Insurance continuă trendul ascendent și în ultimul trimestru al anului 2023, veniturile înregistrate de către divizie la finalul perioadei de raportare marcând o creștere cu 80%, comparativ cu perioada anterioară de raportare.

Pe parcursul anului 2023, activitatea diviziei de Insurance s-a desfășurat într-un context de piață în care jucătorii cheie și-au consolidat operațiunile. Divizia de Insurance, prin aplicația 24Broker.ro a venit în sprijinul acestor operațiuni de M&A prin alocarea dinamică a resurselor necesare pentru procesele tehnice care vizează importurile de date. Astfel, s-au înregistrat creșteri ale volumelor polițelor emise prin 24Broker.ro.

Anul 2023 a adus diviziei de Teleco & ITC vânzări în sumă netă de 11,33 mil RON, parcurgând un trend descrescător, similar celui prin care trece întreaga industrie de telecomunicații. Influențele principale în piața de Telecomunicații vin din investiții în infrastructură, dar și din nevoia de identificare a unor surse alternative de revenue, factori

LIFE IS HARD SA

C.I.F. RO 16336490 | J12/1403/2004
Strada A. Iancu, nr. 500, et. 1, 407280, Florești, Romania
T: +40 735 311 564 | F: +40 378 107 275
E: office@lifeishard.ro | www.lifeishard.ro



care pun presiune pe politicile comerciale și vânzările generate inclusiv pe segmentul B2B. Factorii de influență externă au determinat accelerarea demersurilor Life Is Hard de dezvoltare a capacităților echipei proprii de specialiști. A fost demarat un program consistent de training și antrenare de abilități pentru echipa de consultanți în vânzări, cu sesiuni lunare de instruire și workshopuri dedicate tuturor nivelurilor de competență.

Cât privește divizia Digital (BSS), și-a continuat și în 2023 focusul pe furnizarea de produse și servicii personalizate de digitalizare pentru piața IMM-urilor din România, venind la pachet cu servicii de consultanță și cu un accent mai mare pe customer support. Astfel, diviza a atras noi clienți cu profiluri de activitate diferite, dar și cu diversitate de software, de la soluții de management până la platforme integrate de vânzare produse.

1.4. EVALUAREA ASPECTELOR LEGATE DE ANGAJAȚI

Informații relevante privind evoluția efectivului de personal al nivelului societății în cursul anului 2023 sunt redată în continuare:

- număr final an 2023: 141 salariați;
- număr mediu an 2023: 128 salariați;

Aferent exercitiului financiar încheiat la 31.12.2023, salariile și indemnizațiile plătite de societate angajaților săi sunt în suma de 16.229.468,5 ron, iar cheltuielile cu asigurările sociale fiind în sumă de 369.705 ron. Compania externalizează o parte dintre activități (contabilitate, consultanța IT, servicii de programare, consultanța financiară, securitate IT) către subcontractori independenți.


Toți angajații companiei sunt angajați cu studii superioare, caracterizează printr-un grad deosebit de educație și o dorință continuă de învăț și perfecționare. Mediul de lucru este unul menit să favorizeze inițiativă, inovația și dezvoltarea profesională. Nu au existat situații conflictuale dintre angajați și management, iar angajații nu sunt organizați în sindicate.

1.5. ASIGURAREA CALITĂȚII

Compania are o preocupare permanentă în ceea ce privește asigurarea calității serviciilor și produselor furnizate, a siguranței datelor clienților stocate și prelucrate de către companie. În 2023 compania a trecut cu succes prin procesul de audit periodic în ceea ce privește menținerea și utilizarea standardelor ISO 27001:2023 și ISO 9001:2015 în activitatea de bază. Procesul de auditare a decurs foarte bine, compania îndeplinind cerințele impuse de cele două standarde.

LIFE IS HARD SA

C.I.F. RO 16336490 | J12/1403/2004
Strada A. Iancu, nr. 500, et. 1, 407280, Florești, România
T: +40 735 311 564 | F: +40 378 107 275
E: office@lifeishard.ro | www.lifeishard.ro



1.6. ACTIVITĂȚI DE CERCETARE ȘI DEZVOLTARE SI INVESTITII

În cursul anului 2023 am continuat investițiile divizia de Insurance. Astfel, o parte semnificativă a acestor investiții s-au concentrat pe dezvoltarea de noi funcționalități în cadrul platformei 24broker.ro. La încheierea perioadei de raportare, valoarea totală a investiției a depășit 10,68 milioane RON. Astfel, vorbim despre o finanțare din fonduri europene de peste 6,8 milioane RON. Contribuția LIH totalizează suma de 3,87 mil RON, incluzând cofinanțarea valorii eligibile în sumă de 2,68 milioane RON și cheltuieli neeligibile legate de proiect în valoare de 1,18 milioane RON. Proiectul s-a finalizat în ultimul trimestru al anului 2023.

Referitor la politica de investiții pentru 2024, avem în vedere următoarele:

- Investiții în achiziția de noi companii / fond de comerț din piață, pentru a mări fundamentul Life Is Hard;
- Investiții în divizia de Insurance;

1.7. EVALUAREA ACTIVITĂȚII SOCIETĂȚII COMERCIALE PRIVIND MANAGEMENTUL RISCULUI

LIFE IS HARD prin complexitatea activității pe care o desfășoară este supusă unor diverse riscuri, respectiv:

❖ Riscul de lichiditate

Societatea își monitorizează riscul de a se confruntă cu o lipsa de fonduri folosind un instrument recurent de planificare a lichiditatilor. Societatea își planifica și monitorizează atent fluxurile de numerar pentru a preveni acest risc, și are de asemenea acces la finanțare din partea principalelor bănci partenere.

Riscul de lichiditate este asociat deținerii de active imobilizate sau financiare și de transformare a acestora în active lichide. Activele societății (echipamente tehnologice) sunt folosite în activitatea curentă (prestări de servicii și dezvoltare de software). Din acest punct de vedere riscurile mai importante pentru companie sunt riscul de cash flow și cel de credit.

❖ Riscul valutar

Riscul valutar este riscul ca valoarea justă sau viitoarele fluxuri de trezorerie ale unui instrument financiar să fluctueze din cauza modificărilor cursurilor de schimb valutar. Societatea urmărește să fie neutră în ceea ce privește riscul de fluctuație a cursului valutar prin implementarea următoarelor practici:

LIFE IS HARD SA

C.I.F RO 16336490 | J12/1403/2004
Strada A. Iancu, nr. 500, et. 1, 407280, Florești, Romania
T: +40 735 311 564 | F: +40 378 107 275
E: office@lifeishard.ro | www.lifeishard.ro



- În toate ofertele prețurile sunt exprimate în valuta, cu facturare în ron la cursul de schimb din ziua plății;
- Nu lucrăm cu oferte de tip cross currency / multivaluta.

❖ **Riscul de dobanda**

Riscul fluxului de lichiditati determinat de dobânzii este riscul variației cheltuielilor cu dobanzi și veniturilor din dobânzi datorită ratelor de dobanda variabile. Societatea are împrumuturi care sunt purtătoare de dobânzi la o rata variabila, expunand societatea riscului fluxului de lichiditati.

❖ **Riscul de credit**

Riscul de credit este riscul ca o contrapartida sa nu își îndeplinească obligațiile conform unui instrument financiar sau conform unui contract de clienți, ducand astfel la o pierdere financiara. Societatea este expusă riscului de credit din activitățile sale de exploatare (in principal pentru creante comerciale) și din activitățile sale financiare, inclusiv depozitele la bănci și instituții financiare, tranzacții de schimb valutar și alte instrumente financiare.

Totodată compania este expusă riscului de credit, ca urmare:

- a produsului de credit overdraft contractat de la RAIFFEISEN BANK în limita a 2 mil ron.
- a produsului de credit contractat de la Banca Comercială Română în limita a 1 mil ron.
- a produsului de plafon de scrisori de garanție contractat de la Banca Transilvania în limita a 3 mil RON

Pentru minimizarea riscului compania analizează și monitorizează permanent clienții prin site-uri specializate de analiza a bonitatii lor și implementează o politica stricta privind livrarea de bunuri și servicii către clienți. Totuși nu s-a identificat o modalitate de eliminare completa a acestui risc.


❖ **Riscul de pret**

Riscul de pret reprezinta riscul ca pretul de piata al produselor și serviciilor vandute de companie sa oscileze în așa masura incat sa faca nerentabile contractele existente. Pentru a limita acest risc compania aplica următoarele proceduri:

- Se limitează contractele de tip "fix price" pe perioade lungi de timp;

LIFE IS HARD SA

C.I.F. RO 16336490 | J12/1403/2004
Strada A. Iancu, nr. 500, et. 1, 407280, Florești, Romania
T: +40 735 311 564 | F: +40 378 107 275
E: office@lifeishard.ro | www.lifeishard.ro



- Compania nu operează cu stocuri, astfel încât fiecare comandă plasată la furnizor are în prealabil confirmarea comenzii de la client;
- În cazul variației costului forței de muncă, variația se transpune în prețurile de listă aplicate clienților, cu o anumită latentă impusă de contractele pe rol, latentă care are ca efect într-o primă fază asumarea unor posibile pierderi.

❖ **Riscul de cash-flow**

Reprezintă riscul ca societatea să nu-și poată onora obligațiile de plată la scadență. Riscul este destul de scăzut, dat fiind că societatea are venituri recurente din serviciile prestate. Totuși există un astfel de risc. Pentru a limita riscul societatea aplică următoarele principii:

- Principiul sincronizării scadențelor: termenul de încasare de la client să fie mai mic decât termenul de încasare de la furnizori;
- Îndrumarea clienților care achiziționează soluții complexe către soluții de finanțare alternativă (leasing);

❖ **Riscul asociat cu persoane cheie**

Succesul companiei depinde în mare măsură de calitatea profesională a angajaților, de capacitatea companiei de a atrage și motiva angajații, de capacitatea de a crea un mediu propice dezvoltării profesionale a angajaților.


Este una dintre cele mai mari provocări ale companiilor din IT. Fluctuația de personal este generată în speță de intrarea multinaționalelor pe piața din România dar și prin deschiderea pieței de muncă pe IT în Europa de Vest.

LIFE IS HARD s-a confruntat și se confruntă cu acest risc, dar pentru a diminua riscul compania implementează o serie de practici și programe menite să motiveze și să atragă angajații, cum ar fi:

- Acordarea de bonusuri de proiect
- Acordarea de facilități și reduceri pentru activități recreative
- Acordarea de beneficii angajaților sub formă de acțiuni
- Acordarea unor pachete de beneficii cum ar fi: analize medicale gratuite, decontul abonamentului de transport în comun
- Crearea unui mediu de lucru plăcut, prietenos, în acord cu tendințele din industrie

LIFE IS HARD SA

C.I.F. RO 16336490 | J12/1403/2004
Strada A. Iancu, nr. 500, et. 1, 407280, Florești, Romania
T: +40 735 311 564 | F: +40 378 107 275
E: office@lifeishard.ro | www.lifeishard.ro



Fiind o piața așa dinamică, suntem nevoiți să apelăm la tehnici de recrutare continuă și de a subcontracta activități către subcontractori independenți. Activităților de PR prin care ne facem cunoscuți ca și angajatori sunt de asemenea benefice în procesul de recrutare. Listarea la Bursa de Valori București a crescut nivelul de încredere al actualilor angajați și al potențialilor noi angajați. Faptul că LIFE IS HARD este printre puținele companii românești cu produse software proprii în portofoliu reprezintă de asemenea un avantaj competitiv în atragerea de noi colegi.

❖ **Riscul asociat cu clienți semnificativi**

Structura portofoliului de clienți este una diversă, balansată, neexistând riscul de concentrare a veniturilor doar în prestațiile către un anumit client. Din acest punct de vedere un top al veniturilor generate de primii 5 clienți ca și pondere în cifra de afaceri se regăsește în tabelul următor:

| Denumire Client | Sold la 01.01.2023 (ron) | Valori facturate (ron) | Pondere în Cifra de Afaceri (%) | Sume încasate în 2023 (ron) | Sold la 31.12.2023 (ron) |
|-----------------|--------------------------------|------------------------------|---------------------------------------|-----------------------------------|--------------------------------|
| | | 31.12.2023 | 31.12.2023 | | |
| CLIENT 1 | 1.109.625,45 | 11.786.038,50 | 31,41% | 12.075.547,24 | 820.116,71 |
| CLIENT 2 | 265.608,98 | 2.074.886,47 | 5,53% | 1,652.548,85 | 687.946,60 |
| CLIENT 3 | 26.053,86 | 1.983.225,44 | 5,29% | 2.009.279,30 | 0,00 |
| CLIENT 4 | 176.446,54 | 1.959.683,39 | 5,22% | 1.796.666,85 | 339.463,08 |
| CLIENT 5 | 58.014,50 | 1.757.265,26 | 4,68% | 1.422.859,92 | 392.419,84 |
| TOTAL | 1.635.749,33 | 19.561.099,06 | 52,14% | 18.956.902,16 | 2.239.946,23 |

Notă: Ca urmare a clauzelor de confidențialitate din contractele încheiate cu clienții menționați s-a procedat la nedivulgarea identității acestora. Pentru informații suplimentare acestea pot fi consultate la sediul societății.

❖ **Riscul asociat cu drepturile asupra unor mărci înregistrate.**

În acest moment compania deține următoarele mărci înregistrate:

- 24Broker.ro
- eOKEY
- Life Is Hard

LIFE IS HARD SA

C.I.F. RO 16336490 | J12/1403/2004
Strada A. Iancu, nr. 500, et. 1, 407280, Florești, Romania
T: +40 735 311 564 | F: +40 378 107 275
E: office@lifeishard.ro | www.lifeishard.ro



Pentru a reduce riscurile înregistrării unor mărci similare sau a pierderii dreptului de marca, aceste mărci sunt atent monitorizate prin intermediul unor colaboratori externi, pentru a putea depune opoziții atunci când este cazul.

❖ Riscul economic și financiar

Activitatea, situația financiară și perspectivele Societății depind de nivelul de dezvoltare al economiei și al pieței de capital din România, și implicit de volumul și valoarea tranzacțiilor de pe piața de capital. Situația politică internațională care afectează economiile și piețele de capital mondiale ar putea avea efecte negative și dificil de estimat asupra economiei românești, monedei naționale și piețelor pe care își desfășoară activitatea Societatea, concretizate în scăderea volumului și valorii tranzacțiilor, scăderea prețului instrumentelor financiare tranzacționate, etc. Efectele negative asupra economiei românești ar putea duce la diminuarea puterii de cumpărare și a resurselor financiare ale companiilor și persoanelor din România, incluzând pe cele ale investitorilor care realizează tranzacții pe piața unde este cotate Societatea.

Lichiditatea și evoluția prețurilor pe piețele reglementate de capital din România sunt afectate în mod direct sau indirect de evoluția piețelor de capital internaționale. Riscul unei instabilități regionale pe fondul conflictelor armate poate cauza de asemenea pierderi financiare substanțiale, care sunt greu de anticipat la data elaborării prezentului Raport.

Economia românească prezintă caracteristicile specifice unei economii emergente și există un grad semnificativ de incertitudine privind dezvoltarea mediului politic, economic și social în viitor. Conducerea Societății nu poate previziona toate efectele crizei care vor avea impact asupra sectorului financiar din România și nici potențialul impact al acestora asupra prezentelor situații financiare.


La nivelul Societății există implementat un Sistem de management al riscurilor care vizează derularea cu suficientă regularitate a unor activități de identificare, evaluare și gestionare a riscurilor astfel încât să nu afecteze derularea activității curente a companiei. În acest sens există implementate proceduri de identificare, evaluare și aprecierea a riscurilor pentru asigurarea unui control global al riscurilor la nivelul LIFE IS HARD S.A., care să permită menținerea unui nivel acceptabil al expunerii la risc.

1.8. ELEMENTE DE PERSPECTIVA

Dirjecția noastră strategică se bazează pe inovație, colaborare și extindere, cu obiectivul de a oferi clienților noștri soluții de asigurare de încredere și adaptate nevoilor lor într-un mod eficient.

LIFE IS HARD SA

C.I.F. RO 16336490 | J12/1403/2004
Strada A. Iancu, nr. 500, et. 1, 407280, Florești, Romania
T: +40 735 311 564 | F: +40 378 107 275
E: office@lifeishard.ro | www.lifeishard.ro



Divizia de Insurance lucrează intens în a integra tehnologiile AI în platforma 24Broker.ro. Astfel, orientăm resursele către extinderea funcționalităților platformei existente, abstractizarea comunicării cu asiguratorii printr-un layer matur de APIs, automatizarea sarcinilor administrative și de raportare, integrarea schimbărilor legislative, îmbunătățirea securității și a performanței platformei, crescând astfel timpul dedicat activităților core business a clienților 24broker. Viziunea pentru 24broker este ca platforma actuală să devină nucleul integrării de noi module, competențe și tehnologii în decursul anilor următori, consolidând **poziția 24broker ca cel mai comprehensiv produs, must-have în piața de brokeraj din România.**

Progresul 24broker evoluează în paralel cu inițiativa noastră inovatoare în Europa de Est, și anume **24MGA** - un produs propriu dedicat companiilor de asigurare europene care doresc să pătrundă pe piețe noi colaborând cu brokerii locali. **24MGA** și-a început colaborarea cu Hellas, prin MGA-ul Next Ins Pro, deținut de Safety Broker de Asigurare SA, membru al brokerului American Acrisure LLC.

Datorită dezvoltărilor noastre susținute în arhitectura tehnologică și în suita de APIs Core Insurance, standardizarea structurilor de date și a protocoalelor de comunicare cu asiguratorii, suntem poziționați la startul expansiunii LIH către deschiderea a noi canale de distribuție prin **Embedded Insurance**. În parteneriat strâns cu Affinity Partners, ne dedicăm integrării ofertelor de asigurare în ecosistemele digitale și fizice preferate de clienți, facilitând o experiență de cumpărare naturală și intuitivă, atât online cât și offline.

În această direcție, **Life Is Hard a recunoscut potențialul considerabil al XIGA, un startup insurtech care avansează conceptul embedded în regiunea Europei Centrale și de Est și în care are, de anul acesta, o cotă de participare de 10% prin LIH Ventures.** XIGA operează pe model B2B2C, având ca obiectiv să permită companiilor cu o bază extinsă de clienți să îmbogățească experiența acestora prin integrarea de soluții de asigurare adaptate și complementare serviciilor deja oferite. Printre potențialii beneficiari ai acestui model se numără entități variate, de la magazine online și operatori de telecomunicații, la dealeri auto și lanțuri de supermarketuri, XIGA deschizând astfel noi orizonturi în valorificarea relațiilor cu clienții și în diversificarea portofoliului de servicii.

LIFE IS HARD SA

C.I.F. RO 16336490 | J12/1403/2004
Strada A. Iancu, nr. 500, et. 1, 407280, Florești, Romania
T: +40 735 311 564 | F: +40 378 107 275
E: office@lifeishard.ro | www.lifeishard.ro



Dorim să ne creștem relevanța și în zona de digitalizare a IMM-urilor, unde în 2023 am derulat un prim studiu de piață care radiografiază principalele provocări ale întreprinderilor mici și mijlocii în fața digitalizării. Cercetarea de piață ne-a adus date importante în ceea ce privește tendințele din 2024, nivelul de investiții bugetat de IMM-uri, blocajele pe care jucătorii din această piață le au de depășit în 2024 și 2025. Datele colectate vor fi baza acțiunilor noastre curente, iar soluțiile și abordările pe care le vom formula se vor raporta atât la feedback-ul direct de la client, cât și la trenduri și preferințe manifestate de beneficiarii direcți și potențiali ai programelor de digitalizare.

Prin toate demersurile menționate, vom contribui în mod semnificativ la creșterea pieței de asigurări atât prin construcția de noi produse, și dezvoltarea de noi mecanici de distribuție cât și prin folosirea creativității și a tehnologiei (AI) puse în slujba partenerilor noștri.

2. PIAȚA VALORILOR MOBILIARE


În cursul anului capitalul social al LIH s-a modificat ca efect al majorării capitalului social cu suma de 4 mil ron, care a presupus emitere de acțiuni gratuite în beneficiul acționarilor înregistrați la data de înregistrare aprobată de AGEA în registrul acționarilor LIH.

Astfel, ca urmare modificărilor de capital social generate de operațiunile menționate anterior, la finele anului 2023 capitalul social al Life Is Hard este în sumă de 14.754.603 ron. Capitalizarea companiei la final de an depășea 68 mil ron, conform BVB, iar numărul acționarilor LIH a ajuns la 1289.

Graficul de mai jos (sursa www.bvb.ro) prezintă evoluția acțiunilor societății în ultimele 12 luni:

LIFE IS HARD SA

C.I.F. RO 16336490 | J12/1403/2004
Strada A. Iancu, nr. 500, et. 1, 407280, Florești, Romania
T: +40 735 311 564 | F: +40 378 107 275
E: office@lifeishard.ro | www.lifeishard.ro





2.1. POLITICA DE DIVIDEND

Societatea își asumă angajamentul de a respecta necondiționat principiile de Guvernanță Corporativă aplicabile emitenților ale căror valori mobiliare se tranzacționează pe piața reglementată. Societatea a adoptat o politică de dividend, ca un set de direcții referitoare la repartizarea profitului net, pe care Societatea declară că o va respecta, renunțând următoarele principii relevante cu referire la politică de dividend:

- Societatea recunoaște drepturile acționarilor de a fi remunerați sub formă de dividende, ca formă de participare la profiturile nete acumulate din exploatare precum și ca expresie a remunerării capitalului investit în Societate;
- În fundamentarea propunerii privind distribuirea profitului net realizat în cursul unui exercițiu financiar, Consiliul de Administrație al Societății va avea în vedere o distribuție echilibrată a profitului net, între partea convenită acționarilor sub formă de dividende și partea reținută la dispoziția Societății pentru investiții, în acord cu principiile unei administrări prudente și în scopul asigurării unei dezvoltări durabile a Societății, pe termen mediu și lung;

LIFE IS HARD SA

C.I.F RO 16336490 | J12/1403/2004
Strada A. Iancu, nr. 500, et. 1, 407280, Florești, Romania
T: +40 735 311 564 | F: +40 378 107 275
E: office@lifeishard.ro | www.lifeishard.ro



- Dividendele convenite acționarilor Societății se vor distribui exclusiv din profitul net aferent unui exercițiu financiar, recunoscut pe baza reglementărilor contabile aplicabile și auditat potrivit legii, cu respectarea altor dispoziții legale relevante în materie (Legea societăților nr. 31/1990).
- Distribuirea dividendelor convenite acționarilor se poate face prin plata în numerar sau prin acordare de acțiuni cu titlu gratuit, în urma capitalizării profiturilor nete acumulate de Societate. În oricare din situații, propunerea privind distribuirea dividendelor se va realiza de către Consiliul de Administrație al Societății prin emiterea unor comunicate financiare în acest sens către investitori. Hotărârea privind aprobarea distribuirii de dividende aparține Adunării Generale a Acționarilor, adoptată în condițiile legii.

3. CONDUCEREA SOCIETĂȚII

Pe parcursul anului 2023, conducerea societății a fost asigurată de un consiliu de administrație format din cinci administratori după cum urmează:

- Dl. Chis Ioan-Catalin, presedinte,
- Dl. Vilceanu Ovidiu, membru
- Dl. Zahan Virgil-Adrian, membru
- Dl. Tomoiagă Bogdan, membru
- Dl. Barna Erik, membru

Nu există relații de familie între membrii Consiliului de Administrație al societății.

Pe parcursul anului 2023, conducerea executivă și operațională a activității societății a fost asigurată de Directorul General, în persoana Dlui. Chiș Ioan Cătălin.

Nu există acorduri sau înțelegeri între conducerea executivă și persoanele care le-au numit în funcțiile de conducere.


4. EVENIMENTE IMPORTANTE

Evenimentele anului 2023, pe scurt:

- În trimestrul 1 am finalizat SOP2021 care a presupus alocarea acțiunilor în conturile persoanelor cheie ca urmare a conversiei creanței pe care aceștia o dețineau față de LIH în baza Acordurilor de Stock Option Plan

LIFE IS HARD SA

C.I.F. RO 16336490 | J12/1403/2004
Strada A. Iancu, nr. 500, et. 1, 407280, Florești, Romania
T: +40 735 311 564 | F: +40 378 107 275
E: office@lifeishard.ro | www.lifeishard.ro



- În trimestrul 2 am derulat majorarea de capital cu emitere de acțiuni gratuite în beneficiul acționarilor înregistrați la data de înregistrare. Operațiunea s-a derulat conform Hotărârii AGEA din 26.04.2023.
- În cea de a 2-a parte a anului a avut loc AGA care a aprobat: Investiția într-o nouă companie de 2 mil EURO, O nouă emisiune de obligațiuni de 10 mil RON, Atragerea unor surse de finanțare din fonduri europene nerambursabile în limita a maximum 6 mil EURO.

5. GUVERNANTA CORPORATIVA

LIFE IS HARD S.A. se conformează principiilor relevante de guvernanză corporativă aplicabile emitentilor de pe ATS AeRO administrat de BVB, în ceea ce privește comunicarea cu investitorii, integritatea procesului de raportare financiara și eficacitatea controalelor interne.


Compania își propune să continue formalizarea procesele interne de guvernanză corporativă și să revizuiască condițiile de conformitate, așa cum acestea sunt descrise în Codul BVB de guvernanta corporativa aplicabil emitentilor de pe ATS AeRO.

**PREȘEDINTELE CONSILIULUI DE ADMINISTRAȚIE,
CHIS IOAN-CATALIN**



LIFE IS HARD SA

C.I.F RO 16336490 | J12/1403/2004
Strada A. Iancu, nr. 500, et. 1, 407280, Florești, Romania
T: +40 735 311 564 | F: +40 378 107 275
E: office@lifeishard.ro | www.lifeishard.ro



NR. ÎNREG: 143.1/26.03.2024

DECLARATIE DE CONFORMITATE

Prin prezenta declarație, se certifică faptul că **SITUAȚIILE FINANCIARE ANUALE** ale entității raportoare Life is Hard S.A. (LIH) întocmite pentru data de raportare **31 Decembrie 2023**, compuse din: Bilanț (Situția activelor, datoriilor și capitalurilor proprii), Contul de profit sau pierdere, Date informative, Situația modificării capitalurilor proprii, Situația fluxurilor de numerar și Note explicative,

(i) au fost întocmite în conformitate cu prevederile Ordinului nr. 1802/2014 pentru aprobarea Reglementărilor contabile privind situațiile financiare anuale individuale și situațiile financiare anuale consolidate;

Și


(ii) reflectă o imagine corectă și conformă cu realitatea a activelor, obligațiilor, poziției financiare și performanțelor financiare ale entității raportoare.

Ne asumăm răspunderea pentru întocmirea **Situațiilor financiare anuale** ale entității raportoare **Life is Hard S.A.** și confirmăm că:

1. Politicile contabile utilizate sunt în conformitate cu reglementările contabile aplicabile;
2. Situațiile financiare anuale oferă o imagine fidelă a poziției financiare, performanței financiare și a celorlaltor informații referitoare la activitatea desfășurată;
3. Societatea își desfășoară activitatea în condiții de continuitate.

Raportul Consiliului de Administrație prezintă în mod corect și complet informațiile despre entitatea raportoare și realizează o descriere a principalelor riscuri și incertitudini specifice activității desfășurate.

PREȘEDINTELE CONSILIULUI DE ADMINISTRAȚIE,
DI. CHIS IOAN-CĂTĂLIN



LIFE IS HARD SA

C.I.F RO 16336490 | J12/1403/2004
Strada A. Iancu, nr. 500, et. 1, 407280, Florești, Romania
T: +40 735 311 564 | F: +40 378 107 275
E: office@lifeishard.ro | www.lifeishard.ro



RAPORTUL AUDITORULUI INDEPENDENT

Către Acționarii LIFE IS HARD S.A.

Opinie

- 1 Am auditat situațiile financiare individuale anexate ale societății **LIFE IS HARD S.A.** (“**Societatea**”), cu sediul social în localitatea Florești, str. Avram Iancu nr. 500, județul Cluj, cod poștal 407280, identificată prin codul unic de înregistrare fiscală RO16336490, care cuprind bilanțul la data de 31 decembrie 2023, contul de profit și pierdere, situația modificărilor capitalului propriu și situația fluxurilor de trezorerie pentru exercițiul financiar încheiat la această dată, precum și un sumar al politicilor contabile semnificative și notele explicative.
- 2 Situațiile financiare individuale la 31 decembrie 2023 se identifică astfel:
 - Activ net/Total capitaluri proprii: 48.462.399 lei
 - Profit net al exercițiului financiar: 6.363.342 lei
- 3 În opinia noastră, situațiile financiare individuale anexate oferă o imagine fidelă a poziției financiare a Societății la data de 31 decembrie 2023 precum și a performanței financiare și a fluxurilor de trezorerie pentru exercițiul financiar încheiat la această dată, în conformitate cu Ordinul Ministrului Finanțelor Publice nr. 1802/2014 pentru aprobarea Reglementărilor contabile privind situațiile financiare anuale individuale și situațiile financiare anuale consolidate (“OMFP nr. 1802/2014”).

Baza pentru opinie

- 4 Am desfășurat auditul nostru în conformitate cu Standardele Internaționale de Audit (“ISA”), *Regulamentul UE nr. 537 al Parlamentului și al Consiliului European (în cele ce urmează „Regulamentul”)* și Legea nr.162/2017 („Legea”). Responsabilitățile noastre în baza acestor standarde sunt descrise detaliat în secțiunea “Responsabilitățile auditorului într-un audit al situațiilor financiare” din raportul nostru. Suntem independenți față de Societate, conform Codului Etic al Profesioniștilor Contabili emis de Consiliul pentru Standarde Internaționale de Etică pentru Contabili (codul IESBA), conform cerințelor etice care sunt relevante pentru auditul situațiilor financiare în România, inclusiv Regulamentul și Legea, și ne-am îndeplinit responsabilitățile etice conform acestor cerințe și conform Codului IESBA. Credem că probele de audit pe care le-am obținut sunt suficiente și adecvate pentru a furniza o bază pentru opinia noastră.

Alte informații – Raportul Administratorilor

- 5 Administratorii sunt responsabili pentru întocmirea și prezentarea altor informații. Acele alte informații cuprind Raportul administratorilor, dar nu cuprind situațiile financiare și raportul auditorului cu privire la acestea.
- 6 Opinia noastră cu privire la situațiile financiare nu acoperă și aceste alte informații și, cu excepția cazului în care se menționează explicit în raportul nostru, nu exprimăm niciun fel de concluzie de asigurare cu privire la acestea.
- 7 În legătură cu auditul situațiilor financiare pentru exercițiul financiar încheiat la 31 decembrie 2023, responsabilitatea noastră este să citim acele alte informații și, în acest demers, să apreciem dacă acele alte informații sunt semnificativ inconsecvente cu situațiile financiare, sau cu cunoștințele pe care noi le-am obținut în timpul auditului, sau dacă ele par a fi denaturate semnificativ.
- 8 În ceea ce privește Raportul administratorilor, am citit și raportăm dacă acesta a fost întocmit, în toate aspectele semnificative, în conformitate cu OMFP nr. 1802/2014, Capitolul nr.7, punctele 489-492.
- 9 În baza exclusiv a activităților care trebuie desfășurate în cursul auditului situațiilor financiare, în opinia noastră:
 - a) Informațiile prezentate în Raportul administratorilor pentru exercițiul financiar pentru care au fost întocmite situațiile financiare sunt în concordanță, în toate aspectele semnificative, cu situațiile financiare;
 - b) Raportul administratorilor a fost întocmit, în toate aspectele semnificative, în conformitate cu Capitolul nr.7, punctele 489-492 din OMFP nr. 1802/2014.

În plus, în baza cunoștințelor și înțelegerii noastre cu privire la Societate și la mediul acesteia, dobândite în cursul auditului situațiilor financiare pentru exercițiul financiar încheiat la data de 31 decembrie 2023, ni se cere să raportăm dacă am identificat denaturări semnificative în Raportul administratorilor. Nu avem nimic de raportat cu privire la acest aspect.

Responsabilitățile conducerii și ale persoanelor responsabile cu governanța pentru situațiile financiare

- 11 Conducerea Societății este responsabilă pentru întocmirea situațiilor financiare care să ofere o imagine fidelă în conformitate cu Ordinul Ministrului Finanțelor Publice nr. 1802/2014 pentru aprobarea Reglementărilor contabile privind situațiile financiare anuale individuale și situațiile financiare anuale consolidate și pentru acel control intern pe care conducerea îl consideră necesar pentru a permite întocmirea de situații financiare lipsite de denaturări semnificative, cauzate fie de fraudă, fie de eroare.

12 În întocmirea situațiilor financiare, conducerea este responsabilă pentru evaluarea capacității Societății de a-și continua activitatea, pentru prezentarea, dacă este cazul, a aspectelor referitoare la continuitatea activității și pentru utilizarea contabilității pe baza continuității activității, cu excepția cazului în care conducerea fie intenționează să lichideze Societatea sau să oprească operațiunile, fie nu are nici o altă alternativă realistă în afara acestora.

13 Persoanele responsabile cu guvernanta sunt responsabile pentru supravegherea procesului de raportare financiară al Societății.

Responsabilitățile auditorului într-un audit al situațiilor financiare

14 Obiectivele noastre constau în obținerea unei asigurări rezonabile privind măsura în care situațiile financiare, în ansamblu, sunt lipsite de denaturări semnificative, cauzate fie de fraudă, fie de eroare, precum și în emiterea unui raport al auditorului care include opinia noastră. Asigurarea rezonabilă reprezintă un nivel ridicat de asigurare, dar nu este o garanție a faptului că un audit desfășurat în conformitate cu ISA va detecta întotdeauna o denaturare semnificativă, dacă aceasta există. Denaturările pot fi cauzate fie de fraudă, fie de eroare și sunt considerate semnificative dacă se poate preconiza, în mod rezonabil, că acestea, individual sau cumulativ, vor influența deciziile economice ale utilizatorilor, luate în baza acestor situații financiare.

15 Ca parte a unui audit în conformitate cu ISA, exercităm raționamentul profesional și menținem scepticismul profesional pe parcursul auditului. De asemenea:

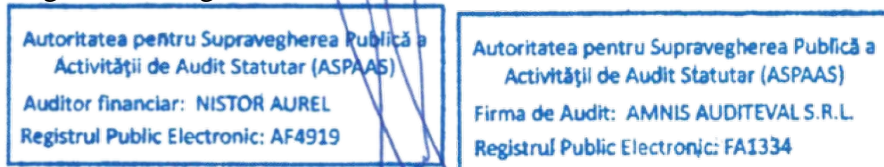
- Identificăm și evaluăm riscurile de denaturare semnificativă a situațiilor financiare, cauzate fie de fraudă, fie de eroare, proiectăm și executăm proceduri de audit ca răspuns la respectivele riscuri și obținem probe de audit suficiente și adecvate pentru a furniza o bază pentru opinia noastră. Riscul de nedetectare a unei denaturări semnificative cauzate de fraudă este mai ridicat decât cel de nedetectare a unei denaturări semnificative cauzate de eroare, deoarece fraudă poate presupune înțelegeri secrete, fals, omisiuni intenționate, declarații false și evitarea controlului intern.
- Înțelegem controlul intern relevant pentru audit, în vederea proiectării de proceduri de audit adecvate circumstanțelor, dar fără a avea scopul de a exprima o opinie asupra eficacității controlului intern al Societății.
- Evaluăm gradul de adecvare a politicilor contabile utilizate și caracterul rezonabil al estimărilor contabile și al prezentărilor aferente de informații realizate de către conducere.
- Formulăm o concluzie cu privire la gradul de adecvare a utilizării de către conducere a contabilității pe baza continuității activității și determinăm, pe baza probelor de audit obținute, dacă există o incertitudine semnificativă cu privire la evenimente sau condiții care ar putea genera îndoieli semnificative privind capacitatea Societății de a-și continua activitatea. În cazul în care concluzionăm că există o incertitudine semnificativă, trebuie să atragem atenția în raportul auditorului asupra prezentărilor aferente din situațiile financiare sau, în cazul în care aceste prezentări sunt neadecvate, să ne modificăm opinia. Concluziile noastre se bazează pe probele de audit obținute până la data raportului auditorului. Cu toate acestea, evenimente sau condiții viitoare pot determina Societatea să nu își mai desfășoare activitatea în baza principiului continuității activității.

- Evaluăm prezentarea, structura și conținutul situațiilor financiare, inclusiv al prezentărilor de informații, și măsura în care situațiile financiare reflectă tranzacțiile și evenimentele care stau la baza acestora într-o manieră care să rezulte într-o prezentare fidelă.

16 Comunicăm persoanelor responsabile cu governanța, printre alte aspecte, aria planificată și programarea în timp a auditului, precum și principalele constatări ale auditului, inclusiv orice deficiențe semnificative ale controlului intern, pe care le identificăm pe parcursul auditului.

In numele AMNIS AUDITEVAL SRL
cu sediul social în Valea Viilor, nr. 336, județul Sibiu
înregistrată în Registrul Public Electronic cu nr. FA1334,

Auditor Financiar Nistor Aurel
înregistrat în Registrul Public Electronic cu nr. AF4919



Florești
27.03.2024