



MEMORANDUM
intocmit pentru admiterea actiunilor emise de
REVA S.A. SIMERIA
pe AeRO
piata de actiuni a Bursei de Valori Bucuresti

Consultant Autorizat:



PERSPECTIVA NOASTRA. PROFITUL TAU

POTENTIALII INVESTITORI IN COMPANIILE LISTATE PE AeRO TREBUIE SA FIE IN CUNOSTINTA DE CAUZA CU PRIVIRE LA FAPTUL CA SISTEMUL ALTERNATIV DE TRANZACTIONARE ESTE O PIATA PENTRU CARE EXISTA TENDINTA SA SE ATASEZE UN RISC INVESTITIONAL MAI RIDICAT DECAT PENTRU COMPANIILE ADMISE LA TRANZACTIONARE PE O PIATA REGLEMENTATA

NOTA CATRE INVESTITORI

Prezentul Memorandum a fost intocmit de catre Consultantul Autorizat (IFB FINWEST SA) pe baza documentelor, datelor si informatiilor furnizate de catre emitent (SC REVA SA) sau provin din alte surse care au fost indicate in Memorandum.

Informatiile cuprinse in acest Memorandum sunt prezentate de Consultantul Autorizat fara a le interpreta, neconstituind o recomandare de a investi.

Consultantul Autorizat nu acorda nicio garantie privind oportunitatea plasamentului in valori mobiliare ce fac obiectul acestui Memorandum.

Investitorii isi asuma responsabilitatea in luarea deciziei de a investi in aceste valori mobiliare. Investitorul trebuie sa ia in considerare atat avantajele cat si riscurile implicate in investitie in baza unei examinari proprii a termenilor ofertei.

Orice investitor este obligat sa se conformeze regulilor si reglementarilor in vigoare, indiferent de legea aplicabila respectivei operatiuni privind actiunile si sa obtina toate aprobarile si avizele necesare pentru a se incadra in dispozitiile legii respective. IFB FINWEST SA nu va avea nici o responsabilitate in legatura cu aceasta.

Investitorii potentiali se vor informa in legatura cu:

- Conditile de impozitare in vigoare si efectele acestora
- Cerintele cadrului juridic
- Orice restrictii privind regimul valutar

ce pot avea relevanta in cazul subscriptiei, proprietatii sau renuntarii la actiuni.

Consultantul Autorizat si Emitentul nu vor avea nici o responsabilitate decurgand din investitia efectuata in conformitate cu acest Memorandum in cazuri de forta majora. Forta majora inseamna un eveniment neprevazut si de neevitat care este in afara controlului partilor si care impiedica total sau partial indeplinirea obligatiilor contractuale ale partilor sau ale uneia dintre parti; aceste evenimente includ dar nu se limiteaza la: razboi, rascoale, dezordini civile, cutremur, incendiu, furtuna, inundatie, alte calamitati naturale similare.

Potentialii investitori nu vor interpreta continutul acestui Memorandum ca pe o recomandare de investitie. Fiecare investitor trebuie sa-si consulte proprii consultanti, contabili sau alti consilieri in legatura cu aspectele juridice, de impozitare, de afaceri, financiare sau in legatura cu aspectele implicate de subscriptia, cumpararea, pastrarea sau transferarea actiunilor.

Acest Memorandum a fost elaborat pe baza informatiilor limitate puse la dispozitie de catre Emitent in scopul redactarii Memorandumului si pe baza informatiilor disponibile provenite din alte surse, asa cum se indica.

Informatiile din Memorandum contin date limitative cu privire la Emitent. Pe langa faptul ca nu poate asigura acuratetea si caracterul complet al informatiilor, Consultantul Autorizat nu are nicio responsabilitate cu privire la actualizarea sau completarea informatiilor in cazul oricarei schimbari care poate aparea in legatura cu situatia emitentului, cu exceptia situatiilor in care legea prevede altfel, printr-un amendament la memorandum, si numai in cazul in care aceste informatii sunt disponibile sau puse la dispozitia Intermediarului.

Nu exista informatii semnificative neincluse in Memorandum, de natura a influenta negativ interesele detinatorilor de valori mobiliare ale emitentului.

Verificand continutul acestui Memorandum, presedintele Consiliului de Administratie al emitentului (SC REVA SA) accepta responsabilitatea pentru continutul acestuia si confirma ca nu sunt omisiuni majore sau declaratii neadevarate referitoare la acest Memorandum.

Consultantul Autorizat declara ca SC REVA SA este corespunzatoare din punct de vedere al admiterii la tranzactionare pe AeRO si ca documentatia a fost realizata in conformitate cu cerintele Bursei de Valori Bucuresti.

DECLARATII PRIVIND PERSPECTIVELE

Acest Memorandum contine, printre altele, declaratii care reflecta asteptarile conducerii emitentului referitoare la oportunitatile de afaceri, planurile de dezvoltare si in general, perspectivele emitentului.

Declaratiile privind perspectivele de acest gen implica riscuri cunoscute, dar si riscuri necunoscute, un anumit grad de incertitudine, precum si alti factori care, in viitor, pot modifica substantial rezultatele efective, existand posibilitatea ca anumite predictii, perspective, proiectii sau alte declaratii privind perspectivele sa nu fie indeplinite. Factorii care pot duce la astfel de modificari includ, fara insa a se limita la acestea, aspectele prezentate in Capitolul "Factori de Risc".

Avand in vedere cele de mai sus, investitorii sunt avertizati sa nu se bazeze exclusiv pe astfel de declaratii de perspectiva. Emitentul isi declina expres orice responsabilitate de a actualiza, ulterior finalizarii Memorandumului declaratiile de perspectiva incluse in memorandum pentru a reflecta eventualele modificari ale previziunilor Emitentului sau modificarile survenite in situatia, conditiile sau circumstantele pe care s-au bazat respectivele declaratii.

CAP. I
PERSOANE RESPONSABILE

1. Numele si denumirea persoanelor fizice sau denumirea si sediul persoanelor juridice responsabile pentru informatiile incluse in Memorandum

SC REVA SA cu sediul social in Simeria, Str. Atelierelor, Nr.32, Jud. Hunedoara, reprezentata de Dna Magdau Alina Veronica – Director General.

Verificand informatiile REVA SA reprezentata de Dna Magdau Alina Veronica accepta reponsabilitatea pentru continutul acestuia si confirma ca informatiile furnizate sunt in conformitate cu realitatea si ca nu contin omisiuni sau declaratii neadevarate de natura sa afecteze semnificativ continutul acesteia.

IFB FINWEST SA, cu sediul social in Municipiul Arad, str. D. Bolintineanu nr. 5, Jud. Arad, cod unic de inregistrare 8099938, numar de ordine la Registrul Comertului J02/48/1996, avand telefon 0257/281.611 si fax 0257/281.612, email: office@ifbfinwest.ro; ifb@ifbfinwest.ro, reprezentata legal de Molnar Octavian, Director General, actionand ca societate de servicii de investitii financiare, autorizata de Comisia Nationala a Valorilor Mobiliare prin Decizia nr. 2735/08.08.2003, inregistrata in Registrul Comisiei Nationale a Valorilor Mobiliare cu nr. [PJR01SSIF/020065](#) ca furnizor de servicii de investitii financiare, conform Atestatului de inscriere nr. 434/08.06.2006, in calitate de prestator de servicii de investitii financiare.

AUDITORI FINANCIARI

Situatiile financiare ale emitentului pentru exercitiile financiare incheiate la 31 decembrie 2011, 31 decembrie 2012 si 31 decembrie 2013 au fost auditate de societatea Ernst & Young Assurance Services SRL.

ERNST&YOUNG ASSURANCE SERVICES SRL are sediul in Bucuresti, Bld. Ion Mihalache, nr. 15-17, Tower Center, etaj 22, Sector 1.

In tara noastra, Ernst & Young Assurance Services SRL este o societate cu raspundere limitata inregistrata in Romania si firma membra a Ernst & Young Global Limited, societate cu raspundere limitata din Marea Britanie (EYG). EY Romania include, de asemenea, celelalte firme membre ale EYG din Romania: Ernst & Young SRL, Ernst & Young Services SRL, Ernst & Young Assurance Services SRL, Ernst & Young Support Services SRL.

La 30 iunie 2014, EY Romania detinea 4 birouri in Romania si 15 parteneri.

Ernst & Young Assurance Services SRL este inregistrata la Camera Auditorilor Financiari din Romania cu nr. 77 / 15 august 2001, fiind reprezentata de Dna Mihaela Sandu.

CAP. II

INFORMATII GENERALE DESPRE EMITENT

2.1. Informatii generale

Denumirea	REVA SA
<i>Sediul</i>	RO –Loc. Simeria, Str. Ateliereilor, Nr. 32Jud. Hunedoara
<i>Numarul de ordine in Registrul Comertului</i>	J20/643/1992
<i>Cod unic de identificare</i>	RO2150217
<i>Telefon</i>	0254.260.164
<i>Fax</i>	0254.262.040
<i>E-mail</i>	office@revasimeria.ro
<i>Web</i>	www.revasimeria.ro
<i>Domeniu de activitate</i>	Fabricarea materialului rulant
<i>Cod CAEN</i>	3020
<i>Simbol de tranzactionare</i>	REVA
<i>Cod ISIN</i>	ROREVAACNOR0
<i>Numele persoanei de legatura cu BVB</i>	MAGDAU ALINA VERONICA

2.2. Scurt istoric al societatii

Situata in vestul Romaniei, intr-un oras cunoscut ca un important nod feroviar, REVA Simeria a fost fondata in 1869, avand o bogata traditie in repararea materialului rulant. In anul 1992, prin HG 77/1992, se infiinteaza ca societate comerciala pe actiuni cu capital majoritat de stat, iar in anul 2001 societatea se privatizeaza prin licitatie publica, actionarul majoritar fiind SC GRAMPET SA Bucuresti.

Organizarea si functionarea societatii este orientata spre realizarea obiectivelor sale, satisfacerea cerintelor si asteptarilor clientilor, desfasurarea unor activitati profitabile, mentinerea segmentelor de piata castigate, largirea lor si imbunatatirea calitatii serviciilor furnizate.

2.3. Informatii cu privire la actiuni si structura actionariatului

Actiunile fac parte din aceeasi categorie de actiuni, sunt ordinare, nominative, indivizibile, integral platite si emise in forma dematerializata. Actiunile emitentului confera detinatorilor lor drepturi egale. Fiecare actiune confera titularului sau dreptul la un vot in Adunarea Generala, dreptul de a alege si de a fi ales in organele de conducere si dreptul de a participa la distribuirea beneficiilor.

Potrivit inregistrării Depozitarului Central la data de 07.01.2015, capitalul social subscris și varsat al emitentului este de 3.730.463 lei, varsat integral de acționari, divizat în 1.492.185 acțiuni nominative cu valoarea nominală de 2,50 lei fiecare.

Structura acționariatului la data de 23.02.2015 este următoarea:

Denumire acționar	Numar de acțiuni detinute	Aport la capital (lei)	Cota de participare la capitalul social
SC Grampet SA	1.336.447	3.341.118	89,56%
Alți acționari	155.738	389.345	10,44%
TOTAL	1.492.185	3.730.463	100%

Sursa: Structura sintetică eliberată de Depozitarul Central la data de 07.01.2015.

Capitalizarea anticipată: 2,50 mil euro

Capitalizarea anticipată a fost calculată prin înmulțirea numărului mediu de acțiuni cu prețul mediu, determinate prin împărțirea valorii totale a tranzacțiilor din ultimul an la volumul total de acțiuni tranzacționate în ultimul an. (28.02.2014 – 02.03.2015)

Free float

Conform prevederilor Codului BVB, free-float - reprezintă numărul de acțiuni emise de o societate și în circulație, care sunt disponibile la tranzacționare. Free-float-ul exprimat în valoare absolută este estimat ca fiind numărul total de acțiuni emise de o societate, din care se elimină următoarele:

- Acțiunile la dispoziția societății (treasury stock);
- Acțiunile detinute de către stat și alte agenții guvernamentale, investitori strategici, acționari majoritari;
- Detinerile de cel puțin 30% ale societăților de asigurări, fondurilor de pensii, organismelor de plasament colectiv;
- Detinerile de cel puțin 5% ale altor categorii de investitori.

Nivelul de free-float este raportul procentual dintre numărul de acțiuni inclus în free-float-ul exprimat în valoare absolută și numărul total de acțiuni emise și înregistrate în registrul acționarilor.

In cazul emitentului, calculul free float la data de 23.02.2015 este prezentat mai jos:

Acțiuni la dispoziția societății	0 acțiuni	0,00%
Acțiunile detinute de către stat și alte agenții guvernamentale, investitori strategici, acționari majoritari - Grampet SA: 1.336.447 acțiuni (89,56%)	1.336.447 acțiuni	89,56%
Detinerile de cel puțin 30% ale societăților de asigurări, fondurilor de pensii, organismelor de plasament colectiv	0 acțiuni	0,00%
Detinerile de cel puțin 5% ale altor categorii de investitori, din care: - SIF Banat Crisana: 167.108 acțiuni (5,01%)	74.777 acțiuni	5,01%
Free Float	80.961	5,43%

Numar acționari: 1.059

2.4. Conducerea societatii

La data de 07 ianuarie 2015 componenta Consiliului de Administratie al REVA SA este:

Componenta Consiliului de administratie al REVA SA este :

Nume	Calitate
Didila Vasile	Presedinte Consiliu de Administratie
Tomoni Vizante Dumitru	Membru Consiliu de Administratie
Gratian Calin George	Membru Consiliu de Administratie

Sursa: Emitentul

Conducerea executiva a REVASA este asigurata de catre:

Nume	Calitate
Magdau Alina Veronica	Director General
Tudor Gheorghe	Director Productie

Sursa: Emitentul

CV-urile membrilor conducerii

VASILE DIDILA

Calificare:

Universitatea de Stiinte si Arte Bucuresti Sectia Finante Banci

Experienta profesionala:

2014 – prezent Grampet SA – Presedinte Consiliu de Administratie

2007 – prezent Reva SA – Presedinte Consiliu de Administratie

2001 – 2012 Grup Feroviar Roman SA - Presedinte Consiliu de Administratie

TOMONI VIZANTE DUMITRU

Calificare:

Institutul Politehnic Traian Vuia, Timisoara, Facultatea de Mecanica, Specializarea Material Rulant de Cale Ferata

Experienta profesionala:

2005-prezent Grampet SA - **Consilier** – suport si consilierea tuturor companiilor din cadrul Grupului Grampet oferind o expertiza fundamentata pe argumente solide provenite atat din cunoasterea domeniului dar si a capacitatii de actualizare permanenta a informatiilor. Administrator REVA SA

2000 – 2005 REVA SA – Director General

1994 – 2000 REVA SA – Sef Departament Calitate

1991 – 1994 REVA SA – Sef Departament Comercial

1990 – 1991 REVA SA – Inginer Sef

1984 – 1989 REVA SA - Inginer

GRATIAN CALIN GEORGE**Calificare:**

- Doctorat la Universitatea Politehnica Timisoara, Facultatea de Inginerie Electrica
- MBA – Canada- Management si Adiministrarea retelelor feroviare
- Universitatea Politehnica Bucuresti, Profil Transport Feroviar

Experienta profesionala:

2011-prezent Grampet SA – Vicepresedinte Consiliu de Administratie

Administrator – REVA SA

Presedinte – RELOC SA

Director General-TRAIN HUNGARY

Presedinte al Comisiei de Supraveghere – GRAMPET DEBRECEN VAGONGYAR

2009 – 2011 Rail Cargo Austria AG - activitate de transport feroviar de marfa Business Developer Manager, Director General - pentru Romania

1997 – 2008 CFR Marfa - activitate de transport feroviar de marfa. Pozitii succesive catre zona superioara a ierarhiei organizationale, astfel: **Sef Serviciu, Manager Operational, Director Regional, Director General Adjunct, Presedinte**

1996 – 1997 Depoul de locomotive- Drobeta Turnu Severin - activitate de transport feroviar de marfa si persoane - Inginer

MAGDAU ALINA VERONICA**Calificare:**

- Expert Contabil Membru CECAR si Evaluator Proprietati Imobiliare
- Universitatea „Aurel Vlaicu”, Arad, Facultatea de Inginerie si Stiinte Economice - Masterat in Management si Finantare
- Universitatea „Aurel Vlaicu”, Arad, Facultatea de Inginerie si Stiinte Economice, Licenta in Economie
- Universitatea „Aurel Vlaicu”, Arad, Facultatea de Marketing, Management, Informatica

Experienta profesionala:

2012-prezent REVA SA – Director General

2006 – 2012 REVA SA - Director Economic

2001 - 2006 Primaria Municipiului Arad – Consilier Economic pe probleme de legislatie fiscale

1998 – 2001 Metropol SA - Economist

TUDOR GHEORGHE**Calificare:**

- Institutul Politehnic Bucuresti, Facultatea de Tehnologia Constructiilor de Masini, Specializarea Tehnologia Sudarii

Experienta profesionala:

2010-prezent REVA SA – Director Productie

2008 – 2010 C.T.F. BUC. ” SA, punct de lucru PLOIESTI, societate reparatii material rulant - Director Tehnic

1983 - 2008 Intreprinderea Mecanica Material Rulant Rosiorii de Vede - SC ROVA RMR SA, domeniu de activitate reparatii material rulant.

Promovare pe diverse pozitii cu impact in procesul de productie: de la Sef Atelier, Sef Sector, Sef Departament, la Director Executiv de Productie si Director Tehnic

1973 – 1983 Intreprinderea Mecanica de Utilaj Chimic, Bucuresti - Activitate de productie in domeniul mecanic.

Actiuni detinute de membrii conducerii la data de 07.01.2015

Denumire actionar	Numar de actiuni detinute	Cota de participare la capitalul social
Tomoni Vizante Dumitru	14.830	0,99%

2.5. Detalii cu privire la angajati

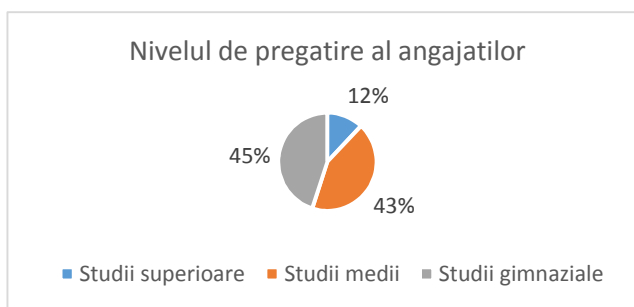
Emitentul isi respecta angajatii recunoscandu-le devotamentul si profesionalismul. Oferă conditii de angajare corecte, bazate pe competenta. Creeazaun mediu de lucru in care sunt cultivate respectul reciproc, implicarea si increderea. Contributia fiecărei persoane la efortul echipei constituie o parte esentiala din managementul performantei. Deoarece angajatii reprezinta una dintre resursele cele mai valoroase ale companiei, emitentul investeste continuu in pregătirea lor.

In cursul anului 2013, SC REVA SA Simeria a avut un numar mediu scriptic de 628 de salariati, din care:

- Personal conducere: 5
- Personal administrativ: 45
- Personal productie: 578

Nivel de pregătire:

- Studii superioare 12%
- Studii medii 43%
- Studii gimnaziale 45%



Raporturile intre managementul societatii si angajati sunt cele reglementate de legislatia muncii. Pe parcursul anului 2013 nu s-au inregistrat elemente, stari conflictuale de natura afectarii raporturilor dintre angajator si angajati, intre conducere si personalul din societate exista o relatie bazata pe disciplina, incredere si intelegere reciproca.

Gradul de sindicalizare este de 78%.

2.6. Descrierea activitatii

Principalele domenii de activitate ale societatii sunt: Proiectarea, fabricarea, modernizarea si repararea vagoanelor de cale ferata;

- Fabricarea si reconditionarea pieselor de schimb material rulant de cale ferata;
- Fabricarea de constructii metalice si alte produse cu caracter industrial;
- Executarea de standuri, instalatii pentru constructii civile si industriale, SDV-uri, piese forjate si matritate, imbuteliere oxigen;

- Activitati de import export si comercializare material rulant de cale ferata, materii prime si produse.



Produsele si serviciile oferite acopera intreaga gama de tipuri de reparatii, periodice (RP) sau capitale (RK), revizii conform normelor VPI pentru vagoane cisterna (Z), sau alte tipuri (U), revizii conform normelor SNCF pentru vagoane pe 2 osii si pe boghiuri, modernizari si constructii.

- Revizia si reparatia vagoanelor de marfa din seriile: F, T, U, R, K, E, S, L, H;
- Revizia si reparatia vagoanelor cisterna seria Z;
- Constructia si modernizarea de vagoane din seriile E, L, F;
- Repararea de componente (tampoane, arcuri, frana, etc);
- Repararea osiilor montate IL, IS1, IS2 conform normelor VPI;
- Revizii G4.0, G4.2, G4.8, conform normelor VPI;
- Revizii tip REV A, REV B, conform normelor SNCF;
- Revizii si probe recipient vagoane cisterna, calibrari;
- Atelier mobil de intretinere.



Compania detine urmatoarele capacitati de productie:

- Sector I cu specializarea in repararea vagoanelor de cisterna si revizia recipientelor;
- Sector II cu specializarea in constructia, modernizarea, repararea si revizia vagoanelor cisterna si marfa.

Societatea dispune de tehnologii, personal specializat, capacitati de productie specifice: sectii, ateliere forja si arcurarie, prelucrari mecanice, montaj, ateliere de scularie, laboratoare de analize chimice si metrologice, laborator END etc. In care se desfasoara activitati ce concura in principal la realizarea reparatiilor de vagoane.

2.7. Cota de piata / Principali competitori

In aceasta industrie, raportul dintre cerere si oferta este oarecum inelastic. Asa cum este firesc, pana la un punct, piata reparatiilor depinde de evolutiile de pe piata transportului efectuat pe calea ferata. Cele doua industrii sunt legate in mod simbiotic.

Orice tendinta de crestere sau scadere este imediat resimtita de catre fabricile reparatoare, dar cu un efect de multiplicare mult mai mare, efect ce genereaza o presiune pe masura. Cand

activitatea de transport are varfuri, ne confruntam cu supra-cerere, asa cum momentele de declin sunt imediat resimtite si primim reducerea numarului de reparatii planificate. Analizand cererea de reparatii din Romania, in contextul general al pietei feroviare de transport, se constata un trend usor descendent pe piata nationala.

Totusi, prin profesionalismul recunoscut reusim sa atragem cea mai mare parte a cererilor din piata interna deoarece rigorile sigurantei feroviare orienteaza clientii catre reparatorii ce ofera primul rand calitate. Aici, experienta si traditia Reva Simeria isi spun un cuvânt decisiv, ceea ce ne permite sa fim, mereu, in avangarda industriei grele romanesti.

Schimbarea de strategie cu privire la modul in care Reva Simeria se raporteaza la oportunitatile de pe piata a survenit in momentul in care am luat decizia pro-activa de a ne orienta catre pietele europene, mai precis pietele din Germania, Elvetia si Franta.

Decizia strategica pe care managementul Reva Simeria, alaturi de managementul Grampet Group a luat-o, a fost sa orienteze activitatea fabricii pentru a satisface, cu precadere, nevoile marilor clienti internationali europeni. Estimările noastre pe termen mediu si lung, corelate cu politicile europene sectoriale, iau in calcul un trend usor ascendent al acestui business, care in general este corelat in mod direct cu evolutia PIB in regiune.

Romania este o tara relativ extinsa, transportul feroviar fiind asadar adecvat. In general, este mai avantajoasa transportarea marfurilor pe distante mari pe calea ferata, pentru ca transportul feroviar furnizeaza o economie de scara mai buna decat transportul rutier. Cu toate acestea, transportul feroviar de marfa din Romania se afla de mai multa vreme in declin. Transportul feroviar a inregistrat o cota de piata de 18% in 2012, ceea ce reprezinta o descrestere cu 1% fata de anul 2011.

Comparativ cu alte tari, Romania este pozitionata pe locul 6, cu aproximativ 28% dintre marfuri transportate pe calea ferata. Aceasta proportie este cu aproximativ 10% mai mare comparativ cu media UE-27, de 18,4% (au fost utilizate datele din anul 2011, fiind cele mai recente date disponibile pe Eurostat in momentul redactarii documentului adecvate pentru a face o comparatie completain intreaga tara). Aceasta pondere ar putea sa scada daca transportul rutier va fi imbunatatit si va deveni mai eficient sau daca industria feroviara nu va fi modernizata. Datele corespunzatoare Romaniei din anul 2012 indica un declin considerabil al cotei de piata in ceea ce priveste numarul de tone-km, de la 28% la 21% panain anul 2011. Declinul industriilor grele traditionale a contribuit, de asemenea, la reducerea pietei de transport feroviar de marfuri, cu o descrestere de la 72 milioane de tone transportate in 2008 la 56 milioane tone in 2012. Aceasta reducere a activitatilor de baza reduce venitul inregistrat de reseaua feroviara, activitati care nu au fost inlocuite cu o cerere pentru piete noi.

Emitentul este in competitie cu alte societati de profil, active atat pe plan national, cat si international.

Principalii concurenti actuali interni sunt prezentati pe grupe de servicii, astfel:

Reparatii vagoane marfa	Tipuri vagoane
Grup Transport Feroviar SA Bucuresti	Fals, Eacs, Uagps, Rgs, Rmms, Z/4, Eaos, Tals
Bega Reparatii Vagoane SA Timisoara	Eacs, Eaos, Rgs, Uagps
Remar SA Pascani	Eacs, Eaos, Rmm
Ateliere CFR Grivita SA Bucuresti	Uagps, Eaos
S.I.R.V. Marasesti SA Marasesti	Eaos, Rgs, Fals
Uzina de Vagoane Aiud SA	Eacs, Fals

Pe piata reparatiilor de vagoane din Europa de Est, principalii concurenti pentru sortimentele reparate de emitent, sunt:

- Grampet Debreceni Vagongyar – Ungaria
- MAV Vagon Kft. Szekesfehervar – Ungaria
- TS Hungaria Kft. Miskolc – Ungaria
- Traksia AD Samuil – Bulgaria
- Vagonremonten Zavod – 99 AD Septemvri – Bulgaria

Punctul forte al concurenței îl reprezintă mai bună poziționare geografică față de anumiți clienți, reducându-se astfel cheltuielile de transport a vagoanelor care trebuie reparate.

Principalul punct slab al concurenței este deținerea unei game mai restrânse de omologari „AFER” pentru tipuri de vagoane reparate, precum și o dotare tehnică mai precară.

Luând în considerare principalele concurenți actuali interni, menționați mai sus, cota de piață se prezintă astfel:

Indicatori	2011	2012	2013
Cifra de afaceri generală	272.169.428	200.999.140	249.023.054
Cifra de afaceri REVA	58.379.824	69.046.357	57.566.334
Cota de piață [%]	21,45%	34,35%	23,12%

2.8. *Clienți principali / Contracte semnificative*

Societatea prestează servicii atât pentru clienți interni cât și pentru clienți externi. De-a lungul timpului, emitentul a menținut în bune condiții relațiile cu partenerii săi de afaceri

Principalele clienți interni sunt:

- Grup Feroviar Roman SA București
- Rolling Stock Company SA București
- SNTFM CFR Marfa SA București
- Grampet SA București
- Tawil Metal Recycling SRL Deva

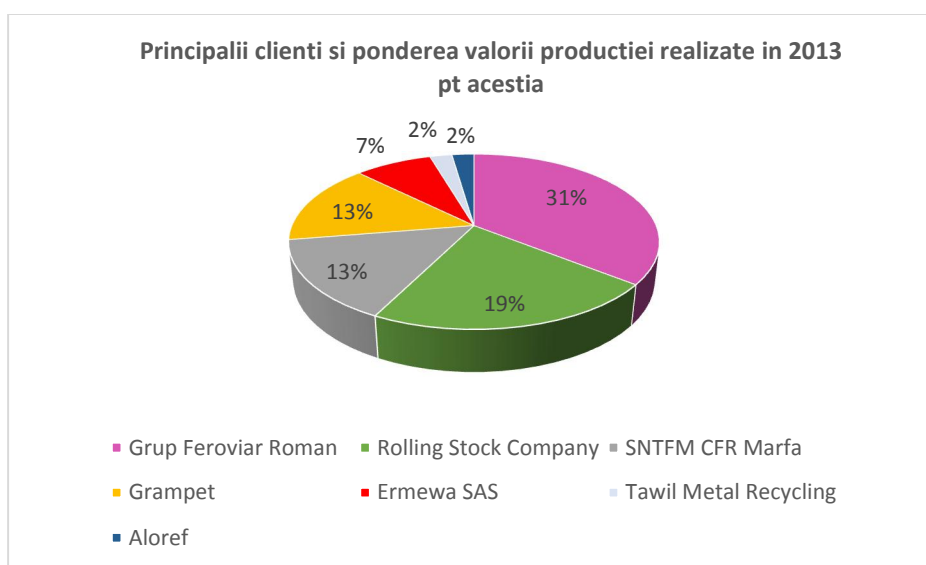
Clienți externi ai societății sunt enumerați mai jos:

- Ermewa SAS Franta
- Transwaggon GmbH Germania
- EVS SA Franta
- Slov Vagon Slovacia
- Atir-Rail SA Franta
- Gefco SA Franta
- Daxi SA Belgia
- VTG Germania

SC REVA SA nu este dependentă de un singur client, avându-se în vedere onorarea tuturor solicitărilor de la clienți.

Ponderele celor mai importanți clienți în cifra de afaceri a emitentului este prezentată mai jos (tabel și/sau grafic):

Client	Pondereavalorii productiei realizate in 2013 (%)
Grup Feroviar Roman SA Bucuresti	31%
Rolling Stock Company SA Bucuresti	19%
SNTFM CFR Marfa SA Bucuresti	13%
Grampet SA Bucuresti	13%
Ermewa SAS Franta	7%
Tawil Metal Recycling Deva	2%
Aloref Alba iulia	2%



Contracte semnificative (peste 10% din CA)

Principalele contracte	2011	Pondere in CA (2011)	2012	Pondere in CA (2012)	2013	Pondere in CA (2013)
Rolling Stock Company SA Bucuresti	22.836.439	39,12%	25.221.037	36,53%	11.146.907	19,36%
Grup Feroviar Roman SA Bucuresti	12.313.924	21,09%	14.565.345	21,10%	18.042.765	31,34%

2.9. Principalii indicatori operationali

Stabilirea unor indicatori de performanta operationali permite o analiza coerenta cantitativa si calitativa a activitatii operationale, ceea ce apoi usureaza identificarea cauzelor pentru neperformanta sau a zonelor unde se poate imbunatati.

In tabelul de mai jos e prezentata comparativ structura productiei in unitati fizice si valorice in anul 2013 fata de 2012:

Indicatorul	Productie in unitati fizice			Productie in unitati valorice		
	2012	2013	Variatie %	2012	2013	Variatie %
Reparatii vagoane marfa	2.518	2.548	1,20	61.703.391	47.972.004	-22,25
Produce finite	-	-	-	128.104	105.372	-17,74
Diverse	-	-	-	400.116	758.036	89,45
Productia Marfa	2.518	2.548	1,20	62.231.611	48.835.412	-21,52
Prod. Imobilizari	3	-	-	345.088	-	-
Prod. Neterminata	-	-	-	-911.002	336.485	-
TOTAL PRODUCTIE	2.521	2.548	1,20	61.665.697	49.171.897	-20,26

2.10. Societati afiliate si procentul de societati detinute

Doua societati sunt considerate afiliate daca una dintre parti are capacitatea de a controla cealalta parte sau de a exercita o influenta semnificativa asupra celeilalte parti in luarea deciziilor financiare si de exploatare.

Denumire	Natura relatiei	Tip tranzactii	Tara de origine	Sediu social
Grampet SA	Control – societate mama	Vanzari servicii	Romania	Bucuresti
Electroputere VFU SA	Sub control comun	Vanzari/cumparari de materiale/Servicii	Romania	Pascani
Grup Feroviar Roman SA	Sub control comun	Vanzari/cumparari de materiale/Servicii	Romania	Bucuresti
Trans Expedition Feroviar SRL (“TEF”)	Detinuta de Presedintele CA, fiind una dintre partile care controleaza Grupul	Vanzari/cumparari de material, marfuri/Servicii	Romania	Bucuresti
Poiana Ciucas SA	Sub control comun	Cumparari de servicii	Romania	Poiana Brasov
Agregate Buituri SA	Sub control comun	Vanzari/cumparari de materiale/Servicii	Romania	Simeria
Reva & Co SRL	Control - filiala	Vanzari/cumparari de materiale/Servicii	Romania	Simeria
Rolling Stock Company SA	Sub control comun	Vanzari servicii	Romania	Bucuresti

Grampet Service SA	Detinuta de Presedintele CA, fiind una dintre partile care controleaza Grupul	Cumparari de servicii / Vanzari materiale	Romania	Ploiesti
ITC SA	Sub control comun in 2009, actiuni vandute in 2010	Achizitie servicii si imobilizari necorporale	Romania	Bucuresti
Grampet Debreceni Vagongyar KFT.	Sub control comun	Vanzari/cumparari de materiale	Ungaria	Debrecen
Servtrans Invest SA	Sub control comun	Vanzari/cumparari servicii	Romania	Bucuresti
IRVC CFR SIRV SA	Sub control comun	Vanzari/cumparari servicii	Romania	Marasesti
Rail Logistic SRL	Sub control comun	Cumparari materiale	Romania	Brazi

CAP. III
REZULTATE FINANCIARE DISPONIBILE

3.1.Scurta descriere a ultimelor rezultate financiare disponibile

Situatiile financiare individuale ale emitentului reprezinta situatiile financiare ale S.C. DE REPARAT MATERIAL RULANT 'REVA' S.A. Simeria, intocmite in conformitate cu Legea contabilitatii 82/1991 republicata si cu prevederile OMFP 3055/2009 pentru aprobarea Reglementarilor contabile conforme cu directivele europene.

Situatiile financiare pentru anii incheiati la 31 decembrie 2011, 31 decembrie 2012, 31 decembrie 2013 si pentru semestrele incheiate la 30 iunie 2013 si 30 iunie 2014 au fost intocmite in conformitate cu Ordinul Ministrului Finantelor Publice al Romaniei nr. 3055/2009. Informatiile prezentate mai jos reprezinta o versiune prescurtata a situatiilor financiare ale Emitentului.

Datele operationale sunt extrase din Raportul administratorilor pentru anii 2011, 2012 si 2013 si din bilanurile financiare pentru semestrul I pentru anii 2013 si 2014.

Bilant contabil prescurtat	2011 auditat	2012 auditat	2013 auditat	30.06.2013 neauditat	30.06.2014 neauditat
Imobilizari necorporale	956.011	971.891	505.247	722.275	256.869
Imobilizari corporale	55.418.655	53.862.522	52.721.021	52.676.419	51.465.445
-Terenuri si constructii	34.668.109	34.987.477	34.043.371	34.174.997	33.092.367
-Instalatii tehnice si masini	18.820.239	17.701.210	17.188.778	17.348.591	16.212.740
-Alte instalatii, utilaje si mobilier	174.831	468.844	401.475	428.356	362.944
-Avansuri si imobilizari corporale in curs	1.755.476	704.991	1.087.397	724.468	1.797.394
Imobilizari financiare	490	490	490	490	490
Active imobilizate	56.375.156	54.834.903	53.226.758	53.399.184	51.722.804
Stocuri	11.426.961	8.686.455	8.378.345	8.237.494	6.603.120
-Mat.prime consumabile	9.373.920	5.882.827	6.537.669	5.469.420	5.720.710
-Avansuri pentru cumparari de stocuri	53.998	82.174	103.544	75.613	78.483
-Produce finite si marfuri	53.563	1.740.263	408.930	20.809	215.880
Productie in curs de executie	1.945.480	981.191	1.328.202	2.671.652	588.047
Creante	18.183.527	19.412.412	21.867.437	21.573.968	22.579.518
Investitii financiare pe termen scurt	0	0	0	0	0
Casa si conturi la banci	381.614	523.262	565.267	191.374	216.360
Cheltuieli in avans	35.726	37.762	44.187	87.536	80.545
Active curente	29.992.102	28.622.129	30.811.049	30.002.836	29.398.998
TOTAL ACTIV	86.402.984	83.494.794	84.081.994	83.489.556	81.202.347
Capital social	3.730.463	3.730.463	3.730.463	3.730.463	3.730.463
Rezerve si fonduri	47.851.647	53.178.059	57.147.741	54.920.615	59.701.383
Capitaluri proprii	51.582.110	56.908.522	60.878.204	58.651.078	63.431.846
Provizioane pentru riscuri si cheltuieli	21.509	18.948	19.888	18.948	19.888

Datorii termen lung + mediu	6.958.411	5.409.885	4.242.374	4.830.671	3.403.477
Datorii pe termen scurt	27.197.843	20.546.348	18.362.461	19.393.781	13.781.026
Furnizori de marfuri si servicii	18.998.161	11.549.332	9.794.559	9.466.366	4.706.557
Alte datorii de exploatare	2.473.150	3.853.640	3.526.229	5.352.780	4.546.739
Credite pe termen scurt	5.726.532	5.143.376	5.041.673	3.979.557	3.961.620
Venituri in avans	643.111	611.091	579.067	595.078	566.110
Datorii	34.156.254	25.956.233	22.604.835	24.224.452	17.184.503
TOTAL PASIV	86.402.984	83.494.794	84.081.994	83.489.556	81.202.347

Contul de profit si pierdere	2011 auditat	2012 auditat	2013 auditat	30.06.2013 neauditat	30.06.2014 neauditat
VENITURI din EXPLOATARE	60.104.501	70.533.777	57.451.381	30.235.654	24.869.546
-Marfuri	860.036	1.080.191	2.093.781	845.800	335.602
-Productia vanduta	58.639.788	67.966.166	55.487.581	28.751.039	24.997.547
-Venituri aferente costului productiei in curs de executie	949.219	662.931	(646.671)	329.188	(809.765)
-Alte venituri	775.458	824.489	531.718	324.655	359.459
-Cifra de afaceri	58.379.824	69.046.357	57.566.334	29.581.811	25.319.852
CHELTUIELI de EXPLOATARE	52.555.057	63.160.357	53.197.269	27.837.225	21.599.899
--marfuri	857.671	1.035.378	1.803.857	747.918	303.937
--mat.prima si materiale	23.076.553	29.191.443	19.802.243	10.491.691	7.581.903
--utilitati	2.110.627	2.673.367	2.407.852	1.406.175	1.058.098
--salarii	14.855.301	16.815.473	16.099.993	8.280.044	7.199.199
--amortizari	4.459.023	4.319.376	4.370.539	2.178.644	2.401.638
--alte cheltuieli	7.195.882	9.125.320	8.712.785	4.748.388	3.055.516
Rezultat din exploatare	7.549.444	7.373.420	4.254.112	2.398.429	3.269.647
Venituri financiare	788.270	525.885	501.907	321.543	161.737
Cheltuieli financiare	1.627.363	1.366.487	1.013.239	583.076	286.287
Rezultat financiar	(839.093)	(840.602)	(511.332)	(261.533)	(124.550)
Venituri extraordinare	-	-	-	-	-
Cheltuieli extraordinare	-	-	-	-	-
Rezultat extraordinar	-	-	-	-	-
Profit brut (EBT)	6.710.351	6.532.818	3.742.780	2.136.896	3.145.097
Profit net	5.409.380	5.326.412	3.016.575	1.742.556	2.553.644
--pt.dividende	-	-	-	-	-
--pt.rezerve si fonduri	148.087	-	-	-	-
--surse proprii finantare	3.098.210	5.261.293	5.326.412	-	-

--nerepartizat	5.261.293	5.326.412	3.016.575	-	-
Numar de salariatii	664	701	562	-	-

Situatiile financiare ale emitentului pentru exercitiile financiare incheiate la 31 decembrie 2011, 31 decembrie 2012 si 31 decembrie 2013 au fost auditate de societatea comerciala Ernst & Young Assurance Services S.R.L. Bucuresti, auditor financiar autorizat de Camera Auditorilor Financiar din Romania cu nr. 1610.

Auditul a fost desfasurat in conformitate cu Standardele Nationale de Audit emise de Camera Auditorilor Financiar din Romania. Aceste standarde cer ca auditul sa fie planificat si executat astfel incat sa se obtina o asigurare rezonabila ca situatiile financiare nu contin erori semnificative.

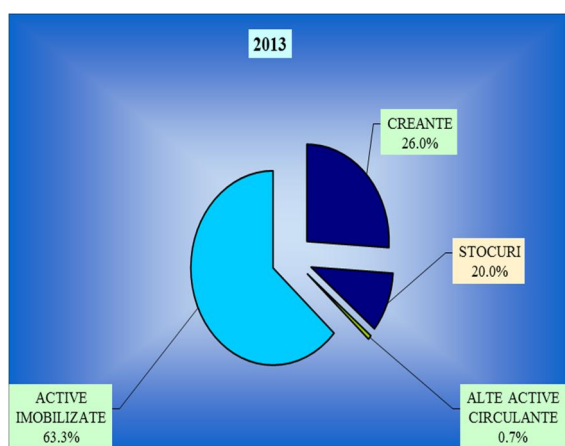
In cadrul rapoartelor de audit elaborate in intervalul 2011-2013, opiniile exprimate fac referire in mod constant asupra faptului ca situatiile financiare prezinta cu fidelitate sub toate aspectele semnificative pozitia financiara a societatii S.C. DE REPARAT MATERIAL RULANT 'REVA' S.A., precum si performanta sa financiarasi fluxurile de trezorerie, fiind respectate cerintele normelor de contabilitate din Romania.

Evolutia elementelor patrimoniale

ACTIV

La data de 31 decembrie 2013, analiza structurala a activului releva o pondere a activelor imobilizate de 63,3% in totalul activelor administrate de societate, respectiv a activelor circulante de 36,7%.

Activele imobilizate



La data de 31 decembrie 2013 activul total amarat o usoara apreciere fata de sfarsitul anului 2012 de cca. 1%, iar la data de 31 decembrie 2012 activul total a marcat o depreciere cu 3,4% fata de aceeaasi perioada a anului precedent, 31 decembrie 2011. La finalul anului 2013 in raport cu sfarsitul anului precedent la nivelul activelor totale, se remarca mai multe modificari structurale. Pe de o parte s-a consemnat o crestere in valoare neta a activelor circulante, respectiv a pozitiei "productie in curs de executie" (crestere de 35,4%), iar pe de alta parte are loc o scadere a activelor imobilizate cu 2,9%,

datorata scaderii semnificative a pozitiei "alte instalatii, utilaje si mobilier".

La aceeaasi data (31 decembrie 2013) activele imobilizate reprezentau 63,3% din activul total. O pondere de peste 99% in cadrul activelor imobilizate o detin imobiliarile corporale (tendinta mentinutain tot intervalul de analiza, apreciata ca fiind adecvata profilului de activitate al societatii), restul de 0,1% fiind atribuit imobiliarilor necorporale.

La 30.06.2014 activele imobilizate reprezentau 63,7% din totalul activelor.

Imobilizarile necorporale detin o pondere nesemnificativain totalul activelor imobilizate, de sub (1%), reprezentate de licentele pe care societatea le foloseste in activitatea curenta.

Activele curente

La sfarsitul anului 2013, **stocurile**, cu o pondere de cca. 27% in activele curente, s-au diminuat cu 3,5% fata sfarsitul anului 2012. Evolutia elementelor de natura stocurilor este prezentata alaturat :

Stocuri (lei) valori nete, din care:	2011	2012	2013
-Mat.prime consumabile	9.373.920	5.882.827	6.537.669
-Avansuri pentru cumparari de stocuri	53.998	82.174	103.544
-Productie in curs de executie	1.945.480	981.191	1.328.202
-Produse finite si marfuri	53.563	1.740.263	408.930
Total	11.426.961	8.686.455	8.378.345

La 30.06.2014 valoarea stocurilor era de 6.603.120 lei, reprezentand cca. 25% din totalul activelor curente.

Creantele au urmat o evolutie ascendenta pe toata durata perioadei de analiza. Acestea au fost cuprinse valoric intre 18.183.527 lei la 31.12.2011 si 21.867.437 lei la 31 decembrie 2013.

Creante (lei) valori nete, din care:	2011	2012	2013
-Creante comerciale	16.912.075	19.171.607	21.322.885
-Alte creante	1.271.452	240.805	544.552
Total	18.183.527	19.412.412	21.867.437

La 30.06.2014 valoarea creantelor era 22.579.518 lei.

Evolutia disponibilitatilor societatii pune in evidenta o usoara fluctuatie a lichiditatii, pe tot parcursul perioadei de analiza.

Indicator	2011	2012	2013
-Casa si conturi la banci (lei)	381.614	523.262	565.267
-Pondere disponibilitatilor in total active (%)	0,44%	0,63%	0,67%

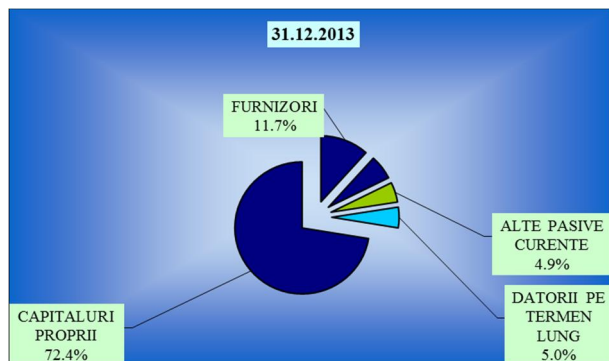
La 30.06.2014 valoarea casei si conturilor la banci era de 216.360 lei, reprezentand 0,27% din totalul activelor.

Cheltuielile inregistrate in avans detin o pondere nesemnificativa (<1%) in totalul activelor administrate.

Politica de finantare este reflectata in structura pasivelor, prezentata in continuare, fiind subordonata obiectivului de mentinerea competitivitatii societatii pe piata specifica a fabricarii

materialului rulant. In acest context nivelul lichiditatilor este o consecinta a resurselor financiare atrase (proprii si imprumutate) pentru finantarea activitatilor.

PASIV



In perioada supusa analizei ponderea **capitalurilor proprii** in total pasive s-a inregistrat pe un trend ascendent, de la 59,7% (2011) la 72,4% (2013). Din punct de vedere valoric, nivelul capitalurilor proprii consemneaza nivele in continua crestere, atingand la sfarsitul anului 2013 suma de 60.878.204 lei. Ca urmare a rezultatului net pozitiv inregistrat la sfarsitul anului 2013, are loc o expansiune a capitalurilor proprii de 7%.

Evolutia capitalurilor proprii este prezentata in continuare, pe natura elementelor constitutive:

Capitaluri proprii (lei), din care:	2011	2012	2013
-Capital social	3.730.463	3.730.463	3.730.463
-Rezultatul exercitiului	5.409.380	5.326.412	3.016.575
-Diferente din reevaluare	42.442.267	47.851.647	54.131.166
Total	51.582.110	56.908.522	60.878.204

La 30.06.2014 valoarea capitalurilor proprii era de 63.431.846 lei, reprezentand 78,12% din totalul pasivelor.

Datoriile totale ale companiei, inscrise in situatiile financiare la data de 31 decembrie 2013 se ridica la nivelul de 22.604.385 lei, a caror structura pe elemente a fost prezentata anterior, in cadrul pozitiei financiare a emitentului. Scaderea datoriilor totale fata de perioada precedenta este de 12,9%.

La 30.06.2014 valoarea datoriilor totale era de 17.184.503 lei.

Evolutia activitatii de exploatare si a celei financiare

Activitatea de exploatare

In intreg intervalul de analiza, activitatea operationala a emitentului consta, conform obiectului principal de activitate infabricarea de material rulant (cod CAEN 3020). Societatea a mai derulat si alte activitati colaterale, dar conexe obiectului principal de activitate, constand in activitati specifice unui producator material rulant, vanzari produse reziduale, inchirieri de spatii, etc.

Conform raportului de gestiune al administratorilor la 31.12.2013, structura veniturilor operationale este urmatoarea:

Indicator	31.12.2011	% in venituri din exploatare	31.12.2012	% in venituri din exploatare	31.12.2013	% in venituri din exploatare
Venituri din productie marfa	52.289.151	87,00%	62.231.611	88,23%	48.835.769	85,00%
Venituri din alte prestari	2.941.385	4,89%	4.098.620	5,81%	4.419.524	7,69%
Venituri din produse reziduale	2.289.252	3,81%	1.635.935	2,32%	2.217.260	3,86%
Venituri din vanzari de marfuri	860.036	1,43%	1.080.191	1,53%	2.093.781	3,64%
Alte venituri	1.724.677	2,87%	1.487.420	2,11%	-114.953	-0,20%
Total	60.104.501	100%	70.533.777	100%	57.451.381	100%

Datele din tabel indica o fluctuatie minora a structurii veniturilor anuale (decembrie 2011, decembrie 2012, respectiv decembrie 2013).

Cheltuielile din exploatare la nivelul anului 2013 insumeaza 53.197.269 lei. Cheltuielile cu salariile personalului angajat al societatii detin o pondere medie (2011-2013) de cca. 27% in totalul cheltuielilor, iar ponderea medie (2011-2013) de la pozitia "materie prima si materiale" este de 41,4% din total.

La 30.06.2014 valoarea cheltuielilor de exploatare era de 21.599.899 lei.

Analiza structurala comparativa a cheltuielilor din exploatare conform situatiilor prezentate de emitent la se prezinta astfel:

	2011	2012	2013
CHELTUIELI de EXPLOATARE	100,0%	100,0%	100,0%
--marfuri	1,6%	1,6%	3,4%
--mat.prima si materiale	43,9%	46,2%	37,2%
--utilitati	4,0%	4,2%	4,5%
--salarii	28,3%	26,6%	30,3%
--amortizari	8,5%	6,8%	8,2%
--alte cheltuieli	13,7%	14,4%	16,4%

Analiza ponderilor anuale ale elementelor de cheltuiala evidentiaza o fluctuatie constanta a proportiilor acestora in totalul cheltuielilor pe parcursul celor trei ani (2011, 2012, 2013). In ansamblu, se apreciaza ca exista un management adecvat al costurilor, costuri care sunt adecvat ajustate in raport de nivelul veniturilor obtinute.

Activitatea financiara

In ceea ce priveste desfasurarea operatiunilor cu caracter financiar, rezultatul financiar este influentat de cheltuielile cu dobanzile bancare si avariatiilor de curs valutar nefavorabile, ocazionate de contractarea creditelor de investitii. Impactul negativ al acestora se reflecta pe tot parcursul perioadei de analiza, cu precadere in anii 2011 si 2012. Evolutia rezultatului financiar in intervalul de analiza este prezentata in continuare:

	2011	2012	2013
Venituri financiare	788.270	525.885	501.907
Cheltuieli financiare	1.627.363	1.366.487	1.013.239
Rezultat financiar	-839.093	-840.602	-511.322

La 30.06.2014 valoarea rezultatului financiar era de -124.550 lei.

In sinteza, din punct de vedere a structurii, atat veniturile cat si cheltuielile, sunt reprezentate aproape in totalitate de veniturile, respectiv cheltuielile de exploatare. Ponderile elementelor de venit si cheltuiala nu sufera mutatii importante, per total, in perioada analizata.

ANALIZA IN STRUCTURA [%]			
Contul de profit si pierdere	2011	2012	2013
VENITURI TOTALE	100%	100%	100%
VENITURI din EXPLOATARE	99,32%	99,26%	99,16%
-Marfuri	1,41%	1,52%	3,61%
-Productia vanduta	96,30%	95,65%	95,75%
-Venituri aferente costului productiei in curs de executie	1,56%	0,93%	-1,12%
-Alte venituri	1,27%	1,16%	0,92%
-Cifra de afaceri	95,87%	97,17%	99,33%
Venituri financiare	0,68%	0,74%	0,87%
Venituri extraordinare	0,00%	0,00%	0,00%
CHELTUIELI TOTALE	100%	100%	100%
CHELTUIELI de EXPLOATARE	97,00%	97,88%	98,13%
--marfuri	1,58%	1,60%	3,33%
--mat.prima si materiale	42,59%	45,24%	36,53%
--utilitati	3,90%	4,14%	4,44%
--salarii	27,42%	26,06%	29,70%
--amortizari	8,23%	6,69%	8,06%
--alte cheltuieli	13,28%	14,14%	16,07%
Cheltuieli financiare	3,00%	2,12%	1,87%
Cheltuieli extraordinare	0,00%	0,00%	0,00%

Societatea a desfasurat activitati profitabilepe toata durada perioadei de analiza.

Astfel, la 31.12.2011, 31.12.2012, respectiv 31.12.2013 societatea a obtinut un nivel al veniturilor totale de 60.892.771 lei, 71.059.662 lei, respectiv 57.953.288 lei. Cheltuielile totale aferente au insumat, 54.182.420 lei (31.12.2011), 64.526.844 lei (31.12.2012) si 54.210.508 lei (31.12.2013). In aceste conditii s-a inregistrat profit net de 5.409.380 lei (31.12.2011), de 5.326.412 lei (31.12.2012) si de 3.016.575 lei (31.12.2013).

La 30.06.2014 valoarea veniturilor totale a fost de 25.031.283 lei, valoarea cheltuielilor totale a fost de 21.886.186 lei, iar valoarea profitului net obtinut a fost de 2.553.644 lei.

3.2. Detalierea structurii cifrei de afaceri pe segmente de activitatesi linii de business

Indicatori	2011	2012	2013
Cifra de afaceri, din care:	58.379.824	69.046.357	57.566.334
1. Productie marfa	52.289.151	62.231.611	48.835.769
a). Reparatie vagoane	51.849.997	61.703.391	47.972.004
b). Produse finite	228.229	128.104	105.372
c). Diverse	210.925	400.116	758.393
2. Alte prestari (inchirieri, alte prestatii)	2.941.385	4.098.620	4.419.524
3. Produse reziduale	2.289.252	1.635.935	2.217.260
4. Vanzari de marfuri	860.036	1.080.191	2.093.781

3.3.Odeclaratie referitoare la politica si practica privind prognozele, in concordanta cu Principiile de Guvernanta Corporativa pentru societatile listate pe AeRO

O societate trebuie sa aiba adoptata o politica cu privire la prognoze si daca acestea vor fi furnizate sau nu. Prognozele reprezinta concluziile cuantificate ale studiilor care vizeaza determinarea impactului total al unei liste de factori referitori la o perioada viitoare (asumatele ipoteze). Politica trebuie sa prevada frecventa, perioada avuta in vedere si continutul prognozelor. Prognozele, daca sunt publicate, vor fi parte a rapoartelor anuale, semestriale sau trimestriale. Politica cu privire la prognoze trebuie sa fie publicata pe pagina de internet a societatii.

Emitentul declara ca adoptao politica cu privire la prognoze, dar acestea nu vor fi furnizate.

3.4. O declaratie referitoare la politica si practica privind dividendele, in concordanta cu Principiile de Guvernanta Corporativa pentru societatile listate pe AeRO

Emitentul declara ca respecta Principiile de Guvernanta Corporativa pentru societatile listate pe AeRO referitoare la politica si practica privind dividendele.

Beneficiul net realizat de emitent se va repartiza de catre Adunarea Generala a Actionarilor la finele fiecarui exercitiu financiar. Cota de beneficiu destinata platii dividendelor se va repartiza proportional cu numarul actiunilor detinute de fiecare actionar. In cazul in care emitentul va inregistra pierderi, se vor analiza cauzele acestora si Adunarea Generala a Actionarilor va decide asupra modului in care se vor recupera sau suporta aceste pierderi.

Cota de beneficiu destinata platii dividendelor se va repartiza proportional cu numarul actiunilor detinute de fiecare actionar.

Potrivit Legii Pietei de Capital, acestea se platesc in termenul stabilit de Adunarea Generala, dar nu mai tarziu de 6 luni de la data aprobarii situatiilor financiare anuale aferente fiecarui exercitiu financiar incheiat.

In cazul in care Adunarea Generala nu stabileste un termen de plata, dividendele se vor datora la plata in maximum 30 de zile de la data publicarii in Monitorul Oficial Partea a IV-a a hotararii Adunarii Generale de stabilire a dividendelor distribuite.

Politica societatii cu privire la dividende in anii 2003 – 2013 a constat in reinvestirea profitului conform hotararii actionarului majoritar. La sfarsitul anului 2013 profitul net s-a repartizat pentru surse proprii de finantare (3.016.575 lei). Soldul contului „Dividende de plata” in valoare de 27.862 lei reprezinta dividendele neridicate de diversi actionari persoane fizice, aferente perioadei 1998 – 2000.

3.5 Descrierea planului de dezvoltare a afacerii, aprobat de catre Consiliu

Emitentul promoveaza o crestere profitabila prin atingerea obiectivelor financiare pentru a asigura succesul pe termen lung.

Strategic, Societatea este orientata spre urmatoarele directii:

- Consolidarea pozitiei actuale, de lider pe piata interna a reparatiilor de vagoane marfa;
- Dezvoltarea pozitiei pe piata externa a reparatiilor de vagoane marfa (export);
- Penetrarea de pietele noi de desfacere prin diversificarea portofoliului de produse si servicii prin:
 - ✓ Abordarea executiei de confectii metalice;
 - ✓ Producerea de piese de schimb la preturi competitive pentru vagoanele clientilor nostri (serie mica);
 - ✓ Spalarea de vagoane cisterna la interior;
 - ✓ Turnarea de piese de fonta de serie mica si mare;
 - ✓ Revizia IS3 a osiilor.

CAP. IV ALTE INFORMATII

4.1. Factori de risc

Riscurile sunt clasificate in doua categorii principale, in functie de posibilitatea diminuarii sau evitarii lor de catre agentul economic sau de catre investitori.

Riscurile sistematice sunt cele inerente intregii pietei sau intregului segment al pietei pe care actioneaza emitentul si nu pot fi evitate de investitori prin diversificarea portofoliului.

Riscul de piata constain posibilitatea ca portofoliul investitorului sa se diminueze datorita fluctuatiilor zilnice ale preturilor. Actiunile sunt oprite de la tranzactionare in cazul in care emitentii raporteaza evenimente deosebite sau apar situatii litigioase intre actionari. Un asemenea eveniment poate limita posibilitatea investitorilor de a vinde actiunile in oricet moment dorit si induce riscul unei pierderi de valoare dupa reluarea tranzactionarii.

Riscul politic constain posibilitatea ca guvernul tarii sa-si schimbe brusc si neasteptat politicile. Include si riscul de tara, care vizeaza posibilitatea ca aceasta sa nu-si poata onora angajamentele financiare, afectand toate instrumentele financiare interne, cat si unele instrumente externe.

Datorita tranzitiei sale relativ recente catre o economie de piata, Romania a experimentat fluctuatii ale economiei si unele inconsecvente in politica adoptata de Guvern. Totusi, tendinta Romaniei de a se alina la legislatia european adiminueaza acest risc.

Conformarea la cadrul legislativ si modificari ale cadrului legislativ. Emitentul se afla sub incidenta cadrului legislativ din Romania. Autoritatile de reglementare sunt preocupate mai ales de protectia consumatorilor si nu atat de cea a actionarilor sau creditorilor. Emitentul depune toate eforturile pentru a respecta cadrul de reglementare aplicabil. In plus, legile, regulamentele si politicile se modifica periodic, iar asemenea modificari pot afecta activitatea de afasurata de emitent.

Riscul de inflatie si riscul dobanzii afecteaza costul de oportunitate. Este necesar ca detinatorii de actiuni sa ia in considerare faptul ca rata inflatiei poate fluctua si ca operatiunile, conditiile financiare si rezultatele emitentului pot fi afectate. De asemenea, investitorii trebuie sa tinaseama de aceste riscuri in calculul profitului real, neinflatat.

Globalizare. Factorii globali variabili, uneori imposibil de prevazut sau de controlat, precum schimbarile tehnologice radicale, concurenta, evenimentele catastrofice sau conditiile economice generale, pot sa influenteze activitatea emitentului sau cursul actiunilor.

Riscurile nesistematice afecteaza numai anumite companii sau active (riscuri specifice).

Riscul de preteste specific actiunilor listate si constain posibilitatea ca unele titluri sa intreprinde un declin in viitor. Pretul de piata al actiunilor poate fi volatil si poate inregistra scaderi semnificative si bruste, in consecinta, investitiile actionarilor emitentului pot fi afectate in mod negativ. Scaderile de pret pot fi determinate de o multitudine de factori cum ar fi: diferenta dintre rezultatele anuntate de emitent si estimarile analistilor, parteneriate

strategice, contracte importante, precum și, ca urmare a volatilității generale care poate caracteriza Bursa de Valori București la un moment dat.

Emitentul a început demersurile necesare admiterii la tranzacționare a acțiunilor pe sistemul alternativ de tranzacționare al BVB (Piata AeRO).

Piata AeRO a fost creată din nevoia de a furniza antreprenorilor o alternativă de finanțare pentru dezvoltare și este segmentul dedicat titlurilor de capital (acțiunilor) din cadrul sistemului alternativ de tranzacționare administrat de Bursa de Valori București (BVB).

Potentialii investitori în companiile listate pe AeRO trebuie să fie în cunoștință de cauză cu privire la faptul că un sistem alternativ de tranzacționare este o piață desemnată în principal pentru companii de mici dimensiuni și start-up-uri, pentru care există tendința să se ataseze un risc investițional mai ridicat decât pentru companiile admise la tranzacționare pe o piață reglementată.

Sistemul alternativ de tranzacționare nu este o piață reglementată în sensul Directivelor Europene și a legislației românești privind piața de capital, însă este reglementată prin regulile și cerințele stabilite de BVB. Sistemul alternativ a fost înființat de BVB cu scopul de a oferi o piață cu mai puține cerințe de raportare din partea emitentilor, dar în același timp cu un nivel suficient de transparență pentru investitori, pentru a-i motiva să tranzacționeze.

Cerințele post-listare pentru companiile de pe AeRO sunt mai puțin stricte față de Piața Reglementată.

BVB are caracteristici specifice în ceea ce privește lichiditatea și volatilitatea pieței și a valorii titlurilor cotate. Acești factori pot avea un impact semnificativ asupra pretului de tranzacționare al acțiunilor.

Riscurile operaționale însumează toate riscurile pe care compania și le asumă în demersul de a opera într-un domeniu sau industrie. Este riscul ramă după eliminarea celui financiar și a celor sistematice. El ține cont de posibilitatea eșecului privind procedurile interne, staff-ul și sistemul intern. Este un risc determinat de posibilitatea ratării afacerilor datorită erorilor umane.

Atragerea și pastrarea angajaților calificați. Nereușita în a atrage un număr suficient de mână de lucru calificată corespunzător, migrarea, neadaptarea sau scăderea pieței de mână de lucru, dar și creșterea costurilor cu personalul sunt riscuri care ar putea afecta activitatea desfășurată de emitent. Concurența în privința atragerii de mână de lucru calificată este ridicată.

Unul dintre riscurile legate de personalul și conducerea emitentului îl reprezintă posibilitatea pierderii angajaților de înaltă calificare către companii private din alte sectoare, care ar putea oferi pachete salariale și compensații peste nivelul actual oferit de către emitent.

Riscuri legate de strategia de dezvoltare a emitentului. Orice dezvoltare implică riscuri, legate atât de eficiența proiectelor cât și de obținerea surselor de finanțare. Emitentul va analiza în detaliu toate aspectele unui plan de dezvoltare și va încerca, de fiecare dată, să stabilească un raport optim între sursele proprii, cele atrase și cele împrumutate.

Prin **natura activităților efectuate**, societatea este expusă unor riscuri variate, dintre care amintim:

Există o preocupare permanentă pentru a evita expunerea activității la apariția unor riscuri care să influențeze semnificativ continuitatea activității.

Societatea lucreaza in moneda nationala si isi propune in negocierea contractelor cu beneficiarii serviciilor obtinerea unui profit de minim 10% si o diminuare a termenelor de incasare, iar platile catre furnizori sa se efectueze intr-un interval cuprins intre 30 si 60 de zile.

Riscul de credit Societatea desfasoara relatii comerciale numai cu terti recunoscuti, care justifica finantarea pe credit. Politica societatii este ca toti clientii care doresc sa desfasoare relatii comerciale in conditii de creditare fac obiectul procedurilor de verificare. De asemenea, soldurile de creante sunt monitorizate permanent, avand ca rezultat o expunere nesemnificativa a societatii la riscul unor creante neincasabile.

Riscul Valutar Societatea are tranzactii si imprumuturi intr-o alta moneda decat moneda functionala (RON).

Riscul de rata a dobanzii Expunerea societatii la riscul modificarilor ratei dobanzii se refera in principal la imprumuturile purtatoare de dobanda variabila pe care societatea le are pe termen lung. Politica societatii este de a administra costul dobanzii printr-un mix de imprumuturi cu dobanda fixa si dobanda variabila.

Societatea dispune de procese de management al riscului pe care le aplica pentru a identifica, a evalua si a raspunde riscurilor potentiale ce ar putea afecta realizarea obiectivelor, avand proceduri proprii privind achizitiile, vanzarile precum si pentru multe alte operatiuni.

4.2. Litigii

Situatia litigiilor aflate pe rol este detaliata mai jos:

I. **Situatii de actiuni in judecata conform Legii nr. 85/2006(INSOLVENTA):**

1. **S.C.'MARCHIM'S.A. MARASESTI:**

- cererea de chemare in judecata a fost initiata in data de 07.02.2002, Tribunalul Vrancea pronuntand Sentinta Civila nr. 301/19.03.2002 in dosarul nr. 219/C+C/2002, prin care obliga debitoarea la plata sumei de 1.227,91 lei pret, 2.007,64 lei penalitati de intarziere si 291,93 lei cheltuieli de judecata. In data de 15.05.2002 s-a dispus procedura de faliment a debitoarei.
- proces pe rol in dosarul nr. 62/F/2002 (6/91/2002) al Tribunalului Vrancea, REVA'S.A. Simeria fiind inregistrata in Tabelul Creditorilor cu o creanta de 1.227,91 lei pret, 2.007,64 lei penalitati de intarziere si 291,93 lei cheltuieli de judecata;
- Urmatorul termen la : 10.03.2015.

2. **S.C.'REMPES'S.A. DEVA:**

- in data de 19.08.2005 s-a deschis procedura de faliment a debitoarei.
- proces pe rol in dosarul nr. 216/97/2005 al Tribunalului Hunedoar, REVA'S.A. Simeria este inregistrata in Tabelul Creditorilor cu o creanta de 2.070,59 lei cu titlu de pret si cu suma de 37,10 lei cheltuieli de judecata;
- la termenul din 19.12.2011 a fost admisa contestatia introdusa de catre AVAS Bucuresti;
- Urmatorul termen la : 24.03.2015.

3. **S.C."C.F.R. MESAGERIE"S.A. BUCURESTI**

- In data de 07.02.2007 am formulat declaratia de creanta in dosarul nr. 35760/3/2006 a Tribunalului Bucuresti, dosarul este pe rol, "REVA" S.A. Simeria fiind inregistrata in Tabelul Creditorilor cu o creanta de 298.882,65 lei cu titlu de pret, 37.945,55 lei penalitati de intarziere si 5.248,69 lei cheltuieli de judecata;
- Urmatorul termen la: 19.03.2015.

4. S.C."MONTADOR IMPORT EXPORT" S.R.L. GOVAJDIA

- In data de 31.01.2013 am formulat declaratia de creanta in dosarul nr. 5252/97/2012 a Tribunalului Hunedoara, dosarul este pe rol, "REVA" S.A. Simeria fiind inregistrata in Tabelul Creditorilor cu o creanta de 348,13 lei cu titlu de pret si 120,30 lei cheltuieli de judecata;
- Urmatorul termen la: 19.02.2015.

5. S.C."OLTCHIM" S.A. Rm. VALCEA

- In data de 15.07.2013 am formulat declaratia de creanta in dosarul nr. 887/90/2013 a Tribunalului Valcea, dosarul este pe rol, "REVA" S.A. Simeria fiind inregistrata in Tabelul Creditorilor cu o creanta de 465.633,71 lei cu titlu de pret si 120,30 lei cheltuieli de judecata;
- Urmatorul termen la: 28.01.2015.

La toate aceste dosare de faliment aflate pe rol exista sanse mici de recuperare a creantelor

II. Dosare aflate pe rol in calitate de parat

1. Societatea de Administrare Active Feroviare S.A.A.F. S.A. Bucuresti

- Actiune introdusa de catre S.A.A.F. S.A. in data de 22.05.2009 la Judecatoria Sector 1 Bucuresti, dosar nr. 14348/299/2009, prin care solicita reintoarcerea executarii silite efectuate de catre "REVA" S.A. Simeria in dosar nr. 398/2006/2009 al BEJ „BRAN CRISTIAN”, respectiv 44 de vagoane Eacs.
- Instanta s-a pronuntat la data de 06.02.2012 astfel: „respinge contestatia la executare precizata, respectiv cererea de intoarcere a executarii silite. Respinge cererea reconventionala, cu recurs”.
- S.A.A.F. S.A. a formulat recurs impotriva Sentintei civile nr. 188/2012 pronuntata de Judecatoria Sector 1 Bucuresti, termenul de judecata in dosarul nr. 14348/299/2009 al Tribunalului Bucuresti.
- Instanta s-a pronuntat la data de 09.10.2013 astfel: „Admite recursul. Caseaza in parte sentinta recurata si trimite cauza spre rejudecare doar in ceea ce priveste cererea principala. Mentine solutia instantei de referitoare la respingerea cererii reconventionale. Irevocabila.”
- Urmatorul termen la Judecatoria Sector 1 Bucuresti 12.02.2015.

2. RUSU TATIANA

- Actiune introdusa de catre reclamant in data de 16.12.2013 la Tribunalul Hunedoara, dosar nr. 8340/97/2013, prin care solicita :
„Anularea Deciziei "REVA" S.A. nr. 2961/30.10.2013 de desfacere a contractului individual de munca a dnei. RUSU TATIANA si reintegrarea sa in functia detinuta anterior concedierii;
- Obligarea "REVA" S.A. la plata drepturilor salariale catre dna. RUSU TATIANA pe perioada cat a fost lipsit de salariu ca urmare a desfacerii contractului de munca si pana la data reintegrarii efective in functia detinuta anterior concedierii, a cheltuielilor de

judecata ocazionate cu prezentul litigiu si a despăgubirilor morale în sumă de 15.000 Euro”;

- Instanta s-a pronuntat la data de 30.06.2014 astfel : ”Admis în parte acțiunea în conflict individual de muncă.Dispus anularea deciziei nr.2961/2013.Dispus reintegrarea reclamantei pe postul deținut anterior concedierii.Obligat pârâta la plata unei despăgubiri egale cu salariile indexate, majorate și reactualizate și cu celelalte drepturi de care ar fi beneficiat reclamanta în calitate de salariat, de la data încetării raporturilor de muncă urmare a concedierii și până la reintegrarea efectivă. Respins în rest acțiunea. Fără cheltuieli de judecată”.
- Împotriva Sentinței Civile nr. 1845/LM din 30.06.2014 pronunțată de Tribunalul Hunedoara în dosarul nr. 8340/97/2013 s-a formulat apel la Curtea de Apel Alba Iulia în data de 16.10.2014.
- Urmatorul termen la Curtea de Apel Alba Iulia 12.02.2015.

3. DOSAR PENAL nr. 7856/221/2013

- Ca urmare a accidentului mortal care a avut loc în luna octombrie 2012, în urma caruia a survenit decesul fostului nostru angajat DIMENY DARIUS, suntem chemați ca Parte Responsabilă Civilmente alături de către învinuitul SINDIE IONEL în acest dosar de către partea vătămată DIMENY ALINA.
- Se solicită cheltuieli de înmormantare în sumă de 17.000 lei, daune morale în sumă de 200.000 lei și pensie de urmaș în sumă de 700 lei/lunar pentru copilul minor al decedatului.
- Instanta s-a pronuntat la data de 23.06.2014 astfel : ”condamnă pe inculpatul Sindie Ionel la: - 1 lună închisoare pentru infracțiunea de neluarea vreunora dintre măsurile legale de sănătate și securitate în muncă, de către persoana care avea îndatorirea de a lua aceste măsuri, prev. de art. 37 alin. 1 și 3 din Legea nr. 319/2006(text preluat de art. 349 C.p.), rap. la art. 74 alin. 2 C.p. 1969 și art. 76 lit. e C.p. 1969 - 1 an închisoare pentru infracțiunea de ucidere din culpă, prev. și ped. de art. 178 alin. 2 C.p. 1969, rap. la art. 74 alin. 2 C.p. 1969, art. 76 lit. d C.p. 1969 și art. 5 C.p. În baza art. 33 lit. a și art. 34 lit. b C.p. 1969, rap. la art. 5 C.p. aplică inculpatului pedeapsa cea mai grea de 1 an închisoare. În baza art. 81 și art. 82 C.p. 1969, rap. la art. 5 C.p. dispune suspendarea condiționată a pedepsei aplicată inculpatului pe durata unui termen de încercare de 3 ani. Pune în vedere inculpatului prev. art. 83 și art. 84 C.p. 1969. În baza art. 25 C.p.p. obligă pe inculpatul Sindie Ionel, în solidar cu partea responsabilă civilmente REVA SA Simeria la plata următoarelor sume: - suma 200.000 lei, cu titlu de daune morale, către partea civilă Dimeny Lizica Alina, - suma de 7.000 lei, cu titlu de daune materiale, către partea civilă Dimeny Lizica Alina ; - suma de 400 lei cu titlu de rentă lunară până la împlinirea vârstei de 18 ani a minorei Dimeny Daria Andreea Ana, către partea civilă Dimeny Lizica Alina , ; În baza art. 276 alin. 2 și 4 C.p.p. obligă pe inculpat și partea responsabilă civilmente REVA SA Simeria, cu sediul în Simeria, str. Atelierelor, nr. 32, jud. Hunedoara, la plata sumei de 2800 lei, către partea civilă Dimeny Lizica Alina , reprezentând cheltuieli judiciare, iar, în baza art. 274 alin. 1 și 3 C.p.p, la plata sumei de 200 lei, cu titlu de cheltuieli judiciare către stat”.
- Împotriva Sentinței Penale nr. 1444 din 23.06.2014 pronunțată de Judecătoria Deva în dosarul nr. 7856/221/2013 s-a formulat apel la Curtea de Apel Alba Iulia în data de 26.06.2014.
- - La termenul din 20.10.2014 cauza a rămas în pronunțare, stabilind termen de pronunțare data de 04.11.2014, când amână pronunțarea pe data de 10.11.2014.

- - În data de 10.11.2014 Instanța hotărăște repunerea pe rol a cauzei în vederea suplimentării probațiunii prin reaudierea martorului Silvestru Dan Mircea și audierea martorului Cîzu Alexandru, stabilind termen de judecată data de 08.12.2014.
- - În 08.12.2014 cauza rămâne în pronunțare, stabilind termen de pronunțare data de 11.12.2014.
- - Instanța s-a pronunțat la data de 11.12.2014 prin Hotărârea penală nr. 965/2014 astfel :
- ” **Admite apelurile declarate de inculpatul Sindie Ionel și de partea responsabile civilmente SC REVA SA împotriva sentinței penale nr. 1444/23 iunie 2014 pronunțată de Judecătoria Deva în dosar nr. 7856/221/2013, pe care o desființează în totalitate și rejudecând: În baza art. 396 alin. 5 Cod procedură penală, raportat la art. 16 alin. 1 lit. c Cod procedură penală îl achită pe inculpatul Sindie Ionel pentru infracțiunea de neluarea vreuncea dintre măsurile legale de sănătate și securitate în muncă, de către persoana care avea îndatorirea de a lua aceste măsuri, prevăzută de art. 37 alin. 1 și 3 din Legea nr. 319/2006. În baza art. 396 alin. 5 Cod procedură penală, raportat la art. 16 alin. 1 lit. c Cod procedură penală achită inculpatul Sindie Ionel, pentru infracțiunea de ucidere din culpă, prevăzută de art. 178 alin. 2 Cod penal din 1969. Respinge acțiunea civilă formulată de partea civilă Dimeny Lizica Alina, în nume personal și ca reprezentant al minorei Dimeny Daria Andreea Ana. Respinge cererea formulată de partea civilă Dimeny Lizica Alina de obligare a inculpatului și a părții responsabile civilmente la plata cheltuielilor judiciare Respinge ca nefondate apelurile declarate de partea civilă Dimeny Lizica Alina, în nume personal și ca reprezentant al minorei Dimeny Daria Andreea Ana și de Parchetul de pe lângă Judecătoria Deva. În baza art. 275 alin. 2 Cod procedură penală obligă pe apelanta Dimeny Lizica Alina să plătească statului suma de 30 de lei cu titlu de parte din cheltuielile judiciare avansate de stat în apel. În baza art. 275 alin. 3 Cod procedură penală restul cheltuielilor judiciare avansate de stat pentru judecarea cauzei în primă instanță și în apel rămân în sarcina acestuia.”**

4. SERBANESCU BOGDAN VICTOR

- Acțiune introdusă de către reclamant în data de 19.12.2011 la Tribunalul Hunedoara, dosar nr. 8196/97/2011, prin care solicită :
 - „Constatarea nulității Deciziei ”REVA”S.A. nr. 2698/16.11.2011 de desfacere a contractului individual de muncă al dlui. Serbanescu Bogdan Victor și reintegrarea sa în funcția detinută anterior concedierii;
- Obligarea ”REVA”S.A. la plata drepturilor salariale către dl. Serbanescu Bogdan Victor pe perioada cât a fost lipsit de salariu ca urmare a desfacerii contractului de muncă și până la data reintegrării efective în funcția detinută anterior concedierii și a cheltuielilor de judecată ocazionate cu prezentul litigiu”
- **Prin încheierea din ședința publică din 31.05.2012 se suspenda prezenta cauză în baza art. 244 Cod Procedura Civilă.**

5. SERBANESCU BOGDAN VICTOR

- Acțiune introdusă de către reclamant în data de 27.02.2012 la Tribunalul Hunedoara, dosar nr. 1422/97/2012, prin care solicită :
 - „Constatarea nulității Deciziei ”REVA”S.A. nr. 716/23.03.2012 de desfacere a contractului individual de muncă al dlui. Serbanescu Bogdan Victor și reintegrarea sa în funcția detinută anterior concedierii;

- Obligarea "REVA" S.A. la plata drepturilor salariale catre dl. Serbanescu Bogdan Victor pe perioada cat a fost lipsit de salariu ca urmare a desfacerii contractului de munca si pana la data reintegrării efective in functia detinuta anterior concedierii si a cheltuielilor de judecata ocazionate cu prezentul litigiu;"
- La termenul de judecata din 13.06.2012 instanta a disjuns capatul 1 si 2 al cererii de judecata si a format un nou dosar, respectiv dosarul nr. 5044/97/2012.
- **Prin Sentinta Civila nr. 1366/LM/2012 pronuntata in dosarul nr., 1422/97/2012 se dispune: „Respingerea actiunea in conflict individual de munca formulata de catre reclamantul Serbanescu Bogdan Victor impotriva REVA S.A. impotriva Deciziei nr. 137/97/19.01.2012”.**
- **Prin Incheierea din sedinta publica din 18.07.2012 pronuntata in dosarul nr. 5044/97/2012 se suspenda prezenta cauza in baza art. 244 Cod Procedura Civila.**

6. SERBANESCU BOGDAN VICTOR

- Actiune introdusa de catre reclamant in data de 27.04.2012 la Tribunalul Hunedoara, dosar nr. 2723/97/2013, prin care solicita :
- „Constatarea nulitatii Deciziei "REVA" S.A. nr. 716/23.03.2012 de desfacere a contractului individual de munca a dlui. Serbanescu Bogdan Victor si reintegrarea sa in functia detinuta anterior concedierii;
- Obligarea "REVA" S.A. la plata drepturilor salariale catre dl. Serbanescu Bogdan Victor pe perioada cat a fost lipsit de salariu ca urmare a desfacerii contractului de munca si pana la data reintegrării efective in functia detinuta anterior concedierii si a cheltuielilor de judecata ocazionate cu prezentul litigiu;"
- **Prin Incheierea din sedinta publica din 18.07.2012 pronuntata in dosarul nr. 3240/97/2012 se suspenda prezenta cauza in baza art. 244 Cod Procedura Civila.**

7. CNADNR S.A. – CESTRIN

- Recurs introdus la Tribunalul Valcea împotriva Sentintei Civile nr. 959/18.02.2014, dosar nr. 5882/198/2012, pronuntata de catre Judecatoria Brezoi prin care se dispune: "anularea Procesului verbal de constatare si sanctionare a contraventiei seria R12 nr. 0372273/26.06.2012 prin "REVA" S.A. a fost sanctionata cu amenda contraventionala de 250 lei si contravaloarea tarifului de despagubire in valoare de 28 Euro pentru fapta savarsita, respectiv a circulat fara a detine rovinietă cu vehiculul cu numar de inmatriculare HD-09-RHB la data de 21.06.2012, ora 09,28, locul DN 7 km 188 + 900m, Seaca, jud. Valcea.
- Termen de judecata : 29.01.2015.

III. Dosare aflate in stare de executare silita

1. OPRISI SORIN

- Dosar executational nr. 835/2012 aflat la BEJ „BENTEU ARON” prin care se solicita executarea silita a debitorului nostru Oprisi Sorin pana la concurenta sumei de 4.440,40 lei, se reține lunar din salariul debitorului, dosarul executational este pe rol încă nu s-a reținut în totalitate debitul.

2. VIASU LACRAMIOARA MARIANA

- Dosar executiional nr. 8881/2012 aflat la BEJ „BENTEU ARON” prin care se solicita executarea silita a debitorului nostru Viasu Lacramioara Mariana pana la concurenta sumei de 2.086,59 lei, se retine lunar din salariul debitorului. Dosarul s-a finalizat în luna august 2014.

3. GOGOASE OVIDIU

- Dosar executiional nr. 3751/2013 aflat la BEJ „BENTEU ARON” prin care se solicita executarea silita a debitorului nostru Gogoase Ovidiu pana la concurenta sumei de 2.333,57 lei, se retine lunar din salariul debitorului, dosarul executiional este pe rol încă nu s-a reținut în totalitate debitul.

4. JACOTA LUCIA TEODORA

- Dosar executiional nr. 4183/2013 aflat la BEJ „BENTEU ARON” prin care se solicita executarea silita a debitorului nostru Jacota Lucia Teodora pana la concurenta sumei de 2.459,35 lei, se retine lunar din pensie, dosarul executiional este pe rol încă nu s-a reținut în totalitate debitul.

5. ANDREI MARIUS ADRIAN

- Dosar executiional nr. 4184/2013 aflat la BEJ „BENTEU ARON” prin care se solicita executarea silita a debitorului nostru Andrei Marius Adrian pana la concurenta sumei de 2.205,08 lei. Dosarul a fost repus pe rol și în 2014, dar debitorul nu are nici un venit.

6. NEGREA SEVASTIAN

- Dosar executiional nr. 967/2013 aflat la BEJ „CATRINOIU MATEI COSMIN” prin care se solicita executarea silita a debitorului nostru Negrea Sevastian pana la concurenta sumei de 1.521,63 lei. În luna decembrie 2014 am fost anunțat de către dl. CATRINOIU MATEI că a consemnat toată suma de la debitorul nostru Negrea Sevastian, urmând ca în luna ianuarie 2015 să mă deplasez la Tîrgu Cărbunești pentru a ridica suma consemnată.

In dosarele enumerate mai sus persoana care reprezinta 'REVA'S.A. in Instanta este cons.jur. MLADIN ADRIAN IONEL, cu exceptia dosarului nr. 14348/299/2009 unde este dl. av. Balan Emil, iar in dosarul nr. 8340/97/2013 este dna. Av. Șortan Eugenia.

4.3. Informatii cu privire la oferte de valori mobiliare derulate in perioada de 12 luni anterioara listarii

Nu este cazul.

4.4. Planuri legate de operatiuni viitoare pe piata de capital, daca exista

Nu este cazul.

Emitentul declara ca isi asuma responsabilitatea pentru informatiile cuprinse in Memorandum. Dupa cunostintele sale si cu luarea in considerare a diligentei depuse de emitent in vederea asigurarii realitatii, exactitatii, acuratetii, precum si a caracterului complet al informatiilor, emitentul declara ca informatiile cuprinse in Memorandum reflecta cu acuratete si complet faptele si situatia emitentului si sunt in conformitate cu realitatea si ca nu au fost facute omisiuni de natura sa afecteze semnificativ continutul acestuia.

Consultantul Autorizat declara ca, dupa cunostintele sale, informatiile cuprinse in Memorandum sunt in conformitate cu realitatea si ca nu au fost facute omisiuni de natura sa afecteze semnificativ continutul acestuia.

EMITENT**SC REVA SA****Magdau Alina Veronica – Director General****CONSULTANT AUTORIZAT****SC IFB FINWEST SA****Octavian Molnar – Director general**