Raportul semestrial pentru semestrul I 2018

conform Regulament ASF nr.1/2006

(raportare neauditata)

Data raportului: 03.08.2018

Denumirea societatii comerciale: **SEVERNAV SA**

Sediul Social: **Drobeta Turnu Severin, Calea Timisoarei 204**

Numar telefon/fax: **0252308007; 0252314675**

Codul unic de inregistrare la ORC: **J25/003/1990**

Capitalul social subscris si varsat: **12.603.865 RON**

Piata reglementata pe care se tranzactioneaza: **BVB - ATS**

I. PROFILUL SC SEVERNAV SA

SC SEVERNAV SA are sediul in localitatea Drobeta Turnu Severin, str. Timisoarei nr.204, Judetul Mehedinti.

Societatea este inregistrata la Registrul Comertului sub nr. J25/3/1990, avand CUI nr.1606030, atribut fiscal RO.

Societatea isi desfasoara activitatea in localitatea Drobeta Turnu Severin.

In componenta societatii nu se afla si puncte de lucru.

SC Severnav SA are un capital social de 12.603.865 lei impartit in 5.041.546 actiuni, cu o valoare nominala pe actiune de 2,5 lei.

Actiunile societatii se tranzactioneaza pe piata bursiera AERO, avand simbolul SEVE. Valoarea nominala a unei actiuni este de 2,50 lei.

Structura actionariatului la data de 30.06.2018 conform structurii sintetice consolidate a detinatorilor de instrumente financiare.

DENUMIRE ACTIONAR	NUMAR ACTIUNI	PROCENT %	VALOARE CAPITAL SOCIAL (LEI)
TIRLEA VICTOR	1.587.036	31.4792%	3,967,590
CFR MARFA SA	1,464,388	29.0464%	3,660,970
MEROLA GIANCARLO MICHELE	1,460,000	28.9594%	3,650,000
ALTI ACTIONARI	530,122	10.5151%	1,325,305
TOTAL	**5,041,546**	**100%**	**12,603,865**

Principala activitate desfasurata de SC Severnav SA o reprezinta constructia de nave si structuri plutitoare. In secundar desfasoara activitati de reparatii nave si diverse constructii metalice.

II. CONDUCEREA SOCIETATII COMERCIALE

Conducerea executiva in semestrul I 2018 a fost asigurata de o echipa de directori condusa de Dl. Tirlea Victor, in calitate de director general, Videscu Dan Marilen – director productie, Borintis Grigore – director economic, Miu Petru Cristian – director dezvoltare strategii.

Societatea a fost administrata in perioada semestrului I 2018 de un Consiliul de Administratie, aprobat de Adunarea Generala a Actionarilor, in urmatoare componenta : Tirlea Victor – presedinte, Merola Giancarlo Michele – membru, Negescu Pericle – membru, Fanica Grigorie – membru, Kessler Mihai – membru.

III. CIFRE PRINCIPALE semestrul I 2018

a) Indicatori principali

	30.06.2016	30.06.2017	30.06.2018
Cifra de Afaceri (mii.lei)	23.579	26.837	32.239
Venituri din exploatare (mii.lei)	25.347	33.232	41.425
Rezultat exploatare (mii.lei)	-94	3.626	3.567
Rezultat financiar (mii.lei)	-510	-680	-1.042
Rezultat net (mii.lei)	-605	2.412	2.116
EBITDA	979	5.340	5.032
Capitaluri (mii.lei)	82.808	87.828	94.293
Nr. mediu angajati	420	489	522

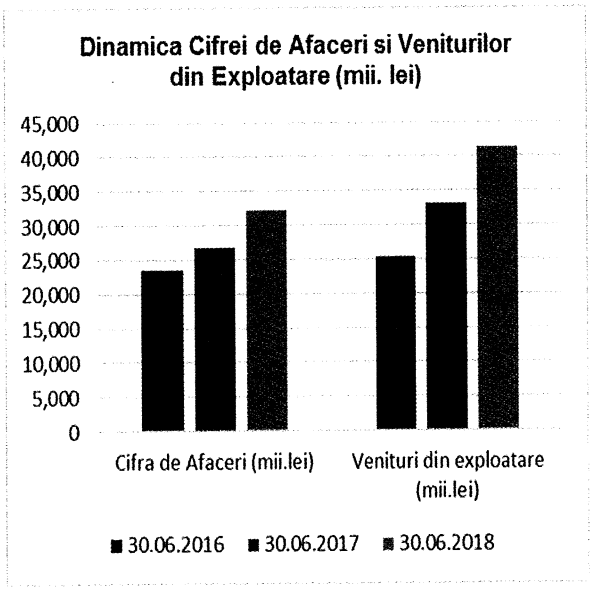

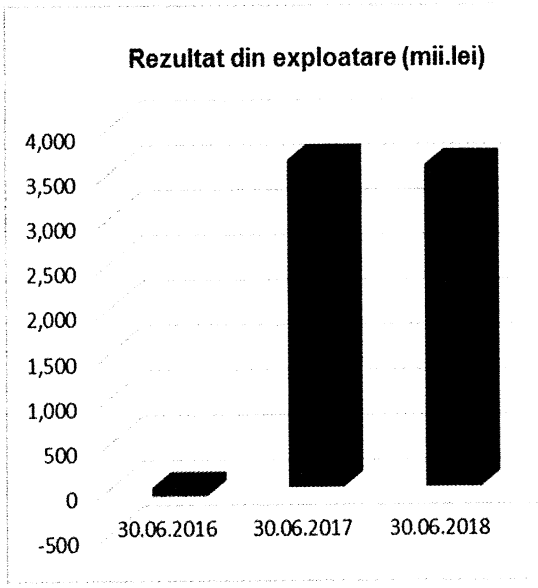

Cifra de afaceri realizata in semestrul I 2018 a fost 32.239 mii.lei, mai mare cu 5.402 mii.lei fata de cea realizata in semestrul I 2017 (26.837 mii.lei), cresterea fiind rezultatul executiei si finalizarii unui numar mai mare de comenzi.

Veniturile din exploatare care includ productia de nave, productia diverselor constructii metalice si serviciile prestate pentru reparatii de nave, au evoluat crescator in ultimii 3 ani. Astfel, veniturile din exploatare au crescut la 41.425 mii.lei in semestrul I 2018, o crestere cu 8.193 mii.lei fata de perioada similara din 2017. Fata de perioada similara din anul 2016, cresterea a fost de 16.078 mii.lei.

Rezultatul din exploatare a inregistrat profit 3.567 mii.lei, in scadere usoara fata de perioada precedenta (30.06.2017: 3.626 mii.lei). Desi veniturile operationale din exploatare au crescut cu 24,65% (30.06.2017: 33.232 mii.lei ; 30.06.2018: 41.425 mii.lei), cheltuielile aferente au crescut cu 27,88% (30.06.2017: 29.605 mii.lei ; 30.06.2018: 37.858 mii.lei), influentand astfel randamentul din exploatare.

Rezultatul financiar a inregistrat pierdere 1.042 mii.lei, rezultat datorat in principal cheltuielilor ocazionate de imprumuturile bancare angajate pentru finantarea productiei.

Randamentul societatii, inainte de dobanzi, amortizari si deprecieri (EBITDA), a fost de 5.032 mii.lei (2017: 5.340 mii.lei, 2016: 979 mii.lei). Acest randament a permis societatii sa-si imbunatateasca lichiditatea curenta, sa reduca indatorarea generala, si sa execute noi proiecte de investitii.

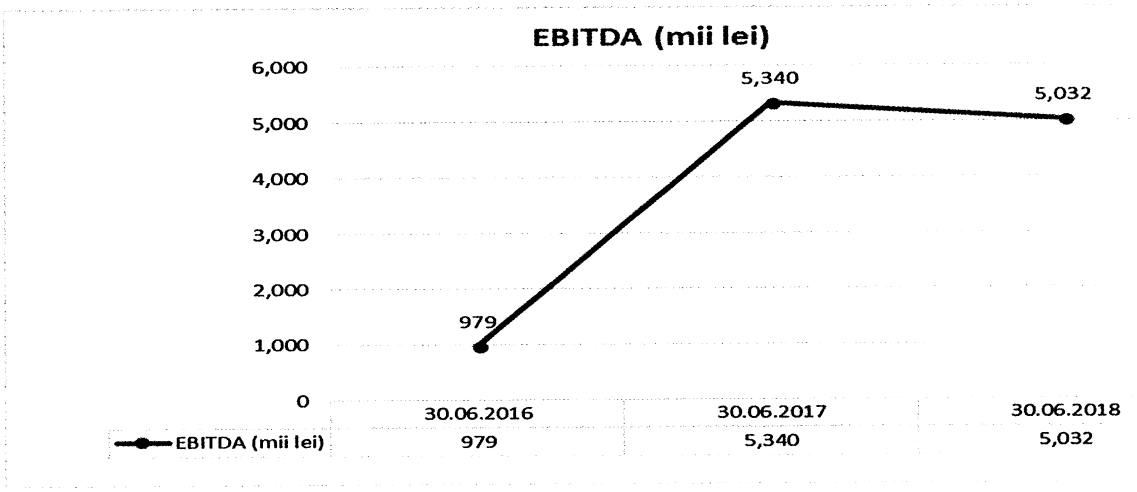

Profitul net distribuibil a fost de 2.116 mii.lei societatii, in scadere cu 296 mii.lei fata de perioada similara din 2017 (30.06.2017: 2.412 mii.lei). In semestrul I 2017 societatea a operat cu un randament net al veniturilor din exploatare de 7,26%, iar in semestrul I 2018 cu un randament net de 5,11%. Aceasta diminuare de randament a fost rezultatul nerealizarii unor venituri potentiale (conjuncturala, cauzata de executia unui proiect cu o complexitate mai ridicata, cu o proiectie de recuperare in semestrul II 2018), dar si a majorarii cu 5% (2.536 mii.lei) a costurilor cu forta de munca (30.06.2017:9.924 mii.lei; 30.06.2018: 12.073 mii.lei).

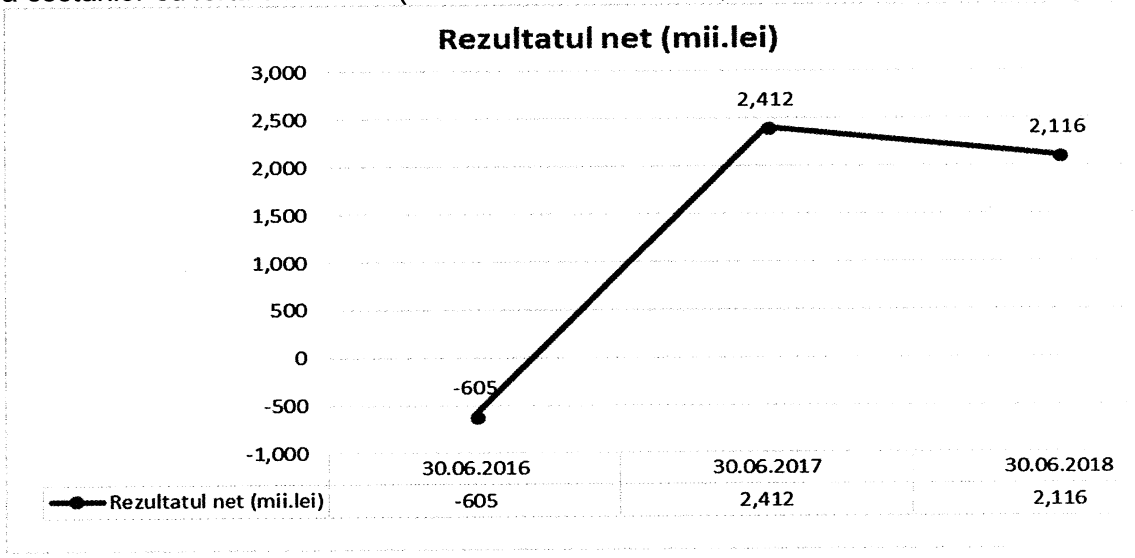

Numarul mediu de personal a crescut fata de anul anterior cu 33 persoane, de la 489 la 522 angajati, corelat cu capacitatatea de productie, dar si influentat de constringerile privind oferta de pe piata muncii (detalii la capitolul V de mai jos).

b) Bilant semestrul I 2018

	30.06.2016	30.06.2017	30.06.2018	% fata de 2017
Total active (mii.lei)	111.895	140.157	162.166	116
Active imobilizate (mii.lei)	91.139	88.829	89.680	101
Active circulante, total, din care: (mii.lei)	20.756	51.328	72.486	142
- Stocuri (mii.lei)	12.627	30.551	49.502	162
- Creante (mii.lei)	6.494	13.291	5.792	44
- Disponibilitati banesti (mii.lei)	1.635	7.486	17.192	230
Datorii pana la 1 an (mii.lei)	25.201	47.892	66.787	140
Datorii peste 1 an (mii.lei)	2.838	728	900	124
Capitaluri proprii, total, din care: (mii.lei)	82.808	87.828	94.293	108
- Capital social (mii.lei)	12.604	12.604	12.604	-
- Rezerve din reevaluare (mii.lei)	79.353	77.497	76.701	99
- Rezerve	7.508	7.508	14.269	190

Activele societatii au evoluat pozitiv, in crestere cu 116% fata de perioada similiara din 2017, rezultat al modificarilor intervenite la nivelul activelor circulante. Fata de perioada similara a anului 2017, stocurile au crescut cu 162%, creantele au scazut cu 44%, iar disponibilitatile banesti au crescut cu 230%. Este de remarcat cresterea lichiditatii societatii, activele circulante evoluand intr-un ritm mai mare decat cel al datoriilor totale.

Intreaga crestere se bazeaza pe contracte ferm incheiate si nu include imobilizari financiare sau potentiale deprecieri.

O detaliere a activelor si a pasivelor este prezentata la capitolul VI.

c) Contul de profit si pierderi semestrul I 2018

	30.06.2016	30.06.2017	30.06.2018	% fata de 2017
Venituri din exploatare (mii.lei)	25.347	33.232	41.425	125
Cheltuieli din exploatare, total, din care: (mii.lei)	25.442	29.605	37.858	128
- Cheltuieli cu materii si materiale (mii.lei)	13.087	14.229	18.635	131
- Cheltuieli cu personalul (mii.lei)	7.941	9.924	12.460	126
- Cheltuieli cu prestatiile externe (mii.lei)	2.529	2.377	3.365	142
- Cheltuieli cu ajustarea imobilizarilor (mii.lei)	652	993	795	80
Venituri financiare (mii.lei)	289	590	370	63
Cheltuieli financiare, total, din care: (mii.lei)	799	1.270	1.412	112
- Cheltuieli privind dobanzile (mii.lei)	421	487	670	138
Profit brut (mii.lei)	-605	2.946	2.526	86
Impozit profit (mii.lei)	0	533	410	77
Profit net (mii.lei)	-605	2.412	2.116	88

In semestrul I 2018 a fost obtinut un profit brut de 2.526 mii.lei (In semestrul I 2017 s-a inregistrat un profit brut de 2.946 mii. lei iar in semestrul I 2016 au fost inregistrate pierderi 605 mii.lei). Rezultatul din semestrul I 2018 a fost obtinut pe fondul unor venituri mai mari, un cost unitar de productie mai mare si o productivitate a muncii marcata de presiunea costului cu forta de munca (explicatii privind dinamica productivitatii muncii regasiti la capititolul V de mai jos). Efortul majorarii costului salarial a fost necesar in scopul retinerii fortei de munca calificate si atragerii altora incepatori, in vederea calificarii la locul de munca.

IV. ACTIVITATEA COMERCIALA

Cea mai mare parte a cifrei de afaceri (96%) a fost realizata din vanzarea de nave fluviale, urmata de venituri din constructii metalice diverse (1%), veniturile din reparatii nave si structuri plutitoare (1%), alte venituri (2%).

Portofoliul de contracte ferm incheiate, precum si potentialul curent al pietei constructiei de nave, confera pe termen mediu stabilitate capacitatii de productie.

Pentru anii urmatori strategia comerciala a societatii se va pastra in directia promovarii, pe de o parte a experientei acumulata in constructia de nave pentru transport gaze lichefiate (santierul a construit de-a lungul timpului 19 nave pentru transport gaze cu o valoare cumulata de circa 323.000.000 EUR), pe de alta parte a experientei castigate in realizarea navelor fluviale pentru transport marfuri si pasageri.

Intreg procesul de achizitii este realizat intr-un cadru organizat si procedurat in asa fel incat sa asigure toate necesitatile in conditii de calitate si eficienta.

Pentru perioada urmatoare nu anticipam evenimente de natura sa modifice semnificativ pozitia comerciala a societatii sau lichiditatea sa curenta.

V. RESURSE UMANE

Numarul mediu de angajati a evoluat in crestere de la 420 persoane in semestrul I 2016, la 489 persoane in semestrul I 2017 si 522 persoane la 30.06.2018, in concordanta cu dinamica portofoliului de contracte comerciale.

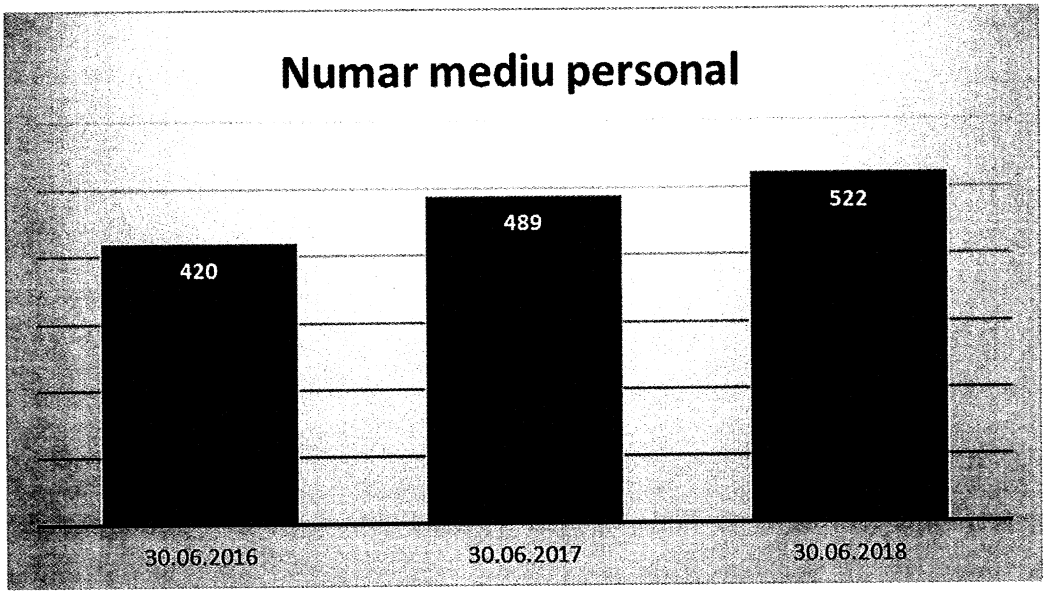

Constransa de lipsa unei forte de munca calificate, pe de o parte datorata desfintarii scolilor profesionale locale, pe de alta parte migratiei agresive in UE, dar si sub riscul de a

pierde continuitatea transmiterii unor meserii, societatea a initiat si dezvoltat in scopul atragerii de personal calificat doua proiecte:

a) Ucenicia la locul de munca, reglementata cu Legea 279/2005 privind ucenicia la locul de munca si Legea 76/2002 privind sistemul asigurarior de somaj.
b) Invatamantul dual reglementat cu Legea 82/2018, in parteneriat cu unul dintre liceele cu profil tehnic din Drobeta Turnu Severin.

Primul proiect este implementat si produce efecte, in prezent in program fiind inscrisi 85 ucenici.

Cel de al doilea proiect este initiat, urmand ca incepand cu anul scolar 2018/2019 sa functioneze doua clase de scoala profesionala specializata pentru calificarea de sudori si lacatusi constructii navale.

Salariatii societatii sunt organizati intr-un sindicat si au incheiat un contract colectiv de munca valabil pentru perioada 2018 -2019 inregistrat la Directia Muncii si Protectiei Sociale Mehedinti.

Evolutia indicilor productivitatii muncii pe intervalul 2009 -2018 este:

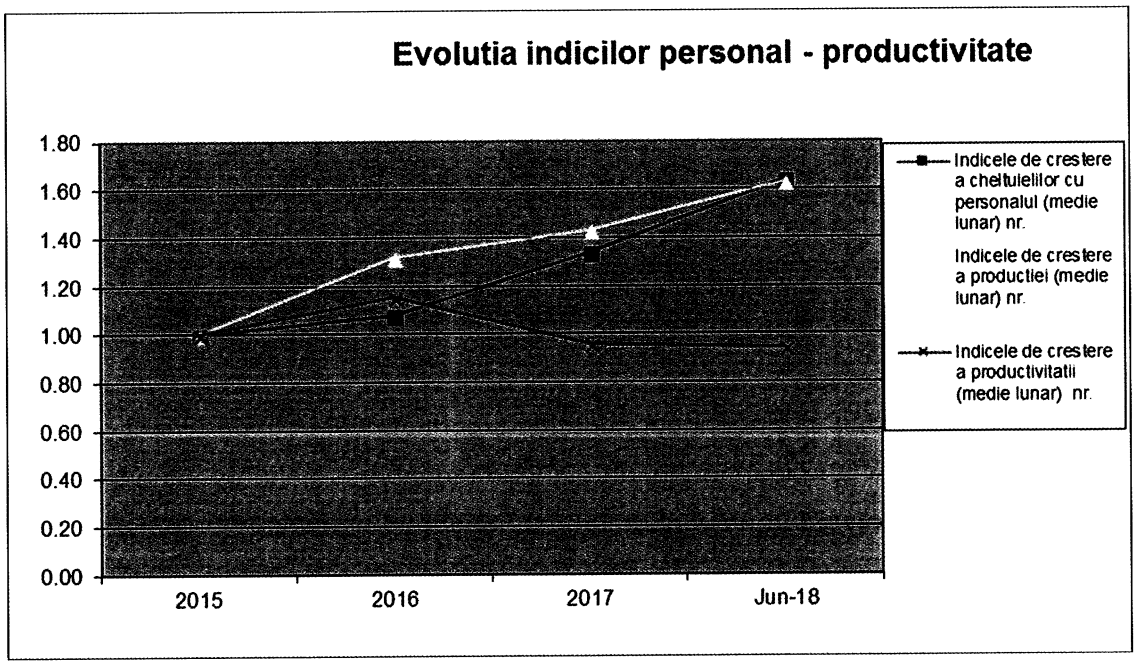

Evolutia crescatoare a cheltuielilor cu personalul, datoarat: a) numarului mai mare de personal angajat; b) implementarii programului de ucenicie – ce presupune si plata unor persoane in curs de calificare; c) stabilizarii persoanelor cu politici flexibile de motivare, a dus la cresterea ponderii manoperei in structura costului productiei si implicit o diminuare a productivitatii. Apreciem ca incepand cu semestrul II 2018 aceste politici de personal sa produca efecte pe directia volumului de productie si astfel trendul costului cu manopera sa fie depasit de ritmul productiei.

VI. ANALIZA SITUATIILOR FINANCIARE

1. SITUATIA ACTIVELOR IMOBILIZATE

SC Severnav SA dispune de (lei)

Denumirea activului imobilizat	Valoare contabila neta		Valoare contabila neta	
	Sold la 01.01.2017	Sold la 30.06.2017	Sold la 01.01.2018	Sold la 30.06.2018
0	1	2	3	4
a) Imobilizari necorporale				
Cheltuieli de constituire si dezvoltare, brevete, concesiuni, fond comercial	-	-	-	-
Alte imobilizari necorporale	-	-	-	-
Avansuri si imobilizari necorporale in curs	-	-	-	-
Total imobilizari necorporale	**-**	**-**	**-**	**-**
b) Imobilizari corporale				
Terenuri si amenajari teren	60.066.211	60.066.211	60.066.211	60.066.211
Constructii	26.790.855	25.292.037	24.855.645	24.588.641
Echipamente tehnologice si masini	3.427.208	3.222.966	3.097.333	3.770.982
Alte imobilizari corporale	89.226	81.504	82.198	85.579
Imobilizari in curs	120.000	147.567	478.897	1.159.516
Total imobilizari corporale	**90.493.500**	**88.810.285**	**88.580.284**	**89.670.929**
c) Imobilizari financiare	**18.572**	**18.673**	**23.476**	**9.153**
Total	**90.512.072**	**88.828.958**	**88.603.760**	**89.680.082**

Societatea dispune de mijloacele fixe necesare realizarii activitatilor de baza – constructii de nave maritime si fluviale, reparatii nave, din care:

- Terenuri in suprafata de 312.966,94 mp, si cu o valoare actualizata la piata de 60.066 mii.lei, reprezentand 67% din totalul activelor imobilizate nete;
- Constructii cu o valoare actualizata la piata de 24.589 mii.lei, reprezentand 28% din activul total imobilizat net;
- Echipamente tehnologice si masini cu o valoare neta de 3.771 mii.lei, reprezentand 5% din activul total imobilizat net.

Severnav SA a folosit in semestrul I 2018 pentru investitii 1.073.465 lei, din care pentru investitii noi 864.280 lei.

2. SITUATIA ACTIVELOR CIRCULANTE

a) Situatia stocurilor la 30.06.2018 a fost urmatoarea (lei)

Denumire	30.06.2016	30.06.2017	30.06.2018
Materii prime si materiale consumabile	6.668.389	13.759.123	18.766.793
Productie in curs de executie	3.993.431	16.138.415	25.946.625
Produse finite si marfuri	0	0	0
Avansuri pentru cumparaturi de stocuri	1.965.321	653.091	4.788.662
TOTAL	**12.627.141**	**30.550.629**	**49.502.080**

Stocurile de materii si materiale au reprezentat 38% din totalul activelor circulante inregistrate la 30.06.2018, respectiv o crestere cu 5.008 mii.lei fata de perioada anului 2017.

Aceste stocuri sunt achizitionate exclusiv pentru executia contractelor comerciale ferm incheiate, urmand sa fie consumate pe parcursul constructiei navelor conform programelor de fabricatie.

Productia in curs de executie in valoare de 25.947 mii.lei se refera la navele aflate in executie, cu livrare in perioada 2018-2019.

b) Situatia inventarierii

Ultima inventariere a patrimoniului a fost realizata la 31.12.2017 potrivit Legii Contabilitatii nr.82/1991, a OMFP nr. 2861/2009 privind inventarierea si in baza deciziei nr. 300/03.11.2017 emisa de catre directorul general al societatii.

Au fost inventariate in baza acestei decizii toate elementele de natura activelor, datoriilor si capitalurilor proprii.

Rezultatele inventarierii au fost inregistate in situatiile financiare anuale 2017.

c) Situatia creantelor

Valoarea creantelor nete inregistrate de societate la 30.06.2017 au fost de 13.291 mii.lei, dintre care:

	Creante	**Sold la 30/06/2016**	**Sold la 30/06/2017**	**Sold la 30/06/2018**
1	Creante comerciale-cu entitatile afiliate/ alte parti legate	0	0	0
2	Creante comerciale – terti	6.276.456	12.653.088	4.327.732
	Total creante comerciale	**6.276.456**	**12.653.088**	**4.437.732**
3	Provizioane creante comerciale	(56.206)	(48.187)	(40.812)
4	**Creante comerciale, net**	**6.220.250**	**12.604.901**	**4.286.920**
5	Alte creante	420.968	770.816	1.590.063
6	Provizioane alte creante	(147.233)	(84.882)	(84.896)
7	**Alte creante, net**	**273.735**	**685.934**	**1.505.167**
8	**Total creante comerciale si alte creante**	**6.493.985**	**13.290.835**	**5.792.087**

Soldul creantelor catre terti la iunie 2018 contine in cea mai mare parte contravaloarea etapelor facturate clientilor pentru executia navelor pe flux.

In structura altor creante sunt incluse, in principal: TVA de recuperat de la bugetul statului 1.123.406 lei (solicitat si aprobat la compensare cu obligatiile catre stat), TVA neexigibila 17.120 lei, debitori diversi, etc. In cazul debitorilor cu recuperare incerta au fost constituite provizioane in suma de 84.896 lei.

3. SITUATIA DATORIILOR SOCIETATII

La data de 30.06.2018 societatea a inregistrat datorii dupa cum urmeaza (lei)

	Datorii	**Sold la 30.06.2017**	**Sold la 30.06.2018**	**Termen de exigibilitate pentru soldul de la 30.06.2018**	
				Sub 1 an	**Peste 1 an**
1	Imprumuturi din emisiunea de obligatiuni	0	0	0	0
2	Sume datorate institutiilor de credit	28.361.301	47.190.958	0	0
3	Avansuri incasate in contul comenzilor	15.297.542	14.933.460	0	0
4	Datorii comerciale - furnizori entitati afiliate si alte parti legate	0	0	0	0
5	Datorii comerciale - furnizori terti	1.666.371	2.359.753	0	0
6	Efecte de comert de platit	0	0	0	0
7	Sume datorate entitatilor afiliate	0	0	0	0
8	Datorii fata de bugetul statului	1.656.620	1.125.399	0	0
9	Alte datorii	1.638.781	2.077.734	1.177.614	900.120
11	**Total**	**48.620.615**	**67.687.304**	**1.177.614**	**900.120**

a) 69% sunt credite curente catre banci.
b) 22% sunt creante curente incasate sub forma de avansuri de la clienti (clienti creditori), inregistrate tranzitoriu in datorii pana la livrarea navelor;
c) 4% sunt datorii fata de furnizori;
d) 4% sunt datorii curente fata de bugetul statului;
e) 1% sunt alte datorii curente (salarii personal, retineri salariale, etc).

Toate datoriile societatii sunt strict corelate cu productia si vanzarea acesteia, fiecare datorie si scadenta avand identificate sursa de plata.

4. *SITUATIA CONTULUI DE PROFIT*

	Denumirea indicatorilor	Exercitiul financiar		
		30.06.2017	30.06.2018	2018/2017 (%)
1	**VENITURI DIN EXPLOATARE (mii. lei)**	**33.232**	**41.425**	**125%**
2	**CHELTUIELI DE EXPLOATARE, din care: (mii. lei)**	**29.605**	**37.858**	**128%**
	a) Cheltuieli cu materiile prime, materialele consumabile si alte material (mii. lei)	14.229	18.635	131%
	b) Cheltuieli externe (cu energie şi apă) (mii. lei)	591	780	132%
	c) Cheltuieli privind mărfurile (mii. lei)	0	93	-
	d) Cheltuieli cu personalul (mii. lei)	*9.924*	*12.460*	126%
	e) Ajustări de valoare privind imobilizările corporale şi necorporale (mii. lei)	*993*	*795*	80%
	f) Ajustări de valoare privind activele circulante (mii. lei)	*(3)*	*(3)*	-
	g) Cheltuieli privind prestaţiile externe (mii. lei)	2.377	3.365	142%
	h) Cheltuieli cu alte impozite, taxe şi vărsăminte assimilate (mii. lei)	358	468	77%
	i) Alte cheltuieli (mii. lei)	607	322	53%
	j) Ajustări privind provizioanele (mii. lei)	*(293)*	*(46)*	-
3	**PROFIT DIN EXPLOATARE** (mii. lei)	**3.626**	**3.567**	**99%**
4	**VENITURI FINANCIARE** (mii. lei)	**590**	**370**	**63%**
5	**CHELTUIELI FINANCIARE** (mii. lei)	**1.270**	**1.412**	**112%**
6	**PIERDERE FINANCIARA**	(680)	(1.042)	**154%**
7	Impozitul pe profit	533	410	77%
8	**PROFIT NET**	**2.412**	**2.116**	**88%**

Venituri totale din exploatare realizate in semestrul I 2018 in valoare de 41.425 mii.lei au crescut cu 25% fata de cele realizate in semestrul I 2017. In aceeasi perioada cheltuielile din exploatare au fost in suma de 37.858 mii.lei, in crestere cu 28% fata de cele ale semestrului I 2017. Veniturile din exploatare au relationat astfel cu cheltuielile:

- cheltuielile cu materiile prime, materiale consumabile si alte materiale au crescut cu 31%, de la 14.229 mii.lei la 18.635 mii.lei;
- cheltuielile cu energia au crescut cu 32%, de la 591 mii.lei la 780 mii.lei;
- cheltuielile cu personalul au crescut cu 26%, de la 9.924 mii.lei la 12.460 mii.lei, urmare a angajarii de personal pentru acoperirea cresterii de productie (numarul mediu de personal a crescut in 2018 fata de 2017 cu 33 persoane), dar si majorarilor salariale;

- cheltuielile cu prestatiile externe au crescut conjunctural de la 2.377 mii.lei la 3.365 mii.lei;

Veniturile financiare, in cea mai mare parte formate din diferente favorabile de curs valutar, au scazut cu 220 mii.lei in semestrul I 2018, de la 590 mii.lei la 370 mii. lei in semestrul I 2017.

Cheltuielile financiare in suma de 1.412 mii.lei au crescut cu 142 mii.lei fata de cele din anul 2017.

Veniturile si cheltuielile financiare au fost influentate atat de evolutia soldului creditelor bancare angajate pentru productie cat si de fluctuatiile pietei valutare.

5. SITUATIA CAPITALURILOR

	INDICATORI	**30.06.2017**	**30.06.2018**
1	**TOTAL CAPITALURI, din care:**	**87.828.210**	**94.292.695**
2	Capital social subscris si varsat	12.603.865	12.603.865
3	Rezerve din reevaluare	77.496.825	76.700.991
4	Rezerve legale	1.219.294	1.565.488
5	Alte rezerve	6.288.767	12.703.564
6	Rezultat reportat – pierdere din anii anteriori	(23.921.854)	(23.921.854)
7	Rezultat reportat – corectare erori contabile	1.808.961	1.808.961
8	Rezultatul reportat – rezerve din reevaluare	9.920.071	9.095.143
9	Profit curent	2.412.281	2.115.775

Capitalurile proprii au crescut fata de perioada precedenta cu 5.020 mii.lei, de la 87.828 mii.lei la 94.293 mii.lei.

VII. MODIFICARI SURVENITE IN SOCIETATE / TRANZACTII SEMNIFICATIVE

Bilantul contabil si contul de profit si pierdere, au fost intocmite pe baza Balantei de verificare la 30 iunie 2018, iar registrele si jurnalele obligatorii sunt operate la zi.

Evidenta contabila a societatii se tine in conformitate cu:

- Legea Contabilitatii 82/1991 (republicata).
- Reglementarile contabile conforme cu Directiva a IV-a a Comunitatii Economice Europene si Standardele Internationale de Contabilitate.
- Ordinul Ministerului de Finante 1802/2014 privind aprobarea reglementarilor contabile conforme cu directivele europene.

Presedinte Consiliul de Administratie,

Tirlea Victor

Director Economic,

Borintis Grigore

SOCIETATEA COMERCIALA "Severnav" S.A. DROBETA TR. SEVERIN

DECLARATIA CONDUCERII

in conformitate cu prevederile art. 30 din Legea contabilitatii nr. 82/1991

S-au intocmit situatiile financiare semestriale la 30.06.2018 pentru:

Entitate: S.C. SEVERNAV S.A

Judetul: 25 – MEHEDINTI

Adresa: localitatea DR. TR. SEVERIN, str. Calea Timisoarei, nr. 204

Numar din Registrul Comertului: J/25/003/1990

Forma de proprietate: 34 - Societat comerciala pe actiuni

Activitate preponderenta (cod si denumire clasa CAEN): 3011 – Constructii de nave si structuri plutitoare

Cod unic de inregistrare: 1606030

Subsemnatul **TIRLEA VICTOR**, avand calitatea de director general si **GRIGORE BORINTIS**, avand calitatea de director economic, conform art. 10 alin (1) din Legea contabilitatii nr. 82/1991, imi asum raspunderea pentru intocmirea situatiilor financiare semestriale la 30.06.2018 si confirmam urmatoarele:

a) Situatiile Financiare semestriale sunt intocmite in conformitate cu reglementarile contabile conforme cu Directiva Comunitatii Economice Europene;

b) Situatiile Financiare semestriale ofera o imagine corecta si conforma cu realitatea a activelor, obligatiilor, pozitiei financiare, contului de profit si pierdere si a celorlalte informatii referitoare la activitatea desfasurata;

c) Raportul Consiliului de Administratie prezinta in mod corect si complet informatiile despre emitent;

Director General,

Ing. Victor Tirlea

SOCIETATEA COMERCIALA "Severnav" S.A. DROBETA TR. SEVERIN

Director Economic,

Ec. Grigore Borintis