CONPET S.A., România
Str. Anul 1848 nr. 1-3, Ploieşti, 100559, Prahova
Tel: +40 - 244 - 401360; fax: + 40 – 244 – 516451
CIF: RO 1350020; Cod CAEN 4950; J29/6/22.01.1991
Capital social subscris şi vărsat 28 569 842,40 lei

RAPORT TRIMESTRIAL
PRIVIND ACTIVITATEA ECONOMICO – FINANCIARĂ A CONPET S.A.

la 30 SEPTEMBRIE 2019

(perioada 01.01.2019 – 30.09.2019)

întocmit în conformitate cu art. 125 din Regulamentul A.S.F. nr.5/2018

e-mail: conpet@conpet.ro
www.conpet.ro

CUPRINS

1.PREZENTAREA SOCIETĂȚII 3

1.1. Date de identificare raport şi emitent 3

1.2. Activități principale 4

1.3. Misiunea, viziunea și valorile societății 4

1.4. Acționariat 4

1.5. Organizarea societății 5

1.6. Obiective strategice de dezvoltare 5

2. CONPET - SUMAR EXECUTIV 6

2.1. Indicatori ai activității operaționale 6

2.2.Indicatori economico financiari 7

2.3. Investiții 7

2.4.Indicatori bursieri ai societății 8

3. ANALIZA ACTIVITĂȚII SOCIETĂȚII 9

3.1. Analiza activității operaționale 9

3.1.1. Cadrul de reglementare 9

3.1.2. Activitatea de transport țiței, condensat și gazolină 9

3.1.3. Evaluarea activității operaționale 13

3.1.4. Acte juridice încheiate în condiţiile art. 52 alin. (1) şi (3) OUG nr.109/2011 15

3.1.5. Fuziuni și reorganizări ale societății, achiziții și înstrăinări de active pentru perioada ianuarie-septembrie 2019 15

3.1.6. Evaluarea activității de resurse umane și dialog social 15

3.2.Investiții realizate în perioada ianuarie-septembrie 2019 19

3.3.Analiza activității financiare 24

3.3.1.Baza raportului 24

3.3.2. Situația poziției financiare la 30 septembrie 2019 24

3.3.3. Contul de profit și pierdere pentru perioada ianuarie - septembrie 2019 26

3.3.4.Profitabilitatea subsistemelor de transport 29

3.3.5.Principalii indicatori economico – financiari 30

3.3.6.Fluxul de trezorerie 36

3.3.7. Tranzacții părți legate 36

3.4.Alte aspecte 37

3.4.1.Situația terenurilor necuprinse în capitalul social 37

3.4.2.Litigii 37

3.5. Analiza activității corporative 45

3.5.1. Activitatea pe piața de capital 45

Conducerea executivă 48

3.5.3. Activitatea privind sponsorizările încheiate în perioada ianuarie-septembrie 2019 49

4. EVENIMENTE CORPORATIVE RELEVANTE 49

5. PREZENTAREA SITUAȚIILOR FINANCIARE INTERIMARE 50

Anexe: 51

1.PREZENTAREA SOCIETĂȚII

1.1. Date de identificare raport şi emitent

Raport trimestrial întocmit în conformitate cu :	Prevederile art.67 din Legea nr. 24/2017 privind emitenţii de instrumente financiare şi operaţiuni de piaţă; Anexa 13 din Regulamentul nr. 5/10.05.2018 privind emitenţii de instrumente financiare şi operaţiuni de piaţă;
Data raportului	14.11.2019
Denumirea societăţii	CONPET S.A.
Sediul social	Str. Anul 1848, nr. 1-3, Ploieşti, Jud. Prahova, Cod poştal 100559
Număr telefon/fax	0244 401360 / 0244 516451
E-mail / Internet	conpet@conpet.ro / www.conpet.ro
Cod unic de înregistrare la O.R.C.	1350020
Număr de ordine în Registrul Comerţului	J29/6/22.01.1991
Piaţa reglementată pe care se tranzacţionează valorile mobiliare emise	Bursa de Valori București, categoria Premium
Capitalul social subscris şi vărsat integral	28.569.842,40 lei
Principalele caracteristici ale valorilor mobiliare	8.657.528 acțiuni cu o valoare nominală de 3,3 lei/acțiune
Valoarea de piață totală	690.870.734 (79,80 lei/acțiune la 30.09.2019)
Standardul contabil aplicat	Standardul Internațional de Contabilitate 34- „Raportarea Financiară Interimară”
Auditarea	Situațiile financiare interimare întocmite la data de 30.09.2019 nu sunt auditate

1.2. Activități principale

CONPET este o companie strategică, parte din arhitectura sistemului energetic național, fiind operatorul Sistemului Național de Transport al petrolului prin conducte. CONPET este o societate deținută public, listată la Bursa de Valori București, sub simbolul bursier COTE.

Din anul 2002, CONPET este concesionarul activității de operare a Sistemului Național de Transport al țițeiului, gazolinei, condensatului și etanului, în baza Acordului Petrolier de Concesiune încheiat cu Agenția Națională pentru Resurse Minerale, aprobat prin H.G. nr. 793/ 25.07.2002.

Sistemul Național de Transport al țițeiului, gazolinei, condensatului și etanului (SNT) este definit și reglementat prin Legea Petrolului nr. 238 din 7 iunie 2004 și Normele metodologice pentru aplicarea Legii Petrolului, aprobate prin H.G. nr. 2075/2004 și face parte din proprietatea publică a statului, fiind de importanță strategică.

1.3. Misiunea, viziunea și valorile societății

Misiunea CONPET constă în exploatarea Sistemului Național de Transport prin Conducte în condiții de siguranță și eficiență, acces liber la capacitatea disponibilă a sistemului tuturor solicitanților, persoane juridice autorizate, în condiții egale, în mod nediscriminatoriu și transparent precum și accesarea pieţelor conexe corespunzătoare segmentelor lanțului valoric al industriei petroliere.

Viziunea societății urmărește consolidarea poziției de jucător strategic în cadrul sectorului petrolier autohton în calitate de transportator de țiței, gazolină, condensat și etan prin conducte și pe calea ferată.

Valorile societății sunt: profesionalism, eficiență și performanță, responsabilitate socială și respect pentru mediul înconjurător, perfecționare continuă, adaptabilitate și creștere calitativă.

1.4. Acționariat

Structura sintetică a acţionariatului, la data de referință 30.09.2019, se prezintă astfel:

Denumire acționar	Număr acțiuni	Procent %
Statul Român prin Ministerul Energiei	5.083.372	58,7162%
Persoane juridice	2.356.168	27,2153%
Persoane fizice	1.217.988	14,0685%
Total	**8.657.528**	**100,0000%**

Tabel 1 - Structura Acționariatului CONPET S.A. la 30.09.2019

Capitalul social al CONPET la data de 30.09.2019 este de 28.569.842,40 lei și este împărțit în 8.657.528 de acțiuni nominative, fiecare acțiune având valoarea nominală de 3,3 lei/acțiune.

CONPET S.A. nu a efectuat tranzacții având ca obiect acțiunile proprii și ca urmare societatea nu deține acțiuni proprii.

1.5. Organizarea societății

CONPET s-a înființat în anul 1990, în baza Hotărârii de Guvern nr. 1213/1990 privind înființarea de societăți comerciale de acțiuni din industrie, prin preluarea întregului activ și pasiv al I.T.T.C. Ploieşti, fiind prima companie constituită în industria petrolieră din România.

În urma preluării activului și pasivului I.T.T.C. Ploiești, CONPET a devenit operatorul SNT al țiteiului, gazolinei, condensatului și etanului.

CONPET prestează servicii de transport pentru clienții săi atât prin Sistemul Național de Transport, concesionat în baza Acordului Petrolier de concesiune a activității de operare a Sistemului Național de Transport al țiteiului, gazolinei, condensatului și etanului, cât și pe calea ferată, de la rampele de încărcare la rafinării, pentru zonele petroliere care nu sunt racordate la conductele magistrale de transport.

Societatea CONPET își desfășoară activitatea în:
- sediul social din municipiul Ploiești, str. Anul 1848, nr. 1-3, județul Prahova;
- sediul administrativ din municipiul Ploiești, str. Rezervoarelor, nr. 8, județul Prahova;
- 56 puncte de lucru aflate în 24 de județe.

Activitățile operaționale și administrative desfășurate pe raza teritorială a 24 de județe sunt organizate pe divizii, iar în cadrul acestora pe sectoare de activitate, în funcție de dispersia teritorială a lor.

1.6. Obiective strategice de dezvoltare

Planul de Administrare al Consiliul de Administrație al CONPET pentru perioada 2018-2022 are la bază o analiză detaliată a activităților societății, pe segmentele sale de activitate.

Obiectivele strategice pentru perioada 2018-2022, stabilite și asumate de către conducerea administrativă în cadrul componentei de administrare, au fost definite în strânsă corelare cu direcțiile strategice, viziunea și așteptările acționarilor și în contextul Strategiei Energetice a României pe perioada 2018-2030, cu perspectiva anilor 2050 și sunt următoarele:

- creșterea eficienței și îmbunătățirea performanței activității;
- dezvoltare de noi activități conexe și non conexe celei de bază;
- definirea societății ca jucător regional;
- management performant al resurselor umane;
- implementarea și dezvoltarea principiilor guvernanței corporative.

2. CONPET - SUMAR EXECUTIV

2.1. Indicatori ai activității operaționale

Evoluția cantității de produse (țiței, condensat și gazolină) transportate prin Sistemul Național de Transport (SNT) în perioada ianuarie - septembrie 2019, comparativ cu B.V.C. și cu aceeași perioadă a anului 2018, pe subsisteme de transport, este prezentată mai jos:

Indicatori (mii tone)	Realizat ian.-sept. 2019	B.V.C. ian.-sept. 2019	Realizat ian.-sept. 2018	Variație %	
				Realizat / B.V.C. 2019	2019/2018
Cantități transportate pe subsistemul țară	2.608	2.562	2.637	▲1,8%	▼1,1%
Cantități transportate pe subsistemul import	2.705	2.240	2.439	▲20,8%	▲10,9%
Total	**5.313**	**4.802**	**5.076**	**▲10,6%**	**▲ 4,7%**

Tabel 2 - Evoluția cantităților transportate în perioada ianuarie-septembrie 2019 față de B.V.C. 2019 și față de aceeași perioadă a anului 2018

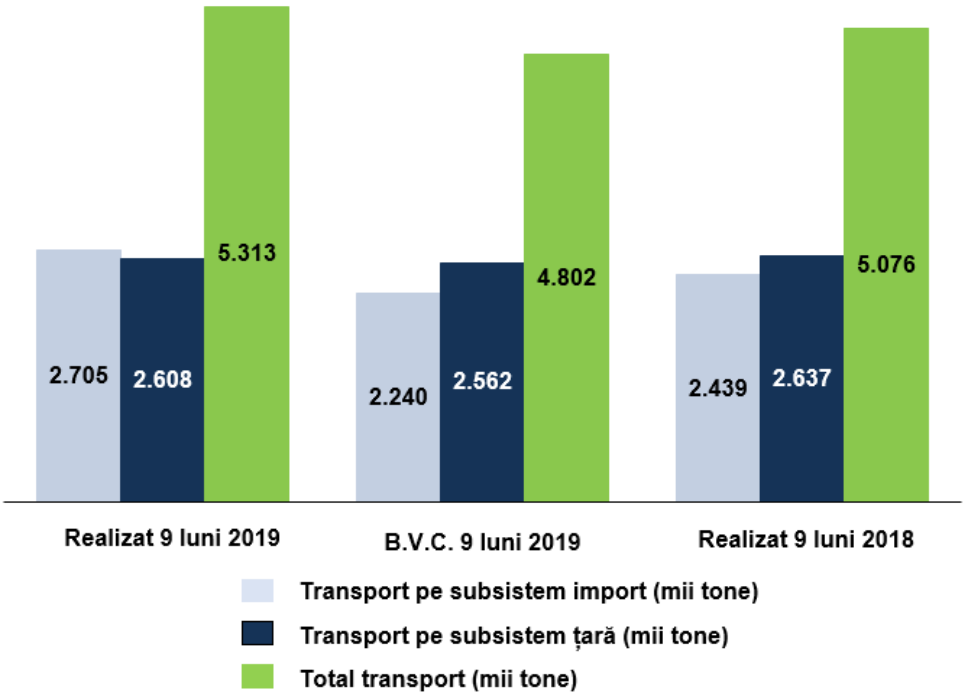

Grafic 1 - Evoluția cantităților transportate pe subsistemele țară și import (mii tone)

2.2.Indicatori economico financiari

Principalii indicatori economico - financiari ai societăţii realizați în perioada ianuarie – septembrie 2019, comparativ cu cei previzionați prin B.V.C. și cu cei din perioada similară a anului 2018 sunt prezentați mai jos, după cum urmează:

Indicatori	ianuarie-septembrie 2019			Realizat ian.-sept. 2018	Variație(%) Realizat 2019/ 2018
	Realizat	B.V.C.	Variație(%) Realizat /B.V.C.		
Cifra de afaceri (mii lei)	304.202	286.793	▲ 6,1%	283.692	▲ 7,2%
Venituri din exploatare (mii lei)	329.987	312.246	▲ 5,7%	308.618	▲ 6,9%
Cheltuieli din exploatare (mii lei)	276.492	276.355	▲ 0,1%	260.571	▲ 6,1%
Profit din exploatare - EBIT (mii lei)	53.495	35.891	▲49,0%	48.047	▲11,3%
Marja profit exploatare (%venit exploatare)	16,21%	11,5%	▲4,7 p.p.	15,57%	▲0,6 p.p.
EBITDA (mii lei)	88.131	70.352	▲25,3%	81.343	▲ 8,3%
Cheltuieli de exploatare (%Cifra de afaceri)	90,89%	96,36%	▼5,5 p.p.	91,85%	▼1,0 p.p.
Venituri totale (mii lei)	335.926	314.523	▲ 6,8%	312.383	▲ 7,5%
Cheltuieli totale (mii lei)	276.544	276.410	▲ 0,1%	260.578	▲ 6,1%
Profit brut (mii lei)	59.382	38.113	▲55,8%	51.805	▲14,6%
Profit net (mii lei)	50.078	31.557	▲58,7%	43.718	▲14,6%
Număr mediu de salariați (pers.)	1.597	1.617	▼ 1,2%	1.643	▼ 2,8%
Productivitate (mii lei/salariat)	206.629	193.102	▲ 7,0%	187.838	▲10,0%

Tabel 3 – Principalii indicatori economico financiari realizați în perioada ianuarie-septembrie 2019 comparativ cu B.V.C. și cu cei realizați în aceeași perioadă a anului 2018

2.3. Investiții

Programul de investiții pentru anul 2019 a avut în vedere continuarea lucrărilor pentru reabilitarea conductelor magistrale de transport țiței și gazolină, precum și lucrări de investiții asupra instalațiilor, echipamentelor și dotărilor aferente Sistemului Național de Transport al Petrolului.

În perioada de nouă luni încheiată la 30 septembrie 2019, CONPET S.A. a realizat investiții în valoare de 55.168 mii lei. Evoluția investițiilor realizate 9 luni față de program și aceeași perioadă 2018 se prezintă astfel:

Investiții (mii lei)	B.V.C. AN 2019	ianuarie-septembrie 2019			ianuarie-septembrie 2018		
		Realizat	Program	Grad de realizare %	Realizat	Program	Grad de realizare %
Total investiții, din care:	**86.000**	**55.168**	**53.208**	**104%**	**51.794**	**57.548**	**90%**
Domeniul public	71.375	49.161	47.280	104%	49.207	53.393	92%
Domeniul operator	14.625	6.007	5.928	101%	2.587	4.155	62%

Tabel 4 – Evoluția investițiilor realizate în perioada ianuarie-septembrie 2019 față de program și de aceeași perioadă a anului 2018

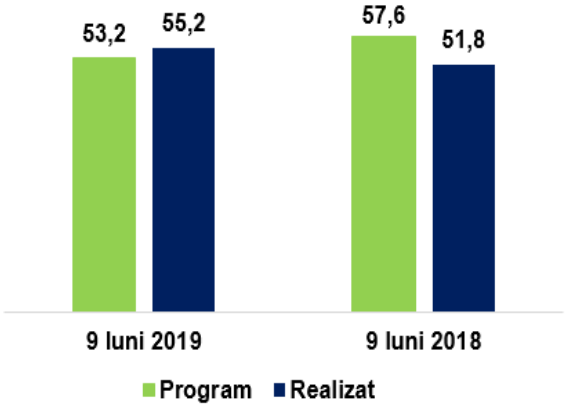

Grafic-2 – Evoluția investițiilor totale realizate față de program

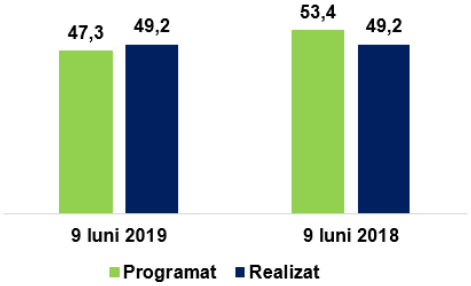

Grafic-3 – Evoluția investițiilor în domeniul public realizate față de program

Grafic 4 – Evoluția investițiilor în domeniul operator realizate față de program

2.4.Indicatori bursieri ai societății

La data de 30.09.2019, CONPET S.A. avea o capitalizare bursieră de 690,87 mil lei (145,4 mil euro), ocupând poziţia 20 în “Top 25 al emitenţilor după capitalizare”.

În prezent, societatea CONPET S.A. este inclusă în 7 indici din totalul de 9 ai Bursei de Valori Bucuresti, respectiv *BET, BET-TR, BET-XT, BET-XT-TR, BET-BK, BET-NG* și *BET Plus*, precum și în indicele *FTSE Frontier Markets*, care urmărește evoluția piețelor de frontieră.

În primele 9 luni ale anului 2019 s-au înregistrat 8.004 tranzacții bursiere, cu un volum tranzacționat de 495.505 acțiuni, valoarea totală a tranzacțiilor fiind de 39,21 mil. lei. În tot acest interval prețul minim de tranzacționare a fost de 76,40 lei/acțiune, iar cel maxim de 82,80 lei/acțiune. În medie, s-au tranzacționat 2.635 acțiuni/zi, valoarea medie a unei zile de tranzacționare fiind de 208.576 lei/zi (188 zile).

În cursul intervalului analizat prețul acțiunilor CONPET S.A. a crescut cu 2,3%.

3. ANALIZA ACTIVITĂȚII SOCIETĂȚII

3.1. Analiza activității operaționale

3.1.1. Cadrul de reglementare

CONPET S.A. este operatorul Sistemului Național de Transport al țițeiului, gazolinei, condensatului și etanului (SNT), așa cum este definit și reglementat de Legea nr. 238 din 7 iunie 2004 – Legea Petrolului, și de Normele metodologice pentru aplicarea Legii Petrolului aprobate prin H.G. nr. 2075/2004.

CONPET S.A. prestează servicii de transport pentru clienții săi atât prin Sistemul Național de Transport, concesionat în baza Acordului Petrolier de concesiune a activității de operare a Sistemului Național de Transport al țițeiului, gazolinei, condensatului și etanului, cât și pe calea ferată, de la rampele de încărcare la rafinării, pentru zonele petroliere care nu sunt racordate la conductele magistrale de transport.

Contractarea serviciilor de transport se realizează în baza contractului cadru aprobat de către Agenția Națională pentru Resurse Minerale, tarifele de transport practicate fiind reglementate și aprobate de către aceeași autoritate.

3.1.2. Activitatea de transport țitei, condensat și gazolină

Societatea deține o poziție de monopol pe piața transporturilor de țiței prin conducte, neavând astfel concurenți în domeniul său de activitate.

Serviciile de transport prestate de societate se adresează unui număr redus de potențiali beneficiari, volumul acestora fiind în strânsă dependență de politica comercială aplicată de beneficiarii serviciilor prestate. O situație de dependență semnificativă se înregistrează în raport cu beneficiarul OMV Petrom care este principalul client pentru transportul țițeiului din producția internă și unicul client pentru transportul gazolinei și condensatului.

Sistemul Național de Transport a fost construit pentru a satisface nevoile de transport din toate câmpurile petrolifere până la rafinării. Operarea sistemului se realizează prin intermediul dispeceratelor locale, coordonate de dispeceratul central al societății.

Sistemul de transport prin conducte are o lungime de aproximativ 3.800 km, din care, în prezent, se utilizează pentru transportul țițeiului, gazolinei, condensatului 2.561 km de conducte.
Capacitatea disponibilă de transport reprezintă diferența dintre capacitatea fizică totală a sistemului și cantitatea de țiței programată pentru transport în anul respectiv.

Sistemul Național de Transport al țițeiului, condensatului, gazolinei și etanului are în componență subsisteme de transport, grupate în funcție de produsele transportate, astfel:

- Subsistemul de transport țiței și condensat țară este format din conducte operaționale cu o lungime de aproximativ 1.581 km prin care se poate transporta țițeiul și condensatul de la unitățile de producție ale ariilor de operare OMV Petrom și alți operatori, de pe întreg cuprinsul țării, la rafinării. Producția internă de țiței și condensat este transportată prin conducte, pe calea ferată cu vagoane cisternă sau combinat (calea ferată și conducte).

- Subsistemul de transport gazolină este destinat transportului gazolinei de la degazolinările din Ardeal la rafinăria Petrobrazi.

- Subsistemul de transport etan asigură transportul etanului de la platforma de deetanizare Turburea la rafinăria Arpechim Pitești. În prezent, datorită inactivității rafinăriei Arpechim, subsistemul nu este utilizat și numai o porțiune din această conductă este folosită pentru transportul condensatului de la depozitele Totea și Căpreni (Hurezani) la rafinăria Petrobrazi.

- Subsistemul de transport țiței import asigură transportul țițeiului de la Oil Terminal Constanța la rafinăriile din Ploiești, Arpechim-Pitești și Midia.

Contractele de transport încheiate cu beneficiarii serviciilor sunt conforme cu contractul-cadru aprobat de A.N.R.M. și asigură cadrul legal pentru prestarea serviciilor de transport.

Transportul cantităților de țiței se realizează de la punctele de predare de către producători/ importatori, din zonele de extracţie, sau din Oil Terminal, la unităţile de prelucrare (la rafinării), prin utilizarea conductelor magistrale, a facilităţilor din stațiile de pompare, şi din punctele de primire și a rampelor de încărcare şi descărcare ţiţei şi gazolină și vagoane cisternă.

Aceste facilităţi cuprind, în principal, rezervoarele de depozitare ţiţei şi condensat, tancuri pentru depozitarea gazolinei, conductele tehnologice din depozitele de pompare/primire, agregate de pompare (pompe booster, pompe principale, motoare de acţionare).

Situația activității de transport, pe tipuri de produse transportate,în perioada ianuarie-septembrie 2019, comparativ cu programul de transport și cu aceeași perioadă a anului 2018 se prezintă astfel:

Subsisteme de transport	Indicatori și produse	Realizat ian-sept. 2019	Realizat ian-sept. 2018	Variație % 2019/2018
ȚARĂ	**țiței țară, condensat și condensat ușor**			
	-cantități programate (mii tone)	2.547	2.568	▼ 0,8%
	-cantități realizate (mii tone)	2.593	2.621	▼ 1,1%
	-grad de realizare	101,8%	102,1%	-0,3p.p.
	-grad de utilizare a capacităților de transport	56,6%	57,3%	-0,7 p.p.
	gazolină			
	-cantități programate (mii tone)	15,0	15,6	▼ 3,9%
	-cantități realizate (mii tone)	15,1	15,3	▼ 1,3%
	-grad de realizare	100,6%	98,1%	+2,5 p.p.
	-grad de utilizare a capacităților de transport	17,3%	17,5%	-0,2 p.p.
	Total subsistem țară			
	-cantități programate (mii tone)	2.562	2.584	▼ 0,9%
	-cantități realizate (mii tone)	2.608	2.637	▼ 1,1%
	-grad de realizare	101,8%	102,1%	-0,3 p.p.
	-grad de utilizare a capacităților de transport	55,9%	56,5%	-0,6 p.p.

Subsisteme de transport	Indicatori și produse	Realizat ian-sept. 2019	Realizat ian-sept. 2018	Variație % 2019/2018
IMPORT	**țiței**			
	-cantități programate (mii tone)	2.240	2.287	▼ 2,1%
	-cantități realizate (mii tone)	2.705	2.439	▲10,9%
	-grad de realizare	120,8%	106,7%	+14,1.p.
	-grad de utilizare a capacităților de transport	30,7%	27,6%	+3,1 p.p.
TOTAL	**-cantități programate (mii tone)**	**4.802**	**4.871**	**▼ 1,4%**
	-cantități realizate (mii tone)	**5.313**	**5.076**	**▲ 4,7%**
	-grad de realizare	**110,6%**	**104,2%**	**+6,4 p.p.**
	-grad de utilizare a capacităților de transport	**39,4%**	**37,6%**	**+1,8 p.p.**

Tabel 5 - Cantități transportate pe tipuri de produse și pe subsisteme de transport 9 luni 2019 - 9 luni 2018

Evoluția volumului transportat pe subsisteme de transport se prezintă, astfel:

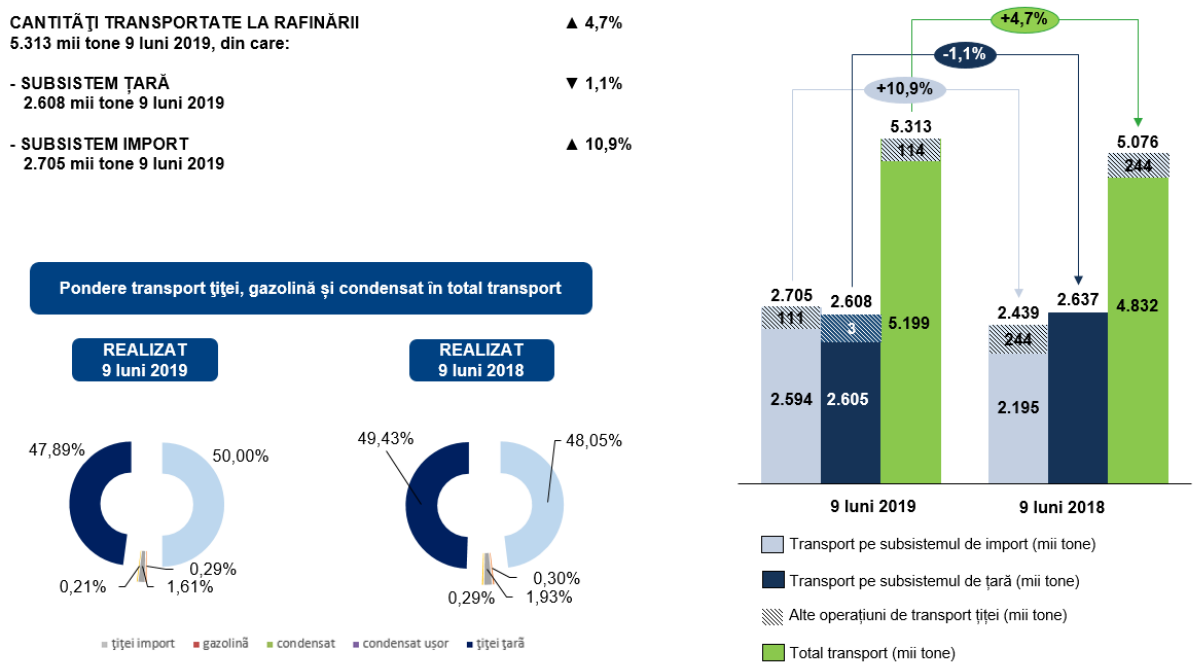

Grafic 5 - Cantități transportate pe subsisteme de transport

Cantitatea totală transportată în perioada ianuarie – septembrie 2019 a fost mai mare cu aprox. 237 mii tone față de aceeași perioadă a anului 2018. În perioada ianuarie-septembrie 2019, cantitatea transportată pe subsistemul de transport import a crescut cu 266 mii tone (10,9%), în timp ce cantitatea transportată pe subsistemul țară a scăzut cu 29 mii tone (1,1%) .

În perioada ianuarie – septembrie 2019, din totalul de 2.608 mii tone de țiței, gazolină și condensat din producția indigenă transportate și livrate, pe calea ferată s-au transportat 870 mii tone (33% din cantitatea totală transportată pe subsistemul de țară), din care:

- direct la rafinării – 780 mii tone, (90% din cantitatea transportată pe CF);
- din rampa Bărbătești – 90 mii tone, (10% din cantitatea transportată pe CF).

Gradul de utilizare a sistemului de transport în perioada ianuarie-septembrie 2019 a fost de 39,4%, în creștere cu 1,8 p.p. față de aceași perioadă a anului 2018 (37,6%), datorită creșterii volumului transportat, cu 4,7%.

Serviciile de transport țiței, gazolină și condensat sunt prestate în anul 2019 în baza contractelor încheiate cu clienții tradiționali: OMV Petrom S.A., Petrotel LUKOIL S.A., Rompetrol Rafinare S.A. În perioada raportată, CONPET S.A. a încheiat contracte de servicii de transpot cu trei clienți noi: NIS Petrol S.R.L., Standart Logistic d.o.o și Serinius Energy România S.A.

Tarife de transport

Tarifele pentru prestarea serviciilor de transport țiței, gazolină, condensat și etan sunt tarife reglementate de către A.N.R.M. și sunt diferențiate pentru fiecare subsistem de transport, astfel:

- pentru prestarea serviciului de transport pe subsistemul țară s-a practicat până în data de 18 iunie 2018 tariful de 79,75 lei/tonă, aprobat de A.N.R.M. prin Ordinul nr. 32/2016, iar după această dată societatea a practicat tariful de 84,37 lei/tonă aprobat de A.N.R.M. prin Ordinul nr.117/2018;
- pentru prestarea serviciilor de transport pe subsistemul de transport import au fost utilizate până la data de 18 iunie 2018 tarifele aprobate de A.N.R.M prin Ordinul nr. 32/2016, iar după această dată, tarifele aprobate prin Ordinul nr.117/2018.

Tarifele practicate pentru transportul pe subsistemul de import diferă în funcție de tranșa de cantitate transportată, practicându-se modelul de tarifare în trepte, și de rafinărie-punctul de predare. Tarifele practicate în perioada 01.01.2018-30.09.2019 sunt prezentate în tabelul de mai jos:

Perioada	Tranșe	Rafinăria Arpechim	Bazinul Ploiești (rafinăriile Petrobrazi și Petrotel Lukoil)	Rafinăria Petromidia
	mii tone/lună	lei/tonă	lei/tonă	lei/tonă
01 ianuarie 2018 - 18 iunie 2018	<100	38,85	38,00	8,00
	>100	16,60	16,00	7,33
Începând cu 19 iunie 2018	<120	38,85	38,00	27,00*)
	>120	16,60	16,00	24,74*)

Tabel 6 – Tarife de transport import pe tranșe și pe rafinării

*) Începând cu data de 14.03.2019 pentru relația de transport cu rafinăria Petromidia s-a aprobat prin Ordinul A.N.R.M. nr. 172/2019 un tarif de 14,00 lei/tonă pentru tranșa de până la 120 mii tone și de 12,00 lei/tonă pentru tranșa mai mare de 120 mii tone.

Tarifele de transport cuprind o cotă de modernizare care este destinată exclusiv finanțării investițiilor aferente Sistemului Național de Transport.

Valoarea totală a serviciilor de transport fără T.V.A. facturate beneficiarilor în perioada ianuarie – septembrie 2019 este în sumă de 299.195 mii lei și în detaliu pe fiecare beneficiar se prezintă astfel:

CLIENŢI	9 luni 2019	9 luni 2018	VARIAŢIE % 2019/2018
PETROM	244.214	223.021	▲9,5%
PETROTEL LUKOIL	52.096	56.474	▼7,8%
ROMPETROL	2.632	643	▲309,3%
NIS	253	-	-
TOTAL VENITURI DIN TRANSPORT	299.195	280.138	▲6,8%

Grafic 6 - Veniturile din transport defalcate pe clienți

Alte activități

Veniturile din alte activități, reprezintă 2% din cifra de afaceri a societății, și se compun din: venituri din închirieri de terenuri și echipamente de telecomunicații, servicii de manevră vagoane, venituri din vânzări de material tubular, etc.

3.1.3. Evaluarea activității operaționale

În tabelul de mai jos este prezentată evoluția prestărilor de servicii de transport pentru primele 9 luni ale anului 2019 față de perioada similară a anului 2018 și față de prevederile bugetare pentru aceeași perioadă a anului 2019:

Indicatori (mii lei)	Realizat ian.-sept. 2019	B.V.C. ian.-sept. 2019	Realizat ian.-sept. 2018	Variație % Realizat/B.V.C. 2019	Variație % Realizat 2019/2018
Venituri pe subsistemul de transport țară	221.032	217.337	217.618	▲ 1,7%	▲ 1,6%
Venituri pe subsistemul de transport import	78.163	67.195	62.520	▲16,3%	▲25,0%
Total	**299.195**	**284.532**	**280.138**	**▲ 5,2%**	**▲ 6,8%**

Tabel 7 – Situația veniturilor din transport

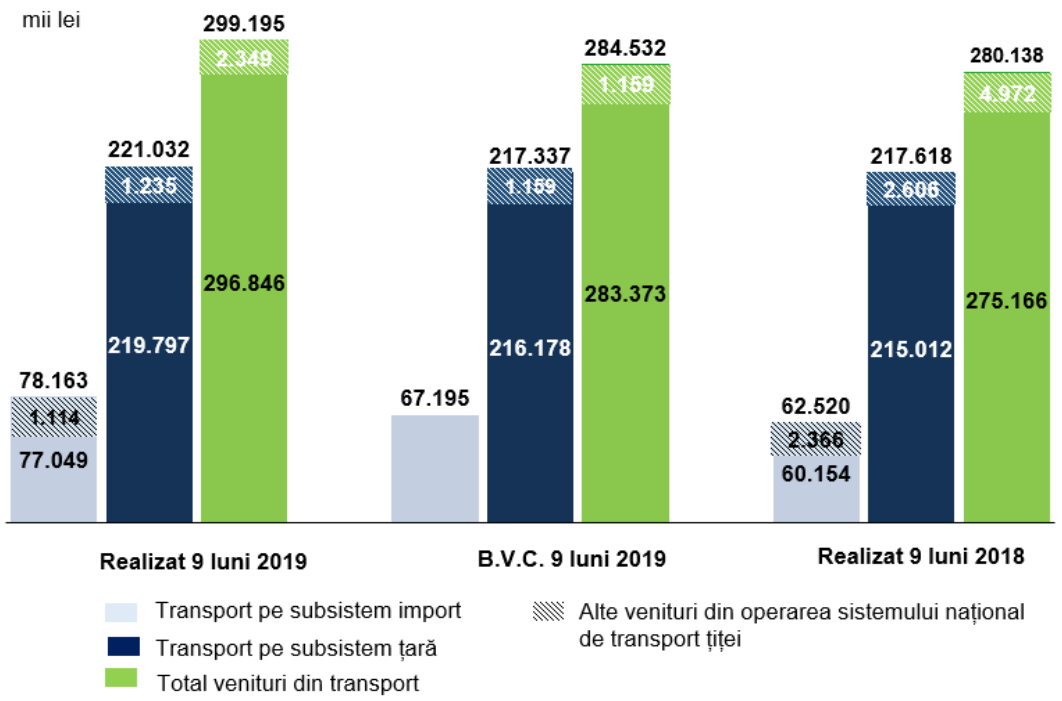

Grafic 7 - Evoluția venturilor din transport pe subsisteme

Achiziții

Achizițiile de produse, servicii și lucrări se efectuează în conformitate cu prevederile Normelor Interne de Achiziţii ale CONPET S.A. și a procedurilor interne.

În perioada de 9 luni, au fost demarate 156 de achiziții promovate de entitățile din cadrul societății, și au fost finalizate 93 proceduri de achiziție prin încheiere de contracte în valoare totală de 367,56 mil lei și 1,12 mil. euro.

La finalul lunii septembrie 2019 erau în curs de derulare un număr de 33 de achiziții, cu valoare estimată totală de 12,52 mil. lei și 980,21 mii euro, astfel:

- 9 proceduri de licitație în valoare estimată de 3,14 mil. lei și 840,21 mii euro;
- 15 proceduri simplificate în valoare totală estimată de 8,64 mil. lei și 123 mii euro;
- 1 negociere în valoare totală de 17 mii euro;
- 8 achiziții directe în valoare totală estimată de 739 mii lei.

Contractele de achiziții servicii cu valoare mai mare de 100.000 euro și contractele de achiziții lucrări și produse cu valoare mai mare de 500.000 euro, sunt prezentate în anexele 5 și 6 la prezentul raport.

3.1.4. Acte juridice încheiate în condiţiile art. 52 alin. (1) şi (3) OUG nr.109/2011

Urmare a aprobării de către acționarii societății a tranzacției cu SNTFM CFR Marfă S.A. (ședinta A.G.O.A. din data de 26.03.2019), s-a încheiat în data de 28 martie 2019 contractul S-CA nr. 57 având ca obiect servicii de transport pe calea ferată a țițeiului și gazolinei din rampele de încărcare la destinațiile stabilite de CONPET S.A.

Contractul încheiat cu SNTFM CFR Marfă S.A. are valoarea totală de 242.420.640 lei și durata de 4 ani, începând cu data de 01.04.2019 până la data de 31.03.2023.
Garanţia de bună execuție este de 500.000 lei, iar termenul de plată este de 30 de zile de la primirea facturii. În contract sunt prevăzute și clauze referitoare la perceperea de penalități de întârziere, astfel:

- în cazul în care societatea Conpet S.A. nu onorează facturile în termenul de plată prevăzut în contract, aceasta are obligația de a plăti penalităţi în cuantum de 0,03 %/zi, calculate la suma rămasă neachitată, începând cu prima zi de la scadență;
- în cazul în care prestatorul SNTFM CFR Marfă S.A nu asigură cazanele necesare realizării programului de transport respectiv, pentru întârzierea cu mai mult de o zi față de program, Conpet S.A. are dreptul de a pretinde penalități în cuantum de 0,03 % pe zi, calculate la valoarea serviciului de transport pentru cantitatea restantă, nepreluată, începând din prima zi de întârziere.

3.1.5. Fuziuni și reorganizări ale societății, achiziții și înstrăinări de active pentru perioada ianuarie-septembrie 2019

În perioada raportată nu au avut loc fuziuni.

Societatea nu are deschise filiale în țară sau în străinătate.

Achizițiile de imobilizări corporale și necorporale în perioada ianuarie - septembrie 2019 s-au făcut conform programului de investiții și bugetului de venituri și cheltuieli aprobate și sunt destinate desfășurării și modernizării activității.

3.1.6. Evaluarea activității de resurse umane și dialog social

Numărul de angajați la data de 30 septembrie 2019 a fost de 1.614 persoane, cu 66 salariaţi mai puţin faţă de personalul înregistrat la data de 30.09.2018 şi cu 43 salariaţi mai puțin față de numarul de angajați înregistrat la data de 31.12.2018.

Pentru îndeplinirea obiectivului privind *redimensionarea și adaptarea permanentă a resurselor umane în corelare cu cerințele și realitățile tehnico-economice ale companiei*, s-a monitorizat şi s-a urmărit adaptarea necesarului de resurse umane, având în vedere:

- utilizarea cât mai eficientă a personalului;
- asigurarea continuității activității, în condițiile impuse de fluctuațiile permanente din activitatea de producție;
- asigurarea unui echilibru între numericul de personal și nevoile reale tehnico-economice și administrative ale companiei.

În scopul eficientizării activității, conducerea societății a aprobat desființarea, începând cu 01.05.2019, a unui număr de 29 de posturi, cu consecința concedierii individuale a salariaților care ocupă aceste posturi, pentru motive care nu țin de persoana acestora.

Desființarea celor 29 de posturi a vizat în principal redimensionarea resurselor necesare realizării obiectivelor stabilite, reducerea cheltuielilor, precum și optimizarea necesarului de personal din cadrul structurilor funcționale, adaptat la necesitățile actuale ale companiei.

Structura personalului după nivelul de studii și după criteriul de gen, la data de 30 septembrie 2019, este prezentată în tabelul următor:

Studii	Total	% în total angajați	Femei	% în total angajați	Bărbați	% în total angajați
generale (8-10 clase)	121	7,5%	12	0,7%	109	6,8%
medii	947	58,7%	84	5,2%	863	53,4%
superioare	546	33,8%	199	12,4%	347	21,5%
Total	**1.614**	**100,0%**	**295**	**18,3%**	**1.319**	**81,7%**

Tabel 8 - Structură personal după studii și gen

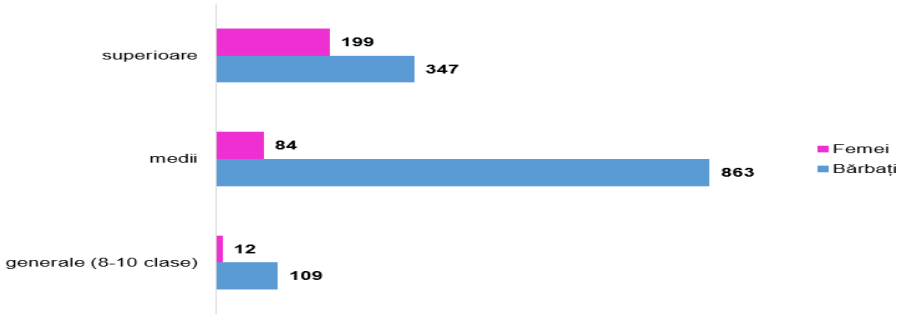

Grafic 8 - Nivel de studii salariați (femei/bărbați)

Evoluția structurii de personal pe categorii de studii, relevă interesul societății de a acoperi nevoia de forță de muncă prin angajarea de specialiști cu înaltă calificare precum și perfecționarea continuă a personalului existent. Numărul de angajați cu studii superioare reprezintă 33,8 % din numărul total al salariaților.

Salariații societății, în proporție de 99,19%, sunt membrii Sindicatului Liber Conpet. În perioada ianuarie-septembrie 2019 nu au existat elemente de natură conflictuală între salariați și conducerea societății.

Riscul de personal și sistemul de salarizare

La 30 septembrie 2019 structura pe vârste nu este echilibrată, categoria de vârstă între 51-60 ani deține cea mai mare pondere (45,29%) și este urmată de categoria de vârstă 41-50 ani (33,64%) și între 31- 40 ani (12,02%).

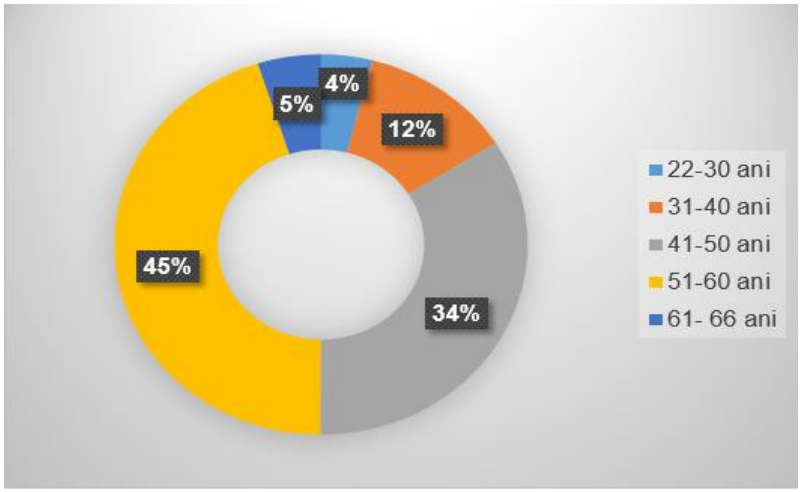

Grafic 9 - Structura pe grupe de vârstă

Media de vârstă a personalului CONPET S.A. este destul de ridicată (48,91 de ani), aspect care prezintă însă avantajul că 53,9% din personal are o experiență de peste 20 de ani în societate, ceea ce relevă stabilitate și un nivel ridicat de profesionalism al salariaților.

Riscul legat de personal îl reprezintă faptul că, în viitor, societatea se va confrunta cu o lipsă de personal specializat pe domeniile specifice societății, urmare ieșirii la pensie a angajaților cu experiență.

Nivelul acestui risc analizat este unul cu tolerabilitate ridicată întrucât se monitorizează permanent necesitățile de ocupare ale posturilor vacante, ca urmare a fluctuației de personal (intrări/ieșiri în/din societate), în raport cu solicitările entităților organizatorice, complexitatea şi diversitatea activităţilor, competențele profesionale necesare, precum și responsabilitățile aferente posturilor, pentru desfăşurarea activităţii în condiţii optime şi de continuitate.

Media de vârstă a personalului încadrat în ultimii 2 ani este de 41,04 ani, cu o experienţă medie în muncă de 15,7 ani.

Contractul Colectiv de muncă

Contractul Colectiv de Muncă, aplicabil începând cu data de 01.01.2019 pentru o perioadă de 2 ani, a fost aprobat de Consiliului de Administrație prin Decizia nr.33/18.12.2018 și a fost înregistrat la Inspectoratul de Muncă Prahova sub nr. 341/27.12.2018.

Drepturile angajaților din noul contract colectiv de muncă au fost negociate astfel încât să asigure realizarea indicatorilor de performanță financiari prevăzuți în Planul de Administrare, reușindu-se totodată și asigurarea unui echilibru între interesele Patronatului și Sindicatului, ținându-se cont de faptul că interesele salariaților și ale managementului societății nu pot fi divergente, precum și de faptul că cea mai importantă resursă a societății este resursa umană.

Urmare deciziei Consiliului de Administratie din data de 12.08.2019 și a hotărârii A.G.O.A. din 30 septembrie 2019, între partenerii sociali, s-a încheiat actul adițional nr.1 la CCM prin a fost modificată grila de salarizare urmare a acordării unei creșteri salariale începând cu data de 01.10.2019.

Activitatea de formare și autorizare profesională

Activitățile de formare și autorizare profesională a salariaților din cadrul societății s-au desfășurat în conformitate cu Programele de Autorizare și Formare Profesională elaborate și aprobate în acest sens pentru anul 2019, ca urmare a identificării nevoilor de formare profesională și a necesităților de autorizare a personalului, în corelare cu atribuțiile din fișa postului, în scopul menținerii/dezvoltării aptitudinilor, cunoștințelor de specialitate și competențelor necesare postului ocupat.

Autorizarea profesională a salariaților care au atribuții specifice reglementate prin acte normative se efectuează periodic, pentru menținerea unui nivel ridicat de pregătire în diverse domenii profesionale (C.F și non-CF) care să asigure dreptul salariaților de a exercita anumite sarcini ori lucrări specifice, conforme competențelor necesare exercitării funcției.

În perioada ianuarie-septembrie 2019 s-au derulat următoarele activități de autorizare profesională:

- Autorizări non CF -127 salariați;
- Autorizări CF (căi ferate) – 212 salariați;
- Autorizări interne -330 salariați.

Derularea programelor de formare şi autorizare profesională s-a realizat cu încadrarea în bugetul alocat în acest sens pentru anul 2019.

Ca urmare a demersurilor efectuate în vederea identificării unor surse de finanțare nerambursabile aplicabile unor proiecte de dezvoltare/modernizare a activității societății, Conpet S.A. în parteneriat cu Camera de Comerț și Industrie Prahova, respectiv OK Service, a implementat proiectul cu titlul “Resursa umană performanță – vector strategic pentru creșterea competitivității firmei” – POCU 227/3/8/117913, proiect co-finanțat prin Fondul Social European – Programul Operațional Capital Uman 2014-2020, Axa prioritară 3.

Astfel, ca urmare a acestor demersuri, în primele 9 luni ale anului 2019, un număr de 51 de salariați ai CONPET S.A., încadrați în funcții de conducere/manangement, au beneficiat de formare profesională în scopul creșterii competitivității și implicit, a îmbunătățirii actului de management la nivelul societății. Obiectivul general al proiectului a fost reprezentat de dezvoltarea competențelor profesionale, fiind organizate și derulate trei programe de formare profesională pentru manageri, după cum urmează :

- Manager îmbunatățire procese - 23 de salariați
- Coaching managerial - 22 de salariați
- Comunicare și negociere - 6 salariați

În acest context, din datele furnizate de partenerii noștri care au prestat aceste cursuri de formare profesională (Camera de Comerț și Industrie Prahova, respectiv OK Service), salariații CONPET S.A. au beneficiat de programe de formare profesională din surse de finanțare nerambursabile în valoare de aproximativ 47 mii lei.

Seminariile de formare/perfecționare au avut drept scop însușirea, îmbogățirea, extinderea și consolidarea cunostințelor și deprinderilor necesare desfășurării activității în domenii ca:

- ✓ Expert prevenire - reducere riscuri tehnologice;
- ✓ Etică integritate combaterea corupției;
- ✓ Managementul SSM ISO 45001;
- ✓ Gestiunea si administrarea patrimonului;
- ✓ Electrician EMJT, Cadru tehnic PSI;
- ✓ Auditor intern SMI;
- ✓ Managementul comunicării şi al conflictului în organizații, analiza financiară, etc.

Evaluarea performanțelor profesionale ale salariaților

În baza deciziei nr.164/18.03.2019 emisă de către directorul general, începând cu data de 25 martie 2019 a fost derulat procesul de evaluare a performanţelor profesionale ale salariaţilor societăţii pentru activitatea desfășurată în anul 2018. Rezultatele evaluării pentru actualul sistem de evaluare au fost consemnate în raportul nr.18935/15.05.2019 privind aprecierea performanţelor profesionale ale salariaților.

Stabilire obiective şi indicatori individuali de performanţă pentru salariaţii cu funcţii de conducere în vederea dezvoltării sistemului de evaluare a angajaţilor.

Având în vedere *Programul de dezvoltare pentru anul 2019 a Sistemului de Control Intern Managerial în cadrul CONPET S.A*. care, pentru implementarea *Standardului 3 Competenţă performanţă* cuprinde, printre alte acţiuni, şi pe cea a stabilirii de obiective individuale pentru salariaţii cu funcţii de conducere, coordonatorii grupurilor de lucru desemnate în acest sens, au analizat la data de 31.05.2019 propunerile de obiective individuale şi indicatorii de performanţă pentru funcţiile de conducere şi au stabilit forma finală a obiectivelor individuale și a indicatorilor de performanţă, valorile ţintă şi ponderile asociate acestora, aşa cum rezultă din raportul nr. 21289/31.05.2019 înaintat Directorului General spre analiza și aprobare.

În acest context, pentru o apreciere cât mai obiectivă a performanţei salariaţilor, până la finele anului 2019, Serviciul Resurse Umane are în vedere revizuirea Regulamentului de evaluare a performanţelor profesionale ale salariaților CONPET S.A. - anexa 1 la Regulamentul Intern, care să includă obiective individuale SMART, precum şi criterii de evaluare în concordanță cu specificul activității desfășurate de salariaţi.

3.2.Investiții realizate în perioada ianuarie-septembrie 2019

Proiectele de investiții în cadrul Conpet S.A. vizează în primul rând creșterea eficienței activității de transport.

CONPET S.A.își finanțează activitatea de investiții din cota de modernizare și din alte surse proprii de finanțare care oferă societății un grad total de autonomie financiară, nefiind nevoie de apelare la credite.

Din cota de modernizare, CONPET S.A. finanțează obiectivele de investiții prevăzute în programele de reabilitare, modernizare și dezvoltare, convenite cu Agenția Națională pentru Resurse Minerale conform “Acordului petrolier de concesiune a activității de operare a sistemului național de transport al țițeiului, gazolinei, condensatului și etanului, inclusiv a conductelor magistrale și a instalațiilor, echipamentelor și dotărilor anexe”.

În perioada ianuarie-septembrie 2019 s-au realizat investiții în valoare de 55.168 mii lei, față de un program de 53.208 mii lei. Comparativ cu programul anual de 86.000 mii lei, investițiile realizate la 9 luni reprezintă 64%.

Pe surse de finanțare situația se prezintă astfel:

- cotă de modernizare realizat 49.161 mii lei
- surse proprii realizat 6.007 mii lei.

Valoarea obiectivelor de investiții realizate în primele 9 luni ale anului 2019, după apartenența activelor, comparativ cu programul aprobat și aceeași perioadă a anului 2018, se prezintă astfel:

Investiții (mii lei)	B.V.C. an 2019	Ianuarie – Septembrie 2019			B.V.C. an 2018	Ianuarie – Septembrie 2018		
		Realizat	Program	Grad de realizare%		Realizat	Program	%
Total investiții, din care:	**86.000**	**55.168**	**53.208**	**104%**	**76.625**	**51.794**	**57.548**	**90%**
Domeniul public	71.375	49.161	47.280	104%	67.990	49.207	53.393	92%
Domeniul operator	14.625	6.007	5.928	101%	8.635	2.587	4.155	62%

Tabel 9 - Investiții realizate în 9 luni 2019 față de B.V.C. și de aceeași perioadă 2018

Investițiile realizate în perioada de 9 luni 2019, comparativ cu programul și cu aceeași perioadă a anului precedent, ***pe surse de finanțare***, sunt prezentate în graficul de mai jos:

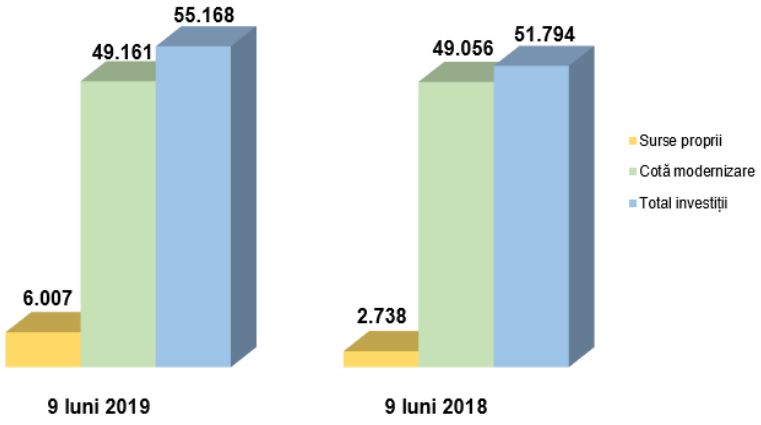

Grafic 10 - Investiții realizate pe surse de finanțare

Situația realizării investițiilor în perioada de 9 luni 2019 se prezintă după cum urmează:

A.Obiective de investiții – Domeniul Public

În perioada ianuarie-septembrie 2019 s-au realizat investiții în domeniul public de 49.161 mii lei, cu 1.881 mii lei mai mult față de program, reprezentând 69% din programul anual.

Principalele lucrări de investiții în domeniul public și stadiul acestora:

- **Înlocuire conducte țiței Ø10 3/4'' F1 + F2 Siliștea Ploiești, L= 2 x 3481m, în zonele Ilfoveni-pădure Iuda, fir de vale Racoviță, Hăbeni-Comisani, Mija**
  Contract de execuție în derulare. La data de 30 septembrie s-a executat înlocuirea conductei pe ambele fire pe o lungime de 5.501 m.

- **Punere în siguranță traversare aeriană a râului Prahova cu conductele de 12 3/4" și 14 3/4" Cartojani-Ploiești, sat Stejaru, com. Brazi, jud. Prahova**
  La data de raportare au fost finalizate etapele I, II și III. Este în curs de finalizare operațiunea de punere în funcțiune.

- **Modernizarea și monitorizarea sistemului de protecție catodică a conductelor care fac parte din SNT țară și import**
  S-a finalizat execuția sistemului în 53 de locații și s-a efectuat recepția la terminarea lucrărilor și punerea în funcțiune.
  Contractul de execuție încheiat în anul 2018 pentru alte 16 locații este în curs de derulare. La data raportării au fost predate amplasamentele pentru toate cele 16 locații și sunt deja finalizate 12 dintre acestea, urmând să se efectueze recepția la terminarea lucrărilor și punerea în funcțiune (5 dintre ele sunt deja puse în funcțiune), iar 4 sunt în curs de execuție.

- **Rezervor de țiței R3 stația Călăreți**
  Contractul de execuție este în curs de derulare. Amplasamentul a fost predat în 28.11.2017. Lucrările de execuție sunt în derulare.

- **Optimizare sistem SCADA și upgradare Hard și Soft a Unităților de Transmisie la Distanță (RTU)**

  În luna septembrie 2017 s-a demarat implementarea optimizării sistemului SCADA și upgradării Hard și Soft a Sistemului de Transmisie date și automatizare și cuprinde mai multe etape, astfel:.
  Etapa I - Proiect tehnic și detalii de execuție - în termen de 9 luni începând de la data semnării contractului
  Etapa II - Instruire personal, procurare, configurare/testare în fabrici, instalare și testare site primele 3 stații - în termen de 5 luni începând de la data aprobării documentației tehnice în CTE.
  Etapa III - Procurare, configurare/testare în fabrică, instalare și testare site 9 stații – în termen de 8 luni începând de la finalizarea etapei II
  Etapa IV - Procurare, configurare/testare în fabrică, instalare și testare site 9 stații - în termen de 8 luni începând de la finalizarea etapei III.
  Etapa V - Procurare, configurare/testare în fabrică, instalare și testare site 8 stații - în termen de 8 luni începând de la finalizarea etapei IV.
  Etapa VI - Punere în funcțiune a întregului sistem - în termen de 4 luni începând de la finalizarea etapei V.

  Acceptanța operațională - la 6 luni de la la data încheierii fără obiecțiuni a procesului verbal de recepție la punerea în funcțiune.

  În perioada 2017-2018 s-au finalizat etapele I și II, iar în primele 9 luni ale anului 2019 s-a executat și finalizat etapa III.

În primele 9 luni ale anului 2019, s-au analizat de către specialiștii din cadrul CONPET 18 lucrări de proiectare și au fost avizate în Consiliul Tehnico-Economic 12 lucrări cu o valoare totală a obiectivelor de investiții de 55,6 mil. lei, astfel:

- Înlocuire conductă țiței ”Ø8” Nou Rafinărie Vega-Brazi”, în zona rafinăriei Petrobrazi-claviatură Skiduri, pe o lungime de cca. 800 m și înlocuire instalație curățitoare, cu valoare estimată de proiectant de *2 mil. lei*;

- Înlocuire conductă țiței ”Ø10” F2 Siliște-Ploiești”, in zona Stadion Brazi-interior rafinărie Petrobrazi, pe o lungime de cca.1170 m și înlocuire instalație curățitoare, valoare estimată de proiectant de *5,7 mil. lei;*

- Înlocuire conducta transport țiței Ø 12 ¾“ și Ø14 ¾“ Cartojani- Ploiesti, în zona localității Bâldana, județul Dâmbovița, pe o lungime de cca. 530 m, cu o valoare estimată de proiectant de *1,5 mil. lei;*

- Rezervor nou pentru condensat (V-500 m3), în stația de pompare Bărbătești, județul Gorj, cu o valoare estimată de proiectant de *2,1 mil. lei;*

- Modernizarea sistemului de pompare a țițeiului din Stația Potlogi, județul Dâmbovița, cu o valoare estimată de proiectant de *3,4 mil. lei;*

- Modernizarea sistemului de pompare a țițeiului din Stația Ochiuri, județul Dâmbovița, cu o valoare estimată de proiectant de *3,1 mil. lei;*

- Modernizare clădire sediu administrativ CONPET S.A. din bdul. Independenței nr. 7 Ploiești, nr.inventar 110410, cu o valoare estimată de proiectant de *5,3 mil. lei;*

- Modernizare centrală termică – Stația automatizată țiței Călărești, cu o valoare estimată de proiectant de 0,*6 mil. lei;*

- Înlocuire a două tronsoane din conducta Ø 6⅝” Urziceni-Claviatură Albesti Paleologu, tronson ventil Jilavele-Borna 1 pe o lungime de 1900 m si Borna 2-Ventil drum Armăşeşti, în lungime de 400 m” , cu o valoare estimată de proiectant de *1,2 mil lei;*

- Modernizarea sistemului de pompare din stația de pompare țiței Moreni, Jud. Dâmbovița, cu o valoare estimată de proiectant de *10,9 mil lei;*

- Înlocuire conductă de țiței 14" Bărăganu-Călărești rezultată în urma godevilării inteligente (pe tronsoane) în lungime de 15.972 m, cu coeficient de reparare estimat mai mare de 0,8” cu o valoare estimată de proiectant de *15,7 mil lei;*

- Înlocuire conductă de ţiţei Ø 10¾" Icoana - Cartojani în lungime de cca. 4000 m în zona pădure Bucov, localitate Râca, jud. Argeș”și în lungime de cca. 1500 m în zona pădure Plescara, localitate Miroși, jud. Argeș, cu o valoare estimată de proiectant de *3,97 mil lei.*

În perioada raportată au fost obținute autorizații de construire pentru un număr de 13 obiective de investiții, dintre care 5 pentru lucrări de reabilitare conducte, o autorizație pentru lucrări energetice și 7 autorizații pentru lucrări mecanice.

În cadrul implementării proiectelor de investiții, etapa de obținere a avizelor și de încheiere a acordurilor pentru accesul și folosința temporară a unor suprafețe de teren, necesare obținerii autorizațiilor de construire, durează mult timp, în cele mai multe cazuri, din cauza unor dificultăți întâmpinate în relația cu proprietarii și administratorii terenurilor, precum:

- Obținerea avizelor pentru lucrările care se execută în zona drumurilor naționale este condiționată de încheierea de contracte de utilizare a zonei drumului pe toată perioada de existență a conductei SNTP;
- Emiterea avizelor de ocupare temporară a terenurilor din fondul forestier, proprietate privată, este condiționată de prezentarea în documentația tehnică a acordului proprietarului de teren în formă autentică, impusă de Garda Forestieră;
- Emiterea avizelor din către Compania Națională de Căi Ferate ”CFR” este condiționată de încheierea contractului de închiriere a suportului constând în terasament pentru subtraversarea liniei CF.

Soluționarea cu întârziere a acestor situații influențează în mod nefavorabil gradul de realizare a programului de investiții 2019.

Aplicarea prevederilor Ordonanţei de urgenţă nr. 114/2018 privind instituirea unor măsuri în domeniul investiţiilor publice şi a unor măsuri fiscal-bugetare a avut impact financiar în programul de investiții 2019, în sensul creșterii costului lucrarilor pentru un numar de 18 obiective de investiții cu aprox. un milion de lei.
Sursele de finanțare necesare pentru suplimentarea valorii acestor lucrări au fost cuprinse în programul de investiții 2019 rectificat.

B.Obiective de investiții – Domeniul Operator

În primele 9 luni ale anului 2019 s-au realizat investiții în domeniul operator în valoare de 6.007 mii lei, reprezentând 101,3% din programul pentru această perioadă și 41% din programul anual.

Punerile în funcțiune realizate în primele 9 luni ale anului 2019 au fost în valoare de 40.105 mii lei, din care, pe surse de finanțare :

- 36.260 mii lei din cota de modernizare;
- 3.844 mii lei din alte surse proprii.

Principalele obiective de investiții importante finalizate și puse în funcțiune în anul 2019 :

- Sistem pilot pentru detectarea și localizarea scurgerilor de produs din sistemul de conducte magistrale de transport țiței Poiana Lacului - Siliște – Ploiești
  Execuția obiectivului a fost finalizată. S-au efectuat testele și s-a făcut recepția și punerea în funcțiune a întregului sistem pilot;
- Înlocuire conductă țiței Ø 14” C2 – C3, pe 8 tronsoane în zona Balta Ialomiței, jud. Ialomița pe o lungime de cca. 4.037 m;
- Inlocuire a unui tronson in lungime de 1250 m cu diametrul de 4 1/2 din conducta racord Izvoru 65/8+41/2, punct de plecare statia Izvoru catre racord conducta 10 3/4 Icoana-Cartojani;
- Punere în siguranță subtraversare nr. 2 conductă Ø10¾" Potlogi – P.F. Argeș, râu Sabar, loc. Găiseni, jud. Giurgiu pe o lungime de 350 m;
- Modernizare sistem pompare Moreni;
- Modernizare sistem pompare Mădulari.

3.3.Analiza activității financiare

Informațiile financiare prezentate în cuprinsul prezentului raport sunt furnizate pe baza situațiilor financiare interimare pentru perioada de nouă luni încheiată la 30 septembrie 2019, întocmite în conformitate cu Standardul Internaţional de Contabilitate 34 "Raportarea Financiară Interimară"

3.3.1.Baza raportului

Raportul Consiliului de Administrație pentru perioada ianuarie – septembrie 2019 este întocmit în conformitate cu prevederile art. 67 din Legea nr. 24/2017 privind emitenţii de instrumente financiare şi operaţiuni de piaţă şi anexa 13 din Regulamentul ASF nr. 5/2018 privind emitenții şi operaţiunile cu valori mobiliare.

3.3.2. Situația poziției financiare la 30 septembrie 2019

În sinteză, Situația poziției financiare la 30 septembrie 2019 se prezintă astfel:

Denumirea elementului (mii lei)	30 Sept. 2019 (neauditată)	31 decembrie 2018 (auditată)	Variație 2019/2018
Active imobilizate	458.457	437.351	▲4,8%
Active curente	289.023	313.777	▼7,9%
Total active	**747.480**	**751.128**	**▼0,5%**
Capitaluri proprii	646.523	661.552	▼2,3%
Venituri în avans	1.102	1.188	▼7,2%
Total datorii	99.855	88.388	▲13,0%
Total capitaluri proprii și datorii	**747.480**	**751.128**	**▼0,5%**

Tabel 10 - Sinteza poziției financiare a societății la 30.09.2019 față de 31.12.2018

Varianta extinsă a Situației poziției financiare la 30 septembrie 2019 este prezentată în Anexa nr.1.

Activele totale au scăzut cu 0,5% (3.648 mii lei) față de nivelul înregistrat la 31 decembrie 2018 ca urmare a scăderii activelor curente.

Activele imobilizate au înregistrat la 30.09.2019 o creștere de 4,8%, față de 31 decembrie 2018, generată de intrări de active fixe prin achiziții în valoare mai mare decât amortizarea înregistrată în primele 9 luni cu 21 mil. lei.

Activele curente au scăzut cu 7,9% (24.754 mii lei), de la 313.777 mii lei realizate la finele anului 2018, la 289.023 mii lei valoare înregistrată la 30 septembrie 2019. Diminuarea valorii activelor curente a fost generată în principal de reducerea disponibilităților bănești (aprox. 19 mil. lei). Creanțe comerciale și alte creanțe înregistrează o scădere de aproximativ 3,6 mil. lei.

La data de 30.09.2019, disponibilitățile din cota de modernizare existente în conturi la bănci au fost de 167.921 mii lei, cu 15.531 mii lei mai puțin față de 31.12.2018. Numerarul reprezentând cota de modernizare are regim special de utilizare, acesta fiind destinat exclusiv finanțării lucrărilor de modernizare și de dezvoltare a bunurilor din domeniul public.

Capitalurile proprii au scăzut cu 2,3% (15.029 mii lei) față de 31 decembrie 2018 ajungând la 646.523 mii lei, scăderea fiind determinată de următoarele modificări:

- elementul de capital - rezultatul exercițiului înregistrează o scădere totală în sumă de 10.598 mii lei, determinată de profitul net raportat pentru perioade diferite (9 luni 2019, respectiv 12 luni 2018);
- rezultatul reportat este în creștere cu 399 mii lei. Diminuarea rezultatului reportat a fost determinată de aprobarea repartizării rezultatului existent în sold la 31.12.2018 sub formă de dividende;
- alte rezerve surse proprii de finantare înregistrează o reducere de 1.164 mii lei, în principal ca urmare a repartizării sub formă de dividende a unei cote 35% din rezerve-surse proprii de finanțare constituite din sumele repartizate din profitul net al anilor precedenți
- rezervele din reevaluare au scăzut cu suma de 3.666 mii lei în principal din surplusul realizat din reevaluare.

Datoriile curente, în sumă de 84.748 mii lei, sunt în creștere cu 12.014 mii lei față de 31 decembrie 2018, în principal datorită creșterii dividendelor de plată și a provizioanelor pentru concedii de odihnă neefectuate .

Structura datoriilor

La data de 30 septembrie 2019 și 31 decembrie 2018, datoriile comerciale și alte datorii se prezintă după cum urmează:

Datorii (mii lei)	31 decembrie 2018	30 septembrie 2019	Termen de exigibilitate pentru soldul de la 30 septembrie 2019		
			Sub 1 an	1-5 ani	Peste 5 ani
Datorii comerciale	20.047	29.975	29.066	909	-
Alte datorii, inclusiv datoriile fiscale și datoriile privind asigurările sociale	40.485	40.046	40.046	-	-
Total	**60.532**	**70.021**	**69.112**	**909**	**-**

Tabel 11 Situația datoriilor la 30 septembrie 2019 vs. 31 decembrie 2018

Situația datoriilor cu personalul, a celor fiscale și a altor datorii pe termene de exigibilitate se prezintă după cum urmează:

Datorii (mii lei)	31 decembrie 2018	30 septembrie 2019	Termen de exigibilitate pentru soldul de la 30 septembrie 2019		
			Sub 1 an	Între 1-5 ani	Peste 5 ani
Salarii și datorii asimilate	5.164	5.232	5.232	-	-
Contribuții salarii	4.987	5.069	5.069	-	-
Impozitul pe profit curent	3.786	3.471	3.471	-	-
Redevența datorată B.S.	7.902	8.076	8.076	-	-
TVA de plată	3.561	3.349	3.349	-	-
Alte impozite și datorii - BS	885	1.020	1.020	-	-
Dividende de plată	13.920	13.679	13.679	-	-
Alte datorii	280	150	150	-	-
Total	**40.485**	**40.046**	**40.046**	**-**	**-**

Tabel 12 Situație Alte datorii, inclusiv datoriile fiscale și datorii privind asigurările sociale

Societatea nu a utilizat împrumuturi bancare și nu are datorii față de instituții bancare. Datoriile înregistrate în sold la 30.09.2019 reprezintă obligații curente, în termenul de scadență.

3.3.3. Contul de profit și pierdere pentru perioada ianuarie - septembrie 2019

În perioada de nouă luni încheiată la 30 septembrie 2019, CONPET S.A. a obținut un profit net de 50.078 mii lei, mai mare cu 6.360 mii lei față de nouă luni 2018 (43.718 mii lei).

Rezultatele financiare realizate în perioada ianuarie-septembrie 2019, comparativ cu B.V.C. și cu realizările perioadei similare anului 2018, se prezintă astfel:

Indicatori (mii lei)	Realizat ian-sept. 2019	B.V.C. ian-sept. 2019	Realizat ian-sept. 2018	Variație	
				Realizat 2019 vs. B.V.C. 2019	Realizat 2019 vs. 2018
Cifra de afaceri	**304.202**	**286.793**	**283.692**	**▲6,1%**	**▲7,2%**
Total venituri din exploatare	329.987	312.246	308.618	▲5,7%	▲6,9%
Total cheltuieli exploatare	276.492	276.355	260.571	▲0,1%	▲6,1%
Profit din exploatare (EBIT)	**53.495**	**35.891**	**48.047**	**▲49,0%**	**▲11,3%**
EBITDA	**88.131**	**70.352**	**81.343**	▲25,3%	▲8,3%
Venituri financiare	5.939	2.277	3.764	▲160,8%	▲57,8%
Cheltuieli financiare	52	55	7	▼5,5%	▲642,9%
Profit financiar	**5.887**	**2.222**	**3.757**	**▲164,9%**	**▲56,7%**
Venituri totale	335.926	314.523	312.383	▲6,8%	▲7,5%
Cheltuieli totale	276.544	276.410	260.578	▲0,1%	▲6,1%
Profit brut	**59.382**	**38.113**	**51.805**	**▲55,8%**	**▲14,6%**
Profit net	**50.078**	**31.557**	**43.718**	**▲58,7%**	**▲14,6%**

Tabel 13 – Principalii indicatori economici realizați în perioada ianurie-septembrie 2019 față de BVC 2019 și față de aceeași perioadă a anului 2018

Evoluția rezultatelor financiare din perioada ianuarie-septembrie 2019 comparativ cu aceeași perioadă a anului 2018 este prezentată în graficul de mai jos:

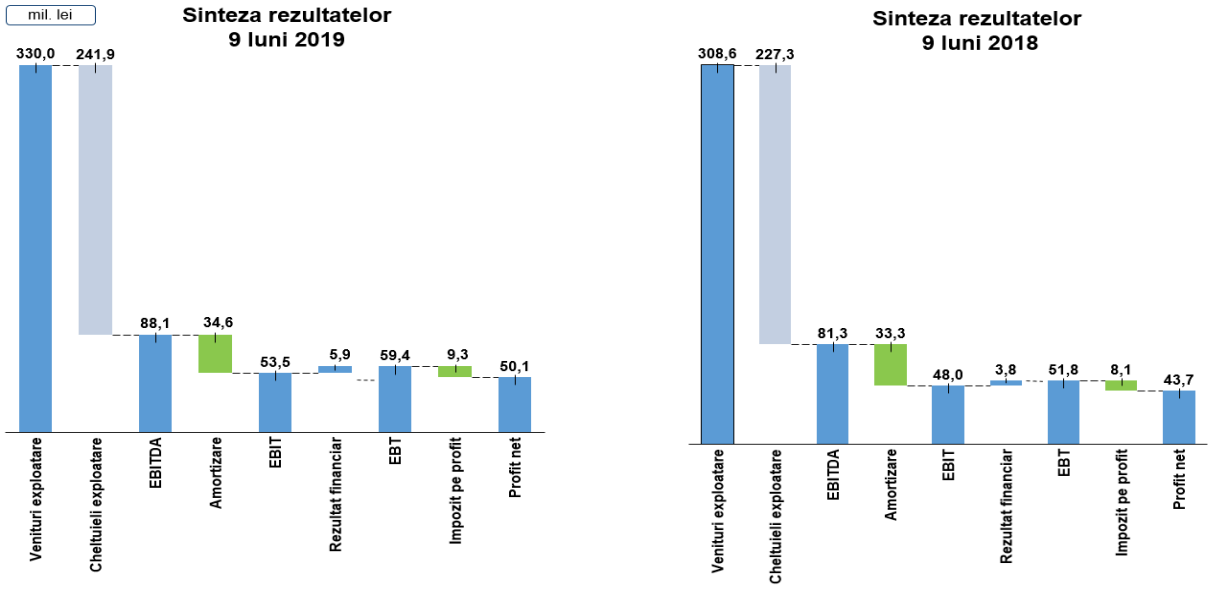

Grafic 11 - Sinteza rezultatelor financiare în perioada ianuarie-septembrie 2019 față de aceeași perioadă 2018

Venituri din exploatare

Comparativ cu bugetul aprobat și cu aceeași perioadă a anului precedent, veniturile totale ale activității operaționale în perioada de nouă luni 2019 se prezintă astfel:

Realizat ian.-sept. 2019	B.V.C. ian.-sept. 2019	Variație % Realizat/ B.V.C. 2019	Indicatori (mii lei)	Realizat ian.-sept. 2019	Realizat ian.-sept. 2018	Variație % 2019/2018
299.195	284.532	▲5,2%	Venituri totale din servicii de transport	299.195	280.138	▲ 6,8%
5.007	2.261	▲121,4%	Alte venituri aferente cifrei de afaceri	5.007	3.554	▲40,9%
304.202	**286.793**	**▲6,1%**	**Cifra de afaceri**	**304.202**	**283.692**	**▲7,2%**
23.801	23.142	▲2,9%	Reluarea la venituri a rezervei constituite pe seama cheltuielilor cu cota de modernizare	23.801	21.481	▲10,8%
1.984	2.311	▼14,2%	Alte venituri din exploatare	1.984	3.445	▼42,4%
329.987	**312.246**	**▲5,7%**	**Total venituri din exploatare**	**329.987**	**308.618**	**▲6,9%**

Tabel 14 - Situația veniturilor din exploatare

Veniturile din transport dețin o pondere de 98% în cifra de afaceri.

Alte venituri aferente cifrei de afaceri reprezintă venituri din: închirieri de terenuri și echipamente de telecomunicații, manevră vagoane, vânzare de material tubular etc.

Societatea recunoaște lunar în veniturile din exploatare rezerve din cota de modernizare la nivelul amortizării imobilizărilor corporale finanțate din această sursă. În primele 9 luni ale anului 2019 valoarea acestor venituri a fost de 23.801 mii lei.

Cheltuielile de exploatare realizate în perioada ianuarie-septembrie 2019, comparativ cu aceeași perioadă a anului precedent și cu prevederile bugetate se prezintă astfel:

Realizat ian.-sept. 2019	B.V.C. ian.-sept. 2019	Variație %Realizat / B.V.C.	Indicatori (mii lei)	Realizat ian.-sept. 2019	Realizat ian.-sept. 2018	Variație % 2019/ 2018
5.292	**6.425**	**▼17,6%**	**Cheltuieli materiale, din care:**	**5.292**	**4.939**	**▲7,1%**
2.997	3.300	▼9,2%	*-cheltuieli cu materialele consumabile*	2.997	2.756	▲8,7%
1.521	1.596	▼4,7%	*-cheltuieli cu combustibilul*	1.521	1.452	▲4,8%
9.446	**9.008**	**▲4,9%**	**Alte cheltuieli externe (cu energia și apa)**	**9.446**	**7.967**	**▲18,6%**
119.051	**121.441**	**▼2,0%**	**Cheltuieli cu personalul**	**119.051**	**103.965**	**▲14,5%**
34.636	**34.462**	**▲0,5%**	**Chelt. cu amortizarea imobilizărilor corporale și necorporale**	**34.636**	**33.296**	**▲4,0%**
80.852	**80.623**	**▲0,3%**	**Cheltuieli cu prestațiile externe, din care:**	**80.852**	**73.727**	**▲9,7%**
1.977	*2.485*	▼20,4%	*Mentenanță (întreținere, reparații curente și capitale)*	*1.977*	1.487	▲32,9%
45.217	*41.501*	▲9,0%	*-cheltuieli cu transportul țițeiului pe calea ferată*	*45.217*	41.255	▲9,6%
338	*1.328*	▼74,6%	*-cheltuieli cu lucrările de ecologizare*	*338*	375	▼9,9%
23.249	*22.551*	▲3,1%	*-redevență petrolieră*	*23.249*	21.658	▲7,3%
10.071	*12.758*	▼21,1%	*-alte servicii executate de terți*	*10.071*	8.952	▲12,5%
1.497	**-726**	-	**Provizioane și ajustări de valoare privind activele circulante**	**1.497**	**617**	**▲142,6%**
25.718	**25.122**	**▲2,4%**	***Alte cheltuieli de exploatare, din care:***	**25.718**	**36.060**	**▼28,7%**
23.290	*21.852*	▲*6,6%*	*-cheltuieli cota de modernizare*	*23.290*	*33.938*	▼31,4%
276.492	**276.355**	**▲0,1%**	**Total cheltuieli de exploatare**	**276.492**	**260.571**	**▲6,1%**

Tabel 15 - Situația cheltuielilor de exploatare

În primele 9 luni 2019, cheltuielile de exploatare au fost în sumă de 276.492 mii lei, înregistrând o creștere cu 6,1% (15.921 mii) față de cele înregistrate la nouă luni a anului 2018, în principal datorită creșterii cheltuielilor de personal, cheltuielilor cu energia electrică și gazele naturale și a cheltuielilor cu provizioanele (concedii de odihnă neefectuate).

În perioada ianuarie-septembrie 2019 s-au înregistrat valori sub nivelul bugetat la următoarele categorii de cheltuieli:

- cheltuieli materiale: 1.133 mii lei (17,6%);
- cheltuieli cu lucrări de ecologizare: 990 mii lei (74,6%)
- cheltuieli cu întreținerea și reparațiile: 508 mii lei (20,4%).

Profitul din exploatare realizat la 30.09.2019, comparativ cu aceeași perioadă a anului 2018, a înregistrat o creștere de 5.448 mii lei (11,3%).

Indicatorul EBITDA înregistrează o valoare cu 6.788 mii lei (8,3%) mai mare decât în anul precedent.

Comparativ cu prevederile bugetare, profitul din exploatare înregistrează o creștere de 49%, iar indicatorul EBITDA reflectă un grad de realizare de 125,3%.

Profitul financiar înregistrat în primele 9 luni ale anului 2019 este în creștere cu 3.665 mii lei față de cel prevăzut în buget.

Profitul brut și profitul net au înregistrat creșteri de 7.577 mii lei (14,6%), respectiv 6.360 mii lei (14,6%) față de perioada ianuarie-septembrie 2018.

Situația contului de profit și pierdere pentru perioada de nouă luni încheiată la 30 septembrie 2019 este prezentată în detaliu în anexa nr. 2.

3.3.4.Profitabilitatea subsistemelor de transport

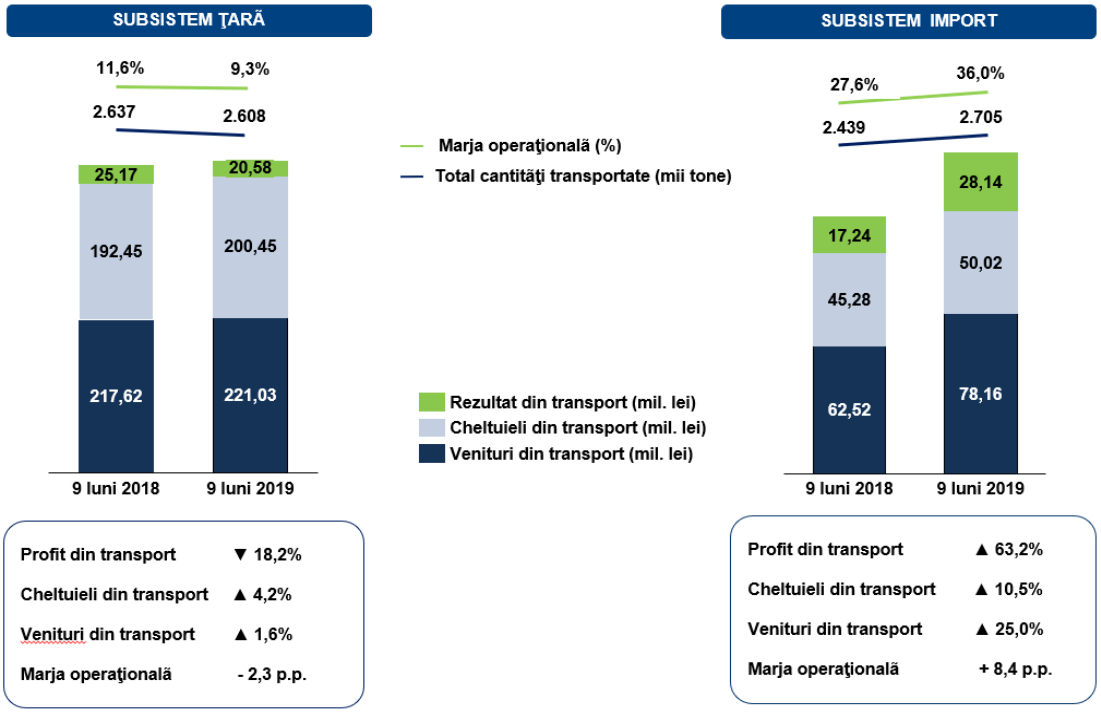

Grafic 12 - Profitabilitatea subsistemelor de transport

În perioada analizată, profitul obținut din activitatea de transport pe cele două subsisteme (Țară și Import) a crescut, față de aceeași perioadă a anului trecut, cu 6,3 milioane lei, de la 42,4 milioane lei la 48,7 milioane lei, ca urmare a creșterii veniturilor din transport cu 6,8%. Cheltuielile realizate au înregistrat o creștere sub indicele de creștere a veniturilor cu 5,4 pp. Marja de profit pe subsistemul de Țară a atins nivelul de 9,3% în scădere cu 2,3 p.p. față de 9 luni 2018 și 36% pe subsistemul de Import, în creștere cu 8,4 p.p.

Profitul realizat pe subsistemul import în perioada ianuarie-septembrie 2019 a crescut cu 10,9 milioane lei în special datorită creșterii cu 15,6 milioane lei a veniturilor din servicii de transport.

3.3.5.Principalii indicatori economico – financiari

Denumirea indicatorului	Formula de calcul	Realizat ian.-sept. 2019	Realizat ian.-sept. 2018
Indicatori de gestiune			
Viteza de rotaţie a debitelor clienti(zile)	Sold mediu clienţi/ x 270 zile Cifra de afaceri (inclusiv TVA)	29	29
Viteza de rotatie a creditelor furnizori(zile)	Sold mediu furnizori/ x 270 zile Achizitii bunuri si servicii furnizori	29	28
Viteza de rotaţie a activelor imobilizate (ori)	Cifra de afaceri Active Imobilizate	0,66	0,66
Indicatori de lichiditate			
Indicatorul lichiditații curente	Active curente Datorii curente	3,41	4,21
Indicatorul lichiditații imediate (testul acid)	Active curente - Stocuri Datorii curente	3,31	4,09
Indicatori de rentabilitate			
Rata rentabilității economice (ROA)	Rezultat net x100 Active totale	6,70%	6,00%
Rata rentabilității financiare (ROE)	Rezultat net x100 Total Capitaluri proprii	7,75%	6,80%
Rata rentabilității comerciale (ROS)	Rezultat netx100 Cifra de Afaceri	16,50%	15,40%
Indicatori de profitabilitate			
EBITDA în total vânzări	EBITDAx100 Cifra de afaceri	29,0%	28,7%
EBITDA ajustată în total vânzări	EBITDA ajustatăx100 Cifra de afaceri	28,8%	33,1%
EBITDA în capitaluri proprii	EBITDAx100 Total Capitaluri proprii	13,6%	12,6%
EBITDA ajustată în capitaluri proprii	EBITDA ajustatăx100 Total Capitaluri proprii	13,6%	14,5%
Rata profitului brut	Profit brut Cifra de Afaceri	19,5%	18,3%

Tabel 16 - Principalii indicatori economico-financiari

Viteza de rotaţie a debitelor clienţi exprimă nivelul de eficacitate în colectarea creanţelor comerciale. Indicatorul înregistrează o valoare constantă, concretizat în încasarea creanțelor în maxim 29 de zile.

Viteza de rotaţie a activelor imobilizate evaluează eficacitatea activităţii activelor imobilizate prin examinarea valorii cifrei de afaceri generate de o anumită cantitate de active imobilizate. Nivelul acestui indicator este de 0,66 rotații aferente primelor nouă luni ale anului 2019.

Indicatorul lichidităţii curente măsoară capacitatea societăţii de a-şi onora obligaţiile pe termen scurt. Indicatorul reflectă o capacitate bună de acoperire a datoriilor curente pe seama activelor

curente. Scăderea nivelului indicatorului în 2019 este determinată de diminuarea valorii activelor curente și de creșterea valorii datoriilor curente.

Indicatorul gradului de îndatorare: societatea nu are angajate împrumuturi și, în consecință, nu există riscuri referitoare la o posibilă neonorare a obligațiilor de această natură.

Indicatori cheie de performanţă financiari şi nefinanciari

Indicatorii de performanță financiari și nefinanciari ai administratorilor au fost aprobați în ședința A.G.O.A. din data de 18 decembrie 2018.

În conformitate cu Planul de administrare al CONPET, capitolul 7 "Indicatori și criterii de performanță", în perioada 2018 – 2022, indicatorii și obiectivele de performanță sunt definite și stabilite după cum urmează:

Nr. crt.	Indicatorul de performanță	Obiectivul de performanță	U.M.	Valori țintă					Ponderile ICP pentru stabilirea remune-rației
				2018	2019	2020	2021	2022	
A. INDICATORII CHEIE DE PERFORMANȚĂ FINANCIARI :25%									
1.	Plăți restante	Nivel zero	Mii lei	0	0	0	0	0	2%
2.	Scăderea cheltuielilor de exploatare = (Cheltuieli de exploatare – Ajustările de valoare privind activele și ajustări prvind provizioanele)/cifră de afaceri	Menținerea ponderii cheltuielilor de exploatare în cifra de afaceri la nivelul asumat prin Planul de administrare	%	80,8%	82,6%	82%	81,5%	81,3%	8%
3.	EBITDA ajustată = Profit din exploatare – Reluarea la venituri a rezervei din cota de modernizare +chelt. privind cota de modernizare +Ajustări de valoare privind imobilizările necorporale și corporale, inclusiv diferențele din reevaluare corporale	Realizarea țintei EBITDA ajustată asumată prin Planul de administrare	Mii lei	108.443 mii lei	90.316 mii lei	95.987 mii lei	98.872 mii lei	101.785 Mii lei	10%
4.	Productivitatea muncii	Realizarea nivelului productivității muncii din BVC anual, aprobat	Mii lei/ pers	100% cf. BVC anual	100% cf. BVC anual	100% cf. BVC anual	100% cf. BVC anual	100% cf. BVC anual	5%

B. INDICATORII CHEIE DE PERFORMANȚĂ NEFINANCIARI : 75%									
B1. OPERAȚIONALI : 25%									
5.	Încadrarea în consumurile specifice la transportul țițeiului (nu include cantitatea de țiței pierdută la avarii provocate sau la avarii cu poluare, unde proprietarii nu permit accesul pentru remediere)	Valoarea țintă mai mică decât valoarea consumului tehnologic maximal, pentru țiței	%	Țiței țară ≤ 0,361% Țiței import Lukoil ≤ 0,29% Țiței import Petrom ≤ 0,143% Țiței import Midia ≤ 0,108%					3%
6.	Monitorizarea consumului specific mediu anual de energie electrică în scop tehnologic	Menținerea mediei anuale a consumului specific tehnologic de energie electrică la un nivel de maxim de 3,3 KWh/to	Kwh/ to	Max 3,3 Kwh/ to	Max 3,3 Kwh/ to	Max. 3,3 Kwh/ to	Max. 3,3 Kwh/ to	Max. 3,3 Kwh/ to	2%
7.	Realizarea investițiilor finanțate din cota de modernizare	Realizare min. 95% din Planul anual de investiții finanțate din cota de modernizare	%	≥ 95 %	≥ 95%	≥ 95%	≥ 95%	≥ 95 %	20%
B2. DE GUVERNANȚA CORPORATIVĂ: 50%									

8.	Implementarea/dezvoltarea sistemului de control intern managerial în conformitate cu cerințele legale în vigoare	Realizare în proporție de 100% a acțiunilor prevăzute în Program	%	100%	100%	100%	100%	100%	20%

Nr crt	Indicatorul de performanță	Obiectivul de performanță	U.M.	Valori țintă					Ponderile ICP pentru stabilirea remune-rației
				2018	2019	2020	2021	2022	
9.	Raportarea la timp a gradului de îndeplinire a indicatorilor de performanță ai societății	Încadrare în termenele legale de raportare	%	100%	100%	100%	100%	100%	20%
10.	Creșterea integrității instituționale prin includerea măsurilor de prevenire a corupției ca element al planurilor manageriale	Minim 90% realizare a măsurilor asumate prin planul de integritate aprobat	%	≥ 90 %	≥ 90 %	≥ 90 %	≥ 90 %	≥ 90 %	10%

Tabel 17- Indicatori și obiective de performanță

Evaluarea trimestrială a indicatorilor are ca scop identificarea eventualelor abateri de la ținte și luarea măsurilor corective ce se impun.

Țintele trimestriale planificate ale indicatorilor financiari pentru anul 2019 sunt stabilite pe baza bugetului de venituri și cheltuieli.

A) Indicatori cheie de performanță financiari

Indicatorul ***Plăți restante***

La data de 30.09.2019 societatea nu a înregistrat plăți restante. Față de valorile planificate indicatorul a fost realizat în proporție de 100%.

Indicatorul ***Scăderea Cheltuielilor de exploatare***
Obiectivul acestui indicator de performanță este de a scădea ponderea cheltuielilor de exploatare în cifra de afaceri. Creșterea cifrei de afaceri cu 6,1% a influențat favorabil nivelul realizat al indicatorului, gradul de realizare în primele 9 luni 2019 este de 106,6%;

Indicatorul ***EBITDA Ajustată*** a înregistrat o creștere de 18.557 mii lei (26,9%), realizată în principal pe seama profitului din exploatare (creștere cu 49%).
Gradul de realizare al acestui indicator în perioada ianuarie-septembrie 2019 este de 126,9%

Indicatorul ***Productivitatea muncii***
Creșterea productivității muncii cu 7%, față de cea planificată, a fost realizată pe seama creșterii veniturilor din exploatare cu 5,7% și a scăderii numărului mediu de personal cu 20 persoane.
Gradul de realizare al acestui indicator în primele 9 luni 2019 este de 107,3%.

B) Indicatori cheie de performanță nefinanciari
B1) Operaționali

Nivelul realizat al *indicatorului operațional ,,**Încadrarea în consumurile specifice la transportul țițeiului”*** se determină pe baza datelor raportate trimestrial de Departamentul Operațiuni Transport.

În structură, realizarea consumului specific la transportul țițeiului pe tipuri de țiței și pe rafinării pentru perioada 01 ianuarie-30 septembrie 2019 precum și consumul mediu, se prezintă astfel:

Ținte 9 luni 2019		Realizări 9 luni 2019		Grad de realizare indicator
Țiței țară ≤ 0,361%	0,301 %*)	Țiței țară = 0,305%	0,201%	133,2%
Țiței import Lukoil ≤ 0,29%		Țiței import Lukoil = 0,099%		
Țiței import Petrom ≤0,143%		Țiței import Petrom =0,117%		
Țiței import Midia ≤ 0,108%		Țiței import Midia = 0,097%		

*)Consum tehnologic mediu (calculat în funcție de ponderea fiecărui tip de transport).

La data de 30 septembrie 2019 consumul mediu specific la transport țiței a fost mai mic cu 33,2% față de ținta planificată.
Gradul de realizare al acestui indicator în perioada 01 ianuarie-30 septembrie 2019 este de 133,2%.

Indicatorul operațional ,,***Monitorizarea consumului specific mediu anual de energie electrică în scop tehnologic***

Obiectivul acestui indicator îl reprezintă menținerea mediei anuale a consumului specific tehnologic de energie electrică la un nivel de maxim 3,3 KWh/to.
Acest indicator este considerat îndeplinit dacă nivelul realizat al acestuia are o valoare mai mică sau egală cu 3,3 KWh/to și, în acest caz, gradul de realizare este 100%. În situația în care valoarea realizată a indicatorului este mai mare decât 3,3 KWh/to, atunci gradul de realizare a acestui indicator este 0.
Consumul specific mediu de energie electrică în scop tehnologic realizat în perioada ianuarie-septembrie 2019 a fost de 2,61 Kwh/to, sub nivelul țintă de 3,3 KWh/to și, în consecință, indicatorul este realizat 100%.

Realizarea investițiilor finanțate din cota de modernizare
Obiectivul acestui indicator îl reprezintă realizarea investițiilor finanțate din cota de modernizare de minim 95% din cota de modernizare constituită în perioada de raportare.
Gradul de îndeplinire a indicatorului se determină după formula: Valoare investiții finanțate din Cota de modernizare, realizată / Valoare Cotă de modernizare realizată în anul de raportare (cotă de modernizare recunoscută în cheltuieli) X100.
Acest indicator este considerat îndeplinit dacă nivelul realizat al indicatorului este mai mare sau egal cu 95% iar gradul de îndeplinire a indicatorului este 100%. În situația în care indicatorul realizat este sub 95% atunci gradul de realizare al indicatorului este 0.

Nivelul realizat al acestui indicator în perioada ianuarie-septembrie 2019 este de 211,1% (49.161 mii lei investiții finanțate din Cota de modernizare și 23.290 mii lei cotă de modernizare constituită în perioada de 9 luni 2019), ceea ce reprezintă un grad de realizare de 100%.

B2) Indicatori de guvernanță corporativă

Implementarea/dezvoltarea sistemului de control intern managerial în conformitate cu cerințele legale în vigoare

Obiectivul acestui indicator îl reprezintă realizarea în proporție de 100% a acțiunilor prevăzute în programul de dezvoltare al sistemului de control intern managerial.

Formula de calcul a acestui indicator este: număr acțiuni realizate/ număr acțiuni planificate conform „Programului de dezvoltare al sistemului de control intern/ managerial la CONPET S.A.X 100.
Gradul de îndeplinire al indicatorului asumat prin Planul de Administrare se determină astfel:
- Dacă indicatorul realizat este egal cu 100%, atunci gradul de îndeplinire a indicatorului este 100%
- Dacă indicatorul realizat este mai mic decât 100%, atunci gradul de îndeplinire al indicatorului este 0%.

În perioada ianuarie-septembrie 2019, toate acțiunile din programul de dezvoltare a sistemului de control intern managerial la CONPET S.A., cu termen de realizare în primele 9 luni ale anului 2019 au fost realizate și, în consecință gradul de realizare este de 100%.

Creșterea integrității instituționale prin includerea măsurilor de prevenire a corupției ca element al planurilor manageriale

Obiectivul acestui indicator este de a realiza măsurile asumate prin Planul de Integritate aprobat în proporție de minim 90%.

Valoarea acestui indicator se determină prin formula: număr de măsuri realizate în termen / număr de măsuri propuse X 100.

Gradul de îndeplinire a indicatorului asumat prin Planul de Administrare se determină astfel:
- Dacă indicatorul este realizat 90% și peste 90%, atunci gradul de îndeplinire al indicatorului este 100%;
- Dacă indicatorul realizat este mai mic decât 90%, atunci gradul de îndeplinire al indicatorului este 0.

În primele 9 luni 2019, nivelul acestui indicator a fost de 100% (23 măsuri realizate până la data de 30.09.2019 / 23 măsuri propuse în Planul de integritate).
Gradul de realizare al indicatorului în primele 9 luni 2019 este de 100%.

Indicatorul ***"Raportarea la timp a gradului de îndeplinire a indicatorilor de performanță ai societății****"*
Obiectivul acestui indicator îl reprezintă raportarea la timp a gradului de îndeplinire a indicatorilor de performanță ai societății.
Gradul de realizare al indicatorului se determină după formula: număr raportări în termen / număr total de raportări în termen x 100.

Gradul de îndeplinire a indicatorului asumat prin Planul de Administrare se determină astfel:
-Dacă indicatorul realizat este egal cu 100%, atunci gradul de îndeplinire a indicatorului este 100%
-Dacă indicatorul realizat este mai mic decât 100%, atunci gradul de îndeplinire a indicatorului este 0%.

Potrivit OMFP nr. 1952/2018 privind reglementarea procedurii de monitorizare a implementării prevederilor O.U.G. nr. 109/2011 privind guvernanța corporativă a întreprinderilor publice, stadiul îndeplinirii indicatorilor-cheie de performanță din contractele de mandat se comunică prin raportarea S1100 care conține următoarele anexe:

- anexa nr. 1 „Monitorizarea aplicării prevederilor O.U.G. nr. 109/2011”
- anexa nr. 2 „Auditarea situațiilor financiare anuale. Stadiul îndeplinirii indicatorilor-cheie de performanță din contractele de mandat”
- anexa nr. 3 „Lista administratorilor întreprinderilor publice”.

Anexele raportării S1100 se transmit la termene diferite astfel:

a) până la data de 20 iulie, anexele nr. 1 și 3 pentru semestrul I al anului de raportare și anexa nr. 2 pentru anul precedent de raportare;

b) până la data de 20 ianuarie a anului următor încheierii perioadei de raportare, anexele nr. 1 și 3 pentru semestrul II al anului precedent de raportare.

Anexele 1 și 3 pentru Semestrul II 2018 au fost transmise către Ministerul Energiei în termen, în data de 16 ianuarie 2019, cu adresa nr.190146 înainte de termenul limită.
Anexele 1 și 3 pentru Semestrul I 2019, respectiv Anexa 2 pentru anul 2018 au fost transmise către Ministerul Energiei în data de 01 iulie 2019, cu adresa nr. 192173.
În consecință, gradul de realizare al indicatorului perioada ianuarie-septembrie 2019 este de 100%.

Pentru primele 9 luni 2019, gradul total de îndeplinire a indicatorilor cheie de performanță pentru administratori este de 104,6%.

Indicatorii de performanță financiari și nefinanciari pentru Directorul General și Directorul Economic au fost aprobați prin Decizia Consiliului de Administrație nr.33 / 18.12.2018, iar pentru Directorul General Adjunct au fost aprobați prin Decizia CA nr.8/19.03.2019. Țintele și ponderile acestora pentru perioada 2018-2022 sunt prevăzute în Anexa nr.1 la contractele de mandat ale directorilor.

Pentru perioada ianuarie-septembrie 2019, gradul total de îndeplinire a indicatorilor cheie de performanță pentru directorii cu mandat este de 108,7%.

3.3.6.Fluxul de trezorerie

Situația fluxurilor de trezorerie pentru perioada de nouă luni încheiată la 30 septembrie 2019 se prezintă astfel:

(METODA DIRECTĂ)

	Denumirea elementului (mii lei)	ianuarie – septembrie 2019	ianuarie – septembrie. 2018
A	Numerar net din activități de exploatare	72.258	60.346
B	Numerar net din activități de investiție	(29.408)	(31.921)
C	Numerar net din activități de finanțare	(62.108)	(63.544)
	Creșterea netă a numerarului și echivalentelor de numerar=A+B+C	**(19.258)**	**(35.119)**
D1	Numerar și echivalente de numerar la începutul perioadei	259.682	209.847
D2	Numerar și echivalente de numerar la sfârșitul perioadei	240.424	174.728
	la care se adaugă: *Titluri de stat sub forma obligațiunilor de stat și depozite>3luni*		*70.310*
	Total disponibilități la sfârșitul perioadei	**240.424**	**245.038**

Tabel 18 - Sinteză situație fluxuri de trezorerie pentru perioada de nouă luni încheiată la 30 septembrie 2019 față de 30 septembrie 2018

Valoarea fluxurilor de trezorerie net din activități de exploatare la data de 30 septembrie 2019, înregistrează o creștere de 11,9 mil. lei față de 30 septembrie 2018, care provine din încasări mai mari din activitatea de transport.

Ieșirile de numerar pentru plăți de imobilizări au generat un flux net de numerar negativ din activități de investiții în sumă de 29,4 mil. lei. Față de aceeași perioadă a anului precedent, numerarul net înregistrează o valoare negativă în scădere cu aproximativ 2,5 mil. lei.

Numerarul net din activitatea de finanțare înregistrează în ambele perioade comparate sume negative determinate de plata dividendelor către acționari.

Numerarul reprezentând cota de modernizare, din total disponibilități în sold la data de 30.09.2019, este de 168 mil. lei. Numerarul din cotă de modernizare are regim special utilizare, respectiv pentru plăți de investiții aferente Sistemului Național de Transport.

3.3.7. Tranzacții părți legate

În perioada 01.01.2019.-30.09.2019, Societatea a derulat următoarele tranzacții semnificative cu părți legate:

Partener	Sume nedecontate la 31 decembrie 2018	Achiziții în perioada 01.01.2019-30.09.2019	Decontări în perioada 01.01.2019-30.09.2019	Sume nedecontate la 30 sept. 2019
SNTFM CFR Marfă SA	3.320.405	55.001.584	50.802.155	7.519.834

**Sumele includ T.V.A.*

Tabel 19 – Achiziții de la părți legate

3.4.Alte aspecte

3.4.1.Situația terenurilor necuprinse în capitalul social

La 30.09.2019 Conpet are înregistrate în patrimoniul societății terenuri în suprafață de 733.648,93 mp cu o valoare justă de 22.584.099 lei, deținute în baza Certificatelor de atestare a dreptului de proprietate (709.949,07 m.p.) și contracte de vânzare-cumpărare (23.699,86 m.p.).

Societatea a majorat capitalul social doar cu o parte din terenurile deținute în baza certificatelor de atestare a dreptului de proprietate (CADP), nefiind incluse în capitalul social terenuri în suprafață de 554.537,62 mp, care sunt cuprinse în 48 de CADP. Certificatele de atestare a dreptului de proprietate pentru aceste terenuri au fost obținute în perioada 2001-2005, iar valoarea evaluată la data obținerii certificatelor, stabilită în conformitate cu H.G. nr. 834/1991, este de 26.708.233 lei. Aceste terenuri au fost înregistrate în patrimoniul societății pe seama altor rezerve din capitalurile proprii. Valoarea justă a acestor terenuri la data de 30.09.2019 este de 12.348.115 lei.

Consiliul de Administraţie a efectuat toate demersurile în vederea majorării capitalului social cu valoarea terenurilor deținute în baza certificatelor de atestare a dreptului de proprietate.

Astfel, pe baza rapoartelor de evaluare a terenurilor în conformitate cu prevederile art. 6 alin (3) din HG nr.834/ 1991, cu completările şi modificările ulterioare, întocmite de experți evaluatori, Consiliul de Administrație a convocat Adunarea Generală Extraordinară a Acţionarilor, în data de 19.05.2016, prima convocare, respectiv 20.05.2016, a doua convocare. La ambele ședințe AGEA nu s-a întrunit cvorumul de ținere a adunării.
După aceste două Adunări Generale Extraordinare ale Acţionarilor, Consiliul de Administraţie a convocat o nouă A.G.E.A., care a avut loc în data de 05.07.2016, cu aceeaşi ordine de zi. În urma exercitării votului de către acționarii prezenţi şi reprezentaţi, propunerea de majorare a capitalului social nu s-a aprobat, nefiind întrunit cvorumul necesar de voturi pentru aprobare.

Ulterior, s-au reluat demersurile necesare pentru majorarea capitalului social și, în data de 26.03.2019, A.G.E.A. a aprobat declanșarea procedurii de majorare a capitalului social și desemnarea de către O.R.C. Prahova a unui expert autorizat să evalueze terenurile aduse aport la capitalul social.

Pe baza noului raport de evaluare a fost convocată A.G.E.A., în data de 04.07.2019 prima convocare și 05.07.2019 a doua convocare, cu ordinea de zi - Aprobarea majorării capitalului social cu valoarea maximă de 101.763.954,60 lei reprezentând aport în natură (terenuri) în valoare de 59.751.935,10 lei și numerar în valoare de maxim 42.012.019,50 lei, de la valoarea actuală de 28.569.842,40 lei la valoarea de maxim 130.333.797 lei prin emiterea unui număr maxim de 30.837.562 acțiuni noi, nominative, dematerializate, la un preț de 3,3 lei/acțiune, egal cu valoarea nominală, fără primă de emisiune.
În ambele ședințe A.G.E.A. nu s-a întrunit cvorumul de prezență prevăzut de lege în cazul majorării capitalului social cu aport în natură.

3.4.2.Litigii

Cele mai importante litigii în care este implicată societatea sunt prezentate în continuare:

a). Litigii privind dreptul de proprietate asupra activelor corporale ale societății

CONPET S.A. este implicată într-un singur proces privind revendicarea dreptului de proprietate asupra unor imobile respectiv:

Dosar nr. 2782/229/2018 – Judecătoria Fetești – în curs de soluționare

Stadiu procesual: Fond

Părți: Conpet SA – reclamant

Zacon Trandafir – pârât

Obiect: Conpet SA a chemat în judecată pe numitul Zacon Trandafir pentru ca instanța să constatate nulitatea absolută a contractului de vânzare-cumpărare nr. 1047/03.02.1999, încheiat între Conpet SA, în calitate de vânzător și Zacon Trandafir în calitate de cumpărător cu obligarea pârâtului la plata cheltuielilor de judecată. *În subsidiar*, Conpet S.A.solicită obligarea pârâtului Zacon Trandafir la plata contravalorii imobilului la valoarea justă de piață stabilită în urma administrării unei expertize tehnice judiciare.

Termen: 28.11.2019

b). Litigii în legătură cu pretențiile proprietarilor de terenuri tranzitate de Sistemul Național de Transport al Petrolului.

La data de 30.09.2019 CONPET S.A. avea pe rolul instanțelor de judecată un număr de 17 dosare în diferite stadii procesuale, având ca obiect pretențiile proprietarilor de terenuri legate de lipsa de folosință a terenurilor proprietate tranzitate de conductele magistrale componente ale Sistemului Național de Transport al Petrolului. Dintre acestea enumerăm un număr de 8 cauze pe care le apreciem ca fiind importante sub aspectul cuantumului pretențiilor reclamanților și reprezentative prin conținutul juridic al cererilor de chemare în judecată (restul cauzelor repetând în linii mari unele din tipurile de acțiuni în justiție prezentate mai jos):

1.Dosarul nr. 3451/108/2016* – în curs de soluționare

Stadiu: Apel - rejudecare

Prin Decizia nr. 761/23.11.2017 Curtea de Apel Timișoara admite apelul reclamantei U.A.T. Pecica, jud. Arad, anulează sentinţa apelată şi trimite cauza spre rejudecare la Tribunalul Arad. Decizia nr. 761/23.11.2017 a fost atacată cu recurs de CONPET S.A. la Înalta Curte de Casație și Justiție.

Precizări: U.A.T. a orașului Pecica a formulat cerere de chemare în judecată prin care a solicitat obligarea pârâtei CONPET S.A. să devieze conducta de țiței care traversează un număr de 22 parcele de teren intravilan, destinat construirii de locuințe și să achite suma de 65.000 de euro reprezentând contravaloarea casei situată în parcela nr.A141.7760/5/174, înscrisă în C.F. nr.306869, deoarece aceasta nu mai poate fi valorificată, plata unei rente anuale, pe durata existentei conductei, ca urmare grevării suprafețelor arătate supra de dreptul de servitute legală exercitat de CONPET S.A. și obligarea pârâtei CONPET S.A. la acordarea unor despăgubiri pentru perioada 31.10.2014-31.05.2016 ca urmare a limitării atributelor dreptului de proprietate a celor 22 de parcele de teren intravilan și a scăderii valorii de circulație a terenului pe piața imobiliară din cauza restricțiilor impuse de Ordinul 196/2006 al A.N.R.M. cu privire la construcții. Totodată a solicitat obligarea pârâtei CONPET S.A. ca din 3 în 3 ani sa adapteze cuantumul despăgubirilor la valoarea de circulație din acel moment a unor terenuri similare si a prevederilor viitoarelor ordine ale A.N.R.M.

Prin Raportul din data de 07.06.2018, Înalta Curte de Casație și Justiție a constatat inadmisibilitatea recursului Conpet S.A., acesta fiind promovat împotriva unei hotărâri definitive care nu se înscrie în ipoteza reglementată de art. 483 alin. 1 Cod procedură civilă. Prin Încheierea din 10.10.2018 ICCJ admite în principiu recursul declarat de recurenta-pârâtă Conpet S.A. împotriva Deciziei civile nr. 761/A din 23 noiembrie 2017 pronunţată de Curtea de Apel Timişoara

– Secţia a II-a Civilă.
Prin **decizia nr. 615/22.03.2019** ICCJ admite recursul declarat de recurenta-pârâtă Conpet S.A., casează decizia recurată și trimite cauza spre o nouă judecată aceleieași instanțe de apel, Curtea de Apel Timișoara.
Termen: 11.12.2019

2. Dosar nr. 1372/212/2017 – Judecătoria Constanța – în curs de soluționare
Stadiu: Fond
Cruceanu Alin Florinel a chemat în judecată CONPET S.A. solicitând instanței să dispună obligarea Conpet S.A. la plata de despăgubiri egale cu contravaloarea de piață a imobilului teren în suprafață de 460 mp situat în comuna Lazu, str. Luceafărului nr. 29, județul Constanța și a imobilului teren în suprafață de 460 mp situate în comuna Lazu, str. Luceafărului nr. 31, județul Constanța, contravaloare apreciată la suma de 30.000 euro, echivalentul în lei 134.700; obligarea Conpet SA la plata contravalorii lipsei de folosință a terenurilor sub forma unei rente anuale pe ultimii trei ani; obligarea Conpet S.A. la plata cheltuielilor de judecată ocazionate de soluționarea prezentei cereri. Ulterior, reclamantul și-a precizat acțiunea cu privire la cel de-al doilea capăt de cerere solicitând instanței obligarea Conpet S.A. la plata sumei reprezentând lipsa de folosință a celor două imobile teren pentru perioada cuprinsă între 10.12.2015 și data rămânerii definitive a hotărârii prin care a fost admis primul capăt de cerere.
Conpet S.A. a formulat cerere reconvențională prin care a solicitat obligarea reclamantului să permită societății CONPET S.A. exercițiul dreptului de servitute legală instituit de dispozițiile art. 7 și urm. din Legea nr. 238/2004 pe cele două terenuri aflate în proprietatea reclamantului Cruceanu Alin Florinel, situate în comuna Agigea, satul Lazu, str. Luceafărului nr. 29 respectiv 31, jud. Constanța. Exercițiul dreptului de servitute legală urmează să se facă pe un culoar de 2,4 metri lățime amplasat de-a lungul conductei magistrale de transport a țițeiului Ø 20 ˝ Constanța-Bărăganu în scopul accesului permanent la conductă în vederea verificării zilnice a stării conductei și executării eventualelor lucrări de reparații și la stabilirea cuantumului rentei anuale prevazută de lege datorată de noi subscrisa reclamantului în schimbul exercitării dreptului de servitute legală.
Termen: 24.10.2019

3. Dosar nr. 18344/212/2017 – Judecătoria Constanța – în curs de soluționare
Stadiu: Fond
Mitu Dumitru și Mitu Rodica au chemat în judecată CONPET S.A. solicitând obligarea la plata de despăgubiri pentru cele două loturi de teren situate în sat Lazu, comuna Agigea, județul Constanța afectate de traseul unor conducte care transportă produse petroliere, precum și obligarea pârâtei la plata unei rente anuale pentru lipsa de folosință asupra terenului afectat de exercițiul dreptului de servitute legală, începând cu data de 20.06.2014 și a unor despăgubiri sub forma unei plăți anuale pentru afectarea folosinței părții din teren pe care nu este amplasată conducta, cu obligarea la plata cheltuielilor de judecată.
Conpet S.A. a formulat cerere reconvențională prin care a solicitat instanței să oblige reclamanții să permită societății CONPET S.A. exercițiul dreptului de servitute legală instituit de dispozițiile art. 7 și urm. din Legea nr. 238/2004 pe cele două loturi de terenuri aflate în proprietatea reclamanților. Exercițiul dreptului de servitute legală urmează să se facă pe un culoar de 2,4 metri lățime amplasat de-a lungul conductei magistrale de transport a țițeiului F2 Ø 20 ˝ Constanța-Bărăganu în scopul accesului permanent la conductă în vederea verificării zilnice a stării conductei și executării eventualelor lucrări de reparații și să stabilească cuantumul rentei anuale prevazută de lege datorată de Conpet reclamanților în schimbul exercitării dreptului de servitute legală. De asemenea, Conpet S.A. a formulat cerere de chemare în garanție a MINISTERULUI FINANȚELOR PUBLICE și a AGENȚIEI NAȚIONALE PENTRU RESURSE MINERALE

(A.N.R.M.) pentru ca în cazul în care CONPET S.A. Ploiești va cădea în pretenții cu privire la pretențiile reclamanților formulate în cererea de chemare în judecată să ne despăgubească cu sumele pe care vom fi obligați să le plătim reclamanților.
Termen: 30.10.2019

4. Dosar nr. 14960/280/2015 - Judecătoria Pitești – în curs de soluționare
Stadiu: Fond
Cîrstea Stelian și Cîrstea Gherghina au formulat cerere de chemare în judecată solicitând instanței obligarea pârâtei Conpet S.A. la plata lipsei de folosință de la data dobândirii în proprietate a terenului - mai precis de la data de 6 octombrie 2014, lipsa de folosință pe care o evaluează provizoriu la suma de 1.000 lei, urmând a se majora câtimea cererii de chemare în judecată după administrarea probatoriului și obligarea CONPET S.A. să își ridice conductele și instalațiile aferente de pe terenul proprietatea reclamantei iar în măsura în care acest lucru nu este posibil să fie obligată pârâta la plata unei sume lunare echivalentă cu contravaloarea unei chirii pentru terenul ocupat și afectat de conductele și instalațiile aflate pe el, la nivelul chiriilor practicate pe piața liberă.
Termen: 05.11.2019

5. Dosar nr. 220/262/2017 – Judecătoria Moreni – în curs de soluționare
Stadiu: Fond
Chivu Ion a formulat cerere de chemare în judecată solicitând instanței să dispună obligarea CONPET SA să devieze conducta petrolieră ce traversează terenul proprietatea sa, în suprafață de 1.753 mp, situată în comuna Ocnița T14, P114, stabilirea amplasamentului de acces cu obligarea Conpet S.A. la plata unei rente anuale aferente atât pentru calea de acces cât și pentru conducta ce produce prejudicii terenului și despăgubiri pentru terenul afectat de conductă.
Termen: Pronunțare amânată pentru data de 05.11.2019

6. Dosar nr. 21382/281/2015 - Judecătoria Ploiești – în curs de soluționare
Stadiu: Fond
Iordache Margareta formulează cerere de chemare în judecată solicitând obligarea pârâtei Conpet S.A. la plata contravalorii lipsei de folosință a imobilului proprietatea reclamantei, teren situat în com. Blejoi, sat Ploieștiori, tarlaua 24, parcela 187/15, pentru ultimii trei ani anteriori introducerii acțiunii.
Prin Încheierea din 02.05.2017 Judecătoria Ploiești, a suspendat judecata cauzei în temeiul art. 242 alin. 1 Cod.proc.civ. (neîndeplinirea de către reclamant a obligațiilor impuse de instanță). În decembrie 2017 dosarul a fost repus pe rol. Iordache Margareta a formulat cerere de chemare în judecată solicitând obligarea pârâtei Conpet S.A. la plata contravalorii lipsei de folosință a imobilului proprietatea reclamantei, teren situat în comuna Blejoi, sat Ploieștori, județul Prahova, pentru ultimii trei ani anteriori introducerii acțiunii.
Termen: 06.11.2019

7. Dosar nr. 5413/204/2017 – Curtea de Apel Ploiești – în curs de soluționare
Stadiu: Apel
Dobrogeanu Dumitru și Dobrogeanu Păun Ioan au formulat cerere de chemare în judecată solicitând instanței ca prin hotărârea pe care o va pronunța să dispună obligarea CONPET S.A. la plata unei rente anuale pentru suprafețele de teren ocupate de cele două conducte de transport produse petroliere (țiței) începând cu data de 01.07.2014 și în viitor, pe toată durata existenței conductelor, obligarea la plata pierderilor suferite prin nerealizarea unor obiective economice pe zona rămasă între cele două conducte după restricția lor și zona de-a lungul DN1 (E60) și plata

cheltuielilor de judecată. Primul capăt de cerere a fost estimat de reclamanți la suma de 48.000 euro/an (220.000 lei), iar capătul al doilea la suma de 25.000 lei/an.
Prin sentința nr. 2446/28.08.2018, Tribunalul Prahova admite excepția lipsei calității procesuale pasive invocată de pârâta ANRM. Respinge cererea, în contradictoriu cu această pârâtă, ca formulată împotriva unei persoane fără calitate procesuală. Admite excepția autorității de lucru judecat. Respinge cererea formulată împotriva pârâtei Conpet S.A., întrucât există autoritate de lucru judecat. Constată ca pârâtele nu au solicitat cheltuieli de judecată. Hotărârea a fost atacată cu apel de Dobrogeanu Dumitru.
Termen: 16.10.2019

8. Dosar nr. 1122/284/2019 – Judecătoria Răcari – în curs de soluționare
Stadiu: Fond
Sotir Mădălina Rebeca a formulat cerere de chemare în judecată solicitând instanței să oblige Conpet S.A. să o despăgubească cu suma de 25.000 euro pentru suprafața de teren de 523 m.p., categoria curți construcții, teren suprafața reclamantei situat în comuna Cojasca, județul Dâmbovița având nr. cadastral 72587, subtraversat de conducta Conpet.
Conpet S.A. a formulat cerere reconvențională prin care solicită:
1. Obligarea reclamantei Sotir Mădălina Rebeca să permită societății CONPET S.A. exercițiul dreptului de servitute legală instituit de dispozițiile art. 7 și urm. din Legea nr. 238/2004 pe terenul proprietatea acesteia, situat în comuna Cojasca, sat Cojasca, Județul Dâmbovița. Exercițiul dreptului de servitute legală urmează să se facă pe un culoar de 2,4 metri lățime amplasat de-a lungul conductei magistrale de transport a țițeiului Ø 14 3/4˝ Cartojani-Rafinăria Teleajen (Lukoil) în scopul accesului permanent la conductă în vederea verificării zilnice a stării conductei și executării eventualelor lucrări de reparații. Exercițiul dreptului de servitute urmează să se realizeze pe toată durata existenței conductei amplasate pe terenul reclamantei dar nu mai târziu de data încetării acordului petrolier de concesiune încheiat de noi, subscrisa CONPET S.A. cu Statul Român.
2. Stabilirea cuantumului rentei anuale prevazută de lege datorată de noi, subscrisa CONPET S.A., reclamantei Sotir Mădălina Rebeca în schimbul exercitării dreptului de servitute legală începând cu data rămânerii definitive a hotărârii pronunțată în prezenta cauză, rentă constând în contravaloarea folosinței anuale a terenului afectat de exercițiul servituții.
Termen: 12.11.2019

c). Litigii în contencios administrativ

CONPET S.A. are pe rolul instanțelor de judecată 3 litigii respectiv:

1. Dosar nr. 6575/105/2017 – Tribunalul Prahova – în curs de soluționare
Stadiu: Fond
Prin Hotărârea intermediară nr. 442/23.02.2018, Tribunalul Prahova a respins cererea CONPET S.A. de suspendare a măsurilor **Curții de Conturi** stabilite prin Decizia nr. 14/21.06.2017, de virare a sumei de 927.154,06 lei reprezentând venit la bugetul de stat din valorificarea materialului tubular rezultat din dezafectarea unor părți din activele corporale aparținând domeniului public al statului, împreună cu dobânzile și penalitățile aferente, actualizate la data plății și virare la buget, la valoarea actualizată, a sumelor identificate în urma extinderii verificărilor privind sumele nete rezultate din valorificarea materialelor aferente activelor corporale aparținând domeniului public al statului, dezmembrate și dezafectate. CONPET S.A. a formulat recurs împotriva Hotărârii intermediare nr. 442/23.02.2018 la Curtea de Apel Ploiești.
Prin cererea de chemare în judecată CONPET S.A. a formulat contestație împotriva Încheierii nr.

78/09.08.2017 emisă de Curtea de Conturi a României pentru ca prin hotărârea pe care o va pronunța instanța să dispună:

- **Anularea în parte a Încheierii nr. 78/09.08.2017 emisă de Curtea de Conturi a României respectiv:**

  - ***considerentul 2*** *referitor la Punctul II din Contestația nr. 27718/10.07.2017 (cu privire la măsurile nr. I.2 și I.3 din Decizia nr. 24/21.06.2017, pentru înlăturarea abaterii prezentate la pct. 2 și 3 din aceiași decizie), constatările de la lit. A și B.*

- **Anularea în parte a Deciziei nr. 14/21.06.2017, emisă de Camera de Conturi Prahova, respectiv:**

  - **constatările prezentate la punctul nr. 2** cu privire la *dezafectarea și valorificarea unor tronsoane de conductă aparținând Sistemului Național de Transport – parte din domeniul public de interes național, fără ca anterior să fie adoptată hotărâre de guvern de trecere din domeniul public al statului în domeniul privat, în vederea întocmirii documentației de scoatere din funcțiune și casare;*

  - **constatările prezentate la punctul nr. 3** cu privire la faptul că *în anul 2016 a fost valorificată prin licitație conductă îngropată recuperabilă potrivit procedurii de valorificare aprobată prin regulamentul privind condițiile de participare la licitație și modalitatea desfășurării licitației pentru valorificarea materialului tubular metalic îngropat și/sau suprateran. Valorificarea s-a făcut înaintea adoptării unei hotărâri de guvern prin care să aprobe trecerea din domeniul public al statului în domeniul privat în vederea valorificării, potrivit legii;*

  - **Măsura nr. 2 privind efectuarea inventarierii** *pentru identificarea porțiunilor din Sistemul Național de Transport care au fost abandonate sau dezafectate ca urmare a investițiilor efectuate la Sistemul Național de Transport în cadrul programelor de reabilitare, modernizare și dezvoltare realizate și transmiterea rezultatelor ANRM pentru inițierea hotărârii de guvern privind aprobarea trecerii din domeniul public al statului în domeniul privat al statului în vederea scoaterii lor din funcțiune. Reglementarea prin procedură internă a modului de scoatere din funcțiune, casare și valorificare a părților din Sistemul Național de Transport dezafectate urmare lucrărilor de reabilitare, modernizare și dezvoltare efectuate de concesionar;*

  - **Măsura nr. 3 privind virarea sumei de 927.154,06 lei** *reprezentând venit la bugetul de stat din valorificarea materialului tubular rezultat din dezafectarea unor părți din activele corporale aparținând domeniului public al statului, împreună cu dobânzile și penalitățile aferente, actualizate la data plății. Extinderea verificărilor pentru identificarea tuturor sumelor nete rezultate din valorificarea materialelor aferente activelor corporale aparținând domeniului public al statului dezmembrate, dezafectate și virarea lor la buget, la valoarea actualizată.*

- **Suspendarea măsurilor stabilite prin Decizia nr. 14/21.06.2017,** emisă de Camera de Conturi Prahova, punctele nr. I.2 și I.3, respectiv măsurile 2 și 3 din aceasta până la soluționarea definitivă a cauzei.

Prin Încheierea din data de 23.02.2018 Tribunalul Prahova respinge cererea de suspendare a

executării actului administrativ, ca neîntemeiată. Hotărârea a fost atacată cu Recurs de Conpet SA. Prin decizia nr. 2946/19.09.2018 Curtea de Apel Ploiești admite recursul. Casează în tot sentinţa recurată şi trimite cauza spre rejudecare la aceeaşi instanţă de fond. Definitivă. Dosarul având ca obiect cererea de suspendare a fost înregistrat la Tribunalul Prahova sub nr. **6575/105/2017/a1*.** Prin Încheierea nr. 1850/09.11.2018 Tribunalul Prahova admite cererea, dispune suspendarea executării măsurilor 2 şi 3 stabilite prin decizia nr. 14/21.06.2017, emisă de Camera de Conturi Prahova până la soluţionarea definitivă a cauzei. Executorie. Hotărârea a fost atacată cu recurs de Curtea de Conturi. Prin Hotărârea nr. 145/15.02.2019 Curtea de Apel respinge recursul ca nefondat. Definitivă.

Dosarul de fond nr. 6575/105/2017 este în curs de soluționare. Termenul pentru judecarea fondului: 05.11.2019

2. Dosar nr. 689/42/2017 – Înalta Curte de Casație și Justiție – în curs de soluționare

Stadiu: Fond

CONPET S.A. a formulat plângere împotriva actelor administrativ fiscale emise de **Agenția Națională de Administrare Fiscală – Direcția Generală de Soluționare a Contestațiilor – Direcția Generală Regională a Finanțelor Publice Galați – Administrația Județeană a Finanțelor Publice Buzău** prin care au fost stabilite obligații fiscale suplimentare în sumă totală de 5.505.101 lei, care se compun din: 3.088.868 lei impozit pe profit; 1.528.159 lei dobânzi/majorari de întârziere; 432.274 lei penalități de întârziere; 283.613 lei taxa pe valoarea adaugată; 130.782 lei dobânzi/majorări de întarziere și 41.405 lei penalitați de întârziere (dobânzile/majorările de întârziere și penalitățile au fost calculate până la data de 31.12.2015) respectiv:

- Deciziei nr. 114/06.04.2017 emisă de Agenția Națională de Administrare Fiscală – Direcția Generală de Soluționare a Contestațiilor, cu sediul în București, strada Apolodor nr. 17, sector 5, cod 050741, Bucureşti, reprezentată de Mirela Călugăreanu și Alin Ghiurcă;
- Deciziei de Impunere nr. F-BZ 436/31.10.2016, privind obligațiile fiscale suplimentare de plată stabilite de inspecția fiscală pentru persoane juridice, emisă de Direcția Generală Regională a Finanțelor Publice Galați - Administrația Județeană a Finanțelor Publice Buzău, ambele din cadrul Agenției Naționale pentru Administrare Fiscală;
- Raportului de Inspecție Fiscală nr. F-BZ 584/ 31.10.2016, încheiat de către inspectorii din cadrul Agenției Naționale de Administrare Fiscală – Direcția Generală Regională a Finanțelor Publice Galați - Administrația Județeană a Finanțelor Publice Buzău - Serviciul Inspectie Fiscală,
- Deciziei de impunere nr. F-BZ 436/31.10.2016.

Precizări: Prin Sentința nr. 24/01.02.2019 Curtea de Apel Ploiești admite în parte cererea de chemare în judecată. Dispune anularea parţială a Raportului de inspecţie fiscală F BZ 584 din data de 31.10.2016, a Deciziei de impunere F BZ 436/31.10.2016 şi a Deciziei 114/06.04.2017 în ceea ce priveşte următoarele constatări: -punctul I referitor la impozitul pe profit în sumă de 2.435.078 de lei aferent cheltuielilor cu sponsorizarea -punctul X- impozit şi profit în cuantum de 12.915 lei aferent cheltuielilor cu reclama şi publicitate în sumă 80.719 de lei şi TVA aferentă în cuantum de 19.372 de lei. -punctul XI- impozit şi profit aferent cheltuielilor cu reclama şi publicitate în sumă aferentă de 1.129.500 de lei. -punctul XII – impozit şi profit aferent cheltuielilor cu chiriile în sumă aferentă de 442.545 de lei -punctul XIII – impozit pe profit aferent cheltuielilor cu deplasările externe în sumă de 207.614 lei. Menţine în rest actele contestate. Hotărârea a fost atacată cu recurs de CONPET S.A., DGRFP Galați prin AJFP Buzău și ANAF.

Termen: 06.05.2020

3. Dosar nr. 1474/105/2019 – Tribunalul Prahova – în curs de soluționare
Stadiu: Fond
Municipiul Ploiești formulează cerere de chemare în judecată solicitând instanței ca prin hotărârea pe care o va pronunța să dispună:
- obligarea Conpet S.A. la achitarea sumei de 17.748 lei/lună, reprezentând contravaloare lipsă folosință, cu începere de la data de 30.03.2016 și până la momentul încheierii unei forme contractuale cu pârâta, sumă ce va fi actualizată cu indicele de inflație comunicat de Institutul Național de Statistică;
- obligarea Conpet S.A. la achitarea echivalentului în lei al sumei de 72.110,17 euro (fără TVA), la cursul oficial leu/euro, comunicat de BNR, valabil la data efectuării plății, reprezentând contravaloare lipsă de folosință aferentă perioadei 29.03.2013 – 29.03.2016;
- obligarea Conpet S.A. la plata cheltuielilor de judecată ocazionate de acest proces.
Prin Sentința civilă nr. 908/20.06.2019 instanța de judecată a admis excepţia necompetenţei funcţionale a Tribunalului Prahova - secţia a II-a Civilă de Contencios Administrativ şi Fiscal și a declinat cauza având ca obiect acţiune în răspundere delictuală, în favoarea Tribunalului Prahova - Secţia I Civilă.
Termen: 21.11.2019

d) Litigii în legătură cu structura capitalului social
Dosar nr. 5212/105/2018 – Tribunalul Prahova
Stadiu: Fond
Fondul Proprietatea S.A. formulează cerere de chemare în judecată solicitând instanței:
1. Obligarea Conpet S.A. la plata sumei de 734.747,04 lei, reprezentând valoarea netă a dividendelor aferente unei cote de 6% din capitalul social al Conpet, respectiv pentru un număr de 524.366 acţiuni deţinute de reclamanta la data de înregistrare a AGOA Conpet din 25.04.2007 (i.e. 14.05.2007), aferente exerciţiului financiar 2006,
2. Obligarea Conpet S.A. la plata de daune interese, respectiv dobânda legală aferentă dividendelor de la data scadenței sumei solicitate la pct. 1 și până la data introducerii cererii de chemare în judecată (i.e. 09.11.2018), în cuantum de 579.015,97 lei.
3. Obligarea Conpet S.A. la plata dobânzii legale aferente valorii nete a dividendelor, în continuare, de la data introducerii cererii de chemare în judecată și până la plata efectivă a sumelor solicitate.
4. Obligarea Conpet S.A. la plata cheltuielilor de judecată ocazionate de prezentul litigiu.
Precizări: Conpet S.A. a formulat Cerere de chemare în garanție a Ministerului de Finanțe și A.A.A.S.
Prin Încheierea din 25.06.2019, Tribunalul Prahova a respins ca inadmisibilă cererea de chemare în garanţie a Autorităţii pentru Administrarea Activelor Statului, formulată de pârâta Conpet S.A. Față de această decizie a instanței, Conpet S.A. și Statul Român prin Ministerul Finanţelor Publice au formulat apel. Prin aceeași Încheiere din data de 25.06.2019 instanța a admis în principiu cererea de chemare în garanţie a Statului Român prin Ministerul Finanţelor Publice, formulată de pârâta Conpet S.A. și a respins ca neîntemeiată excepţia lipsei calităţii procesuale pasive a Statului Român prin Ministerul Finanţelor Publice. Apelul a fost înregistrat pe rolul Curții de Apel Ploiești cu nr. 5212/105/2018/a2, cu termen de judecată 05.11.2019.
Prin Încheierea din 20.09.2019 Curtea de Apel Ploiești suspendă judecata cauzei până la soluţionarea apelulilor formulate împotriva încheierii pronunţate la 25.06.2019. Această încheiere poate fi atacată cu recurs pe toată durata suspendării.
Termen: Suspendat

3.5. Analiza activității corporative

3.5.1. Activitatea pe piața de capital

Acțiunile emise de CONPET S.A. sunt tranzacţionate pe piaţa reglementată administrată de Bursa de Valori Bucureşti, pe segmentul Principal, la sectorul Titluri de Capital - categoria Premium, sub simbolul "COTE".

La finele primelor 9 luni ale anului 2019, prețul de tranzacționare al acțiunilor CONPET a înregistrat o creștere de 2,3% față de prețul de închidere din ultima zi a anului precedent.

În sinteză, tranzacțiile înregistrate cu acțiunile CONPET pe Bursa de Valori București, în perioada ianuarie – septembrie 2019, se prezintă astfel:

- s-au efectuat 8.004 tranzacţii, cu aproximativ 16% mai puține decât în aceeași perioadă a anului precedent (9.589 tranzacții). Totodată, volumul total al acţiunilor tranzacţionate a fost de 495.505 acțiuni, cu 67,80% mai mic decât volumul înregistrat în perioada ianuarie - septembrie 2018 (1.538.963 acţiuni);
- valoarea totală a tranzacţiilor a fost de 39.212.315 lei, de 4 ori mai mică decât valoarea înregistrată în aceeași perioadă a anului 2018 (156.125.105 lei);
- preţul mediu de tranzacţionare a fost de 79,14 lei/acţiune, în scădere cu 22,31 lei/acţiune față de preţul mediu al acţiunilor înregistrat în aceeași perioadă a anului 2018 (101,45 lei/acţiune);
- nivelul maxim înregistrat de prețul de tranzacționare a fost de 82,80 lei/acțiune și a fost atins în prima jumătate a lunii iunie;
- în data de 29.05.2019 a fost înregistrat un vârf al tranzacţiilor când a fost tranzacţionat un volum total de 21.701 acţiuni, în valoare de 1.739.064 lei, reprezentând 4,38% din volumul total al acțiunilor COTE tranzacționate pe parcursul intervalului ianuarie - septembrie 2019;
- capitalizarea bursieră la sfârşitul trimestrului III 2019 a fost de 690.870.734 lei, în scădere cu 7% faţă de valoarea înregistrată la sfârşitul aceleiași perioade din 2018 (742.815.902 lei). La data de 30.09.2019, conform TOP 100 al emitenților după capitalizare, CONPET s-a clasat pe locul 20.

Principalii indici de tranzacţionare ai perioadei ianuarie – septembrie 2019 pentru acţiunile emise de CONPET S.A. sunt prezentați în tabelul următor:

Indici / Luna	Preţ mediu (lei/acțiune)	Nr. tranzacții	Nr. acţiuni tranzacționate	Valoare tranzacţii (lei)
ianuarie	79,37	688	39.482	3.133.573
februarie	79,27	940	80.227	6.359.528
martie	78,75	930	66.775	5.258.419
aprilie	78,64	707	37.596	2.956.367
mai	79,57	1.196	67.998	5.410.415
iunie	79,86	1.359	86.100	6.876.359
iulie	78,63	873	35.700	2.807.252
august	78,11	680	45.963	3.590.164
septembrie	79,08	631	35.664	2.820.237
Cumulat	**79,14**	**8.004**	**495.505**	**39.212.315**

Tabel 20 - Principalii indici de tranzacționare

Evoluţia prețului mediu de tranzacţionare a acţiunilor CONPET S.A., în cursul perioadei ianuarie - septembrie 2019, se prezintă astfel:

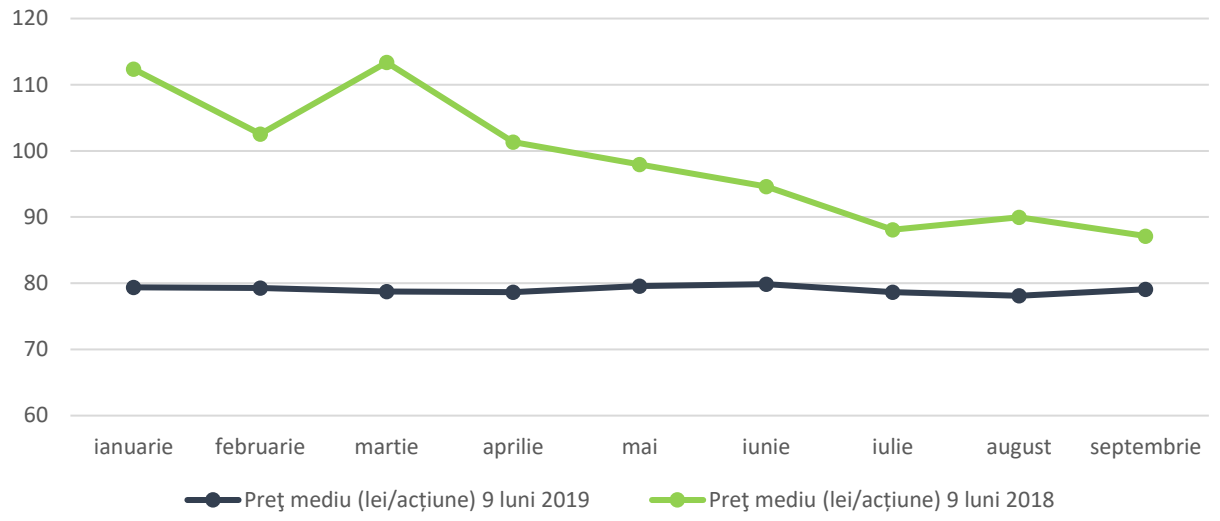

Grafic 13 - Evoluția prețului mediu de tranzacționare a acțiunilor

În perioada ianuarie - septembrie 2019 prețul mediu de tranzacționare a acțiunilor CONPET S.A. a urmat un trend constant, înregistrând mici fluctuații. În perioada analizată, prețul mediu de tranzacționare a acțiunilor CONPET s-a situat sub valorile înregistrate în intervalul ianuarie – septembrie 2018.

Societatea CONPET S.A. este inclusă în 7 indici din totalul de 9 ai Bursei de Valori Bucuresti, respectiv *BET, BET-TR, BET-XT, BET-XT-TR, BET-BK, BET-NG* și *BET Plus.*

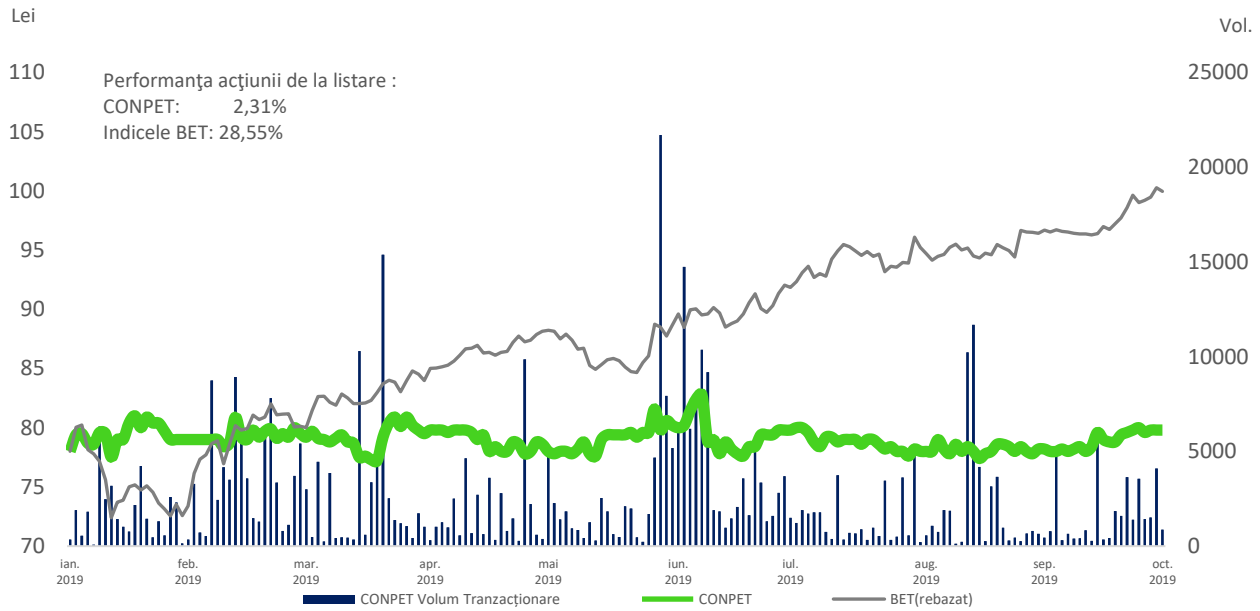

Grafic 14 - Evoluția acțiunilor COTE vs. indicele BET rebazat (lei)

Lei

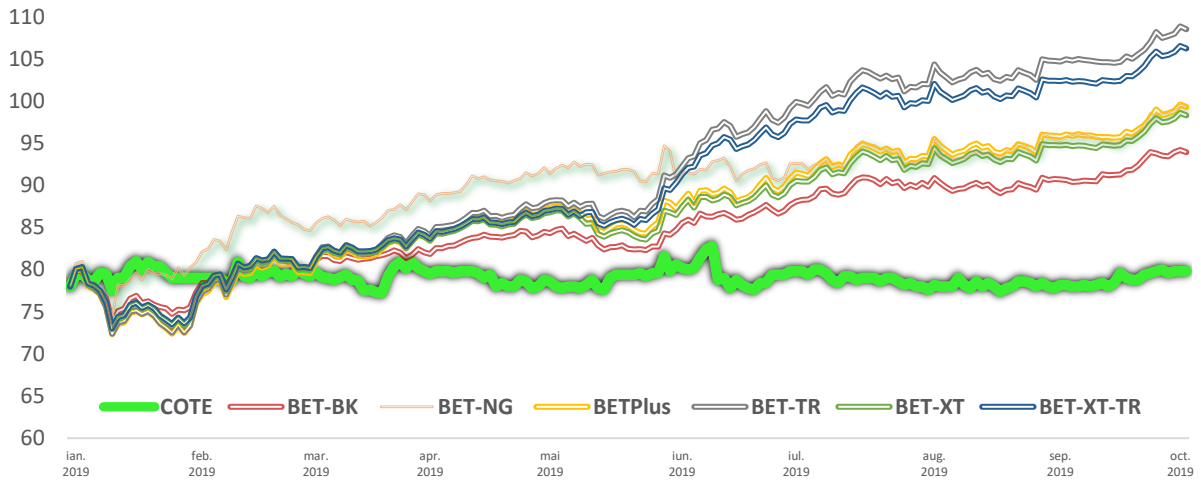

Grafic 15 - Evoluția acțiunii COTE vs. indicii bursieri (rebazați) în care este inclusă 9 luni 2019

Acțiuni proprii, emisiuni de obligațiuni sau alte titluri de creanță

CONPET S.A. nu a efectuat tranzacţii având ca obiect cumpărare de acţiuni proprii şi nu deţine la 30 septembrie 2019 acţiuni proprii. CONPET S.A. nu a emis obligaţiuni sau alte titluri de creanţă.

Dividende

Societatea nu are o politică de dividend deoarece este o societate cu capital majoritar de stat iar repartizarea profitului se face în conformitate cu Ordonanţa Guvernului nr. 64/2001 privind repartizarea profitului la societăţile naţionale, companiile naţionale şi societăţile cu capital integral sau majoritar de stat, cu modificările ulterioare.

În ultimii 3 ani, CONPET a distribuit dividende într-o rată cuprinsă între 91,5%-93,5% din profitul net. Pentru perioada 2018-2020 a fost previzionată o rată de distribuție de 85% din profitul net.

Acționarii îndreptățiți să primească dividendele distribuite din profitul net de repartizat în urma încheierii exercițiului financiar sunt cei înregistrați în Registrul consolidat al acționarilor la data de înregistrare aprobată de Adunarea Generala a Acționarilor.

În data de 23.04.2019, Adunarea Generală Ordinară a Acționarilor a aprobat distribuirea sub formă de dividende a sumei de 64.652.923 lei, provenită din:

a)repartizarea profitului exercițiului financiar 2018:	59.242.229 lei
b)repartizarea rezultatului reportat reprezentând surplus realizat din rezerve din reevaluare	4.304.887 lei
c)repartizarea sub formă de dividende a altor rezerve	1.105.807 lei

Valoarea cumulată a dividendului brut este de 7,46782718 lei/acțiune.

Evoluția dividendului brut pe acțiune plătit în exercițiile financiare din ultimii 5 ani, se prezintă astfel:

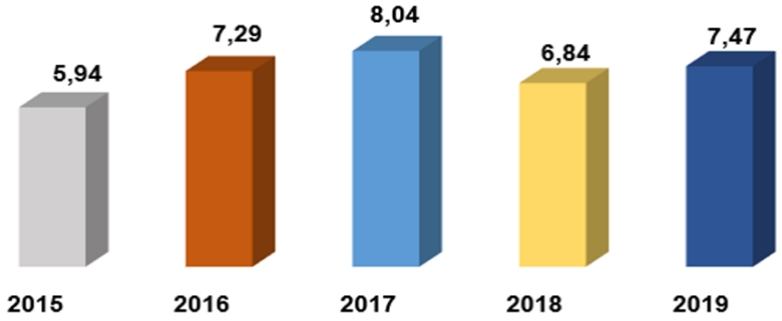

Grafic 16 – Evoluție dividend pe acțiune plătit în perioada 2015 – 2019

Conducerea executivă

La data de 30.09.2019 conducerea executivă a avut următoarea componență:

Directori:

Funcția	Nume și prenume	Observații
Director General	CHIŞ Timur-Vasile	contract de mandat începând 07.11.2018
Director General Adjunct	DUMITRACHE Mihaela-Anamaria	de la 01.01.2018 până la 17.02.2019 conform decizia DG nr.948/ 20.12.2018
		contract de mandat începând cu 18.02.2019
Director Economic	TOADER Sanda	cu contract de mandat începând 07.11.2018
Director General Adjunct 2	DRAGNE Laurenţiu Marian	începând cu 03.04.2019 cf. Decizia DG nr.198/02.04.2019

Şefi Departamente:

Funcția	Nume și prenume
Şef Departament Operațiuni Transport	STOICA Narcis Florin
Şef Departament Dezvoltare Mentenanţă	BUZATU Dan
Şef Departament Infrastructuri Critice	NECŞULESCU Radu Florentin
Şef Departament Guvernanță Corporativă Comunicare și Relații Publice	PINȚOIU Toma

Ingineri Şefi:

Funcția	Nume și prenume
Inginer Şef Producție	BACIU Dan-Silviu
Inginer Şef Dezvoltare Mentenanță	VLĂDESCU Robert Gheorghe

3.5.3. Activitatea privind sponsorizările încheiate în perioada ianuarie-septembrie 2019

Activitatea privind sponsorizările s-a desfăşurat în conformitate cu bugetul de venituri şi cheltuieli anual, cu încadrarea în cheltuielile de sponsorizare defalcate pe domenii de interes.

CONPET S.A. a sprijinit prin acțiuni de sponsorizare organizaţii non-profit/ instituţii pentru realizarea la nivel judeţean şi naţional a unor proiecte cu tradiție şi cu impact asupra comunității dar a susţinut și solicitări de mai mică anvergură care au vizat idei, acțiuni sau performanțe individuale.
Societatea noastră a urmărit ca acțiunile de sponsorizare să fie cât mai eficiente din punct de vedere social, iar ajutorul financiar acordat să constituie un sprijin real și benefic pentru solicitant.

Pentru anul 2019, în Bugetul de Venituri şi Cheltuieli al CONPET S.A. au fost prevăzute cheltuieli cu sponsorizarea în valoare de 600 mii lei.

În cadrul ședințelor Consiliului de Administrație al societăţii au fost aprobate, în perioada 01.01.2019-30.09.2019, sponsorizări în valoare de 443 mii lei**,** astfel:

- 222 mii lei - „Educație, învățământ, social și sport”;
- 164 mii lei - „Medical şi de sănătate”;
- 57 mii lei - „Alte acțiuni și activități”.

4. EVENIMENTE CORPORATIVE RELEVANTE

26 martie 2019
Adunarea Generală a Acționarilor a aprobat tranzacția cu SNTFM CFR Marfă S.A. privind încheierea unui contract având ca obiect servicii de transport pe calea ferată a țițeiului și gazolinei din rampele de încărcare la destinațiile stabilite de CONPET S.A.

26 martie 2019
Adunarea Generală Extraordinară a Acționarilor a aprobat declanșarea operațiunii de majorare a capitalului social al societății CONPET SA cu valoarea terenurilor deținute în baza a 48 de certificate de atestare a dreptului de proprietate.

09 aprilie 2019
Adunarea Generală a Acționarilor a aprobat Bugetul de Venituri și Cheltuieli și Programul de Investiții pentru anul 2019.

23 aprilie 2019
Adunarea Generală Ordinară a Acționarilor a aprobat situațiile financiare anuale pentru exercițiul financiar 2018 și repartizarea profitului net aferent exercițiului financiar 2018.

04 iulie 2019
A avut loc Adunarea Generală Extraordinară a Acționarilor cu ordinea de zi: Aprobarea majorării capitalului social cu valoarea maximă de 101.763.954,60 lei reprezentând aport în natură (terenurile) în valoare de 59.751.935,10 lei și numerar în valoare de 42.012.019,50 lei, de la valoarea actuală de 28.569.842,40 lei la valoarea de maxim 130.333.797 lei prin emiterea unui

număr maxim de 30.837.562 acțiuni noi, nominative, dematerializate, la un preț de 3,3 lei /acțiune, egal cu valoarea nominală fără primă de emisiune, din care:

(i) 18.106.647 acțiuni noi în sumă de 59.751.935,10 lei reprezentând aportul în natură al Statului Român prin reprezentant Ministerul Energiei cu terenurile în suprafață totală de 554.537,61 mp care fac obiectul celor 48 de certificate de atestare a dreptului de proprietate pentru care CONPET S.A. a obținut în perioada 2001-2005 certificate de atestare a dreptului de proprietate.

(ii) 12.730.915 acțiuni noi în sumă de 42.012.019,50 lei care vor fi oferite în cadrul exercitării dreptului de preferință, spre subscriere, în schimbul aportului în natură al Statului Român (prin reprezentant Ministerul Energiei) celorlalți acționari ai CONPET S.A., respectiv persoanelor care au calitatea de acționar la data de înregistrare, în vederea menținerii cotelor de participație deținute în cadrul Societății CONPET S.A. la data de înregistrare.

A.G.E.A. nu a întrunit cvorumul de prezență necesar prevăzut de lege pentru majorarea capitalului social prin aport în natură.

05 iulie 2019
Deoarece la prima convocare nu s-a întrunit cvorumul de prezență pentru ținerea Adunării Generale Extraordinare a Acționarilor în data de 04 iulie 2019, ședința a avut loc la cea de-a doua convocare, respectiv în data de 05 iulie 2019, cu aceeași ordine de zi.

Adunarea Generală Extraordinară a Acționarilor a constatat că nici la a doua convocare nu a fost întrunit cvorumul de prezență prevăzut de lege necesar pentru luarea hotărârii cu privire la propunerea de majorare a capitalului social cu valoarea terenurilor deținute în baza Certificatelor de atestare a dreptului de proprietate.

30 septembrie 2019
Adunarea Generală a Acționarilor a aprobat:

- Bugetul de Venituri și Cheltuieli rectificat pentru anul 2019 și Programul de Investiții rectificat 2019;
- Numirea firmei BDO Audit S.R.L. București în calitate de auditor financiar al societății pentru o perioadă de 3 ani începând cu data numirii acesteia, respectiv pentru anii 2019, 2020 și 2021;
- Numirea dlui Buică Nicușor-Marian în Consiliul de Administrație al Societății CONPET S.A., durata mandatului fiind de la data hotărârii A.G.O.A. și până la data încheierii mandatului actualului Consiliu de Administrație (21.08.2022 inclusiv).

5. PREZENTAREA SITUAȚIILOR FINANCIARE INTERIMARE

Situațiile financiare interimare la data de 30.09.2019 și pentru perioada 9 luni încheiată la 30 septembrie 2019 au fost întocmite în conformitate cu IAS 34 Raportarea Financiară Interimară.

Situațiile financiare interimare nu cuprind toate informațiile și elementele publicate în situațiile financiare anuale și trebuie să fie citite în coroborare cu situațiile financiare anuale întocmite la 31 decembrie 2018.

Situațiile financiare interimare la data de și pentru perioada de 9 luni încheiată la 30 septembrie 2019 incluse în acest raport nu sunt auditate și nu au fost revizuite de un auditor independent.

Politici contabile

Politicile contabile și metodele de evaluare adoptate în vederea întocmirii situațiilor financiare sunt aceleași cu cele folosite la întocmirea situațiilor financiare pentru anul încheiat la 31 decembrie 2018.

Anexe:

Anexa nr.1 Situația interimară a poziției financiare la 30 septembrie 2019;
Anexa nr.2 Situația interimară a rezultatului global pentru perioada de nouă luni încheiată la 30 septembrie 2019;
Anexa nr.3 Situația interimară a fluxurilor de trezorerie pentru perioada de 9 luni încheiată la 30 septembrie 2019
Anexa nr.4 Execuția Bugetului de Venituri și Cheltuieli la data de 30 septembrie 2019
Anexa nr.5 Situație contracte achiziție lucrări și produse cu valori mai mari de 500.000 euro, încheiate în perioada 01.01.2019-30.09.2019 ;
Anexa nr.6 Situație contracte achiziție servicii cu valori mai mari de 100.000 euro, încheiate în perioada 01.01.2019-30.09.2019

Președintele Consiliului de Administrație
CONPET S.A.

Gheorghe Cristian – Florin

Anexa nr. 1

SITUAȚIA INTERIMARĂ A POZIȚIEI FINANCIARE LA 30 SEPTEMBRIE 2019

-lei-

	30 septembrie 2019 (neauditată)	31 decembrie 2018 (auditată)
ACTIVE		
Active imobilizate		
Imobilizări corporale	451.749.626	430.599.587
Imobilizări necorporale	2.150.542	2.843.604
Imobilizări financiare	865.383	860.582
Creanţe privind impozitul pe profit amânat	3.691.321	3.047.153
Total active imobilizate	**458.456.872**	**437.350.926**
Active curente		
Stocuri	8.150.711	9.168.429
Creanțe comerciale și alte creanțe	39.519.318	43.155.623
Numerar și echivalente de numerar	240.424.026	259.682.354
Cheltuieli în avans	928.868	1.770.972
Total active curente	**289.022.923**	**313.777.378**
TOTAL ACTIVE	**747.479.795**	**751.128.304**
Capitaluri proprii și datorii		
Capitaluri proprii		
Capital social subscris și vărsat	28.569.842	28.569.842
Rezerve legale	5.713.968	5.713.968
Rezerve din reevaluare	22.145.121	25.810.840
Alte rezerve	494.927.605	496.092.345
Rezultatul reportat	45.088.143	44.689.400
Rezultatul exercițiului	50.077.978	60.676.014
Total capitaluri proprii	**646.522.657**	**661.552.409**
Venituri în avans		
Subvenții pentru investiții	1.093.403	1.178.489
Venituri în avans	8.556	9.849
Total venituri în avans	**1.101.959**	**1.188.338**
Datorii pe termen lung		
Provizioane pe termen lung	14.197.089	14.760.148
Datorii comerciale pe termen lung	909.607	892.912
Total datorii pe termen lung	**15.106.696**	**15.653.060**
Datorii curente		
Datorii comerciale	29.065.739	19.154.131
Impozit pe profit curent	3.471.049	3.786.286
Alte datorii	36.575.261	36.699.081
Provizioane pe termen scurt	15.636.434	13.094.999
Total datorii curente	**84.748.483**	**72.734.497**
Total datorii	**99.855.179**	**88.387.557**
TOTAL CAPITALURI PROPRII ȘI DATORII	**747.479.795**	**751.128.304**

Anexa nr.2

SITUAȚIA INTERIMARĂ A REZULTATULUI GLOBAL PENTRU PERIOADA DE NOUĂ LUNI ÎNCHEIATĂ LA 30 SEPTEMBRIE 2019

-lei-

	9 luni încheiate la 30 septembrie 2019 (neauditată)	9 luni încheiate la 30 septembrie 2018 (neauditată)
Venituri din exploatare		
Cifra de afaceri	304.201.535	283.692.298
Alte venituri	4.703	-
Câștig din cedări de active	25.780.506	24.926.175
Total venituri din exploatare	**329.986.744**	**308.618.473**
Cheltuieli din exploatare		
Cheltuieli privind stocurile	5.291.482	4.939.292
Cheltuieli cu energia și apa	9.445.969	7.966.947
Cheltuieli cu personalul	119.051.338	103.965.406
Ajustări de valoare privind imobilizările necorporale si corporale	34.636.086	33.295.518
Ajustări de valoare privind activele curente	(480.927)	(106.068)
Cheltuieli privind prestațiile externe	80.851.547	73.727.485
Pierderi din cedări de active	-	106.730
Ajustări privind provizioanele	1.978.376	723.437
Alte cheltuieli	25.718.129	35.952.614
Total cheltuieli din exploatare	**276.492.000**	**260.571.361**
Profitul din exploatare	**53.494.744**	**48.047.112**
Venituri financiare	5.939.702	3.764.222
Cheltuieli financiare	52.534	6.791
Profit financiar	**5.887.168**	**3.757.431**
Profitul înainte de impozitul pe profit	**59.381.912**	**51.804.543**
Cheltuieli cu impozitul pe profit curent	9.891.662	8.982.556
Cheltuieli cu (venit din) impozitul pe profit amânat	(587.728)	(896.383)
Profitul exercitiului	**50.077.978**	**43.718.370**
TOTAL REZULTAT GLOBAL	**50.077.978**	**43.718.370**
Rezultat pe acțiune	**5,78**	**5,05**

Anexa nr.3

SITUAȚIA INTERIMARĂ A FLUXURILOR DE TREZORERIE PENTRU PERIOADA DE NOUĂ LUNI ÎNCHEIATĂ LA 30 SEPTEMBRIE 2019

lei

	Denumirea elementului	9 luni 2019 neauditată	9 luni 2018 neauditată
	Fluxuri de numerar din activități de exploatare:		
+	Încasări din prestarea de servicii	339.537.261	301.531.730
+	Încasări din dobânzi aferente plasamentelor bancare	1.806.981	1.036.953
+	Alte încasări	5.327.178	7.458.932
-	Plăți către furnizorii de bunuri și servicii	85.801.149	81.304.908
-	Plăți către și în numele angajaților	115.960.358	99.863.364
-	Plăți TVA	35.534.720	31.209.574
-	Plăți impozit pe profit și impozit specific	10.206.899	8.908.772
-	Alte plăți privind act. de exploatare	26.910.716	28.395.348
A	***Numerar net din activitatea de exploatare***	***72.257.578***	***60.345.649***
	Fluxuri de numerar din activități de investiție:		
+	Încasări din vânzarea de imobilizări corporale	33.670	222.989
+	Încasări din cota de modernizare	23.289.615	33.938.189
+	Încasări din dobânzi aferente depozitelor și titlurilor de stat	4.148.336	1.911.129
-	Plăți pentru achiziții de imobilizări corporale	56.879.215	67.993.666
B	***Numerar net din activități de investiție***	***(29.407.595)***	***(31.921.359)***
	Fluxuri de numerar din activități de finanțare:		
+	Încasări de dividende transferate Depozitarului Central	2.786.508	5.844.700
-	Dividende plătite	64.894.819	69.388.365
C	***Numerar net din activități de finantare***	***(62.108.311)***	***(63.543.665)***
	Creșterea netă a numerarului și echivalentelor de numerar=A+B+C=D2-D1	***(19.258.327)***	***(35.119.375)***
D1	***Numerar și echivalente de numerar la începutul perioadei***	***259.682.354***	***209.847.265***
D2	***Numerar și echivalente de numerar la sfârșitul perioadei***	***240.424.026***	***174.727.890***
	la care se adaugă:		
	Titluri de stat sub forma obligațiunilor de stat	*-*	*70.309.618*
	Total disponibilități la sfârșitul perioadei	***240.424.026***	***245.037.508***

Anexa nr.4

EXECUȚIA BUGETULUI DE VENITURI ȘI CHELTUIELI LA DATA DE 30 SEPTEMBRIE 2019

-mii lei-

INDICATORI (mii lei)	Realizat 9 luni 2019	B.V.C. 9 luni 2019	Grad de Realizare %
I. VENITURI TOTALE	**335.926**	**314.523**	**106,8%**
1.1 Venituri totale din exploatare	329.987	312.246	105,7%
1.2 Venituri financiare	5.939	2.277	260,8%
II. CHELTUIELI TOTALE	**276.544**	**276.410**	**100,0%**
2.1 Cheltuieli de exploatare	276.492	276.355	100,0%
A) Cheltuieli cu bunuri și servicii	72.783	73.984	98,4%
B) Cheltuieli cu impozite, taxe și vărsaminte asimilate	24.879	24.442	101,8%
C) Cheltuieli cu personalul, din care :	119.051	121.441	98,0%
Cheltuieli de natură salarială:	109.409	111.221	98,4%
- cheltuieli cu salariile	94.247	95.558	98,6%
- bonusuri	15.162	15.663	96,8%
Alte cheltuieli cu personalul, din care:	1.734	1.782	97,3%
- cheltuieli cu plăți compensatorii aferente disponibilizărilor de personal	1.734	1.782	97,3%
Cheltuieli aferente organe de conducere și control, CA și A.G.A.	2.258	2.591	87,1%
Cheltuieli cu contribuțiile datorate de angajator	5.650	5.847	96,6%
D) Alte cheltuieli de exploatare	59.779	56.488	105,8%
2.2 Cheltuieli financiare	52	55	94,6%
REZULTATUL BRUT (profit/pierdere)	**59.382**	**38.113**	**155,8%**
IMPOZIT PE PROFIT	**9.304**	**6.556**	**141,9%**
PROFITUL CONTABIL RĂMAS DUPĂ DEDUCEREA IMPOZITULUI PE PROFIT	**50.078**	**31.557**	**158,7%**
SURSE DE FINANŢARE A INVESTIŢIILOR	**55.169**	**53.208**	**103,7%**
CHELTUIELI PENTRU INVESTIŢII	**55.169**	**53.208**	**103,7%**
DATE DE FUNDAMENTARE			
Nr. de personal	1.614	1.628	99,1%
Nr. mediu de salariaţi total	1.597	1.617	98,8%
Plăţi restante	0	0	-
Creanţe restante	15	288	5,2%

Anexa nr.5

SITUAȚIE CONTRACTE ACHIZIȚIE LUCRĂRI ȘI PRODUSE CU VALORI MAI MARI DE 500 000 EURO, ÎNCHEIATE ÎN PERIOADA 01.01.2019 - 30.09.2019

-lei-

Nr. crt.	Numele contractorului	Obiectul contractului	Titlul contractului	Procedura de achiziţie aplicată	Numele beneficiarului (dacă este diferit de autoritatea contractantă	Numărul anunţului/ invitației de participare	Valoarea iniţială a contractului (RON)	Valoarea contractului după eventuale acte adiționale (RON)	Data începerii contractului	Durata contractului stabilită inițial (în luni)	Durata finală a contractului (în luni)
1	ARGENTA SRL CONSTANȚA	Execuție lucrări de construcție de rezervoare pentru depozitare țitei, de capacitate 2.500 mc, în incinta Stațiilor de pompare Orlești și Poiana Lacului	L-CA 136/ 03.06.2019	Licitație		9222/ 07.03.2019	12.776.354,35		3-Jul-19	18 luni de la predare amplasament	
2	INVEST GENERAL CONSTRUCT S.R.L.	Proiectare și execuție de lucrări de înlocuire conductă țiței 24 Călăreți-Pietroșani (7 tronsoane) în lungime totală de 5920 ml	L-CA 116/ 22.05.2019	Licitație		12524/ 28.03.2019	12.182.310,10		21-Jun-19	10,5 luni de la predare amplasament	
3	EUROSTING AAW INDUSTRY S.R.L.	Reabilitare rampă de încarcare țiței Berca și reabilitare rampă de încărcare țiței Cireșu	L-CA 75/ 03.04.2019	Licitație		5396/ 11.02.2019	9.316.695,88		3-May-19	30 de luni de la predare amplasament	
4	EUROSTING AAW INDUSTRY S.R.L.	Reabilitare Rampă de încarcare țiței Marghita si Rampă de încărcare țiței Imeci	L-CA 95/23.04.2019	Licitație		5401/ 11.02.2019	9.054.032,56		6-May-19	24 luni de la PV predare amplasament	
5	AEGENTA SRL CONSTNAȚA	Obiectivul 1: Înlocuire conductă de transport țiței 10 ¾" Siliște-Ploiești, în zona Stadion Brazi interior rafinărie Petrobrazi, pe	L-CA 186/09.07.2019	Licitație		19086/15.05.2019	7.360.117,70		5-Aug-19	12 luni de la data predării amplasamentului	

Nr. crt.	Numele contractorului	Obiectul contractului	Titlul contractului	Procedura de achiziţie aplicată	Numele beneficiarului (dacă este diferit de autoritatea contractantă	Numărul anunţului/ invitației de participare	Valoarea iniţială a contractului (RON)	Valoarea contractului după eventuale acte adiționale (RON)	Data începerii contractului	Durata contractului stabilită inițial (în luni)	Durata finală a contractului (în luni)
		o lungime de cca. 1170 m și înlocuire instalație curățitoare Obiectivul 2: Înlocuire conducta de transport țiței 8 5/8" nou rafinărie Vega-Brazi, în zona rafinărie Petrobrazi claviatura skiduri, jud. Prahova, pe o lungime de cca. 800m și înlocuire instalație curățitoare.									
6	CEZ VÂNZARE	Furnizare energie electrică LOT 1	P-CA 168/ 26.06.2019	Licitație		19159/ 16.05.2019	5.624.621,03		1-Jul-19	12	
6	CONSTR FEROVIARE DRUMURI ȘI PODURI	Proiectare și execuție lucrări de punere în siguranță a traversării aeriene a râului Prahova cu cond. țiței 12 3/4" si 14 3/4" Cartojani Ploiești, satul Stejaru, com Brazi - etapa finală proiect complex	L-CA 148/ 10.06.2019	Licitație		16839/ 24.04.2019	5.449.500,00		26-Jun-19	8.5 luni de la PV predare amplasament	
7	TINMAR ENERGY S.A.	Achiziție gaze naturale	P-CA 94/ 07.03.2019	Licitație		10817/ 19.03.2019	2.470.405,24		24-Apr-19	12	
TOTAL CUMULAT - 8 CONTRACTE VALOARE CUMULATĂ = 64.234.036,86 lei											

Anexa nr.6

SITUAȚIE CONTRACTE ACHIZIȚIE SERVICII CU VALORI MAI MARI DE 100 000 EURO, ÎNCHEIATE ÎN PERIOADA 01.01.2019 - 30.09.2019

-lei-

Nr. crt.	Numele contractorului	Obiectul contractului	Titlul contractului	Procedura de achiziţie aplicată	Numele beneficiarului (dacă este diferit de autoritatea contractantă)	Numărul anunţului/ invitației de participare	Valoarea iniţială a contractului (în RON)	Valoarea contractului după eventuale acte adiționale (în RON)	Data începerii contractului	Durata contractului stabilită inițial (în luni)	Durata finală a contractului (în luni)
1	BRILIANT TECHNOLOGIES S.R.L.	Sistem Integrat de Supraveghere și Monitorizare prin satelit GPS pentru flota auto și parcul de locomotive ale CONPET SA	S-CA 61/ 01.04.2019	Licitație		43245/ 07.11.2018	704.160,00		01-Apr-19	37	
2	SERVICE FAUR S.R.L.	Reparație planificată RR la locomotiva LDH 92530810803-2	S-CA 68/ 04.04.2019	Licitație		4719/ 06.02.2019	499.916,00		04-Apr-19	12	
3	SERVICE FAUR S.R.L.	Reparație planficată RG la locomotivă LDH 92530810834-7	S-CA 69/ 04.04.2019	Licitație		4719/ 06.02.2020	535.618,00		04-Apr-19	12	
4	ROMÂNIA EUROEST S.A.	Servicii de reparație de tip RR și adaptarea unei locomotive LDH 1250 CP pentru acționare electrică	S-CA 100/ 06.05.2019	Licitație		10390/ 15.003.2019	2.821.000,00		06-Mai-19	12	
5	PETROSTAR S.A.	Studiu de soluție și proiectare privind amplasarea unei gări de godevil primire în zona Pietroșani pe conducta 24" Călăreți - Pietroșani și optimizarea legăturii între aceasta conductă și Firul 1 și 2 de 12" Călăreti - Teleajen	S-CA 115/ 22.05.2019	Licitație		10392/ 15.03.2019	549.000,00		22-Mai-19	3,5	

Nr. crt.	Numele contractorului	Obiectul contractului	Titlul contractului	Procedura de achiziţie aplicată	Numele beneficiarului (dacă este diferit de autoritatea contractantă)	Numărul anunţului/ invitației de participare	Valoarea iniţială a contractului (în RON)	Valoarea contractului după eventuale acte adiționale (în RON)	Data începerii contractului	Durata contractului stabilită inițial (în luni)	Durata finală a contractului (în luni)
6	DIRECTOR SPECIAL TROOPS D.S.T. S.R.L.	Servicii de pază, protecție și intervenție la obiectivele, bunurile și valorile CONPET	S-CA 146/ 07.06.2019	Licitație		14563/ 10.04.2019	1.716.854,40		07-Iun-19	24	
7	ENVIROTECH S.R.L.	Acord-cadru servicii de refacere mediu geologic și cursuri de apa poluate, preluare pamânt contaminat	S-CA 149/ 11.06.2019	Licitație		17287/ 06.05.2019	4.734.628,64		11-Iun-19	26	
8	SNTF CFR MARFĂ S.A.	Servicii de transport pe calea ferată a țițeiului și gazolinei din rampele de încărcare la destinațiile stabilite de Conpet	S-CA 57/ 28.03.2019	Negocie re		AGOA NR. 1/ 26.03.2019	242.420.640,00		01-Apr-2019	48	
9	ENVIROTECH S.R.L.	Contract subsecvent servicii de refacere mediu geologic și cursuri de apa poluate, preluare pamânt contaminat	S-CA 150/ 11.06.2019	Licitație		17287/ 06.05.2020	2.185.213,95		11-Iun-19	12	
10	RELOC S.A.	Transformare locomotivă LDH 700 CP in LDE cu transmisie electrică	S-CA 157/ 21.06.2019	Licitatie		15218/ 15.04.2019	3.736.600,00		21-Iun-19	10	
11	METROSENZOR S.R.L.	Verificare functională, reparare și verificare metrologică sisteme de cântarire electronice a vagoanelor CF	S-CA 162/ 24.06.2019	Licitație		17802/ 08.05.2019	508.920,00		24-Iun-19	36	

Nr. crt.	Numele contractorului	Obiectul contractului	Titlul contractului	Procedura de achiziţie aplicată	Numele beneficiarului (dacă este diferit de autoritatea contractantă)	Numărul anunţului/ invitației de participare	Valoarea iniţială a contractului (în RON)	Valoarea contractului după eventuale acte adiționale (în RON)	Data începerii contractului	Durata contractului stabilită inițial (în luni)	Durata finală a contractului (în luni)
12	TERMOKLIMA SRL	Verificare, reglare și reparare supape de siguranță	S-CA 306/26.09.2019	Licitație		32342/13.08.2019	658.665,00		08. oct. 19	36	
13	QUALITY BUSINESS SOLUTIONS SRL	SIstem de Evidența Geografică Patrimonială (GIS)	S-CA 277/28.08.2019	Licitație		19116/16.05.2019	2.999.745,00		28. aug.19	48	
14	VTG RAIL EUROPE GMBH	Închiriere 15 vagoane cisternă pentru transport hidrocarburi gazoase	S-CA 283/03.09.2019	Licitație		27608/09.07.2019	176.407,50		03. sept. 19	18	
TOTAL CUMULAT - 14 CONTRACTE VALOARE CUMULATĂ = 264.247.368,49 lei											

CONPET S.A., România
Str. Anul 1848 nr. 1-3, Ploieşti, 100559, Prahova
Tel: +40 - 244 - 401360; fax: + 40 – 244 – 516451
CIF: RO 1350020; Cod CAEN 4950; J29/6/22.01.1991
Capital social subscris şi vărsat 28 569 842,40 lei

SITUAŢII FINANCIARE
la data și pentru perioada de nouă luni încheiată la 30 septembrie 2019

în conformitate cu Ordinul Ministrului Finanțelor Publice nr. 2844/2016 și cu Standardul Internaţional de Contabilitate 34 "Raportarea Financiară Interimară"

e-mail: conpet@conpet.ro
www.conpet.ro

CUPRINS:

Situații financiare interimare

Situația interimară a poziției financiare	1 – 2
Situația interimară a rezultatului global	3
Situația interimară a modificării capitalurilor proprii	4 - 5
Situația interimară a fluxurilor de trezorerie	6 - 7
Note explicative la situațiile financiare interimare	8 - 25

SITUAȚIA INTERIMARĂ A POZIȚIEI FINANCIARE LA 30 SEPTEMBRIE 2019

	Nota	30 septembrie 2019 (neauditată)	31 decembrie 2018 (auditată)
ACTIVE			
Active imobilizate			
Imobilizări corporale	4	451.749.626	430.599.587
Imobilizări necorporale	5	2.150.542	2.843.604
Imobilizări financiare	6	865.383	860.582
Creanţe privind impozitul pe profit amânat	13	3.691.321	3.047.153
Total active imobilizate		**458.456.872**	**437.350.926**
Active curente			
Stocuri	7	8.150.711	9.168.429
Creanțe comerciale și alte creanțe	8	39.519.318	43.155.623
Numerar și echivalente de numerar	9	240.424.026	259.682.354
Cheltuieli în avans		928.868	1.770.972
Total active curente		**289.022.923**	**313.777.378**
TOTAL ACTIVE		**747.479.795**	**751.128.304**
Capitaluri proprii și datorii			
Capitaluri proprii			
Capital social subscris și vărsat	10	28.569.842	28.569.842
Rezerve legale	10	5.713.968	5.713.968
Rezerve din reevaluare	10	22.145.121	25.810.840
Alte rezerve	10	494.927.605	496.092.345
Rezultatul reportat	10	45.088.143	44.689.400
Rezultatul exercițiului	10	50.077.978	60.676.014
Total capitaluri proprii		**646.522.657**	**661.552.409**
Venituri în avans			
Subvenții pentru investiții		1.093.403	1.178.489
Venituri în avans		8.556	9.849
Total venituri în avans		**1.101.959**	**1.188.338**
Datorii pe termen lung			
Provizioane pe termen lung	12	14.197.089	14.760.148
Datorii comerciale pe termen lung	11	909.607	892.912
Total datorii pe termen lung		**15.106.696**	**15.653.060**

Datorii curente			
Datorii comerciale	11	29.065.739	19.154.131
Impozit pe profit curent	11	3.471.049	3.786.286
Alte datorii	11	36.575.261	36.699.081
Provizioane pe termen scurt	12	15.636.434	13.094.999
Total datorii curente		**84.748.483**	**72.734.497**
Total datorii		**99.855.179**	**88.387.557**
TOTAL CAPITALURI PROPRII ȘI DATORII		**747.479.795**	**751.128.304**

Aceste situații financiare interimare și notele aferente, de la pagina 1 la pagina 25 au fost autorizate pentru emitere și semnate de către conducerea societății la data de 13 noiembrie 2019.

Director General,
Dr. ing. Timur-Vasile Chiș

Director Economic,
Ec. Sanda Toader

Notele atașate de la 1 la 19 constituie parte integrantă a acestor situații financiare.

SITUAȚIA INTERIMARĂ A REZULTATULUI GLOBAL PENTRU PERIOADA DE NOUĂ LUNI ÎNCHEIATĂ LA 30 SEPTEMBRIE 2019

		9 luni încheiate la 30 septembrie 2019 (neauditată)	9 luni încheiate la 30 septembrie 2018 (neauditată)
Venituri din exploatare	15		
Cifra de afaceri		304.201.535	283.692.298
Câștig din cedări de active		4.703	-
Alte venituri		25.780.506	24.926.175
Total venituri din exploatare		**329.986.744**	**308.618.473**
Cheltuieli din exploatare	16		
Cheltuieli privind stocurile		5.291.482	4.939.292
Cheltuieli cu energia și apa		9.445.969	7.966.947
Cheltuieli cu personalul		119.051.338	103.965.406
Ajustări de valoare privind imobilizările necorporale si corporale		34.636.086	33.295.518
Ajustări de valoare privind activele curente		(480.927)	(106.068)
Cheltuieli privind prestațiile externe		80.851.547	73.727.485
Pierderi din cedări de active		-	106.730
Ajustări privind provizioanele		1.978.376	723.437
Alte cheltuieli		25.718.129	35.952.614
Total cheltuieli din exploatare		**276.492.000**	**260.571.361**
Profitul din exploatare		**53.494.744**	**48.047.112**
Venituri financiare		5.939.702	3.764.222
Cheltuieli financiare		52.534	6.791
Profit financiar	17	**5.887.168**	**3.757.431**
Profitul înainte de impozitul pe profit		**59.381.912**	**51.804.543**
Cheltuieli cu impozitul pe profit curent	13	9.891.662	8.982.556
Cheltuieli cu (venit din) impozitul pe profit amânat		(587.728)	(896.383)
Profitul exercitiului		**50.077.978**	**43.718.370**
TOTAL REZULTAT GLOBAL		**50.077.978**	**43.718.370**
Rezultat pe acțiune		**5,78**	**5,05**

Aceste situații financiare interimare și notele aferente, de la pagina 1 la pagina 25 au fost autorizate pentru emitere și semnate de către conducerea societății la data de 13 noiembrie 2019.

Director General,
Dr. ing. Timur-Vasile Chiș

Director Economic,
Ec. Sanda Toader

Notele atașate de la 1 la 19 constituie parte integrantă a acestor situații financiare.

SITUAȚIA INTERIMARĂ A MODIFICĂRII CAPITALURILOR PROPRII LA DATA DE 30 SEPTEMBRIE 2019 (neauditată)

	Capital social	Rezerve legale	Rezerve din reevaluare	Alte rezerve	Rezultat reportat	Profit sau pierdere din exercițiu	Total capitaluri proprii
Soldul la 1 ianuarie 2019	**28.569.842**	**5.713.968**	**25.810.840**	**496.092.345**	**44.689.400**	**60.676.014**	**661.552.409**
Rezultatul net al perioadei						**50.077.978**	50.077.978
Reducere netă rezervă cotă modernizare	-	-	-	(511.248)	-	-	(511.248)
Surplus realizat din reevaluare	-	-	(3.379.526)	-	3.379.526	-	-
Reîntregire rezervă din reevaluare aferentă terenurilor necuprinse în capitalul social	-	-	(342.634)	452.315	(109.681)	-	-
Impozit pe profit amânat recunoscut pe seama capitalurilor proprii	-	-	56.441	-	-	-	56.441
Dividende cuvenite acționarilor	-	-	-	(1.105.807)	(4.304.887)	(59.242.229)	(64.652.923)
Repartizarea prevăzută de lege a profitului – scutirea de impozit a profitului reinvestit	-	-	-	-	1.433.785	(1.433.785)	-
Soldul la 30 septembrie 2019	**28.569.842**	**5.713.968**	**22.145.121**	**494.927.605**	**45.088.143**	**50.077.978**	**646.522.657**

Notă: Poziția „Alte rezerve” cuprinde și rezervele din cota de modernizare, în sumă de 458.430.577 lei la 30.09.2019, respectiv 458.941.825 lei la 01.01.2019. Aceste rezerve se constituie lunar pe seama cheltuielilor, prin aplicarea coeficientului cotei de modernizare prevăzut în tarif asupra încasărilor din servicii de transport. Rezervele din cota de modernizare se diminuează lunar, prin reluarea la venituri a amortizării mijloacelor fixe finanțate din această sursă.

SITUAȚIA INTERIMARĂ A MODIFICĂRII CAPITALURILOR PROPRII LA DATA DE 30 SEPTEMBRIE 2018 (neauditată)

	Capital social	Rezerve legale	Rezerve din reevaluare	Alte rezerve	Rezultatul reportat	Profit sau pierdere din exercițiu	Total capitaluri proprii
Soldul la 1 ianuarie 2018	**28.569.842**	**5.713.968**	**31.016.763**	**478.500.458**	**40.211.069**	**74.387.774**	**658.399.874**
Rezultatul net al perioadei	-	-	-	-	-	43.718.370	43.718.370
Majorare rezervă reprezentând fond cotă modernizare	-	-	-	12.456.954	-	-	12.456.954
Reluarea surplusului din reevaluare	-	-	(4.039.201)	-	4.039.201	-	-
Dividende cuvenite acționarilor	-	-	-	-	-	(69.621.097)	(69.621.097)
Repartizare prevăzută de lege din profit – scutirea de impozit profit reinvestit	-	-	-	-	1.352.092	(1.352.092)	-
Alte repartizări din rezultatul anului precedent	-	-	-	3.159.448	255.137	(3.414.585)	-
Soldul la 30 septembrie 2018	**28.569.842**	**5.713.968**	**26.977.562**	**494.116.860**	**45.857.499**	**43.718.370**	**644.954.101**

Notă: Poziția „Alte rezerve” cuprinde și rezerva reprezenând cota de modernizare în sumă de 458.400.125 lei la 30.09.2018, respectiv 445.943.171 lei la 01.01.2018.

Aceste situații financiare de la pagina 1 la pagina 25 au fost autorizate pentru emitere și semnate de către conducerea societății la data de 13 noiembrie 2019.

Director General,
Dr. ing. Timur-Vasile Chiș

Director Economic,
Ec. Sanda Toader

SITUAȚIA INTERIMARĂ A FLUXURILOR DE TREZORERIE PENTRU PERIOADA DE NOUĂ LUNI ÎNCHEIATĂ LA 30 SEPTEMBRIE 2019

- lei -

	Denumirea elementului	9 luni 2019 neauditată	9 luni 2018 neauditată
	Fluxuri de numerar din activități de exploatare:		
+	Încasări din prestarea de servicii	339.537.261	301.531.730
+	Încasări din dobânzi aferente plasamentelor bancare	1.806.981	1.036.953
+	Alte încasări	5.327.178	7.458.932
-	Plăți către furnizorii de bunuri și servicii	85.801.149	81.304.908
-	Plăți către și în numele angajaților	115.960.358	99.863.364
-	Plăți TVA	35.534.720	31.209.574
-	Plăți impozit pe profit și impozit specific	10.206.899	8.908.772
-	Alte plăți privind act. de exploatare	26.910.716	28.395.348
A	***Numerar net din activitatea de exploatare***	***72.257.578***	***60.345.649***
	Fluxuri de numerar din activități de investiție:		
+	Încasări din vânzarea de imobilizări corporale	33.670	222.989
+	Încasări din cota de modernizare	23.289.615	33.938.189
+	Încasări din dobânzi aferente depozitelor și titlurilor de stat	4.148.336	1.911.129
-	Plăți pentru achiziții de imobilizări corporale	56.879.215	67.993.666
B	***Numerar net din activități de investiție***	***(29.407.595)***	***(31.921.359)***
	Fluxuri de numerar din activități de finanțare:		
+	Încasări de dividende transferate Depozitarului Central	2.786.508	5.844.700
-	Dividende plătite	64.894.819	69.388.365
C	***Numerar net din activități de finantare***	***(62.108.311)***	***(63.543.665)***
	Creșterea netă a numerarului și echivalentelor de numerar=A+B+C=D2-D1	***(19.258.327)***	***(35.119.375)***
D1	***Numerar și echivalente de numerar la începutul perioadei***	***259.682.354***	***209.847.265***
D2	***Numerar și echivalente de numerar la sfârșitul perioadei***	***240.424.026***	***174.727.890***
	la care se adaugă:		
	Titluri de stat sub forma obligațiunilor de stat	*-*	*70.309.618*
	Total disponibilități la sfârșitul perioadei	***240.424.026***	***245.037.508***

Valoarea fluxurilor de trezorerie nete din activități de exploatare la data de 30 septembrie 2019, înregistrează o creștere cu 11,9 mil. lei față de 30 septembrie 2018, care provine din încasări mai mari din activitatea de transport.

Ieșirile de numerar pentru plăți de imobilizări au generat un flux net de numerar negativ din activități de investiții în sumă de 29,4 mil. lei. Față de aceeași perioadă a anului precedent, numerarul net înregistrează o valoare negativă în scădere cu aproximativ 2,5 mil. lei.

Numerarul net din activitatea de finanțare înregistrează în ambele perioade comparate sume negative determinate de plata dividendelor către acționari.

Numerarul reprezentând cota de modernizare, din total disponibilități în sold la data de 30.09.2019, este de 167,9 mil. lei. Numerarul din cotă de modernizare are regim special utilizare, respectiv pentru plăți de investiții aferente Sistemului Național de Transport

Aceste situații financiare de la pagina 1 la pagina 25 au fost autorizate pentru emitere și semnate de către conducerea societății la data de 13 noiembrie 2019.

Director General,	**Director Economic,**
Dr. ing. Timur-Vasile Chiș	**Ec. Sanda Toader**

Notele atașate de la 1 la 19 constituie parte integrantă a acestor situații financiare.

1. Descrierea activității și informații generale

Societatea Conpet S.A. ("Societatea") este o societate pe acțiuni, administrată în sistem unitar, conform Legii nr. 31/1990 privind societățile, republicată, cu modificările ulterioare, este înregistrată la Registrul Comerțului Prahova sub nr. J29/6/1991 și la Autoritatea de Supraveghere Financiară cu certificat nr. 7227/1997.
Adresa sediului social este municipiul Ploiești, Str. Anul 1848, nr. 1-3, județul Prahova.

Conpet S.A. este concesionarul activității de operare a Sistemului Național de Transport al țițeiului, gazolinei, condensatului și etanului, calitate dobândită, în anul 2002, prin încheierea cu Agenția Națională pentru Resurse Minerale (A.N.R.M.), autoritatea competentă care reprezintă interesele statului în domeniul resurselor de petrol, a Acordului Petrolier de Concesiune, aprobat prin H.G. nr. 793/25.07.2002.

Acțiunile societății sunt tranzacționate la Bursa de Valori București (BVB) din data de 5 septembrie 2013, având simbolul de emitent ”COTE”.

În prezent, societatea Conpet S.A. este inclusă în 7 indici din totalul de 9, respectiv ***BET, BET-TR, BET-XT, BET-XT-TR, BET-BK, BET-NG și BET Plus***. Această realizare a companiei indică performanță, stabilitate economico-financiară, transparență și vizibilitate sporită pe piața de capital.

La data de 30.09.2019, Conpet S.A. avea o capitalizare bursieră de 690,8 mil. lei (145,4 mil. euro), ocupând poziţia 20 în “Top 25 al emitenţilor după capitalizare”.

Înființarea Societății
Conpet este constituită în baza H.G. nr. 1213/20.11.1990 privind înființarea de societăți comerciale pe acțiuni în industrie, în temeiul Legii nr. 15/1990 privind reorganizarea unităților economice de stat ca regii autonome și societăți comerciale, prin preluarea întregului activ și pasiv al fostei Întreprinderi de Transport Țiței prin Conducte (I.T.T.C.).

Structura acționariatului și numărul de drepturi de vot la data de 30.09.2019 sunt:
- Statul Român prin Ministerul Energiei, deținător a 5.083.372 acțiuni reprezentând 58,72% din capitalul social,
- persoane juridice cu 2.356.168 acțiuni reprezentând 27,21 % și
- persoane fizice cu 1.217.988 acțiuni reprezentând 14,07 %.

Misiunea Societății
Misiunea Conpet este exploatarea Sistemului Național de Transport al țițeiului în condiții de siguranță și eficiență, acces liber la capacitatea disponibilă a sistemului tuturor solicitanților, persoane juridice autorizate, în condiții egale, în mod nediscriminatoriu și transparent.

Alte informații legate de activitatea Societății
Potrivit actului constitutiv, activitatea principală a societății constă în transportul de țiței, gazolină, etan și condensat prin conducte, în scopul aprovizionării rafinăriilor cu țiței și derivate ale acestuia din producția internă și cu țiței din import (cod CAEN 4950-“transporturi prin conducte”).

Conpet prestează servicii de transport pentru clienții săi atât prin Sistemul Național de Transport, concesionat în baza Acordului Petrolier de concesiune a activității de operare a Sistemului Național de Transport al țițeiului, gazolinei, condensatului și etanului, cât și pe calea ferată, de la rampele de încărcare la rafinării, pentru zonele petroliere care nu sunt racordate la conductele magistrale de transport.
Sistemul Național de Transport al țițeiului reprezintă ansamblul conductelor magistrale interconectate care asigură transportul petrolului extras din perimetrele de exploatare sau a celui

provenit din import, de la punctele de predare, la unitățile de prelucrare.
Conpet, în calitate de Concesionar al Sistemului Național de Transport al țițeiului are calitatea de transportator comun și obligația de a asigura, potrivit prevederilor legale, accesul liber la capacitatea disponibilă a sistemului tuturor solicitanților, persoane juridice autorizate, în condiții egale, în mod nediscriminatoriu și transparent.

Sistemul Național de Transport al țițeiului face parte din domeniului public al Statului Român și este în administrarea A.N.R.M. (conform prevederilor Legii Petrolului). Acesta cuprinde un sistem de conducte de aproximativ 3.800 km și are o capacitate de transport de 18,5 milioane tone/an.

Mediul legislativ
Activitățile din domeniul petrolier sunt reglementate prin Legea petrolului nr. 238/2004. Agenția Națională pentru Resurse Minerale (A.N.R.M.) reprezintă interesele statului în domeniul resurselor de petrol, și este autoritatea competentă abilitată să aplice dispozițiile Legii nr. 238/2004. Potrivit Legii petrolului, Agenția Națională pentru Resurse Minerale are calitatea de concedent al bunurilor din domeniul public, concesionate operatorilor din industria petrolieră.
Principalele responsabilități ale A.N.R.M. sunt următoarele:
- negociază și încheie în numele statului acorduri petroliere;
- acordă licențe de concesiune minieră și permise de exploatare;
- emite acte de reglementare, norme, instrucțiuni, ordine și regulamente;
- controlează respectarea de către titularii acordurilor petroliere, a condițiilor din licențele de concesiune și permisele de exploatare;
- gestionează Sistemul Național de Transport prin conducte al țițeiului și gazelor naturale și reglementează activitățile de exploatare a acestuia prin acordurile de concesiune încheiate;
- anulează actele de concesiune/administrare;
- aprobă tarifele și contractul-cadru pentru transportul ţiţeiului, gazolinei, condensatului şi etanului.

Tariful pentru prestarea serviciului de transport prin Sistemul Național de Transport al țițeiului, gazolinei, condensatului și etanului
Tariful de transport reprezintă contravaloarea serviciului de transport prestat de titularul acordului petrolier de concesiune, în calitate de transportator comun, pentru transportul, prin Sistemul Național de Transport al țițeiului, a unei tone de petrol între punctele de preluare a petrolului de la producătorii interni sau din import și punctele de predare la rafinării.
Tarifele de transport se stabilesc în conformitate cu Ordinul A.N.R.M. nr. 53/2008 pentru aprobarea Instrucțiunilor privind criteriile, metodologia și procedura de stabilire a tarifelor reglementate pentru transportul prin Sistemul Național de Transport și sunt aprobate de A.N.R.M., în calitate de autoritate competentă.
Societatea practică tarife de transport diferite pentru cele două subsisteme din componența Sistemului Național de Transport, respectiv subsistemul pentru transportul țițeiului, condensatului, gazolinei și etanului din producția internă și subsistemul pentru transportul țițeiului din import. Pentru serviciul de transport pe subsistemul de transport import sunt stabilite tarife pe rafinării și pe tranșe de cantități transportate, practicându-se modelul de tarifare în trepte.
Tarifele de transport se determină prin alocarea valorii serviciului de transport la cantităţile de petrol transportate pentru beneficiari, utilizându-se o metodologie bazată pe determinarea costului serviciului, definit ca totalitatea veniturilor necesare pentru acoperirea operaţiunilor de transport prin sistem, incluzând:
- costul de operare, care cuprinde: cheltuielile cu materialele, cheltuielile cu personalul, cheltuielile de întreţinere a conductelor, cheltuielile cu energia, costurile cu amortizarea mijloacelor fixe, redevenţe şi alte taxe aplicabile transportatorului, cheltuielile privind asigurarea pazei conductelor, sumele datorate proprietarilor de terenuri, alte cheltuieli etc.;
- cota de modernizare, dezvoltare;
- o rată rezonabilă a profitului.

2. Bazele întocmirii

(a) Declarația de conformitate

Situațiile financiare interimare au fost întocmite în conformitate cu Ordinul Ministrului Finanțelor Publice nr. 2844/2016 pentru aprobarea Reglementărilor contabile conforme cu Standardele Internaţionale de Raportare Financiară ("IFRS") ("OMFP 2844/2016") și cu IAS 34 – Raportarea financiară interimară. Acestea nu includ toate informațiile necesare pentru un set complet de situații financiare în conformitate cu IFRS și trebuie să fie citite împreună cu situațiile financiare anuale ale Societății, întocmite la 31 decembrie 2018. Cu toate acestea, anumite note explicative selectate sunt incluse pentru a explica evenimentele și tranzacțiile care sunt semnificative pentru înțelegerea modificărilor survenite în poziția financiară și performanța societății de la ultimele situații financiare anuale întocmite la data și pentru exercițiul financiar încheiat la 31 decembrie 2018.
Societatea întocmește situații financiare interimare trimestriale și le publică în termen de maxim 45 de zile de la încheierea fiecărui trimestru.
Situațiile financiare interimare la data de 30 septembrie 2019, întocmite în conformitate cu IAS 34 nu sunt auditate și nu au fost revizuite de către un auditor financiar.

(b) Estimări contabile și raționamente profesionale

Pregătirea acestor situații financiare interimare presupune din partea conducerii Societății utilizarea unor estimări, raționamente profesionale și ipoteze ce afectează valoarea raportată a activelor, datoriilor, veniturilor și cheltuielilor. Estimările și ipotezele sunt evaluate permanent și se bazează pe experiența din trecut și pe alți factori, inclusiv predicții ale unor evenimente viitoare despre care se crede că sunt rezonabile în anumite circumstanțe. Rezultatele acestor estimări formează baza raționamentelor profesionale referitoare la valorile contabile ale activelor și datoriilor care nu pot fi obținute din alte surse de informații. Rezultatele efective pot fi diferite de valorile estimărilor.
Raționamentele semnificative utilizate de către conducere pentru aplicarea politicilor contabile ale Societății și principalele surse de incertitudine referitoare la estimări au fost aceleași cu cele aplicate situațiilor financiare ale anului 2018.

3. Politici contabile

Politicile contabile aplicate în aceste situații financiare interimare sunt aceleași cu cele aplicate în situațiile financiare ale Societații la data și pentru exercițiul financiar încheiat la 31 decembrie 2018, exceptând adoptarea noilor standarde în vigoare de la 1 ianuarie 2019.

4. Imobilizări corporale

În primele nouă luni ale anului 2019 imobilizările corporale au evoluat astfel:

Denumire	Terenuri și amenajări de terenuri	Clădiri și instalații speciale	Produse petroliere de operare	Utilaje și echipamente	Aparate de masură și control	Mijloace de transport	Alte imobilizări corporale	Imobilizări corporale în curs	Total imobilizări corporale
Valoare contabilă brută la 1 ianuarie 2019	***22.584.099***	***255.182.601***	***42.072.846***	***84.139.169***	***71.712.695***	***28.925.819***	***6.519.889***	***59.335.444***	***570.472.562***
Amortizarea cumulată la 1 ianuarie 2019	-	(20.825.576)	-	(42.742.494)	(53.066.070)	(19.390.298)	(3.848.537)		(139.872.975)
Valoare contabilă netă la 1 ianuarie 2019	***22.584.099***	***234.357.025***	***42.072.846***	***41.396.675***	***18.646.625***	***9.535.521***	***2.671.352***	***59.335.444***	***430.599.587***
Intrări de imobilizări corporale	-	21.405.229	-	11.405.922	5.556.656	1.685.251	20.532	15.062.943	**55.136.533**
Ieșiri de imobilizări corporale	-	(7.778)	-	(15.086)	(51.799)	-	-	-	**(74.663)**
Amortizare înregistrată în cursul anului	-	(17.410.643)	-	(6.965.346)	(6.718.311)	(2.275.113)	(542.418)	-	**(33.911.831)**
Valoare contabilă netă la 30 septembrie 2019	***22.584.099***	***238.343.833***	***42.072.846***	***45.822.165***	***17.433.171***	***8.945.659***	***2.149.466***	***74.398.387***	***451.749.626***
Valoare contabilă netă la 1 ianuarie 2019	***22.584.099***	***234.357.025***	***42.072.846***	***41.396.675***	***18.646.625***	***9.535.521***	***2.671.352***	***59.335.444***	***430.599.587***
Valoare contabilă netă la 30 septembrie 2019	***22.584.099***	***238.343.833***	***42.072.846***	***45.822.165***	***17.433.171***	***8.945.659***	***2.149.466***	***74.398.387***	***451.749.626***
Diferență	***-***	***3.986.808***	***-***	***4.425.490***	***(1.213.454)***	***(589.862)***	***(521.886)***	***15.062.943***	***21.150.039***

La 30.09.2019 valoarea netă a imobilizărilor corporale a crescut față de sfârșitul anului 2018 cu suma de 21.150.039 lei.
În cursul primelor nouă luni ale anului 2019 s-au înregistrat intrări de imobilizări corporale în valoare de 55.136.533 lei și ieșiri în valoare rămasă de 74.663 lei. Amortizarea imobilizărilor corporale pentru această perioadă este în sumă de 33.911.831 lei.
Imobilizările corporale puse în funcțiune în primele nouă luni ale anului 2019 au fost de 40.027.894 lei.
Metoda de amortizare utilizată este cea liniară.

Terenurile deținute de Societate sunt situate în Ploiești, la sediile administrative ale societății, și în cele 24 de judete pe care le tranzitează conductele de transport sau unde se află situate rampele de încărcare a țițeiului în cazane.

La 30.09.2019 Conpet are înregistrate în patrimoniul societății terenuri în suprafață de 733.649 m.p. cu o valoare contabilă de 22.584.099 lei, respectiv:

- 554.538 mp reprezintă terenuri cu o valoarea contabilă de 12.348.115 lei, deținute în baza a 48 de Certificate de atestare a dreptului de proprietate obținute în perioada 2001-2005, evaluate la data obținerii certificatelor, în conformitate cu H.G. nr. 834/1991 privind stabilirea și evaluarea unor terenuri deținute de societățile comerciale cu capital de stat, la valoarea de 26.708.233 lei. Aceste terenuri au fost înregistrate în patrimoniul societății pe seama altor rezerve din capitalurile proprii, fără a majora capitalul social cu valoarea acestora;

- 155.411 mp reprezintă terenuri cu o valoarea contabilă de 3.144.984 lei, deținute în baza a 14 Certificate de atestare a dreptului de proprietate obținute până în anul 2001. Capitalul social al socității a fost majorat cu valoarea acestor terenuri;

- 23.700 mp reprezintă terenuri cu o valoarea contabilă de 7.091.000 lei, achiziționate de Societate în baza unor contracte de vânzare-cumpărare. O parte din terenurile achiziționate sunt aferente unor clădiri administrative, iar pe celelalte terenuri achiziționate sunt amplasate turnuri de telecomunicații în diverse locații din țară.

Imobilizările corporale includ și produsul petrolier de operare, evaluat în situația poziției financiare la costul determinat din reevaluare, retratat prin aplicarea IAS 29 “Raportarea financiară în economiile hiperinflaționiste”. Pe parcursul primelor nouă luni nu s-au înregistrat mișcări de produs petrolier, valoarea acestuia la data de 30.09.2019 este de 42.072.846 lei.

Imobilizări corporale în curs de execuție
La data de 30 septembrie 2019, valoarea imobilizarilor în curs de execuție este de 74.398.387 lei și cuprinde obiective de investiții prevăzute în „Programul de Investiții 2019” precum: înlocuiri de porțiuni de conducte pe lungimi și trasee diferite, lucrări de puneri în siguranță a conductelor de țiței la subtraversarea sau supratraversarea râurilor, inspecții interioare conducte, modernizări de rezervoare, modernizări de stații de pompare și rampe de încărcare, modernizări a unor sisteme de pompare, modernizări de sisteme de protecție catodică, precum și lucrări de telecomunicații.

5. Imobilizări necorporale

Situația imobilizarilor necorporale în primele nouă luni ale anului 2019 se prezintă astfel:

Denumire	Licențe și soft	Alte imobilizări necorporale	Total imobilizări necorporale
Valoare contabilă brută la 1 ianuarie 2019	**6.395.880**	**910.983**	**7.306.863**
Amortizarea cumulată la 1 ianuarie 2019	(3.598.392)	(864.867)	(4.463.259)
Valoare contabilă netă la 1 ianuarie 2019	**2.797.488**	**46.116**	**2.843.604**
Intrări imobilizări necorporale	76.889	-	76.889
Amortizare înregistrată în cursul anului	(734.111)	(35.840)	(769.951)
Valoare contabilă netă la 30 septembrie 2019	**2.140.266**	**10.276**	**2.150.542**
Valoare contabilă netă la 1 ianuarie 2019	**2.797.488**	**46.116**	**2.843.604**
Valoare contabilă netă la 30 septembrie 2019	**2.140.266**	**10.276**	**2.150.542**
Diferență	***(657.222)***	***(35.840)***	***(693.062)***

La 30.09.2019 valoarea netă a imobilizărilor necorporale a scăzut cu 693.062 lei față de 1 ianuarie 2019, reprezentând amortizarea înregistrată în perioada de nouă luni în sumă de 769.951 lei,mai puțin valoarea imobilizărilor necorporale intrate în 2019 (76.889 lei).

Metoda de amortizare utilizată este cea liniară.
Imobilizările necorporale se compun din programe informatice, licențe soft, imobilizări necorporale de natura drepturilor de utilizare înregistrate pentru contravaloarea cheltuielilor suportate de societate cu racordarea la rețeaua electrică și de apă.

6. Imobilizări financiare

În primele nouă luni ale anului 2019 imobilizările financiare se prezintă astfel:

Denumire	Alte titluri imobilizate	Creanțe imobilizate	Total imobilizări financiare
Valoare contabilă netă la 1 ianuarie 2019	**5.000**	**855.582**	**860.582**
Intrări	**100**	**4.701**	**4.801**
Ieșiri	-	-	-
Valoare contabilă netă la 30 septembrie 2019	**5.100**	**860.283**	**865.383**
Diferență	**100**	**4.701**	**4.801**

La 30.09.2019, valoarea imobilizărilor financiare a crescut față de 1 ianuarie 2019 cu 4.801 lei, din care 4.701 lei reprezintă creanțe imobilizate constituite în cursul anului. Începând cu luna mai 2019, societatea are calitatea de membru asociat, alături de alte societați, al Comitetului Național Român pentru Consiliul Mondial al Petrolului (CNR-CMP), participând la constituire patrimoniu CNR-CMP cu aport în sumă de 100 lei.
Societatea mai deține participații la capitalul social al Registrului Independent Monitor în sumă de 5.000 lei.

În imobilizarile financiare sunt incluse și creanțe imobilizate care se compun din garanții returnabile achitate de Societate pentru scoatere temporară din circuitul agricol a unor suprafețe de teren utilizate în vederea efectuării unor lucrări de investiții.

7. Stocuri

Denumire	Materiale consumabile	Servicii în curs	Produse reziduale	Total stocuri
Valoare contabila brută la 1 ianuarie 2019	**5.847.940**	**1.079.048**	**3.379.336**	**10.306.324**
Ajustări pentru deprecierea stocurilor	(986.824)	-	(151.071)	(1.137.895)
Valoare contabilă netă la 1 ianuarie 2019	**4.861.116**	**1.079.048**	**3.228.265**	**9.168.429**
Intrări stocuri în cursul perioadei	5.341.841	3.328.242	1.218.290	9.888.373
Consum/ieșiri de stocuri în cursul perioadei	(5.305.920)	(3.662.848)	(2.434.799)	(11.403.567)
Cheltuială cu (venit din) ajustări pentru deprecierea stocurilor	347.107	-	150.369	497.476
Valoare contabilă netă la 30 septembrie 2019	**5.244.144**	**744.442**	**2.162.125**	**8.150.711**
Valoare contabilă netă la 1 ianuarie 2019	***4.861.116***	***1.079.048***	***3.228.265***	***9.168.429***
Valoare contabilă netă la 30 septembrie 2019	***5.244.144***	***744.442***	***2.162.125***	***8.150.711***
Diferență	***383.028***	***(334.606)***	***(1.066.140)***	***(1.017.718)***

Stocurile sunt alcătuite din: materiale, piese de schimb și alte materiale ce urmează a fi folosite în cadrul desfășurării activității, inclusiv cele care compun stocurile de securitate și intervenție destinate eventualelor avarii tehnice și provocate. În stocuri sunt incluse și produse reziduale (recuperabile) provenite în urma lucrărilor de înlocuire conducte și din casări de mijloace fixe.
Societatea înregistrează în servicii în curs costul seviciilor prestate și nerecepţionate de beneficiari până la sfârşitul perioadei, pe seama veniturilor aferente serviciilor în curs de execuţie.

8. Creanțe comerciale și alte creanțe

La 30 septembrie 2019 și 31 decembrie 2018 creanțele comerciale și alte creanțe se prezintă după cum urmează:

	30 septembrie 2019	31 decembrie 2018
Clienți	36.500.498	37.830.093
Ajustări pentru deprecierea creanțelor	(680.293)	(716.044)
Alte creanțe comerciale	284.259	308.268
Subtotal creanțe comerciale (valoare netă)	**36.104.464**	**37.422.317**
Alte creanțe	7.287.785	9.553.936
Ajustări pentru deprecierea altor creanțe	(3.872.931)	(3.820.630)
Subtotal alte creanțe (valoare netă)	**3.414.854**	**5.733.306**
Total creanțe	**39.519.318**	**43.155.623**

Structura clienților pe activități, se prezintă astfel:

	30 septembrie 2019	31 decembrie 2018
Clienți-activitatea de transport	35.510.156	36.816.552
Alți clienți-activități auxiliare	990.342	1.013.540
Total	**36.500.498**	**37.830.093**

Creanțele comerciale nu sunt purtătoare de dobandă și au o durată medie de încasare de 29 zile. Principalele creanțe comerciale în sold la 30 septembrie 2019 sunt de la: OMV PETROM S.A. - 31.610.612 lei (31 decembrie 2018: 32.003.643 lei) și Petrotel Lukoil S.A. – 3.802.576 lei (31 decembrie 2018: 4.211.228 lei).

Prestările de servicii de transport efectuate către clienți au o pondere semnificativă (peste 98%) în cifra de afaceri a Societății.
Principalul client al Societății, OMV PETROM S.A., deține aproximativ 79% din totalul creanțelor pe termen scurt la data de 30 septembrie 2019.

Alte creanțe în sumă de 7.287.785 lei includ în principal sume de recuperat de la diverse persoane fizice și juridice, majoritatea aflate în litigiu pe rolul instanțelor de judecată (2.195.048 lei, respectiv 30,12%), TVA neexigibil aferent facturilor nesosite până la data de 30.09.2019 (1.404.350 lei, respectiv 19,27%), sume de recuperat de la buget reprezentând indemnizații pentru concedii medicale (993.782 lei, respectiv 13,64%), precum și dobândă de încasat aferentă depozitelor cu maturitate sub trei luni (904.824 lei, respectiv 12,42%).

Ajustările pentru deprecierea creanțelor comerciale sunt înregistrate pentru clienții incerți, în litigiu sau în insolventă, care prezintă risc de neîncasare. La data de 30 septembrie 2019 valoarea acestor ajustări este de 680.293 lei, în scădere cu 35.751 lei față de finele anului precedent.

Ajustările pentru deprecierea altor creanțe sunt înregistrate pentru debite aferente dosarelor juridice aflate pe rol, amenzi achitate și aflate în procedura de contestare. La data de 30 septembrie 2019 valoarea acestor ajustări este în suma de 3.872.931 lei, în creștere cu 52.301 lei față de 31 decembrie 2018.

Societatea înregistrează ajustări pentru pierdere de valoare în cuantum de 100% din valoarea creanțelor pentru clienții în litigiu, în insolventă și pentru alte debite aferente dosarelor juridice constituite sau a amenzilor aflate în procedura de contestare.

Situația pe vechimi a creanțelor

Creanțe comerciale

	30 septembrie 2019	**31 decembrie 2018**
Clienți, din care:	**36.500.498**	**37.830.093**
Creanțe neajunse la scadență	*35.805.208*	*37.016.470*
Creanțe depreciate	*680.293*	*716.044*
Creanțe restante și nedepreciate, din care:	*14.997*	*97.579*
-restante mai puțin de 30 de zile	7.099	91.282
-restante între 30 și 60 de zile	6.178	1.657
-restante între 60 și 90 de zile	182	297
-restante între 90 de zile și 270 de zile	1.538	4.343
Alte creanțe comerciale, din care:	**284.259**	**308.268**
Creanțe nedepreciate	*284.259*	*308.268*

Alte creanțe

	30 septembrie 2019	**31 decembrie 2018**
Creanțe nedepreciate	*3.414.854*	*5.733.306*
Creanțe depreciate	*3.872.931*	*3.820.630*
Total	**7.287.785**	**9.553.936**

9. Numerar și echivalente de numerar

La data de 30 septembrie 2019 și 31 decembrie 2018, numerarul și echivalentele de numerar se prezintă după cum urmează:

	30 septembrie 2019	**31 decembrie 2018**
Conturi curente la banci	6.790.276	5.843.515
Depozite bancare cu scadență ≤ 3 luni	233.610.881	253.818.238
Numerar în casierie	20.124	17.061
Alte echivalente de numerar	2.745	3.540
Total	**240.424.026**	**259.682.354**

La data de 30 septembrie 2019 numerarul și echivalentele de numerar au scăzut cu 8,01% față de 31 decembrie 2018.

Disponibilitățile în conturi la finele trimestrului III includ și numerarul reprezentând cota de modernizare cu regim special de utilizare prevăzut de H.G. nr. 168/1998, în sumă de 167.921.475 lei. Acesta este destinat exclusiv finanțării lucrărilor de modernizare și de dezvoltare a bunurilor din domeniul public.

10. Capitaluri proprii

Capitalul social
Pe perioada de raportare capitalul social al societății nu s-a modificat, rămânând la valoarea de 28.569.842 lei fiind împărțit în 8.657.528 acțiuni ordinare cu o valoare nominală de 3,3 lei/acțiune și corespunde cu cel înregistrat la Oficiul Registrului Comerțului.
Structura capitalului social și a acționariatului Conpet S.A. la 30 septembrie 2019 se prezintă astfel:

Acționari	**30 septembrie 2019**			**31 decembrie 2018**		
	Număr acțiuni	**Suma (lei)**	**(%)**	**Număr acțiuni**	**Suma (lei)**	**(%)**
Statul Român prin Min. Energiei	5.083.372	16.775.128	58,7162	5.083.372	16.775.128	58,7162
Persoane juridice	2.356.168	7.775.354	27,2153	2.481.740	8.189.742	28,6657
Persoane fizice	1.217.988	4.019.360	14,0685	1.092.416	3.604.972	12,6181
Total	**8.657.528**	**28.569.842**	**100%**	**8.657.528**	**28.569.842**	**100%**

Rezerve legale
La data de 30 septembrie 2019, valoarea rezervei legale este 5.713.968 lei (31 decembrie 2018: 5.713.968 lei).
Rezerva este constituită la nivelul a 20% din capitalul social, conform Legii nr. 31/1990 și Actul constitutiv.

Alte rezerve
La 30 septembrie 2019, Alte rezerve sunt în sumă de 494.927.605 lei, în scădere cu suma de 1.164.740 lei față de 31 decembrie 2018, în principal ca urmare a repartizării la dividende a sumei de 1.105.807 lei, reprezentând 35% din rezerve - surse proprii de finanțare.
Rezerva aferentă cotei de modernizare, este în sumă de 458.430.577 lei și deține cea mai mare pondere în total alte rezerve (92,63%).

Rezerve din reevaluare
În baza prevederilor OMFP nr. 2844/2016 pentru aprobarea Reglementărilor contabile conforme cu IFRS coroborate cu cele de la art. 210, alin (3) din Legea nr. 31/1990 privind societățile, republicată, societatea recunoaște în rezervele din reevaluare diferențele favorabile din reevaluarea imobilizărilor corporale.

La 30 septembrie 2019 în situația poziției financiare rezervele din reevaluare sunt prezentate la valoarea netă de 22.145.121 lei, rezultată după diminuarea valorii brute cu impozitul amânat aferent recunoscut direct în capitalurile proprii, conform IAS 12.

Rezultatul reportat
La 30 septembrie 2019, rezultatul reportat este în sumă de 45.088.143 lei și cuprinde în principal diferența de valoare aferentă imobilizărilor corporale-produs petrolier de operare rezultată din aplicarea pentru prima dată a IAS 29, în sumă de 41.818.297 lei.

Profitul exercitiului
Profitul exercițiului realizat în primele nouă luni ale anului 2019 este de 50.077.978 lei, cu 14,55% mai mare decât cel din primele nouă luni ale anului 2018.

Societatea nu a acordat dividende trimestrial, pe baza situaţiilor financiare interimare.

11. Datorii comerciale și alte datorii

La data de 30 septembrie 2019 și 30 septembrie 2018, datoriile comerciale și alte datorii se prezintă după cum urmează:

Datorii	**31 decembrie 2018**	**30 septembrie 2019**	**Termen de exigibilitate pentru soldul de la 30 septembrie 2019**		
			Sub 1 an	**1-5 ani**	**Peste 5 ani**
Datorii comerciale	20.047.043	29.975.346	29.065.739	909.607	-
Alte datorii, inclusiv datoriile fiscale și datoriile privind asigurările sociale	40.485.367	40.046.310	40.046.310	-	-
Total	**60.532.410**	**70.021.656**	**69.112.049**	**909.607**	**-**

Furnizorii de bunuri și servicii pentru activitatea de operare sunt reprezentați în principal de: SNTFM CFR Marfa, Tinmar Energy, OMV Petrom, Edenred Romania S.R.L, Premier Energy, Cez Vanzare, Prodial Tour, OMV Petrom Marketing, Dinamic Consult, Octavsiv Tour, Service Faur, Coral 33 All Prod, Orange Romania, Afer, Con Metal CF, Systems Ecological, Quality Business, Mol Romania, Omniasig Vienna Insurance, Cameleon Security Systems, Termoklima, Elena Voyage, Envirotech, Kauf Electromaister, Romflex Sistem, Selgros, Director Special Troops. Valoarea achizițiilor de la acești furnizori în primele nouă luni ale anului 2019 are o pondere de 55,03 % în totalul achizițiilor.
Valoarea achizițiilor de imobilizări în primele nouă luni al anului 2019 are o pondere de 38,80% în total achiziții.

Situația datoriilor cu personalul, a celor fiscale și a altor datorii pe termene de exigibilitate se prezintă după cum urmează:

Datorii	31 decembrie 2018	30 septembrie 2019	Termen de exigibilitate pentru soldul de la 30 septembrie 2019		
			Sub 1 an	Între 1-5 ani	Peste 5 ani
Salarii și datorii asimilate	5.164.346	5.231.883	5.231.883	-	-
Contribuții salarii	4.986.545	5.069.377	5.069.377	-	-
Impozitul pe profit curent	3.786.286	3.471.049	3.471.049	-	-
Redevența datorată B.S.	7.901.592	8.076.063	8.076.063	-	-
TVA de plată	3.561.409	3.349.354	3.349.354	-	-
Alte impozite și datorii - BS	885.327	1.019.863	1.019.863	-	-
Dividende de plată	13.920.113	13.678.490	13.678.490	-	-
Alte datorii	279.749	150.231	150.231	-	-
Total	**40.485.367**	**40.046.310**	**40.046.310**	**-**	**-**

12. Provizioane

	30 septembrie 2019	31 decembrie 2018
Provizioane pentru litigii	5.613.342	4.719.029
Provizioane pentru beneficiile angajaților	23.863.963	22.707.083
Alte provizioane pentru riscuri și cheltuieli	356.218	429.035
Total	**29.833.523**	**27.855.147**
Provizioane pe termen lung	*14.197.089*	*14.760.148*
Provizioane pe termen scurt	*15.636.434*	*13.094.999*

Provizioane pentru litigii

Detaliind, provizioanele pentru litigii sunt:

	30 septembrie 2019	31 decembrie 2018
Litigii pentru despăgubiri civile	3.070.635	3.348.725
Litigii pentru nerespectarea de către terți a unor clauze contractuale	46.214	46.214
Alte litigii	2.496.493	1.324.090
Total	**5.613.342**	**4.719.029**

În primele nouă luni ale anului 2019, provizioanele pentru litigii au înregistrat o creștere de 894.313 lei, urmare înregistrării de provizioane pentru litigii noi deschise în cursul perioadei raportate și a diferențelor rezultate din actualizarea provizioanelor înregistrate în perioada precedentă.

Societatea este implicată în diverse litigii pentru despăgubiri solicitate de diverși proprietari, persoane fizice și juridice. Pe lângă despăgubiri, aceștia solicită fie plata unei rente anuale urmare a exercitării Societății a dreptului de servitute legală pe terenurile reclamantelor, fie dezafectarea conductelor și a instalațiilor aflate pe terenurile lor. În urma reconstituirii dreptului lor de proprietate ei acționeaza în instanță societatea invocând lipsa de folosință a terenului datorită faptului că acestea sunt traversate de conductele de transport țiței ce aparțin domeniului public.

Provizioane pentru beneficiile angajaților

Modificările înregistrate în structura provizioanelor pentru beneficiile angajaților au constat în: diminuări ca urmare a plăților de beneficii la pensionare și de fond de participare a salariaților la profitul anului 2018 și creșteri reprezentând concedii de odihnă neefectuate și indemnizațiile variabile datorate membrilor Consiliului de Administrație și directorilor, conform contractelor de mandat, aferente anului 2019.

Cea mai mare pondere în provizioanele pentru beneficiile angajaților o dețin *provizioanele pentru beneficii acordate la pensionare* în sumă de 15.049.595 lei, din care 14.197.089 lei reprezintă obligații pe termen lung, iar 852.506 lei reprezintă obligații pe termen scurt.

La data de 30.09.2019 societatea a constituit provizioane pentru participarea salariaților la profit aferente perioadei de nouă luni ale anului 2019, în sumă de 3.741.327 lei, în limitele prevăzute în BVC.

Provizioanele pentru concedii neefectuate au înregistrat o creștere de 1.593.865 lei pentru zilele de concediu aferente primelor nouă luni ale anului 2019, neefectuate până la 30 septembrie 2019.

Provizioanele pentru indemnizațiile variabile acordate membrilor Consiliului de Administrație și directorilor, conform contractelor de mandat și prevederilor O.U.G. nr. 109/2011 privind guvernanța corporativă, sunt în sumă de 2.130.528 lei.

Alte provizioane
Soldul poziției „Alte provizioane" în sumă de 356.218 lei este reprezentat de provizioane privind cheltuieli de mediu.

13. Impozitul pe profit curent și amânat

Cheltuiala cu impozitul pe profit curent și amânat al societății la 30 septembrie 2018 și la 30 septembrie 2019 este determinată la o rată statutară de 16%.

	9 luni încheiate la 30 septembrie 2019	**9 luni încheiate la 30 septembrie 2018**
Cheltuieli cu impozitul pe profit curent	9.891.662	8.982.556
Cheltuieli cu/(venitul din) impozitul pe profit amânat	(587.728)	(896.383)
Total	**9.303.934**	**8.086.173**

Reconcilierea cotei efective de impozitare:

	30 septembrie 2019	**30 septembrie 2018**
Profit înainte de impozitare	59.381.912	51.804.543
- Impozit pe profit la rata statutară de 16%	9.501.106	8.288.727
Efectul asupra impozitului pe profit al:		
- Cheltuielilor nedeductibile	1.962.561	1.254.157
- Veniturilor neimpozabile	(1.630.872)	(1.082.582)
- Elementelor similare veniturilor	644.308	771.533
- Elementelor similare cheltuielilor	(647)	(634)
- Impozitului pe profit scutit	(175.281)	(112.231)
- Sumelor reprezentând sponsorizari în limita prevăzută de lege	(442.578)	(163.206)
- Impozitul specific	33.065	26.792
Cheltuieli cu impozitul pe profit curent	**9.891.662**	**8.982.556**

Impozitul pe profit amânat
Impozitele amânate de plata și de recuperat s-au calculat pe baza diferențelor temporare impozabile și/sau deductibile, determinate pentru active şi datorii ca diferențe dintre valoarea contabilă a activului și/sau datoriei şi suma atribuită în scopuri fiscale. Societatea recunoaște

impozitele amânate pe seama unei cheltuieli sau a unui venit cu excepția impozitului generat de un eveniment contabilizat direct în capitalurile proprii.

Situația mișcărilor privind creanța/datoria cu impozitul amânat în cursul primelor nouă luni ale anului 2019, se prezintă după cum urmează:

2019	Valoare netă la 1 ianuarie	Impozit pe profit amânat recunoscut în contul de profit și pierdere	Valoare netă la 30 septembrie 2019	
			Creanță privind impozitul pe profit amânat	Datorie privind impozitul pe profit amânat
Reevaluare imobilizări corporale	(1.344.840)	727.147	**3.394.857**	**(4.012.550)**
Provizioane	3.701.779	(5.192)	**3.696.587**	**-**
Ajustări ale activelor curente	690.214	(77.787)	**612.427**	**-**
Impozit pe profit amânat înainte de compensare	**3.047.153**	**644.168**	**7.703.871**	**(4.012.550)**
Compensare creanță/datorie			(4.012.550)	4.012.550
Impozit pe profit amânat net (creanță)			**3.691.321**	**-**

Impozitul amânat de plată, recunoscut pe seama elementelor de capitaluri proprii la data de 30.09.2019 este în sumă de 4.012.550 lei, iar impozitul amânat de recuperat recunoscut la 30.09.2019 în situația rezultatului global este de 7.703.871 lei.
În concluzie, la data de 30.09.2019 societatea are o creanță netă privind impozitul pe profit amânat de 3.691.321 lei.

14. Rezultatul pe acțiune

Rezultatul pe acțiune în primele nouă luni ale anului 2019, comparativ cu aceeași perioadă a anului precedent, se prezintă astfel:

	30 septembrie 2019	30 septembrie 2018
Profitul exercițiului financiar	50.077.978	43.718.370
Numărul de acțiuni ordinare la începutul și sfârșitul perioadei	8.657.528	8.657.528
Rezultat de bază și diluat pe acțiune (lei/acțiune)	**5,78**	**5,05**

15. Venituri din exploatare

a) Cifra de afaceri

	30 septembrie 2019	30 septembrie 2018
Venituri din serviciul de transport, din care:	299.195.203	280.138.226
Venituri din serv. de transport subsistem țară	*221.032.440*	*217.618.504*
Venituri din serv. de transport subsistem import	*78.162.763*	*62.519.722*
Venituri din chirii	1.197.728	1.104.846
Alte venituri	3.808.604	2.449.226
Cifra de afaceri	**304.201.535**	**283.692.298**

Veniturile din transport sunt realizate din serviciile prestate clienților pentru transportul cantităților de țiței, gazolină și condensat la tarifele aprobate prin Ordin al Președintelui Agenției Naționale pentru Resurse Minerale.

În primele nouă luni ale anului 2019, cantitățile transportate pe subsisteme, comparativ cu aceeași perioadă a anului precedent, se prezintă:

	9 luni încheiate la 30 septembrie 2019	**9 luni încheiate la 30 septembrie 2018**
Subsistem țară	2.608.273	2.637.051
Subsistem import	2.705.430	2.439.001
Total cantități (tone)	**5.313.703**	**5.076.052**

Cantitatea totală de produse transportate a crescut cu 4,7% în primele nouă luni ale anului 2019 față de aceeași perioadă a anului precedent, în condițiile scăderii cu 1,1% a cantității transportate pe subsistemul de transport țară și a creșterii cu 10,9% a celei transportate pe subsistemul import.

Tarifele pentru prestarea serviciilor de transport țiței, gazolină, condensat și etan sunt tarife reglementate de către A.N.R.M. și sunt diferențiate pentru fiecare subsistem de transport, astfel:

- tariful de 79,75 lei/tonă pentru prestarea serviciului de transport pe subsistemul țară a fost stabilit de A.N.R.M. prin Ordinul nr. 32/2016, și s-a practicat până în data de 18 iunie 2018;
- tariful de 84,37 lei/tonă pentru prestarea serviciului de transport pe subsistemul țară a fost aprobat de A.N.R.M. prin Ordinul nr.117/2018, acesta fiind aplicat din data de 19 iunie 2018;
- tarifele pentru prestarea serviciilor de transport pe subsistemul de transport import aprobate de A.N.R.M prin Ordinul nr. 32/2016 s-au aplicat până la data de 18 iunie 2018, iar începând cu cu data de 19 iunie 2018 s-au aplicat tarifele aprobate de A.N.R.M prin Ordinul nr. 117/2018.

Tarifele practicate pentru transportul pe subsistemul de import diferă în funcție de tranșa de cantitate transportată, practicându-se modelul de tarifare în trepte, și de rafinărie-punctul de predare. Tarifele practicate în perioada 01.01.2018-30.09.2019 sunt prezentate în tabelul de mai jos:

Perioada	**Tranșe**	**Rafinăria Arpechim**	**Bazinul Ploiești (rafinăriile Petrobrazi și Petrotel Lukoil)**	**Rafinăria Petromidia**
	mii tone/lună	lei/tonă	lei/tonă	lei/tonă
01 ianuarie 2018 - 18 iunie 2018	<100	38,85	38,00	8,00
	>100	16,60	16,00	7,33
Începând cu 19 iunie 2018	<120	38,85	38,00	27,00*)
	>120	16,60	16,00	24,74*)

*) Începând cu data de 14.03.2019 pentru relația de transport cu rafinăria Petromidia s-a aprobat prin Ordinul A.N.R.M. nr. 172/2019 un tarif de 14,00 lei/tonă pentru tranșă până la 120 mii tone și de 12,00 lei/tonă pentru tranșă mai mare de 120 mii tone.

b) Alte venituri din exploatare

	30 septembrie 2019	**30 septembrie 2018**
Venituri din consum cotă de modernizare	23.800.863	21.481.235
Câștig din cedări de active	4.703	-
Alte venituri	1.979.643	3.444.940
Total alte venituri din exploatare	**25.785.209**	**24.926.175**

Alte venituri din exploatare au înregistrat o creștere de 3,45 % în primele nouă luni ale anului 2019 față de aceeași perioadă a anului precedent, de la 24.926.175 lei la 25.785.209 lei.
Alte venituri din exploatare cuprind, în principal, veniturile din rezerva aferentă cotei de modernizare la nivelul amortizării mijloacelor fixe finanțate din această sursă. Veniturile reprezentând cotă de modernizare, au înregistrat o creștere de 10,80 % în primele nouă luni ale anului 2019, față de aceeași perioadă a anului 2018.

16. Cheltuieli de exploatare

a) Cheltuieli privind stocurile și utilitățile

	30 septembrie 2019	30 septembrie 2018
Cheltuieli cu materialele consumabile	4.518.300	4.207.711
Alte cheltuieli materiale	697.386	666.323
Alte cheltuieli cu energia și apa	9.445.969	7.966.947
Cheltuieli privind mărfurile	75.796	65.258
Total cheltuieli privind stocurile şi utilităţile	**14.737.451**	**12.906.239**

b) Cheltuieli cu personalul

Cheltuielile cu personalul includ cheltuielile cu salariile, bonusurile acordate salariaților, alte cheltuieli cu personalul, indemnizațiile aferente contractelor de mandat ale membrilor Consiliului de Administrație și Directorilor cu mandat și cheltuielile cu contribuțiile datorate de angajator.

	30 septembrie 2019	30 septembrie 2018
Cheltuieli cu salariile	94.246.818	83.709.946
Obligațiile privind bonusurile angajaților	15.162.325	12.196.228
Alte cheltuieli cu personalul	1.734.050	3.007.560
Cheltuieli cu remunerația directorilor cu mandat și ale administratorilor	2.257.989	1.121.860
Cheltuieli cu contribuțiile datorate de angajator	5.650.156	3.929.812
Total cheltuieli de personal	**119.051.338**	**103.965.406**

Cheltuielile de personal sunt detaliate după cum urmează:

Cheltuieli cu salariile

	30 septembrie 2019	30 septembrie 2018
Cheltuieli cu salariile de bază și sporuri aferente	90.050.952	82.798.347
Prime trimestriale	3.773.269	499.361
Ajutoare pentru pensionare	358.918	378.200
Ajutoare pentru căsătorie	63.679	34.038
Total cheltuieli de natură salarială	**94.246.818**	**83.709.946**

Cheltuielile cu salariile de bază ale personalului și sporurile aferente au crescut in primele nouă luni ale anului 2019, față de nouă luni 2018 ca urmare a indexării salariilor la 01.01.2019 cu cca. 5% în medie.
În conformitate cu prevederile Contractului Colectiv de Muncă în vigoare, Societatea a mai acordat salariaților următoarele beneficii: prime trimestriale, ajutoare de pensionare, ajutoare de căsătorie. Ca urmare a rezultatelor financiare pozitive, în luna septembrie 2019 s-au acordat salariaților premii, față de 2018, cu încadrarea în fondul aprobat prin buget.

Obligațiile privind bonusurile angajaților

	30 septembrie 2019	30 septembrie 2018
Participarea salariaților la profit	5.083.747	2.969.000
Tichete de masa	3.878.235	3.964.635
Cheltuieli sociale prevăzute la art. 25 din Legea nr. 227/2015 privind Codul Fiscal, cu modificările și completările ulterioare	4.645.712	4.073.499
Alte cheltuieli conform CCM	1.554.631	1.189.094
Total	**15.162.325**	**12.196.228**

Valoarea bonusurilor acordate angajaților a crescut în primele 9 luni din 2019, comparativ cu aceeași perioadă a anului 2018, în principal datorită plății sumelor reprezentând participarea salariaților la profit (în anul 2018 sumele reprezentând participarea salariaților la profit au fost în valoare de 2.969 mii lei, iar în 2019 în valoare de 5.084 mii lei, având în vedere încadrarea în prevederile BVC).

În conformitate cu prevederile Contractului Colectiv de Muncă în vigoare, Societatea a acordat salariaților bonusuri de natura cheltuielilor sociale prevăzute la art. 25 din Legea nr. 227/2015 privind Codul Fiscal constând în bilete de odihnă și tratament, inclusiv transportul, cadouri oferite salariaților, ajutoare pentru naștere, înmormântare, boli grave, umanitare, și alte cheltuieli sociale conform CCM.

Alte cheltuieli cu personalul

	30 septembrie 2019	**30 septembrie 2018**
Cheltuieli cu plățile compensatorii aferente disponibilizărilor de personal	1.734.050	3.007.560
Total	**1.734.050**	**3.007.560**

Poziția ”Alte cheltuieli cu personalul” include cheltuielile cu plățile compensatorii, acordate conform CCM, aferente disponibilizărilor de personal efectuate în luna iunie a anului 2019, respectiv în lunile mai și iulie ale anului 2018.

Cheltuieli cu remunerația directorilor cu mandat și ale administratorilor

	30 septembrie 2019	**30 septembrie 2018**
Indemnizația directorilor cu mandat	1.045.022	331.956
Indemnizațiile membrilor Consiliului de Administrație	1.212.967	789.904
Total	**2.257.989**	**1.121.860**

Cheltuielile cu indemnizațiile aferente contractelor de mandat ale directorilor și ale administratorilor înregistrează o creștere față de primele nouă luni ale anului 2018, în principal, datorită încheierii a două contracte de mandat noi: pentru Directorul Economic și Directorul General Adjunct.

Cheltuieli cu contribuțiile datorate de angajator

	30 septembrie 2019	**30 septembrie 2018**
Contribuția societății la fondurile de pensii facultative	2.170.563	743.344
Contribuția societății la asigurări voluntare de sănătate	1.143.529	1.137.297
Contribuție asiguratorie de muncă și alte contribuții	2.336.064	2.049.171
Total	**5.650.156**	**3.929.812**

Cheltuielile cu contribuția societății la fondurile de pensii facultative reprezintă cheltuieli cu pensiile facultative - pilonul III plătite în primele nouă luni ale anului 2019, în creștere cu 1.427.219 lei față de valoarea acordată în aceeași perioadă a anului trecut. Această creștere a fost generată de faptul că sumele de plată aferente primelor nouă luni ale anului 2018 au fost prevăzute în buget, cu ocazia rectificării acestuia și aprobării de către A.G.O.A. în luna septembrie 2018.

c) Cheltuielile privind prestațiile externe

	30 septembrie 2019	30 septembrie 2018
Cheltuieli transport calea ferată	45.217.242	41.254.683
Cheltuieli cu redevențe și chirii	24.571.615	22.867.611
Cheltuieli pompare terți	3.604.672	3.499.466
Cheltuieli cu întreținerea și reparațiile	1.976.998	1.487.199
Cheltuieli ecologizări, monitorizări factori mediu	338.167	375.448
Cheltuieli cu deplasări, detașări și transferări	1.065.533	527.784
Cheltuieli cu transportul de bunuri și personal	31.571	50.193
Cheltuieli poștale și taxe de telecomunicații	394.363	398.188
Alte cheltuieli cu serviciile executate de terți	3.651.386	3.266.913
Total cheltuieli privind prestațiile externe	**80.851.547**	**73.727.485**

Cheltuielile cu redevențele și chiriile cuprind în principal redevența petrolieră datorată de societate, în calitate de titular al acordului petrolier, bugetului de stat, în condiţiile legii, pentru utilizarea bunurilor proprietate publică a statului în cadrul operaţiunilor petroliere.
Aceasta se calculează în conformitate cu prevederile Legii petrolului nr. 238/2004, prin aplicarea unei cote de 10% asupra valorii veniturilor brute realizate din operaţiuni petroliere de transport şi tranzit al petrolului prin sistemele naţionale de transport al petrolului, precum şi din operaţiunile petroliere efectuate prin terminalele petroliere aflate în proprietatea publică a statului.

d) Alte cheltuieli

	30 septembrie 2019	30 septembrie 2018
Cheltuieli cu alte impozite, taxe și vărsăminte asimilate	1.629.962	1.636.453
Cheltuieli cu despăgubiri, amenzi și penalități	54.806	18.110
Donații acordate (sponsorizări)	442.578	163.206
Pierderi din cedare active și alte operațiuni de capital	-	106.730
Cheltuieli cu protecția mediului înconjurător	74.715	47.090
Cheltuieli constituire cota de modernizare	23.289.615	33.938.189
Alte cheltuieli de exploatare	226.453	149.566
Alte cheltuieli	**25.718.129**	**36.059.344**

În primele nouă luni ale anului 2019 cheltuielile înregistrate cu alte impozite, taxe și vărsăminte asimilate cuprind, în mare parte, cheltuielile cu impozitele locale și cheltuielile cu contribuția la fondul special, datorată în baza Legii nr. 448/2006 privind protecția și promovarea drepturilor persoanelor cu handicap.
Societatea constituie rezerve privind cota de modernizare prin alte cheltuieli de exploatare în conformitate cu prevederile H.G. nr.168/1998 cu modificările ulterioare și cu prevederile Codului fiscal aprobat prin Legea nr. 227/2015, cu modificările și actualizările ulterioare.

17. Rezultat financiar net

	30 septembrie 2019	30 septembrie 2018
Venituri din dobânzi	5.920.396	3.262.547
Venituri din operațiuni cu titluri și alte instrumente financiare	-	497.901
Alte venituri financiare	19.306	3.774
Total venituri financiare	**5.939.702**	**3.764.222**
Alte cheltuieli financiare	52.534	6.791
Total cheltuieli financiare	**52.534**	**6.791**
Rezultat financiar net	**5.887.168**	**3.757.431**

Veniturile financiare au crescut cu 57,79% în primele nouă luni ale anului 2019 față de aceeași perioadă a anului 2018, în timp ce cheltuielile financiare s-au menținut la un nivel redus față de venituri. Urmare acestei evoluții, rezultatul financiar net a crescut cu 56,68% în primele nouă luni ale anului 2019 față de aceeași perioadă a anului 2018.

18. Parți legate

În perioada 01.01.-30.09.2019, Societatea a derulat următoarele tranzacții semnificative cu părți legate:

Achiziții de la părți legate

Partener	Sume nedecontate la 31 decembrie 2018	Achiziții în perioada 01.01-30.09.2019	Decontări în perioada 01.01-30.09.2019	Sume nedecontate la 30 sept. 2019
SNTFM CFR Marfă SA	3.320.405	55.001.584	50.802.155	7.519.834

**Sumele includ TVA*

19. Evenimente ulterioare

Consiliul de Administratie al Conpet S.A. întrunit în ședința Consiliului de Administrație din data de 11.10.2019 a convocat Adunarea Generală Ordinară a Acționarilor (A.G.O.A.) pentru data de 19.11.2019 având ca puncte principale pe ordinea de zi:
- Informare cu privire la prelungirea pâna la data de 31.03.2020 a termenului pentru ducerea la îndeplinire a măsurilor rămase de îndeplinit din Decizia 28/29.03.2013 a Camerei de Conturi Prahova.
- prezentarea Raportului Consiliului de Administrație privind numărul de avarii tehnice înregistrate pe anul 2017.

Aceste situații financiare de la pagina 1 la pagina 25 au fost autorizate pentru emitere și semnate de către conducerea societății la data de 13 noiembrie 2019.

Director General,
Dr. ing. Timur-Vasile Chiș

Director Economic,
Ec. Sanda Toader