

100,57	30,35	37,29	0,52	0,2	38,46	7,13	1,94	69,93
3,79	30,35	37,29	1,93	1,4	72,54	7,13	1,94	27,18
71,73	26	36,2	1,94	1,52	78,35	37,03	19,49	16,93
25,05	26	38,84	6,2	1,75	86,63	37,03	19,49	66,67
169,88	284,56	55,7	2,02	3,97	64,03	52,37	8,81	85,64
16,74	9,33	31,85	6,2	3,97	64,03	16,76	1,19	1,06
3,8	86,89	6,82	100,57	38,89	38,67	0,2	38,46	69,78
69,94	127,51	4,42	20,27	1,95	51,45	1,4	72,54	14,8
57,35	1,2	4,42	38,4	25,9	36,11	1,52	78,35	48,35
48,4	0,84	-1,92	-8,63	11,04	44,07	1,75	86,63	48,35
8,95	58,68	-1,92	-15,08	45,22	26,62	3,97	64,03	3,47
43,91	0,11			1,17	6,99	3,97	64,03	



31.03.2024

# Situații financiare Individuale

T1-2024

# MESAJUL CONDUCERII



*Stimați acționari,*

BRK Financial Group publică astăzi rezultatele financiare aferente primului trimestru al anului 2024 și raportează un profit net de 62k lei, cu evoluții divergente ale celor 2 componente ale businessului. Astfel, rezultatul activității de bază este de +2.6M RON (T1-2023: + 559k RON), în timp ce rezultatul activității de investiții este de -2.54M RON (T1-2023:+1.65M RON).

În ceea ce urmează vom explica succint principalele evoluții la nivelul segmentelor de business. **Veniturile totale ale activității de bază, în sumă de 7 milioane lei sunt în creștere cu 46% față de primul trimestru al anului 2023** (4,79 milioane lei), ambele segmente ale activității de bază (intermediere și activitatea de market making) înregistrând creșteri substanțiale. Astfel, veniturile segmentului intermediere sunt de 4.16M RON, în creștere cu 85% față de primul trimestru al anului 2023, pe fondul creșterii valorii intermediare (pe segmentul acțiuni) la 607 milioane lei (T1-2023: 354 milioane lei). În ceea ce privește cota de piață, aceasta se menține constantă în jurul valorii de 7.2%. Veniturile segmentului market making au atins valoarea de 2.8 milioane lei, o creștere față de valoarea înregistrată în primul trimestru al anului 2023 (2.4M RON), creșterea fiind susținută de veniturile subsegmentului market makingul emitenților, unde BRK a adăugat în portofoliul de clienți câțiva emitenți noi. În ceea ce privește poziționarea pe piață, BRK își menține poziționarea pe piață, rămânând lider de piață pe ambele segmente.

Rezultatul activității de bază este de +2.6M RON (T1-2023: + 559k RON), întrucât cheltuielile aferente activității de bază au scăzut cu 5.3% la 3.63M RON (T1 2023: 3.83M RON). Prin raportare la bugetul de venituri și cheltuieli aprobat de către Adunarea Generală a Acționarilor, toate elementele de venit au fost depășite, iar cheltuielile sunt sub nivelurile estimate, **astfel că rezultatul activității de bază din acest trimestru (+2.6M RON) depășește semnificativ prevederile bugetare (6.5M RON pentru întreg anul 2024).**

În ceea ce privește activitatea de investiții, rezultatul este de -2.54M RON (T1-2023: +1.65Mk RON), și este compus în special din rezultatul reevaluării pozițiilor din portofoliu -2.24 milioane lei (T1-2023:+2,3 milioane lei) și cheltuielile cu dobânzile în valoare de -860k RON (T1-2023: -1.17 milioane lei). Elementul cu cel mai mare impact asupra reevaluării pozițiilor din portofoliu este deținerea de acțiuni Gabriel Resources, care a fost detaliată prin intermediul rapoartelor curente din datele de 8 și 13 martie 2024. Impactul rezultatului pe această poziție este de -1.59M RON din totalul rezultatului activității de investiții.

*Monica IVAN, Director General*

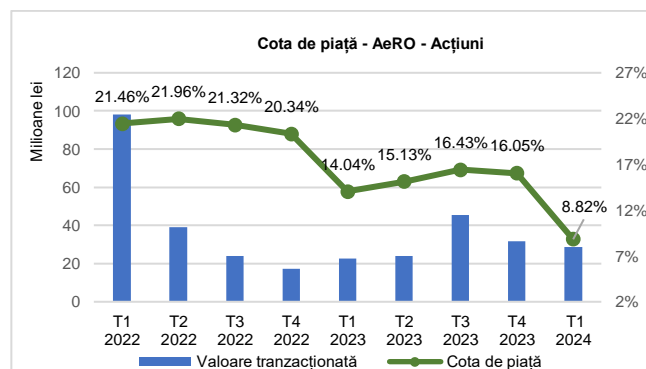
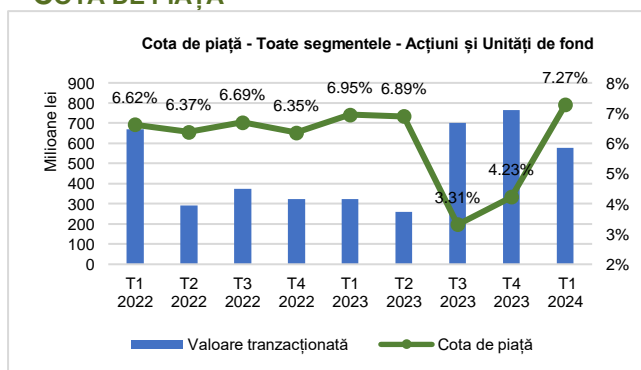
# 1. DATE DE IDENTIFICARE

Data raportului	31 Martie 2024
Denumirea Judiciară	SSIF BRK Financial Group S.A.
Domeniul de Activitate	Activități de intermediere a tranzacțiilor financiare
Codul CAEN	6612
Cod fiscal/CUI	6738423
Cod Registrul Comerțului	J12/3038/1994
Adresa	Str. Moților, Nr. 119, Cluj-Napoca, România
Telefon/Fax	0364 401 709 sau 0364 401 710
Email	<a href="mailto:office@brk.ro">office@brk.ro</a>
Website	<a href="http://www.brk.ro">www.brk.ro</a>
Valori Mobiliare	337.429.952 acțiuni ordinare cu o valoare nominală de 0,15 RON/acțiune
Piața reglementată	Bursa de Valori București, Segmentul Principal, Categoria Premium
Simbol BVB	BRK
ISIN	ROBRKOACNOR0
Auditarea	Situațiile financiare la data de 31 martie 2024 nu sunt auditate

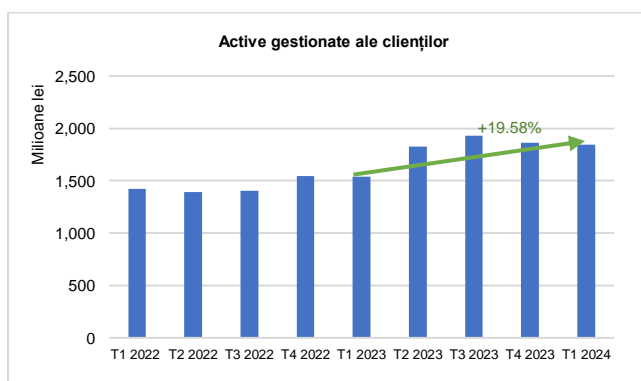
## 2. BRK-VEDERE DE ANSAMBLU

### 2.1. ACTIVITATEA DE INTERMEDIERE

#### COTA DE PIAȚĂ



#### ACTIVE GESTIONATE ALE CLIENȚILOR

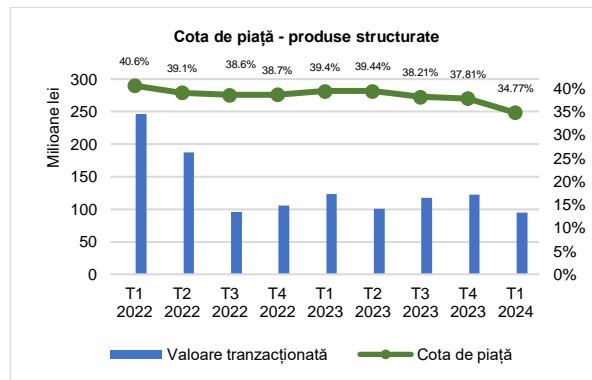
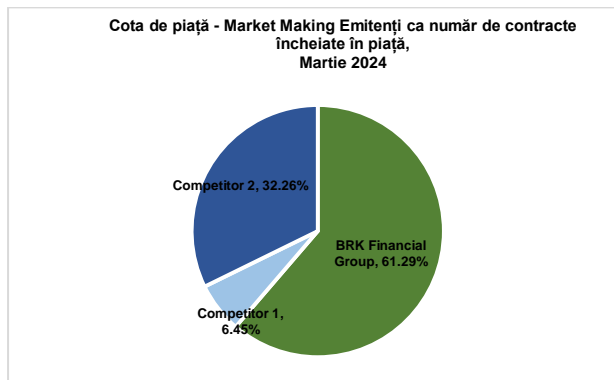


#### REZULTATUL ACTIVITĂȚII DE INTERMEDIERE

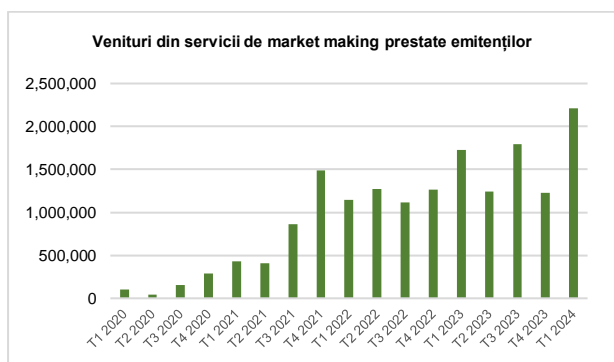
	31.03.2024	31.03.2023
Venituri din comisioane pe piața internă	1.690.664	903.781
Venituri din comisioane pe piața externă	261.299	236.065
Venituri din activități conexe	103.173	91.254
<b>Venituri comisioane intermediere</b>	<b>2.055.136</b>	<b>1.231.100</b>
Venituri corporate	43.523	40.565
Alte venituri intermediere	2.060.840	1.067.390
<b>Total venituri din activitatea de intermediere</b>	<b>4.159.499</b>	<b>2.339.055</b>
Cheltuieli salariale și beneficii angajați intermediari	(984.139)	(571.915)
Cheltuieli comisioane piață și intermediari	(626.041)	(362.080)
Cheltuieli privind prestațiile externe	(68.517)	(777.834)
Cheltuieli cu colaboratorii	(124.448)	(32.918)
Alte cheltuieli activitatea de bază	(59.925)	(60.799)
<b>Total cheltuieli din activitatea de intermediere</b>	<b>(1.863.070)</b>	<b>(1.805.546)</b>
<b>Rezultatul activității de intermediere</b>	<b>2.296.428</b>	<b>533.509</b>

## 2.2. ACTIVITATEA DE MARKET MAKING ȘI ADMINISTRARE A PORTOFOLIULUI PROPRIU

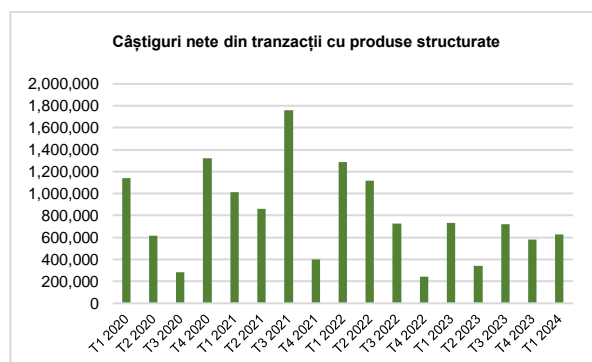
### COTA DE PIAȚĂ



### VENITURI DIN SERVICII DE MARKET MAKING



### CÂȘTIGURI NETE DIN TRANZAȚII CU PRODUSE STRUCTURATE



### REZULTATUL ACTIVITĂȚII DE MARKET MAKING

	31.03.2024	31.03.2023
Castiguri nete din tranzactii cu produse structurate	625.240	731.515
Venituri servicii market making prestate emitenților	2.213.609	1.728.546
<b>Total venituri din activitatea de market making</b>	<b>2.838.849</b>	<b>2.460.061</b>
Cheltuieli salariale și beneficii angajați	(353.455)	(672.984)
Cheltuieli comisioane piață și intermediari	(416.017)	(345.396)
Cheltuieli privind prestațiile externe	(253.734)	(299.025)
Alte cheltuieli activitatea de bază	(33.362)	(85.173)
<b>Total cheltuieli din activitatea de Market Making</b>	<b>(1.056.568)</b>	<b>(1.402.578)</b>
<b>Rezultat din activitatea de Market Making</b>	<b>1.782.281</b>	<b>1.057.483</b>

### REZULTATUL ACTIVITĂȚII DE ADMINISTRARE A PORTOFOLIULUI PROPRIU

	31.03.2024	31.03.2023
Venituri din dividende	12.905	1.987
Câștiguri/(Pierderi) din tranzacții cu acțiuni și obligațiuni realizate	131.568	278.728
Câștiguri/(Pierderi) nete din evaluarea activelor financiare măsurate la valoarea justă prin profit și pierdere	(2.241.062)	2.285.911
Venituri/(cheltuieli) nete provizioane active financiare imobilizate	-	-
Alte venituri/(cheltuieli) nete din dobanzi și diferențe de curs valutar	(607.433)	(1.015.790)
Alte venituri/(cheltuieli) nete	(59.713)	28.570
Venituri/(cheltuieli) nete provizioane pentru riscuri și cheltuieli	221.417	77.075
<b>Rezultatul activității de administrare a portofoliului</b>	<b>(2.542.318)</b>	<b>1.656.481</b>

### 3. SITUAȚIA INDIVIDUALĂ A POZIȚIEI FINANCIARE LA 31.03.2024

<i>In lei</i>	<b>31.03.2024</b>	<b>31.12.2023</b>
<b>Active</b>		
Imobilizari necorporale	269.485	260.945
Imobilizari corporale	9.576.243	9.599.002
Investitii imobiliare	-	-
Active financiare evaluate la valoare justa prin alte elemente ale rezultatului global	38.550.173	38.622.163
Active financiare evaluate la valoare justa prin contul de profit si pierdere	34.385.952	40.529.391
Active financiare la cost amortizat	-	-
Credite si avansuri acordate	9.313.222	4.404.460
Creante comerciale si alte creante	2.907.625	2.754.448
Alte active financiare	56.449.175	70.350.380
Cont in banca aferent clientilor	92.445.699	107.453.100
Numerar si echivalente de numerar	105.824	696.225
<b>Total active</b>	<b>244.003.398</b>	<b>274.670.114</b>
<b>Datorii</b>		
Imprumuturi din Obligatiuni	24.592.848	24.560.706
Datorii privind leasingul financiar	288.425	244.826
Provizioane	-	-
<b>Total datorii pe termen lung</b>	<b>24.881.273</b>	<b>24.805.532</b>
Dobanzi Obligatiuni	467.738	420.921
Datorii privind impozitul pe profit amânat	558.190	558.190
Datorii privind impozitul pe profit curent	-	-
Dividende de plata	365.271	365.271
Datorii bancare pe termen scurt	9.282.347	19.347.583
Partea curenta a datoriilor privind leasingul financiar	155.579	236.422
Sume datorate clientilor (disponibilitatile clientilor)	139.685.153	162.415.869
Datorii comerciale si alte datorii	11.571.313	11.126.557
Provizioane	410.572	557.628
<b>Total datorii curente</b>	<b>162.496.163</b>	<b>195.028.441</b>
<b>Total datorii</b>	<b>187.377.436</b>	<b>219.833.973</b>
<b>Capitaluri proprii</b>		
Capital social	50.614.493	50.614.493
Ajustare capital social	4.071.591	4.071.591
Actiuni proprii	-	-
Beneficii care urmeaza a fi acordate salariaților. directorilor și administratorilor sub forma instrumentelor de capitaluri proprii	-	-
Prime de capital	5.355	5.355
Rezerve din reevaluarea activelor financiare evaluate la valoarea justa prin alte elemente ale rezultatului global	(13.999.430)	(15.754.841)
Alte rezerve	15.404.935	15.421.788
Total rezerve	1.405.505	(333.053)
Rezultatul curent	62.299	382.118
Rezultatul reportat	466.719	95.637
<b>Total capitaluri proprii atribuibile actionarilor Societatii</b>	<b>56.625.962</b>	<b>54.836.142</b>
<b>Total capitaluri proprii si datorii</b>	<b>244.003.398</b>	<b>274.670.114</b>



## 4. SITUAȚIA INDIVIDUALĂ A REZULTATULUI GLOBAL LA 31.03.2024

	31.03.2024	31.03.2023
<b>Venituri activitatea de baza</b>	<b>6.998.348</b>	<b>4.799.116</b>
<b>Venituri din activitatea de intermediere</b>	<b>4.159.499</b>	<b>2.339.055</b>
Venituri comisioane intermediere	2.055.136	1.231.100
Venituri corporate	43.523	40.565
Alte venituri activitatea de baza	2.060.840	1.067.390
Cheltuieli comisioane Intermediere	(626.041)	(362.080)
<b>Venituri nete din comisioane</b>	<b>3.533.458</b>	<b>1.976.975</b>
<b>Venituri din activitatea de market making</b>	<b>2.838.849</b>	<b>2.460.061</b>
Castiguri nete din tranzactii	625.240	731.515
Venituri servicii market making prestate emitentilor	2.213.609	1.728.546
Cheltuieli cu licente si emitere produse structurate	(136.236)	(45.504)
<b>Venituri nete din Activitatea de market making</b>	<b>2.702.613</b>	<b>2.414.557</b>
<b>Total Cheltuieli activitatea de baza din care:</b>	<b>(3.631.454)</b>	<b>(3.831.700)</b>
Cheltuieli salariale si beneficii angajati	(2.128.358)	(2.043.409)
Cheltuieli comisioane piata si intermediari	(324.469)	(445.797)
Cheltuieli privind prestatiile externe	(568.882)	(777.834)
Cheltuieli cu colaboratorii	(124.448)	(32.918)
Alte cheltuieli activitatea de baza	(255.537)	(315.965)
Ajustari de valoare ale activelor necorporale si corporale	(229.760)	(215.777)
<b>Profit / (pierdere) din activitatea de baza</b>	<b>2.604.617</b>	<b>559.832</b>
<b>Castiguri/(Pierderi) nete realizate din instrumente financiare</b>	<b>144.473</b>	<b>280.715</b>
Venituri din dividende	12.905	1.987
Venituri din tranzactii cu actiuni si obligatiuni realizate	628.489	956.456
Pierderi din tranzactii cu actiuni si obligatiuni realizate	(496.921)	(677.728)
<b>Castiguri/(Pierderi) nete din evaluarea activelor financiare masurate la valoarea justa prin profit si pierdere</b>	<b>(2.241.062)</b>	<b>2.285.911</b>
Venituri din evaluarea activelor financiare masurate la valoarea justa prin profit si pierdere	2.543.672	4.426.811
Pierderi din evaluarea activelor financiare masurate la valoarea justa prin profit si pierdere	(4.784.734)	(2.140.900)
<b>Venituri/(cheltuieli) nete provizioane active financiare imobilizate</b>	<b>-</b>	<b>-</b>
Venituri anulare provizioane active financiare imobilizate	-	-
Cheltuieli provizioane active financiare imobilizate	-	-
<b>Alte venituri/(cheltuieli) nete din dobanzi si diferente de curs valutar</b>	<b>(607.433)</b>	<b>(1.015.790)</b>
Venituri dobanzi imprumuturi si obligatiuni	200.265	62.339
Venituri dobanzi credite marja	22.078	26.936
Venituri dobanzi altele	4.956	4.835
Cheltuieli cu dobanzi	(860.880)	(1.173.472)
(Cheltuieli)/Venituri diferente curs valutar house	26.148	63.572
<b>Venituri/(cheltuieli) nete provizioane pentru riscuri si cheltuieli</b>	<b>221.417</b>	<b>77.075</b>
Cheltuieli cu provizioane pentru riscuri si cheltuieli	-	-
Venituri anulare provizioane pentru riscuri si cheltuieli	221.417	77.075
Alte provizioane nete	-	-
<b>Alte venituri/(cheltuieli) nete</b>	<b>(59.713)</b>	<b>28.570</b>
Castiguri/(Pierderi) nete din vanzarea de active	11.117	-
Alte cheltuieli operationale	(132.611)	(22.924)
Alte venituri operationale	61.781	51.494
<b>Rezultatul activitatilor din investitii</b>	<b>(2.542.318)</b>	<b>1.656.481</b>

<b>Rezultatul activitatilor de exploatare</b>	<b>62.299</b>	<b>2.216.313</b>
Cheltuieli cu alte beneficii pe termen lung ale angajatilor	-	(261.698)
Profit inainte de impozitare	62.299	1.954.615
Cheltuiala cu impozitul pe profit	-	-
Profit din activitati continue	62.299	1.954.615
Activitati intrerupte	-	-
Pierdere din activitati intrerupte (dupa impozitare)	-	-
<b>Profitul perioadei</b>	<b>62.299</b>	<b>1.954.615</b>
<b>Alte elemente ale rezultatului global</b>	<b>(6.439.348)</b>	<b>(739.842)</b>
Modificarea neta a valorii juste a activelor financiare evaluate la valoarea justa prin alte elemente ale rezultatului global (FVTOCI) netransferate in contul de profit sau pierdere	<b>(6.439.348)</b>	<b>(739.842)</b>
<b>Pozitii ce pot fi reclasificate la profit si pierdere</b>	-	-
Modificarea neta a valorii juste a activelor financiare disponibile pentru vanzare	-	-
Actiuni gratuite primite clasificate ca disponibile pentru vanzare	-	-
Modificari de valoare a imobilizarilor disponibile pentru vanzare	-	-
<b>Pozitii ce nu pot fi reclasificate la profit si pierdere</b>	-	-
Modificari de valoare a imobilizarilor utilizate	-	-
Modificari de valoare a investitiilor imobiliare	-	-
Constituire/anulare rezerve din profit pentru acordarea de actiuni gratuite salariatilor	-	-
Impozitul aferent altor elemente ale rezultatului global	-	-
<b>Total alte elemente ale rezultatului global aferent perioadei</b>	<b>(6.439.348)</b>	<b>(739.842)</b>
<b>Total cont de profit si pierdere si alte elemente ale rezultatului global aferente perioadei</b>	<b>(6.377.049)</b>	<b>1.214.773</b>
<b>Profit atribuibil:</b>	<b>62.299</b>	<b>1.954.615</b>
Actionarilor Societatii	62.299	1.954.615
Intereselor fara control	-	-
<b>Profitul perioadei</b>	<b>62.299</b>	<b>1.954.615</b>
<b>Total rezultat global atribuibil:</b>		
Actionarilor Societatii		-
Intereselor fara control		
<b>Total rezultat global aferent perioadei</b>	<b>62.299</b>	<b>1.954.615</b>
<b>Rezultatul pe actiune</b>		
Rezultatul pe actiune de baza (lei)	0.0002	0.0058
Rezultatul pe actiune de diluat (lei)	0.0002	0.0058
<b>Activitati continue</b>		
Rezultatul pe actiune de baza (lei)	0.0002	0.0058
Rezultatul pe actiune de diluat (lei)	0.0002	0.0058
Nr mediu ponderat al actiunilor in sold:	337.429.952	337.429.952

Director general  
Monica Ivan

Director economic  
Sandu Mircea Pali

## Situatia individuala a modificarii capitalurilor proprii pentru 31.12.2023

In lei	Capital social	Ajustari ale capitalului	Actiuni proprii	Diferente din reevaluare luare	Rezerve legale si statutare	Rezerve din reevaluarea activelor financiare FVTOCI	Alte rezerve	Rezultatul reportat	Total capitaluri proprii	Alte elemente ale rezultatului global	Total capitaluri proprii
<b>Sold la 1 ianuarie 2023</b>	<b>50.614.493</b>	<b>4.071.590</b>	<b>(1.261.030)</b>	<b>5.608.236</b>	<b>6.095.560</b>	<b>(6.820.240)</b>	<b>2.775.907</b>	<b>648.393</b>	<b>59.199.187</b>	<b>246.899</b>	<b>60.746.080</b>
<b>Profitul perioadei</b>	-	-	-	-	-	-	-	382.119	382.119	-	382.119
Alte elemente ale rezultatului global	-	-	-	-	-	-	-	-	-	(420.501)	(420.501)
Castig transferat in contul de profit sau pierdere	-	-	-	-	-	-	-	-	-	-	-
Modificari de valoare a imobilizarilor disponibile pentru vanzare	-	-	-	-	-	-	-	-	-	-	-
Modificari de valoare a imobilizarilor utilizate	-	-	-	1.500.273	-	-	-	134.454	1.634.727	-	1.634.727
Modificari de valoare a investitiilor imobiliare	-	-	-	-	-	-	-	-	-	-	-
Alte modificari ale capitalurilor	-	-	-	-	-	-	-	1.428.317	-	-	1.428.317
<b>Impozit pe profit amanat aferent imobilizarilor</b>	-	-	-	-	-	-	-	-	-	-	-
Rezerve din reevaluarea activelor financiare evaluate la valoarea justa prin alte elemente ale rezultatului global	-	-	-	-	-	(8.934.601)	-	-	-	(8.934.601)	(8.934.601)
Diminuari ale capitalului social	-	-	-	-	-	-	-	-	-	-	-
Transfer diferente din reevaluare pentru active vandute la rezerve	-	-	-	-	-	-	-	-	-	-	-
<b>Transfer in rezultat reportat</b>	-	-	-	-	-	-	-	-	-	-	-
<b>Total alte elemente ale rezultatului global</b>	<b>50.614.493</b>	<b>4.071.590</b>	<b>(1.285.078)</b>	<b>7.108.510</b>	<b>6.095.560</b>	<b>(16.673.845)</b>	<b>2.775.907</b>	<b>1.906.082</b>	<b>62.644.350</b>	<b>(9.108.203)</b>	<b>53.917.137</b>
<b>Tranzactii cu actionarii recunoscute in capitalurile proprii</b>	-	-	-	-	-	-	-	-	1.285.077	(1.285.077)	-
Anulare actiuni proprii	-	-	1.285.077	-	-	-	-	-	-	-	-
Rascumpararea actiunilor proprii	-	-	-	-	-	-	-	-	587.315	(587.315)	-
<b>Total tranzactii cu actionarii recunoscute in capitalurile proprii</b>	-	-	-	-	-	-	-	-	1.285.077	587.315	-
<b>Sold la 30 Decembrie 2023</b>	<b>50.614.493</b>	<b>4.071.590</b>	<b>(1.261.030)</b>	<b>5.608.236</b>	<b>6.095.560</b>	<b>(6.820.240)</b>	<b>2.775.907</b>	<b>648.393</b>	<b>59.490.965</b>	<b>(10.980.595)</b>	<b>54.836.141</b>



## Situatia individuala a modificarii capitalurilor proprii pentru 31.03.2024

<i>In lei</i>	Capital social	Actiuni proprii	Diferente din reevaluare imobilizari corporale	Rezerve legale si statutare	Rezerve din reevaluarea activelor financiare FVTOCI	Alte rezerve	Rezultatul reportat	Rezultatul reportat reprezentand surplusul realizat din rezerve din reevaluare	Total capitaluri proprii	Alte elemente ale rezultatului global	Total capitaluri proprii
<b>Sold la 1 ianuarie 2024</b>	<b>50.614.493</b>	-	<b>7.108.510</b>	<b>6.095.560</b>	<b>(15.754.841)</b>	<b>2.775.907</b>	<b>1.710.551</b>	<b>1.557.409</b>	<b>57.409.969</b>	<b>(2.191.708)</b>	<b>54.836.142</b>
<b>Profitul perioadei</b>	-	-	-	-	-	-	62.299	-	<b>62.299</b>	-	<b>62.299</b>
Alte elemente ale rezultatului global	-	-	-	-	1.755.411	-	-	-	<b>1.755.411</b>	-	<b>1.755.411</b>
Castig transferat in contul de profit sau pierdere	-	-	-	-	-	-	-	-	-	-	-
Modificari de valoare a imobilizarilor disponibile pentru vanzare	-	-	-	-	-	-	-	-	-	-	-
Modificari de valoare a imobilizarilor utilizate	-	-	(27.890)	-	-	-	-	-	<b>(27.890)</b>	-	<b>(27.890)</b>
Modificari de valoare a investitiilor imobiliare	-	-	-	-	-	-	-	-	-	-	-
Alte modificari ale capitalurilor	-	-	-	-	-	-	-	-	-	-	-
<b>Impozit pe profit amanat aferent imobilizarilor</b>	-	-	-	-	-	-	-	-	-	-	-
Rezerve din reevaluarea activelor financiare evaluate la valoarea justa prin alte elemente ale rezultatului global	-	-	-	-	-	-	-	-	-	-	-
Diminuari ale capitalului social	-	-	-	-	-	-	-	-	-	-	-
Transfer diferente din reevaluare pentru active vandute la rezerve	-	-	-	-	-	-	-	-	-	-	-
<b>Transfer in rezultat reportat</b>	-	-	-	-	-	-	(382.119)	-	<b>(382.119)</b>	-	<b>(382.119)</b>
<b>Total alte elemente ale rezultatului global</b>	<b>50.614.493</b>	-	<b>7.080.620</b>	<b>6.095.560</b>	<b>(13.999.430)</b>	<b>2.775.907</b>	<b>466.719</b>	<b>1.557.409</b>	<b>58.817.670</b>	<b>(2.191.708)</b>	<b>56.625.962</b>
<b>Tranzactii cu actionarii recunoscute in capitalurile proprii</b>	-	-	-	-	-	-	-	-	-	-	-
Beneficii care urmeaza a fi acordate salariatilor, directorilor si administratorilor sub forma instrumentelor de capitaluri proprii	-	-	-	-	-	-	-	-	-	-	-
Anulare actiuni proprii	-	-	-	-	-	-	-	-	-	-	-
Rascumpararea actiunilor proprii	-	-	-	-	-	-	-	-	-	-	-
Dividende de plata aferente anului 2021	-	-	-	-	-	-	-	-	-	-	-
<b>Total tranzactii cu actionarii recunoscute in capitalurile proprii</b>	-	-	-	-	-	-	-	-	-	-	-
<b>Sold la 31 martie 2024</b>	<b>50.614.493</b>	-	<b>7.080.620</b>	<b>6.095.560</b>	<b>(13.999.430)</b>	<b>2.775.907</b>	<b>466.719</b>	<b>1.557.409</b>	<b>58.817.670</b>	<b>(2.191.708)</b>	<b>56.625.962</b>

## ENTITATEA CARE RAPORTEAZĂ

SSIF BRK FINANCIAL GROUP SA („Societatea”) este o societate de servicii de investiții financiare cu sediul în România. Adresa sediului social este Cluj-Napoca, str. Moșilor nr 119. Activitatea principală a SSIF BRK FINANCIAL GROUP SA este intermedierea serviciilor de investiții financiare.

Acțiunile societății sunt înscrise la Cota Bursei de Valori București (“BVB”) categoria Premium cu simbolul bursier BRK începând cu data de 05 februarie 2005.

Evidența acțiunilor și acționarilor este menținută în condițiile legii de către Depozitarul Central S.A. București.

Situațiile financiare ale SSIF BRK FINANCIAL GROUP SA reprezintă situații individuale („situațiile financiare”) ale societății și au fost întocmite conform Normei nr. 39/2015 pentru aprobarea Reglementărilor contabile conforme cu Standardele Internaționale de Raportare Financiară adoptate de către Uniunea Europeană („IFRS”) aplicate de către entitățile autorizate, reglementate și supravegheate de Autoritatea de Supraveghere Financiară din Sectorul Instrumentelor și Investițiilor Financiare și sunt în responsabilitatea conducerii Societății.

## BAZELE ÎNTOCMIRII

### a) Declarație de conformitate

**Situațiile financiare individuale** se întocmesc de către Societate în conformitate cu Standardele Internaționale de Raportare Financiară adoptate de Uniunea Europeană („IFRS”). Societatea a întocmit prezentele situații financiare individuale pentru a îndeplini cerințele Normei 39/2015 actualizate pentru aprobarea Reglementărilor contabile conforme cu Standardele Internaționale de Raportare Financiară, aplicabile entităților autorizate reglementate și supravegheate de Autoritatea de Supraveghere Financiară din Sectorul Instrumentelor și Investițiilor Financiare (A.S.F.).

În sensul Normei 39/2015 Standardele Internaționale de Raportare Financiară denumite în continuare *IFRS* reprezintă standardele adoptate potrivit procedurii prevăzute în Regulamentul (CE) nr. 1606/2002 al Parlamentului European și al Consiliului din 19 iulie 2002 privind aplicarea standardelor internaționale de contabilitate cu modificările și completările ulterioare.

### b) Bazele evaluării

Situațiile financiare au fost întocmite pe baza costului istoric cu excepția următoarelor elemente semnificative din situația poziției financiare:

- activele financiare deținute la valoare justă prin contul de profit sau pierdere sunt evaluate la valoarea justă;
  - instrumentele financiare derivate sunt evaluate la valoarea justă;
  - investițiile imobiliare sunt evaluate potrivit modelului bazat pe reevaluare în conformitate cu dispozițiile din IAS 40;
  - activele imobilizate reprezentând clădiri și terenul aferent sunt evaluate la valoare reevaluată în conformitate cu dispozițiile din IAS 16;
  - activele imobilizate disponibile pentru vânzare sunt evaluate la valoarea justă conform reglementărilor IFRS 5;
- În conformitate cu IAS 29 situațiile financiare ale unei entități a cărei monedă funcțională este moneda unei economii hiperinflaționiste trebuie prezentate în unitatea de măsură curentă la data încheierii bilanțului (elementele nemonetare sunt retratate folosind un indice general al prețurilor de la data achiziției sau a contribuției).

Conform IAS 29 o economie este considerată ca fiind hiperinflaționistă dacă pe lângă alți factori rata cumulată a inflației pe o perioadă de trei ani depășește 100%.

Scăderea continuă a ratei inflației și alți factori legați de caracteristicile mediului economic din România indică faptul că economia a cărei monedă funcțională a fost adoptată de către Societate a încetat să mai fie hiperinflaționistă cu efect asupra perioadelor financiare începând cu 1 ianuarie 2004. Așadar prevederile IAS 29 au fost adoptate în întocmirea situațiilor financiare individuale până la data de 31 decembrie 2003.

Astfel valorile exprimate în unitatea de măsură curentă la 31 decembrie 2003 sunt tratate ca bază pentru valorile contabile raportate în situațiile financiare individuale și nu reprezintă valori evaluate cost de înlocuire sau oricare altă măsurare a valorii curente a activelor sau a prețurilor la care tranzacțiile ar avea loc în acest moment.

În scopul întocmirii situațiilor financiare individuale societatea ajustează capitalul social pentru a fi exprimate în unitatea de măsură curentă la 31 decembrie 2003.

### **Continuitatea activității**

Pe baza evaluărilor proprii ale conducerii, Societatea va continua să își desfășoare activitatea în viitorul previzibil conducerea Societății estimează continuitatea activității pe o perioadă mai mare de 12 luni de la data întocmirii prezentei situații financiare.

## **Determinarea valorilor juste**

Anumite politici contabile ale entitatii si cerinte de prezentare a informatiilor necesita determinarea valorii juste atat pentru activele si datoriile financiare cat si pentru cele nefinanciare. Valorile juste au fost determinate in scopul evaluarii si/sau prezentarii informatiilor in baza metodelor descrise mai jos.

### **i. Investitii in titluri de capital**

Alte forme ale valorii juste care nu se bazeaza pe ultimul pret de tranzactionare sunt urmatoarele:

1. **Pretul de tranzactionare:** pentru detinerile in participatii cotate la Bursa. Societatea analizeaza ca piata sa fie activa si lichida si utilizeaza drept valoare justa pretul de inchidere din ultima perioada de tranzactionare de la sfarsitul anului financiar.
2. **Valoarea justa determinata prin aplicarea modelului DDM (Discounted Dividend Model):** in cazul in care societatea are un istoric consistent in privinta distribuirii de dividende iar politica de dividend este una predictibila pretul de evaluare se considera a fi valoarea intrinseca rezultata din modelul DDM.
3. **Valoarea justa determinata prin aplicarea metodei DCF (Discounted Cash Flow):** in cazul in care societatea nu distribuie dividende iar evaluarea se face din perspectiva unui actionar semnificativ. pretul de evaluare se considera a fi valoarea intrinseca rezultata din modelul DCF.
4. **Valoarea justa determinata prin metoda bazata pe active:** in cazul in care societatea dispune de active redundante valoroase iar activitatea operationala este de mica amploare pretul de evaluare se considera a fi valoarea intrinseca rezultata din aplicarea metodei activului net corectat.
5. **Valoarea justa rezultata din aplicarea metodei comparative-tranzactii similare:** in cazul in care in ultimul an pe piata bursiera locala au existat tranzactii semnificative (>10% din capital) cu actiunile unor companii care activeaza in acelasi domeniu de activitate cu societatea analizata pretul de evaluare se considera a fi valoarea intrinseca determinata prin aplicarea metodei comparative (folosind ca referinta multipli de evaluare precum: P/E, P/B, P/S. s.a. la care s-au realizat tranzactiile respective in raport cu rezultatele publicate de companii in anul financiar precedent).

### **ii. Creante comerciale si alte creante**

Valoarea justa a creantelor comerciale si a altor creante este estimata ca valoarea prezenta a fluxurilor de numerar viitoare, actualizata cu rata de dobanda a pietei la data raportarii. Aceasta valoare justa este determinata in scopul prezentarii.

### **iii. Instrumente financiare derivate**

Valoarea justa a produselor derivate inchise la sfarsitul perioadei este calculata ca minimul dintre numarul pozitiiilor de vanzare si cumparare inmultit cu diferenta dintre pretul mediu de vanzare si cel de cumparare si multiplicat. mai departe. cu numarul de contracte ale pachetului. Valoarea rezultata afecteaza contul de rezultate.

Valoarea justa a produselor derivate deschise la sfarsitul perioadei este calculata. in cazul in care la sfarsit de perioada exista mai multe contracte de vanzare decat cele de cumparare astfel: numarul de pozitii deschise calculat ca numar pozitii de vanzare minus cele de cumparare inmultit cu diferenta dintre pretul de vanzare mediu si pretul de cotație de la sfarsit de perioada. In mod simetric se calculeaza in situatia in care exista mai multe contracte de cumparare decat de vanzare la sfarsit de perioada. valoarea rezultata corecteaza valoarea initiala a titlului data de marja constituita.

### **iv. Datorii financiare**

Valoarea justa. determinata in scopul prezentarii este calculata pe baza valorii prezente a fluxurilor de trezorerie viitoare reprezentand principal si dobanzi actualizata utilizand rata de dobanda a pietei la data raportarii.

### **v. Imprumuturi acordate**

Imprumuturile acordate partilor afiliate sunt inregistrate la valoarea justa. Ajustarile pentru imprumuturi sunt calculate in functie de stadiul la care este incadrat.

### **c) Moneda functionala si de prezentare**

Aceste situatii financiare sunt prezentate in Lei (RON). aceasta fiind si moneda functionala a Societatii. Toate informatiile financiare sunt prezentate in Lei (RON) rotunjite la cea mai apropiata unitate daca nu se specifica altfel.

### **d) Moneda straina**

Tranzactiile in moneda straina sunt convertite in moneda functionala a entitatii la cursul de schimb valutar de la data tranzactiei. Activele si datoriile monetare. care la data raportarii sunt exprimate in valuta. sunt convertite in moneda functionala la cursul de schimb valutar din data raportarii. Diferentele de schimb valutar sunt recunoscute direct la alte elemente ale rezultatului global. Cursurile de schimb ale principalelor monede straine publicate de Banca Nationala a Romaniei la 31 martie 2024 sunt urmatoarele : 4.9695 Lei/EUR; 4.6078 Lei/USD si 5.8126 Lei/GBP.

## e) Utilizarea estimarilor si rationamentelor profesionale

Pregatirea situatiilor financiare in conformitate cu IFRS presupune utilizarea de catre conducere a unor estimari si ipoteze care afecteaza aplicarea politicilor contabile si valoarea raportata a activelor datoriiilor veniturilor si cheltuielilor rezultatele efective pot diferi de valorile estimate.

Estimarile si ipotezele care stau la baza acestora sunt revizuite periodic revizuirile estimarilor contabile sunt recunoscute in perioada in care estimarea a fost revizuita si in perioadele viitoare afectate.

Politica Consiliului de Administratie al BRK FINANCIAL GROUP SA este de a mentine o baza solida a capitalului necesara mentinerii increderii investitorilor creditorilor si pietei si sustinerii dezvoltarii viitoare a societatii. Consiliul de Administratie monitorizeaza rentabilitatea tuturor agentiiilor in care se desfasoara activitate dupa o baza lunara iar rezultatele analizei se discuta in cadrul sedintelor lunare ale Consiliului de Administratie.

Tot in cadrul sedintelor lunare ale Consiliului de Administratie se discuta raportul asupra activitatii de investitii intocmit de catre departamentul de analiza. Se monitorizeaza astfel rezultatele globale pentru a mentine o rentabilitate cat mai ridicata a capitalurilor. BRK FINANCIAL GROUP SA este supusa reglementarilor de prudentialitate in ceea ce priveste cerintele minime de capital si nivelul minim al fondurilor proprii astfel incat sa se asigure acoperirea riscurilor:

- sa detina in permanenta fonduri proprii care sa acopere valoarea cea mai ridicata dintre: cerinta calculata pe baza cheltuielilor generale fixe, cerinta de capital minim permanent sau cerinta calculata pe baza factorilor K;
- sa detina in permanenta active lichide echivalente cu cel putin o treime din cerinta calculata pe baza cheltuielilor generale fixe;
- pentru acoperirea riscului de credit si a riscului de diminuare a valorii creantelor se considera expunerile ponderate la risc in functie de clasa de expuneri din care acestea fac parte;
- pentru acoperirea riscului de pozitie si al riscului de decontare/livrare se solicita capitaluri la nivelul de 16% din nivelul expunerii;
- pentru acoperirea riscului operational se solicita capitaluri la nivelul a 15% din media ultimilor trei ani a rezultatului operational.

## Segmentul de intermediere

**Activitatea de intermediere financiară** se referă la totalitatea serviciilor de intermediere a tranzacțiilor oferite investitorilor individuali și companiilor, precum și la serviciile specializate oferite clienților instituționali. Serviciile de intermediere cuprind următoarele:

**(A)** Servicii de intermediere a tranzacțiilor pentru investitori:

- Intermedierea tranzacțiilor de vânzare și cumpărare de valori mobiliare tranzacționate la Bursa de Valori București (BVB). Pentru acest tip de servicii clienții pot alege să fie asistați de un broker în efectuarea tranzacțiilor respectiv pot alege varianta tranzacționării online pe cont propriu. În cadrul acestui segment BRK oferă clienților și posibilitatea de a tranzacționa în marjă (pe baza unei linii de credit acordate de către societate clientului) acțiuni lichide listate la Bursa de Valori București.
- Intermedierea tranzacțiilor pe piețele internaționale clienții companiei având acces la peste 100 de piețe externe din Europa, America de Nord și Asia. Gama de instrumente financiare este foarte variată (acțiuni, obligațiuni, produse structurate, ETF-uri, CFD-uri, futures etc.) iar costurile implicate de tranzacționarea pe piețele internaționale prin intermediul BRK Financial Group sunt printre cele mai atractive de pe piață.
- Intermedierea tranzacțiilor cu obligațiuni corporative municipale și de stat la BVB și OTC respectiv intermedierea tranzacțiilor cu produse structurate pe segmentul de piață dedicat al Bursei de Valori București.
- Intermedierea tranzacțiilor pe piața internă și cea internațională pentru clienții instituționali.

**(B)** Servicii specializate pentru emitenti si potențialii emitenți :

- Finanțare pe piața de capital prin emisiuni publice de acțiuni și obligațiuni.
- Intermedierea ofertelor publice de cumpărare sau de preluare a unor societăți cotate la BVB.
- Listarea companiilor și a fondurilor de investiții pe piața de capital prin oferte publice inițiale sau pe bază de prospecte de admitere la tranzacționare.
- Consultanța pentru finanțare prin emisiuni de acțiuni și obligațiuni sau promovarea pe piața de capital.

## Segmentul de administrare a portofoliului propriu

Alături de segmentul de intermediere, **administrarea portofoliului propriu de active financiare** este o altă filieră importantă a activității BRK Financial Group care contribuie într-o proporție semnificativă la rezultatele companiei. Pe de altă parte acesta este și un factor de risc ținând cont de faptul că BRK Financial Group este obligată să-și reevalueze la sfârșitul fiecărui an toate pozițiile din cadrul portofoliului propriu iar ajustările de valoare ale titlurilor afectează rezultatul exercițiului și pot schimba imaginea performanței financiare a companiei. La sfârșitul fiecărei luni, societatea ajustează valoarea societăților listate din portofoliu prin marcarea la piață. În cadrul portofoliului propriu regăsim următoare tipuri de plasamente:

- Portofoliul tranzacționabil (acțiuni și obligațiuni listate la BVB – de regulă plasamente pe termen scurt sau mediu portofoliu de instrumente financiare listate pe piețe internaționale – de regulă plasamente de tip speculative);
- Unități de fond;
- Participații la societăți închise și împrumuturi acordate subsidiarelor;
- Capital alocat segmentului de business – “Împrumuturi în marjă”;

- Capital alocat segmentul de business “Emitere de produse Structurate și operațiuni de market making”;

Menționăm că operațiunile de emiterie de produse structurate precum și furnizarea de lichiditate pe propriile produse structurate este realizată în condiții de acoperire integrală prin operațiuni de hedging pe piața activului suport și ca atare o considerăm de natura activității de bază. Celelalte operațiuni desfășurate în cont propriu (inclusiv operațiunile de market making pe acțiuni autohtone unde nu exista instrumente de acoperire a riscului) nu le includem în ceea ce numim „activitatea de bază” întrucât sunt expuse și corelate riscului de piață fiind incluse în activitatea de exploatare și prezentate ca segment separat.

**Informatiile referitoare la segmentele raportabile se prezinta astfel:**

Informatii privind segmentele raportabile

	Martie- 2024				Martie- 2023				Martie- 2024	Martie- 2023
	Total, din care:	Intermediere	Tranzactionare	Nerepartizat	Total, din care:	Intermediere	Tranzactionare	Nerepartizat	Total segmente raportabile	
Venituri din activitatea de intermediere	2,098,659	2,098,659	-	-	1,271,665	1,271,665	-	-	2,098,659	1,271,665
Venituri din activitatea de market making	2,838,849	-	2,838,849	-	2,460,061	-	2,460,061	-	2,838,849	2,460,061
Alte venituri activitatea de baza	2,060,840	2,060,840	-	-	1,067,390	-	-	1,067,390	2,060,840	1,067,390
Castiguri/(Pierderi) nete realizate din instrumente financiare	144,473	-	144,473	-	280,715	-	280,715	-	144,473	280,715
Castiguri/(Pierderi) nete din evaluarea activelor financiare masurate la valoarea justa prin profit si pierdere	(2,241,062)	-	(2,241,062)	-	2,285,911	-	2,285,911	-	(2,241,062)	2,285,911
Venituri/(cheltuieli) nete provizioane active financiare imobilizate	-	-	-	-	-	-	-	-	-	-
Alte venituri/(cheltuieli) nete din dobanzi si diferente de curs valutar	(607,433)	-	(607,433)	-	(1,015,790)	-	(1,015,790)	-	(607,433)	(1,015,790)
Venituri/(cheltuieli) nete provizioane pentru riscuri si cheltuieli	221,417	-	-	221,417	77,075	-	-	77,075	221,417	77,075
Alte venituri/(cheltuieli) nete	(59,713)	-	-	(59,713)	28,570	-	-	28,570	(59,713)	28,570
Cheltuieli salariale si beneficii angajati	(2,128,358)	(984,139)	(353,455)	(790,764)	(2,043,409)	(571,915)	(672,984)	(798,510)	(2,128,358)	(2,043,409)
Cheltuieli comisioane piata si intermediari	(324,469)	-	(279,781)	(44,688)	(445,797)	-	(345,396)	(100,401)	(324,469)	(445,797)
Cheltuieli comisioane Intermediere	(626,041)	(626,041)	-	-	(362,080)	(362,080)	-	-	(626,041)	(362,080)
Cheltuieli cu licente si emitere produse structurate	(136,236)	-	(136,236)	-	(45,504)	-	(45,504)	-	(136,236)	(45,504)
Cheltuieli privind prestatiile externe	(568,882)	(68,517)	(253,734)	(246,631)	(777,834)	(41,756)	(299,025)	(437,054)	(568,882)	(777,834)
Cheltuieli cu colaboratorii	(124,448)	(124,448)	-	-	(32,918)	(32,918)	-	-	(124,448)	(32,918)
Alte cheltuieli activitatea de baza	(255,537)	(59,925)	(33,362)	(162,250)	(315,965)	(60,799)	(85,173)	(169,993)	(255,537)	(315,965)
Ajustari de valoare ale activelor necorporale si corporale	(229,760)	-	-	(229,760)	(215,777)	-	-	(215,777)	(229,760)	(215,777)
Cheltuieli cu alte beneficii pe termen lung ale angajatilor	-	-	-	-	(261,698)	-	-	(261,698)	-	(261,698)
<b>Total explicitat:</b>	<b>62,299</b>	<b>2,296,429</b>	<b>(921,741)</b>	<b>(1,312,389)</b>	<b>1,954,615</b>	<b>202,197</b>	<b>2,562,815</b>	<b>(810,398)</b>	<b>62,299</b>	<b>1,954,615</b>
<b>Profitul segmentului raportabil inainte de impozitare</b>	<b>62,299</b>	<b>2,296,429</b>	<b>(921,741)</b>	<b>(1,312,389)</b>	<b>1,954,615</b>	<b>202,197</b>	<b>2,562,815</b>	<b>(810,398)</b>	<b>1,954,615</b>	<b>1,954,615</b>
Impozit pe profit	-	-	-	-	-	-	-	-	-	-
<b>Activele segmentului raportabil, din care:</b>	<b>187,554,223</b>	<b>92,445,699</b>	<b>85,262,796</b>	<b>-</b>	<b>160,412,812</b>	<b>52,401,763</b>	<b>99,205,416</b>	<b>-</b>	<b>187,554,223</b>	<b>160,412,812</b>



- Imobilizari necorporale	269,485	-	-	269,485	306,514	-	-	306,514	<b>269,485</b>	<b>306,514</b>
- Imobilizari corporale	9,576,243	-	-	9,576,243	8,499,119	-	-	8,499,119	<b>9,576,243</b>	<b>8,499,119</b>
- Investitii imobiliare	-	-	-	-	-	-	-	-	-	-
- Investitii financiare	72,936,125	-	72,936,125	-	91,929,699	-	91,929,699	-	<b>72,936,125</b>	<b>91,929,699</b>
-Credite si avansuri acordate	9,313,222		9,313,222		3,957,226		3,957,226		<b>9,313,222</b>	<b>3,957,226</b>
- Creante comerciale si alte creante	2,907,625	-	2,907,625	-	2,079,882	-	2,079,882	-	<b>2,907,625</b>	<b>2,079,882</b>
- Disponibilitati	92,551,523	92,445,699	105,824	-	53,640,372	52,401,763	1,238,609	-	<b>92,551,523</b>	<b>53,640,372</b>
Datoriile segmentului raportabil, din care:	187,377,436	139,685,153	10,058,190	37,634,093	153,075,924	98,199,324	16,477,633	38,398,967	<b>187,377,436</b>	<b>153,075,924</b>
- sumele clientilor	139,685,153	139,685,153	-	-	98,199,324	98,199,324	-	-	139,685,153	98,199,324

## VENITURI DIN ACTIVITATEA DE INTERMEDIERE

In lei

	Activitati continue		Activitati continue		Activitati intrerupte		Total	
	31.03.2024	31.03.2023	31.03.2024	31.03.2023	31.03.2024	31.03.2023	31.03.2024	31.03.2023
Venituri din comisioane pe piata interna	1.690.664	903.781	-	-	1.690.664	903.781		
Venituri din comisioane pe piata externa	261.299	236.065	-	-	261.299	236.065		
Venituri din activitati conexe	103.173	91.254	-	-	103.173	91.254		
<b>Subtotal venituri din comisioane intermediere si activitati conexe</b>	<b>2.055.136</b>	<b>1.231.100</b>	-	-	<b>2.055.136</b>	<b>1.231.100</b>		
Venituri din operatiuni corporate	43.523	40.565	-	-	43.523	40.565		
Alte venituri intermediere	2.060.840	1.067.390	-	-	1.067.390	1.067.390		
<b>Total venituri</b>	<b>4.159.499</b>	<b>2.339.055</b>	-	-	<b>4.159.499</b>	<b>2.339.055</b>		

Politica societatii de recunoastere a veniturilor este de a reflecta aceste venituri la valori brute. Veniturile brute includ si costurile pietei comisioane percepute de Bursa de Valori respectiv de catre ASF.

Pentru diversificarea veniturilor din comisioane s-a urmarit in permanenta largirea paletei de produse si a pietelor pe care se efectueaza tranzactiile. Nivelul comisioanelor incasate pentru operatiunile derulate de catre societate a cuprins si comisioane aferente operatiunilor pe piete externe. asa cum este prezentat mai sus.

Clientii sunt in general alocati cate unui broker existand posibilitatea de a efectua operatiuni atat in mod traditional cat si on-line.

Veniturile din comisioane cuprind si tranzactii derulate pentru alte institutii financiare nebankare denumite contracte cu custozi pentru care SSIF BRK FINANCIAL GROUP SA incaseaza comisioanele aferente tranzactiilor dar fondurile aferente vanzarilor si cumpararilor nu tranziteaza conturile societatii ci sunt decontati prin conturile custodelui.

## INDICATORI ECONOMICOFINANCIARI

### Indicatori cheie

Rezultate financiare (Ron)	31-Mar-24	31-Mar-23
Venituri din activități continue	6,998,348	4.799.116
Rezultatul activității din exploatare	2,604,617	559.832
Rezultatul perioadei	62,299	1.954.615
Total rezultat global aferent perioadei	(6,377,049)	1.214.773

Poziția financiară (Ron)	31-Mar-24	31-Dec-23
Active imobilizate	44,231,680	52.835.902
Active curente	199,771,718	162.462.573
Capitaluri proprii	56,625,962	62.222.551
Datorii pe termen lung	24,881,273	24.825.154
Datorii curente	162,496,163	128.250.770

Indicatori pe acțiune	31-Mar-24	31-Mar-23
Profit net pe acțiune (Ron/acțiune)	0.0002	0.0058
Activ net contabil (Ron/acțiune)	0.1678	0.1844

Indicatori economico-financiari	31-Mar-24	31-Dec-23
Lichiditatea curentă	1.23	1.27
Gradul de îndatorare	0.60	2.46
Viteza de rotație a activelor imobilizate	0.09	0.09



## SSIF BRK FINANCIAL GROUP S.A.

📍 Cluj-Napoca, Calea Moșilor 119

☎ (+4) 0364 401 709

✉ office@brk.ro

    BRK FINANCIAL GROUP

[www.brk.ro](http://www.brk.ro)

