

# **RAPORT TRIMESTRIAL PRIVIND ACTIVITATEA ECONOMICO – FINANCIARĂ A CONPET S.A.**

**la 31 MARTIE 2024**

**(perioada 01.01.2024 – 31.03.2024)**

Întocmit în conformitate cu art. 125 din Regulamentul A.S.F. nr.5/2018



## CUPRINS

<b>1. PREZENTAREA SOCIETĂȚII</b> .....	<b>3</b>
1.1. Date de identificare raport și emitent.....	3
1.2. Activități principale.....	4
1.3. Misiunea, viziunea și valorile societății.....	4
1.4. Acționariat.....	4
1.5. Organizarea societății.....	5
1.6. Obiective strategice de dezvoltare.....	5
<b>2. CONPET - SUMAR EXECUTIV</b> .....	<b>6</b>
2.1. Indicatori ai activității operaționale.....	6
2.2. Indicatori economico - financiari.....	7
2.3. Investiții.....	7
2.4. Indicatori bursieri ai societății.....	8
<b>3. ANALIZA ACTIVITĂȚII SOCIETĂȚII</b> .....	<b>8</b>
3.1. Analiza activității operaționale.....	8
3.1.1. Cadrul de reglementare.....	8
3.1.2. Activitatea de transport țigăi, condensat și gazolină.....	8
3.1.3. Evaluarea activității operaționale.....	11
3.1.4. Fuziuni și reorganizări ale societății, achiziții și înstrăinări de active.....	13
3.1.5. Evaluarea activității de resurse umane și dialog social.....	13
3.2. Investiții realizate.....	17
3.3. Analiza activității financiare.....	19
3.3.1. Baza raportului.....	19
3.3.2. Situația poziției financiare.....	19
3.3.3. Contul de profit și pierdere.....	21
3.3.4. Principalii indicatori economico – financiari.....	26
3.3.5. Execuția bugetului de venituri și cheltuieli.....	27
3.3.6. Fluxul de trezorerie.....	28

<b>3.3.7. Părți afiliate</b> .....	29
<b>3.4. Alte aspecte</b> .....	29
<b>3.4.1. Situația terenurilor necuprinse în capitalul social</b> .....	29
<b>3.4.2. Litigii</b> .....	31
<b>3.5. Analiza activității corporative</b> .....	51
<b>3.5.1. Activitatea pe piața de capital</b> .....	51
<b>3.5.2. Conducerea executivă</b> .....	53
<b>3.5.3. Activitatea privind sponsorizările realizate în primele 3 luni 2024</b> .....	54
<b>3.5.4. Impactul conflictului Rusia – Ucraina asupra activității societății Conpet S.A.</b> .....	55
<b>4. EVENIMENTE CORPORATIVE RELEVANTE ÎN PRIMELE 3 LUNI 2024 ȘI PÂNĂ LA DATA RAPORTULUI</b> .....	55
<b>5. PREZENTAREA SITUAȚIILOR FINANCIARE INTERIMARE</b> .....	55
<b>Anexe:</b> .....	56

## 1. PREZENTAREA SOCIETĂȚII

### 1.1. Date de identificare raport și emitent

Raport trimestrial întocmit în conformitate cu	Prevederile art. 69 din Legea nr. 24/2017 privind emitenții de instrumente financiare și operațiuni de piață, republicată; Anexa 13 din Regulamentul nr. 5/10.05.2018 privind emitenții de instrumente financiare și operațiuni de piață;
Data raportului	15.05.2024
Denumirea societății	CONPET S.A.
Sediul social	Str. Anul 1848, nr. 1-3, Ploiești, Jud. Prahova, Cod poștal 100559
Număr telefon/fax	0244 401360 / 0244 516451
E-mail / Internet	<a href="mailto:conpet@conpet.ro">conpet@conpet.ro</a> / <a href="http://www.conpet.ro">www.conpet.ro</a>
Cod unic de înregistrare la O.R.C.	1350020
Număr de ordine în Registrul Comerțului	J29/6/22.01.1991
Piața reglementată pe care se tranzacționează valorile mobiliare emise	Bursa de Valori București, categoria Premium
Capitalul social subscris și vărsat integral	28.569.842,40 lei
Principalele caracteristici ale valorilor mobiliare	8.657.528 acțiuni cu o valoare nominală de 3,3 lei/acțiune
Valoarea de piață totală	760.130.958 lei (87,80 lei/acțiune la 31.03.2024)
Standardul contabil aplicat	Standardul Internațional de Contabilitate 34- „Raportarea Financiară Interimară”
Auditarea	Situațiile financiare interimare întocmite la data de 31.03.2024 nu sunt auditate

## 1.2. Activități principale

CONPET este o companie strategică, parte din arhitectura sistemului energetic național, fiind operatorul Sistemului Național de Transport al petrolului prin conducte.

Din anul 2002, CONPET este concesionarul activității de operare a Sistemului Național de Transport al țițeiului, gazolinei, condensatului și etanului, în baza Acordului Petrolier de Concesiune încheiat cu Agenția Națională pentru Resurse Minerale, aprobat prin H.G. nr. 793/25.07.2002.

Sistemul Național de Transport al țițeiului, gazolinei, condensatului și etanului (S.N.T.) este definit și reglementat prin Legea Petrolului nr. 238 din 7 iunie 2004 și Normele metodologice pentru aplicarea Legii Petrolului, aprobate prin H.G. nr. 2075/2004 și face parte din proprietatea publică a statului, fiind de importanță strategică.

## 1.3. Misiunea, viziunea și valorile societății

**Misiunea** CONPET este de a opera Sistemul Național de Transport prin Conducte în condiții de siguranță, eficiență, acces la capacitatea disponibilă a sistemului tuturor solicitanților, persoane juridice autorizate, în condiții egale, în mod nediscriminatoriu și transparent.

**Viziunea** CONPET urmărește, în principal:

- Eficacitate și siguranță operațională;
- Optimizarea performanțelor;
- Dezvoltarea durabilă a societății;
- Perfecționarea continuă, adaptabilitate și creștere calitativă;
- Responsabilitate socială și respect pentru mediul înconjurător.

**Valorile** societății sunt:

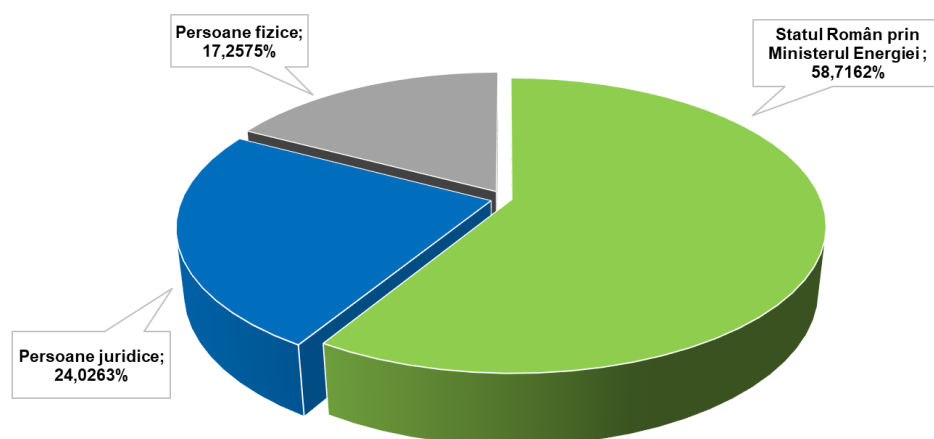
- profesionalism, eficiență și performanță;
- perfecționare continuă, adaptabilitate și creștere calitativă;
- responsabilitate socială și respect pentru mediul înconjurător.

## 1.4. Acționariat

CONPET este o societate deținută public, listată la Bursa de Valori București, sub simbolul bursier COTE.

Structura sintetică a acționariatului CONPET S.A. la 31 martie 2024 se prezintă astfel:

- 58,7162% - Statul Român prin Ministerul Energiei;
- 41,2838% - Alți acționari persoane fizice și juridice.



Grafic 1 - Structura Acționariatului CONPET S.A. la 31.03.2024

Capitalul social al CONPET la data de 31.03.2024 este de 28.569.842,40 lei și este împărțit în 8.657.528 de acțiuni nominative, fiecare acțiune având valoarea nominală de 3,3 lei/acțiune.

CONPET S.A. nu a efectuat tranzacții având ca obiect acțiunile proprii și ca urmare societatea nu deține acțiuni proprii.

### 1.5. Organizarea societății

Societatea CONPET S.A. s-a înființat în anul 1990, în baza Hotărârii de Guvern nr. 1213/1990 privind înființarea de societăți comerciale de acțiuni din industrie, prin preluarea întregului activ și pasiv al I.T.T.C. Ploiești, fiind prima companie constituită în industria petrolieră din România.

În urma preluării activului și pasivului I.T.T.C. Ploiești, CONPET a devenit operatorul S.N.T. al țiteiului, gazolinei, condensatului și etanului.

Sistemul Național de Transport al țiteiului, gazolinei, condensatului și etanului (S.N.T.) face parte din proprietatea publică a statului și este de importanță strategică. Prin Legea Petrolului nr. 238 din 7 iunie 2004 și Normele metodologice pentru aplicarea Legii Petrolului, aprobate prin H.G. nr. 2075/2004, este definit și reglementat S.N.T.

CONPET prestează servicii de transport pentru clienții săi atât prin Sistemul Național de Transport, concesionat în baza Acordului Petrolier, cât și pe calea ferată, de la rampele de încărcare la rafinării, pentru zonele petroliere care nu sunt racordate la conductele magistrale de transport.

### 1.6. Obiective strategice de dezvoltare

Obiectivele strategice stabilite și asumate de către administratori prin Planul de administrare, pentru perioada 2023-2027, au fost definite în strânsă corelare cu direcțiile strategice, viziunea și așteptările autorității tutelare.

Obiectivele strategice sunt:

- creșterea eficienței și îmbunătățirea performanței activității;
- dezvoltare de noi activități conexe și non conexe celei de bază;

- asigurarea unui management eficace în gestionarea resurselor umane;
- selecția directorilor societății pe baza unor criterii de profesionalism și integritate;
- asigurarea unui management modern prin implementarea și menținerea proceselor de management al riscurilor, control, etică, integritate și guvernanta corporativă;
- asigurarea unui echilibru între politica de dividende și cea privind asigurarea fondurilor necesare pentru programele investiționale angajate de societate pentru dezvoltare și modernizare.

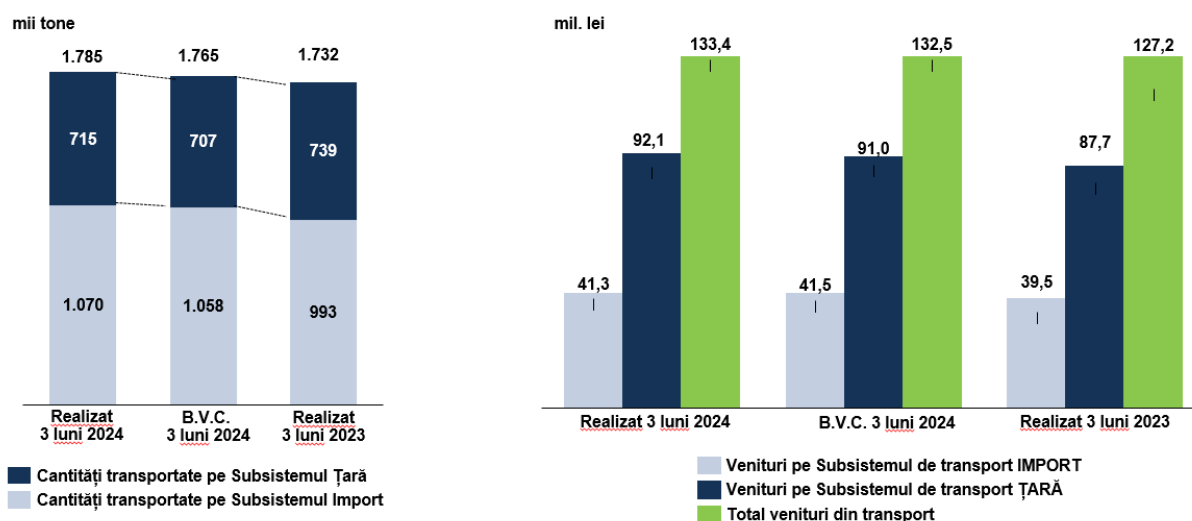
## 2. CONPET - SUMAR EXECUTIV

### 2.1. Indicatori ai activității operaționale

Evoluția cantității de produse – țiței, condensat și gazolină, transportate prin Sistemul Național de Transport (S.N.T.), în perioada ianuarie-martie 2024, comparativ cu B.V.C. și cu aceeași perioadă a anului 2023, pe subsisteme de transport, este prezentată mai jos:

Realizat ianuarie-martie 2024	B.V.C. ianuarie-martie 2024	Variație (%) Realizat /B.V.C.	Indicatori	Realizat ianuarie-martie 2024	Realizat ianuarie-martie 2023	Variație (%) Realizat 2024/ 2023
1.785	1.765	▲ 1,1%	Total cantități transportate (mii tone)	1.785	1.732	▲ 3,1%
133,4	132,5	▲ 0,7%	Total venituri din transport (mil.lei)	133,4	127,2	▲ 4,9%

Tabel 1 - Evoluția cantităților și a veniturilor transportate în perioada ianuarie-martie 2024 față de B.V.C. 2024 și față de aceeași perioadă a anului 2023



Grafic 2 - Evoluția cantităților și a veniturilor transportate pe Subsistemele Țară și Import

## 2.2. Indicatori economico - financiari

Nivelul realizat în primele 3 luni ale anului 2024 al principalilor indicatori economico - financiari, comparativ cu aceeași perioadă a anului trecut și cu bugetul, se prezintă după cum urmează:

Indicatori	ianuarie – martie 2024			Realizat ianuarie-martie 2023	Variație (%) Realizat 2024/2023
	Realizat	B.V.C.	Variație(%) Realizat /B.V.C.		
Cifra de afaceri (mii lei)	133.891	133.017	▲ 0,7%	127.739	▲ 4,8%
Venituri din exploatare (mii lei)	156.682	147.589	▲ 6,2%	138.208	▲ 13,4%
Cheltuieli din exploatare (mii lei)	142.678	137.729	▲ 3,6%	118.793	▲ 20,1%
Profit din exploatare - EBIT (mii lei)	14.004	9.860	▲ 42,0%	19.415	▼ 27,9%
Marja profit exploatare (%venit exploatare)	8,9%	6,7%	▲ 2,2p.p.	14,0%	▼ 5,1p.p.
Ajustări de valoare privind imobilizările, mai puțin ajustări aferente drepturilor de utilizare rezultate din contracte de leasing	19.818	17.915	▲ 10,6%	13.614	▲ 45,6%
EBITDA (mii lei)	33.822	27.775	▲ 21,8%	33.029	▲ 2,4%
Venituri totale (mii lei)	158.351	149.093	▲ 6,2%	140.184	▲ 13,0%
Cheltuieli totale (mii lei)	142.771	137.882	▲ 3,6%	118.870	▲ 20,1%
Profit brut (mii lei)	15.580	11.211	▲ 39,0%	21.314	▼ 26,9%
Profit net (mii lei)	12.960	8.823	▲ 46,9%	18.014	▼ 28,1%
Număr mediu de salariați (pers.)	1.418	1.432	▼ 1,0%	1.427	▼ 0,6%
Productivitate (mii lei/salariat)	110	103	▲ 6,8%	97	▲ 14,4%

Tabel 2 – Principalii indicatori economico financiari realizați în primele 3 luni 2024 comparativ cu B.V.C. 2024 și cu cei realizați în aceeași perioadă a anului 2023

## 2.3. Investiții

Proiectele de investiții implementate în CONPET S.A. vizează, atât creșterea eficienței activității de transport, cât și operarea în siguranță a Sistemului Național de Transport.

În perioada de trei luni încheiată la 31 martie 2024 s-au realizat investiții în valoare de 8.042 mii lei.

Gradul de realizare a investițiilor, față de program și perioada similară din anul 2023, după apartenența activelor, se prezintă astfel:

ianuarie – martie 2024			Investiții (mii lei)	Realizat ianuarie - martie 2024	Realizat ianuarie - martie 2023	Grad de realizare 2024/2023
Realizat	Program	Grad de realizare				
<b>8.042</b>	<b>17.153</b>	<b>46,9%</b>	<b>Total investiții, din care:</b>	<b>8.042</b>	<b>39.589</b>	<b>20,3%</b>
7.027	12.520	56,1%	Domeniul public	7.027	37.698	18,6%
1.015	4.633	21,9%	Domeniul operator	1.015	1.891	53,7%

Tabel 3 – Evoluția investițiilor realizate în primele 3 luni 2024 față de program și față de aceeași perioadă a anului 2023



## 2.4. Indicatori bursieri ai societății

La data de 31.03.2024, CONPET S.A. avea o capitalizare bursieră de 760,13 milioane lei, ocupând poziția 33 în “Topul emitenților după capitalizare”.

În prezent, societatea CONPET S.A. este inclusă în 9 indici din totalul de 11 ai Bursei de Valori București, respectiv *BET*, *BET-TR*, *BET-XT*, *BET-XT-TR*, *BET-BK*, *BET-NG*, *BET Plus*, *BET-TRN* și *BET-XT-TRN*. Totodată, începând cu data de 21 martie 2022, acțiunile societății CONPET S.A. fac parte din componența indicilor FTSE Global Micro Cap dedicați piețelor emergente, iar în data de 01.09.2023, în urma revizuirii trimestriale a indicilor, realizată de furnizorul global de indici MSCI, CONPET (COTE) este inclusă în indicii MSCI Frontier IMI și MSCI Romania IMI (Investable Market Indices).

În primele 3 luni ale anului 2024 s-au înregistrat 3.140 tranzacții bursiere, cu un volum tranzacționat de 159.993 acțiuni, valoarea totală a tranzacțiilor fiind de 13,68 milioane lei. În perioada ianuarie – martie 2024 prețul minim de tranzacționare a fost de 81,80 lei/acțiune, iar cel maxim de 88,60 lei/acțiune. În medie, s-au tranzacționat 2.581 acțiuni/zi, valoarea medie a tranzacțiilor dintr-o zi fiind de 220.661 lei/zi (62 zile). În cursul intervalului analizat, prețul de închidere al acțiunilor CONPET S.A. a crescut cu 7,33%.

## 3. ANALIZA ACTIVITĂȚII SOCIETĂȚII

### 3.1. Analiza activității operaționale

#### 3.1.1. Cadrul de reglementare

CONPET S.A. este operatorul Sistemului Național de Transport al țițeiului, gazolinei, condensatului și etanului (S.N.T.). Serviciul de transport este prestat în regim de monopol natural pe bază de tarif stabilit de către A.N.R.M.

S.N.T. este definit și reglementat de Legea Petrolului nr. 238 din 7 iunie 2004 și Norma metodologică pentru aplicarea Legii Petrolului, aprobată prin H.G. nr. 2075/2004.

#### 3.1.2. Activitatea de transport țiței, condensat și gazolină

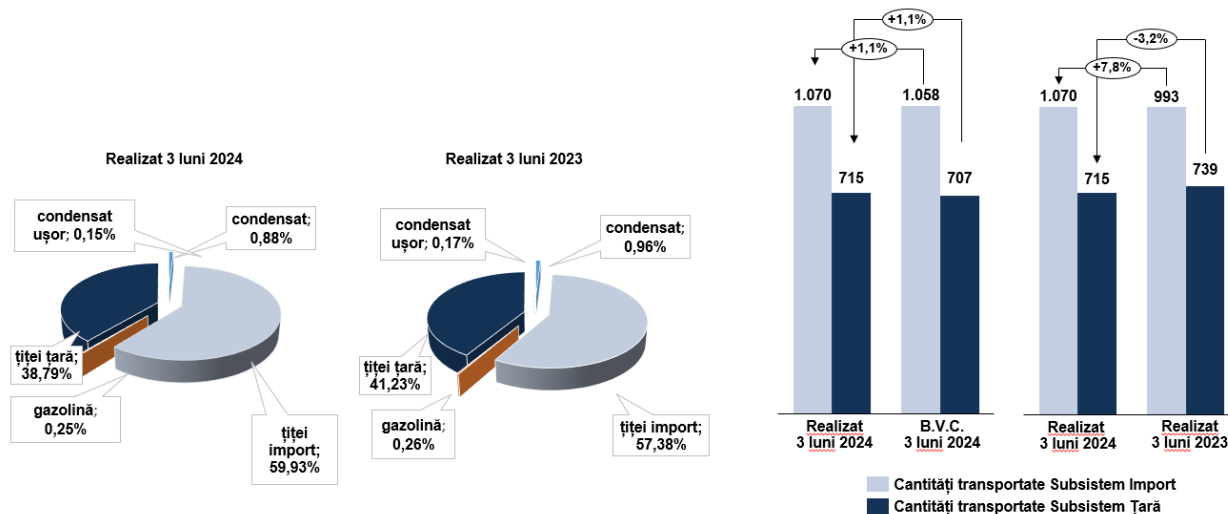
CONPET S.A. prestează servicii de transport pentru clienții săi atât prin S.N.T., în baza Acordului Petrolier de concesiune a activității de operare a Sistemului Național de Transport al țițeiului, gazolinei, condensatului și etanului, cât și pe calea ferată, de la rampele de încărcare la rafinării, pentru zonele petroliere care nu sunt racordate la conductele magistrale de transport.

Volumul transportat, pe tipuri de produse - țiței, gazolină și condensat, programat și realizat în primele trei luni 2024, față de aceeași perioadă a anului 2023, și gradul de utilizare a capacităților de transport, se prezintă astfel:

Subsisteme de transport	Indicatori și produse	ianuarie – martie 2024	ianuarie – martie 2023	Variație (%) 2024/2023
ȚARĂ	<b>țiței țară, condensat și condensat ușor</b>			
	-cantități programate (mii tone)	703	744	▼ 5,5%
	-cantități realizate (mii tone)	711	734	▼ 3,1%
	-grad de realizare	101,1%	98,7%	+2,4 p.p.
	-grad de utilizare a capacităților de transport	46,6%	48,2%	-1,6 p.p.
	<b>gazolină</b>			
	-cantități programate (mii tone)	3,6	2,9	▲ 24,1%
	-cantități realizate (mii tone)	4,4	4,6	▼ 4,3%
	-grad de realizare	122,2%	158,6%	-36,4 p.p.
	-grad de utilizare a capacităților de transport	24,7%	25,5%	-0,8 p.p.
	<b>Total sistem țară</b>			
	-cantități programate (mii tone)	707	747	▼ 5,4%
	-cantități realizate (mii tone)	715	739	▼ 3,2%
-grad de realizare	101,1%	98,9%	+2,2 p.p.	
-grad de utilizare a capacităților de transport	46,4%	47,9%	-1,5 p.p.	
IMPORT	<b>țiței</b>			
	-cantități programate (mii tone)	1.058	932	▲ 13,5%
	-cantități realizate (mii tone)	1.070	993	▲ 7,8%
	-grad de realizare	101,1%	106,6%	-5,5 p.p.
	-grad de utilizare a capacităților de transport	35,9%	33,3%	+2,6 p.p.
TOTAL	-cantități programate (mii tone)	1.765	1.679	▲ 5,1%
	-cantități realizate (mii tone)	1.785	1.732	▲ 3,1%
	-grad de realizare	101,1%	103,2%	-2,1 p.p.
	-grad de utilizare a capacităților de transport	39,4%	38,3%	+1,1 p.p.

Tabel 4 - Cantități transportate pe tipuri de produse și pe subsisteme de transport în perioada ianuarie-martie 2024 față de B.V.C. și față de aceeași perioadă 2023

Evoluția volumului transportat pe subsisteme de transport se prezintă, astfel:



Grafic 3 - Cantități transportate pe subsisteme de transport

În primele 3 luni ale anului au fost transportate 1.785 mii tone de produse, cu 53 mii tone mai mult față de aceeași perioadă a anului 2023.

Din totalul cantității transportate și livrate de țiței, condensat și gazolină din producția indigenă, 239 mii tone (33,4%) au fost transportate pe calea ferată.

Serviciile de transport prestate de societate se adresează unui număr redus de clienți, cantitățile de țiței transportate fiind în strânsă legătură cu politica comercială a acestora.

Evoluția consumului tehnologic pe produse comparativ cu valorile prevăzute în contractele de transport (consum normal) se prezintă astfel:

Produse	ianuarie - martie 2024			ianuarie - martie 2023		
	Normal	Realizat	Variație	Normal	Realizat	Variație
Țiței import	0,2501%	0,1886%	-0,06 p.p.	0,2529%	0,1851%	-0,07 p.p.
Țiței țară, condensat și condensat ușor	0,3677%	0,3590%	-0,01 p.p.	0,3674%	0,3409%	-0,03 p.p.
Gazolină	7,3830%	2,6830%	-4,70 p.p.	7,3830%	3,4420%	-3,94 p.p.

Tabel 5 - Evoluția consumului tehnologic normal față de realizat în primele 3 luni 2024 și față de aceeași perioada 2023

Consumurile tehnologice înregistrate pe timpul transportului sunt în limitele admise, prevăzute în contractele de transport.

### Tarife de transport

Tarifele pentru prestarea serviciilor de transport al țițeiului, gazolinei, condensatului și etanului sunt tarife reglementate și aprobate de A.N.R.M. și sunt diferențiate pentru fiecare subsistem de transport.

Tarifele practicate pentru transportul țițeiului pe subsistemul de import se aplică pe intervale de cantități transportate, practicându-se modelul de tarifare în trepte și pe rafinărie-punctul de predare.

În perioada de raportare s-au aplicat următoarele tarife:

- Tarife pentru serviciile de transport pe Subsistemul Țară

Perioada	Tarif de transport (lei/tonă)	Aprobat prin Ordin A.N.R.M. nr.
01 ianuarie 2023 – 31 decembrie 2023	117,95	364/2022
începând cu 01 ianuarie 2024	128,00	340/2023

Tabel 6 – Tarife transport Subsistem Țară

➤ Tarife pentru serviciile de transport pe Subsistemul Import

Perioada	Tranșe	Bazinul Ploiești (rafinăriile Petrobrazi și Petrotel Lukoil)			Aprobat prin Ordin A.N.R.M. nr.
		mii tone/lună	lei/tonă	lei/tonă	
01 ianuarie 2023 – 31 decembrie 2023	până la 80		51,60	20,73	364/2022
	80-120		41,28	16,59	
	120-160		30,96	12,44	
	peste 160		23,22	9,33	
începând cu 01 ianuarie 2024	până la 80		39,85	26,50	340/2023
	80-120		39,70	26,40	
	120-160		39,55	26,30	
	peste 160		39,40	26,20	

Tabel 7 – Tarife transport Subsistem Import

Tarifele de transport includ o cotă de modernizare care este destinată exclusiv finanțării investițiilor aferente Sistemului Național de Transport.

### Alte activități

Veniturile realizate din alte activități reprezintă 0,4% din cifra de afaceri a societății și provin din închirieri de terenuri și echipamente de telecomunicații, din servicii de manevră vagoane.

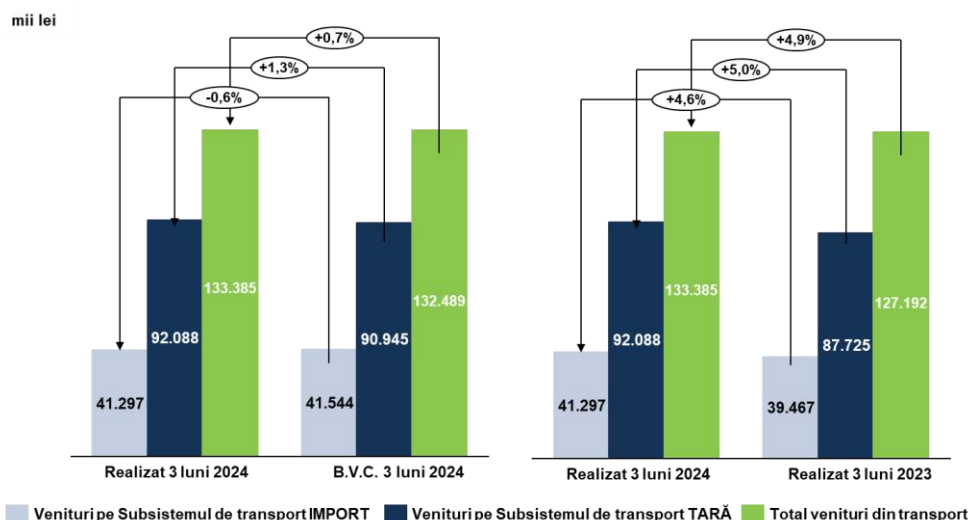
### 3.1.3. Evaluarea activității operaționale

În tabelul de mai jos este prezentată evoluția veniturilor din servicii de transport în perioada ianuarie - martie 2024, comparativ cu aceeași perioadă a anului 2023 și cu sumele bugetate.

Realizat ianuarie – martie 2024	B.V.C. ianuarie – martie 2024	Variație (%) Realizat 2024/B.V.C.	Indicatori (mii lei)	Realizat ianuarie – martie 2024	Realizat ianuarie – martie 2023	Variație (%) Realizat 2024/2023
91.169	90.262	▲ 1,0%	Venituri din servicii de transport pe subsistemul Țară	91.169	86.947	▲ 4,9%
40.337	41.204	▼ 2,1%	Venituri din servicii de transport pe subsistemul Import	40.337	38.757	▲ 4,1%
<b>131.506</b>	<b>131.466</b>	▲ 0,03%	<b>Venituri totale din transport<sup>*)</sup></b>	<b>131.506</b>	<b>125.704</b>	▲ 4,6%
1.879	1.023	▲ 83,7%	Venituri din alte operațiuni aferente transportului prin S.N.T.	1.879	1.488	▲ 26,3%
<b>133.385</b>	<b>132.489</b>	▲ 0,7%	<b>Total general venituri din transport</b>	<b>133.385</b>	<b>127.192</b>	▲ 4,9%

Tabel 8 – Situația veniturilor din transport

<sup>\*)</sup>venituri din cantități transportate pentru care se aplică tarife aprobate prin ordin A.N.R.M.



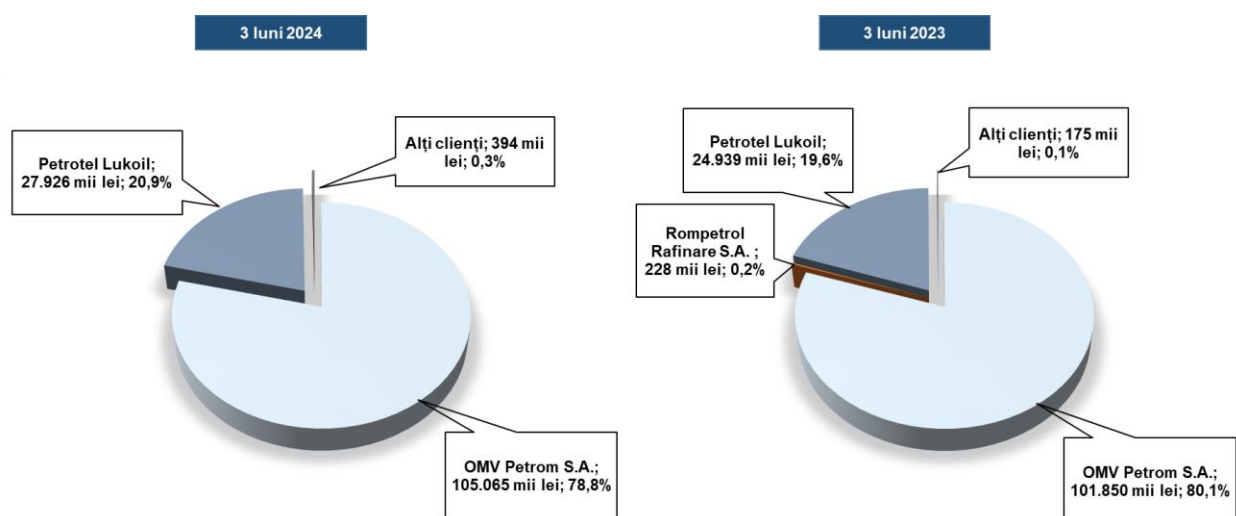
Grafic 4 - Evoluția veniturilor din transport pe subsisteme

Veniturile din transport includ și prestări de servicii provenite din transportul de țiței cu autocisterne și din utilizarea de cazane izolate la transport (0,3%).

Veniturile realizate din cantitățile transportate în perioada ianuarie - martie 2024 au crescut comparativ cu aceeași perioadă a anului 2023, creștere susținută de volumul de transport și de tarifele mai mari practicate în anul 2024.

Valoarea totală a serviciilor de transport facturate beneficiarilor, mai puțin T.V.A., în primele 3 luni 2024 este în sumă de 133.385 mii lei (3 luni 2023: 127.192 mii lei).

Situația veniturilor pe fiecare client se prezintă astfel:



Grafic 5 – Evoluția veniturilor din transport pe beneficiari realizate în 3 luni 2024 față de 3 luni 2023

### Activitatea de achiziții

Activitatea de achiziții s-a desfășurat în conformitate cu prevederile Normelor Interne de Achiziții ale CONPET S.A.

În perioada ianuarie – martie 2024, au fost demarate proceduri pentru realizarea unui număr de 32 achiziții solicitate de entitățile din cadrul societății și au fost încheiate 15 contracte în valoare totală de 5.172 mii lei și 502 mii euro.

La finalul lunii martie erau în curs de derulare un număr de 28 proceduri de achiziție în valoare estimată totală de 14.313 mii lei și 155 mii euro.

În conformitate cu prevederile Hotărârii A.G.E.A. nr.3/23.10.2014, în anexa 4 sunt prezentate contractele de achiziții servicii cu valori mai mari de 100.000 euro, încheiate în perioada 01.01.2024 - 31.03.2024. În perioada 01.01.2024 - 31.03.2024 nu au fost încheiate contracte de achiziții produse și lucrări cu valoare mai mare de 500.000 euro.

### 3.1.4. Fuziuni și reorganizări ale societății, achiziții și înstrăinări de active

În cursul trimestrului I 2024 nu au avut loc fuziuni sau reorganizări și nu s-au efectuat achiziții sau înstrăinări de active corporale de natura clădirilor și terenurilor.

Societatea efectuează achiziții de imobilizări corporale și necorporale conform programului de investiții și bugetului de venituri și cheltuieli pentru anul 2024, acestea fiind destinate desfășurării și modernizării activității.

Societatea nu are deschise filiale în țară sau în străinătate.

### 3.1.5. Evaluarea activității de resurse umane și dialog social

Numărul efectiv de angajați înregistrat la data de 31 martie 2024 a fost de 1.448 de persoane.

Urmare plecărilor voluntare sau din alte cauze, numărul efectiv de angajați la data de 31 martie 2024, față de 31 martie 2023, a scăzut cu 7 persoane.

Structura personalului după nivelul de studii și criteriul de gen, la data de 31 martie 2024, este prezentată în tabelul următor:

Studii	Total	% în total angajați	Femei	% în total angajați	Bărbați	% în total angajați
generale (8-10 clase)	88	6,1%	8	0,6%	80	5,5%
medii	801	55,3%	72	5,0%	729	50,4%
superioare	559	38,6%	208	14,3%	351	24,2%
<b>Total</b>	<b>1.448</b>	<b>100%</b>	<b>288</b>	<b>19,9%</b>	<b>1.160</b>	<b>80,1%</b>

Tabel 9 - Structură personal după studii și gen

În ceea ce privește nivelul de studii, ponderea cea mai mare o au salariații care au pregătire medie și superioară.

La data de 31.03.2024 structura salariaților pe categorii a fost următoarea:

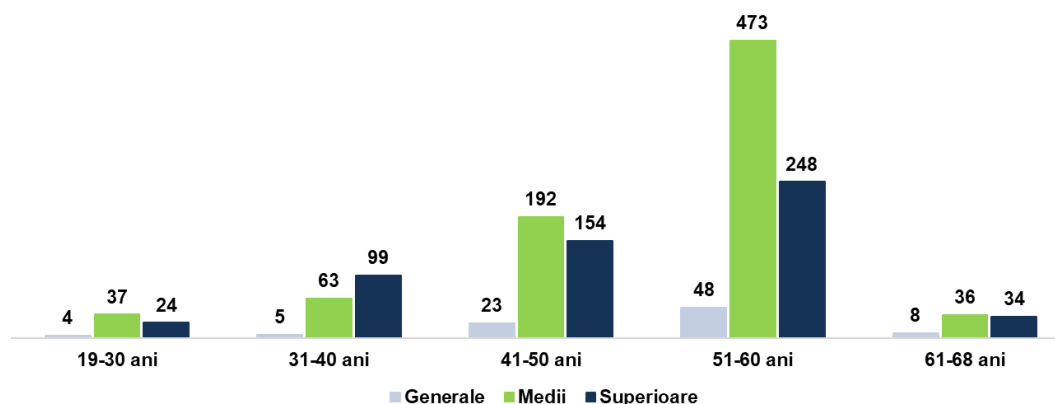
- Direct productivi 536 salariați.
- Tehnic productivi 324 salariați;
- Administrativ 254 salariați;
- Indirect productivi 209 salariați;
- Deservire generală 125 salariați.

Salariații societății, în proporție de 98,5%, sunt membrii ai Sindicatului Liber Conpet.

În perioada ianuarie - martie 2024 nu au existat situații de natură conflictuală între salariați și conducerea societății.

### Riscul de personal și sistemul de salarizare

La 31 martie 2024 structura de personal pe vârste nu este echilibrată, categoria de vârstă între 51-60 ani deține cea mai mare pondere (53,1%) și este urmată de categoria de vârstă 41-50 ani (25,4%) și între 31- 40 ani (11,5%).



Grafic 6 - Structura personal pe studii și grupe de vârstă la 31 martie 2024

Media de vârstă a personalului Societății CONPET este destul de ridicată (49,8 ani), avantajul pe care îl aduce aceasta îl reprezintă experiența de lucru acumulată de salariați în cadrul societății, ceea ce indică stabilitate și profesionalism. Media de vârstă a personalului încadrat în ultimii 2 ani este de 41,6 ani, cu o experiență medie în muncă de 16,3 ani.

Cu toate acestea, riscul legat de personal îl reprezintă confruntarea în viitor cu o lipsă de personal datorită plecării din societate a salariaților care ating vârsta de pensionare.

De remarcat faptul că, grupa de vârstă 41-50 de ani este relativ bine reprezentată de eșalonul salariaților care vor ajunge la vârsta standard de pensionare peste cel puțin 15 ani, iar 66 % din acest eșalon are o vechime în societate de peste 10 ani.

În acest sens, se monitorizează cu atenție necesitățile imediate de ocupare ale posturilor vacante, în raport cu nevoile solicitate de entitățile organizatorice, complexitatea și diversitatea activităților, competențele profesionale necesare, precum și responsabilitățile aferente posturilor.

### **Gestionarea resurselor umane în concordanță cu necesitățile interne**

Managementul CONPET S.A. acordă o atenție deosebită procesului de dimensionare optimă a resurselor necesare realizării obiectivelor stabilite, prin aplicarea unor măsuri manageriale, în scopul reducerii cheltuielilor, prin care se realizează, pe lângă efectele economice, și optimizarea și adaptarea structurilor funcționale în concordanță cu necesitățile actuale ale companiei, prin asigurarea în permanență a unui echilibru între numericul de personal și nevoile reale tehnico-economice și administrative ale companiei.

În acest context, în luna februarie 2024, la nivelul direcțiilor și departamentelor a fost demarată o nouă analiză pentru redimensionarea necesarului de resurse umane în acord cu nevoile societății, în scopul reorganizării activității și eficientizării muncii, care să conducă la creșterea profitabilității prin utilizarea cu randament maxim a resurselor umane și financiare, prin utilizarea eficientă a timpului de muncă al salariaților.

Analiza a urmărit:

- identificarea concordanței dintre numărul de posturi și volumul actual de activitate;
- gradul de încărcare cu sarcini, precum și cel al interacțiunii activităților desfășurate între ocupanții posturilor;
- utilizarea integrală de către ocupanții posturilor a timpului de lucru aferent îndeplinirii sarcinilor;
- posibilitatea ca sarcinile de serviciu ale unor salariați să fie preluate de către ceilalți salariați din cadrul entității respective, cu respectarea prevederilor legale privind timpul de lucru;
- posibilitatea ca unii salariați să-și exercite atribuțiile de serviciu în mai multe puncte de lucru cu activitate redusă, nefiind necesară menținerea unui salariat cu normă întreagă.

În urma acestui proces de analiză au fost identificate posturi care nu mai sunt necesare, iar prin decizia Consiliului de Administrație s-a aprobat desființarea unui număr de 29 de posturi începând cu data de 01.03.2024.

### **Contractul Colectiv de muncă**

Contract Colectiv de muncă încheiat în luna iunie 2022 este valabil 2 ani începând cu data de 07.06.2022. În aplicarea Contractului Colectiv de Muncă aprobat au fost încheiate 4 protocoale în primul trimestru al anului 2024.

### **Activitatea de formare și autorizare profesională**

În scopul menținerii și/sau dezvoltării competențelor specifice și abilităților de bază ale capitalului uman, activitățile de formare profesională se realizează în mod continuu și planificat, în baza programelor anuale de formare și autorizare profesională ale companiei, elaborate în urma identificării și prioritizării necesităților de instruire a personalului CONPET S.A.

Formarea profesională a personalului companiei se realizează, în principal, prin participarea la cursuri externe, organizate în colaborare cu formatori autorizați pentru toate domeniile de activitate din cadrul societății. De asemenea, formarea profesională se desfășoară și intern de către formatori și/sau specialiști din cadrul societății, cu o bună cunoaștere și experiență relevantă în domeniului de activitate al societății. Aceștia susțin sesiuni de calificare profesională internă/ instruire/ menținere a cunoștințelor în domenii diverse de activitate precum și de examinare/ verificare a salariaților participanți la sesiunile respective.

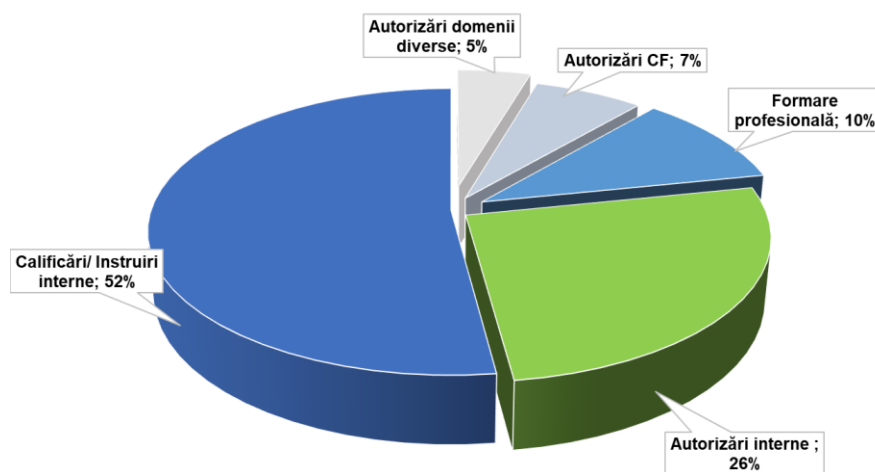


Elaborarea programelor anuale de formare/ autorizare profesională a fost realizată după analiza solicitărilor identificate la nivelul entităților organizatorice și cu respectarea procedurii operaționale privind „Formare și autorizări profesionale”.

În baza programelor de autorizare și formare profesională, precum și a solicitărilor șefilor de entități organizatorice ori a salariaților cu responsabilități din domenii specifice de activitate, privind necesitatea și motivarea participării salariaților la programe de formare și autorizare profesională, precum și ca urmare a analizei ulterioare a solicitărilor de către Biroul Pregătire Profesională Personal, s-au desfășurat următoarele activități:

Nr.crt.	Tip formare și autorizare profesională trimestrul I 2024	Salariați participanți
1.	Autorizări domenii diverse (specifice de activitate)	40
2.	Autorizări C.F.	59
3.	Formare profesională	92
4.	Autorizări interne	228
5.	Calificări/ Instruiri interne	455
<b>Total</b>		<b>874</b>

Tabel 10 - Structura cursuri formare și autorizare profesională



Grafic 7 - Structură cursuri formare și autorizare profesională

Activitățile de formare și autorizare profesională a salariaților din cadrul societății, aferente primelor 3 luni ale anului 2024, s-au desfășurat cu încadrarea în bugetul de venituri și cheltuieli aprobat.

### Evaluarea performanțelor profesionale ale salariaților

Acțiunea de evaluare a performanțelor profesionale ale salariaților pentru activitatea desfășurată în anul 2023 s-a derulat în primul trimestru al anului 2024, în conformitate cu Regulamentul de evaluare a performanțelor salariaților.

Rezultatele evaluării personalului și gradul de realizare a obiectivelor de performanță individuale SMART ale salariaților cu funcții de conducere vor fi incluse într-un raport de evaluare a

performanțelor salariaților care va fi prezentat directorului general.

### 3.2. Investiții realizate

Proiectele de investiții în cadrul CONPET S.A. vizează în primul rând creșterea eficienței activității de transport.

Din cota de modernizare, CONPET S.A. finanțează investițiile prevăzute în programele de reabilitare, modernizare și dezvoltare, convenite cu Agenția Națională pentru Resurse Minerale, conform “Acordului petrolier de concesiune a activității de operare a sistemului național de transport al țițeiului, gazolinei, condensatului și etanului, inclusiv a conductelor magistrale și a instalațiilor, echipamentelor și dotărilor anexe”.

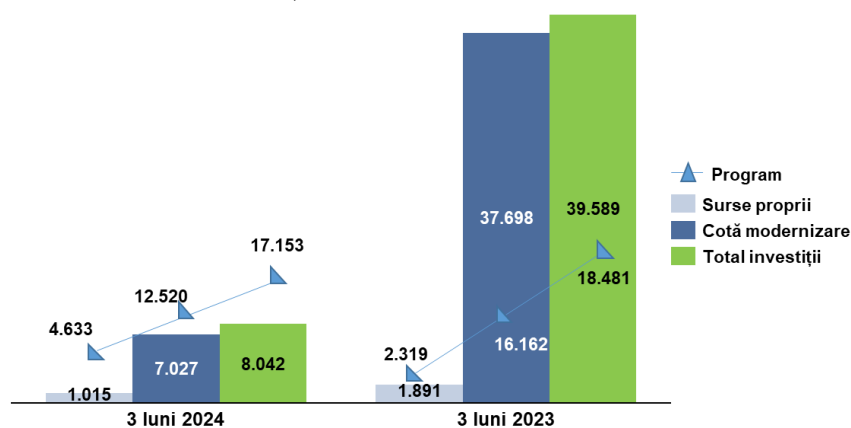
În perioada ianuarie-martie 2024 s-au realizat investiții în valoare de 8.042 mii lei, față de un program de 17.153 mii lei.

Valoarea obiectivelor de investiții realizate în primele 3 luni 2024, după apartenența activelor, comparativ cu programul și perioada similară din anul 2023, se prezintă astfel:

Investiții (mii lei)	B.V.C. AN 2024	Realizat ianuarie – martie 2024	Program ianuarie – martie 2024	Realizat ianuarie – martie 2023	Grad de realizare %	
					Realizat/ programat	2024/2023
<b>Total investiții, din care:</b>	<b>85.000</b>	<b>8.042</b>	<b>17.153</b>	<b>39.589</b>	<b>46,9%</b>	<b>20,3%</b>
Domeniul public	65.000	7.027	12.520	37.698	56,1%	18,6%
Domeniul operator	20.000	1.015	4.633	1.891	21,9%	53,7%

Tabel 11 - Investiții realizate în primele 3 luni 2024 față de B.V.C. 2024 și de aceeași perioadă 2023

Investițiile realizate în perioada de 3 luni 2024, comparativ cu programul și cu aceeași perioadă a anului precedent, pe surse de finanțare, sunt prezentate în graficul de mai jos:



Grafic 8 - Investiții realizate pe surse de finanțare

Nerealizarea investițiilor la nivelul Programului de Investiții s-a datorat următoarelor cauze:

- Condiționarea accesului în vederea executării lucrărilor de către proprietarii de terenuri traversate de conducte de plata unor sume nejustificat de mari. Au fost întâlnite situații în care proprietarii au condiționat accesul pentru execuția de lucrări la conducta existentă, de plata unor sume ce depășeau chiar și prețurile de vânzare a terenurilor sau chiar au refuzat categoric încheierea acordului, punând societatea noastră în imposibilitate de a mai executa lucrări în aceste zone;
- Dificultăți în aprovizionarea cu materiale (țeavă);
- Întârzieri în livrarea de componente noi.

### **Obiective importante de investiții finalizate și puse în funcțiune în perioada ianuarie-martie 2024:**

- Modernizare stație Mislea;
- Modernizare sistem pompare Potlogi.

Punerile în funcțiune realizate în perioada ianuarie-martie 2024 au fost în valoare de 8.077 mii lei.

### **Principalele obiective de investiții aflate în curs de execuție la 31 martie 2024:**

#### **I. DOMENIUL PUBLIC**

În primele 3 luni 2024 s-au realizat investiții în domeniul public în valoare de 7.027 mii lei, reprezentând 56,1% din programul pentru această perioadă și 10,8% din programul anual, astfel:

- Înlocuire conductă Ø 20" Constanța - C1 - 8 tronsoane;
- Depozit țitei Sătuc Berca;
- Modernizare și monitorizare a sistemului de protecție catodică aferent S.N.T. țară și import;
- Modernizare sistem pompare Ochiuri;
- Modernizare stație Moreni;
- Modernizare stație de țitei Slobozia;
- Rezervor PSI Biled;
- Rezervor tampon Independența;
- Sistem de teletransmisie și telegesiune a consumurilor de energie electrică în locațiile CONPET S.A.;
- Instalare și verificare metrologică inițială a patru skid-uri de măsurare în locațiile Petrobrazi P3, Poiana Lacului, Videle și Otești;
- Extindere sistem SCADA - 4 rampe și 5 stații;
- Reabilitare sala de pompe C+D+E stația Călăreți și Reabilitare clădiri conexiuni 6 kV , distribuitoare electrice 6/0,4 kV A+B Dispecerat Local, distribuitoare electrice CDE stația Călăreți.

#### **II. DOMENIUL OPERATOR**

În primele 3 luni 2024 s-au realizat investiții în domeniul operator în valoare de 1.015 mii lei, reprezentând 21,9% din programul pentru această perioadă și 5,1% din programul anual, astfel:

- Transformare LDH 92 53 0850 130-1;

- Înlocuire tronson de conductă Ø 6 5/8" Depozit Petrom Orzoaia de Sus – Stația Țiței Urlați, având o lungime de circa 1.600 m.

### 3.3. Analiza activității financiare

Informațiile financiare prezentate în cuprinsul prezentului raport sunt furnizate pe baza situațiilor financiare interimare pentru perioada de trei luni încheiată la 31 martie 2024, întocmite în conformitate cu Standardul Internațional de Contabilitate 34 “Raportarea Financiară Interimară”.

#### 3.3.1. Baza raportului

Raportul trimestrial al Consiliului de Administrație pentru perioada ianuarie – martie 2024 este întocmit în conformitate cu prevederile art. 69 din Legea nr. 24/2017 privind emitenții de instrumente financiare și operațiuni de piață, republicată, și anexa 13 din Regulamentul A.S.F. nr. 5/2018 privind emitenții și operațiunile cu valori mobiliare.

#### 3.3.2. Situația poziției financiare

În sinteză, Situația poziției financiare la 31 martie 2024 se prezintă astfel:

Denumirea elementului (mii lei)	31 martie 2024 (neauditată)	31 decembrie 2023 (auditată)	Variație (%) 2024/2023
Active imobilizate	667.376	678.913	▼ 1,7%
Active curente	195.974	167.941	▲ 16,7%
<b>Total active</b>	<b>863.350</b>	<b>846.854</b>	<b>▲ 1,9%</b>
Capitaluri proprii	744.572	730.295	▲ 2,0%
Total datorii	118.778	116.559	▲ 1,9%
<b>Total capitaluri proprii și datorii</b>	<b>863.350</b>	<b>846.854</b>	<b>▲ 1,9%</b>

Tabel 12 - Sinteza poziției financiare a societății la 31.03.2024 față de 31.12.2023

Varianta extinsă a Situației poziției financiare la 31 martie 2024 este prezentată în Anexa nr. 1.

**Activele totale** au crescut cu 1,9% (16.496 mii lei) față de nivelul înregistrat la 31 decembrie 2023 datorită creșterii activelor curente.

**Activele imobilizate** au înregistrat o scădere cu 1,7% față de 31 decembrie 2023, generată de intrări prin achiziții în valoare totală mai mică decât amortizarea din primele 3 luni ale anului 2024. Activele fixe intrate reprezintă investiții executate pentru dezvoltarea și modernizarea Sistemului Național de Transport și pentru asigurarea realizării operațiunilor de transport în condiții de siguranță.

**Activele curente** au crescut cu 16,7% (28.033 mii lei), de la 167.941 mii lei, nivel realizat la finele anului 2023, la 195.974 mii lei valoare înregistrată la 31 martie 2024. Creșterea activelor curente a fost generată în principal de creșterea numerarului și echivalentelor de numerar.

La 31.03.2024 numerarul și echivalentele de numerar cresc cu 23,3% (25.144 mii lei) de la

107.742 mii lei la 132.886 mii lei.

Disponibilitățile din cota de modernizare existente în conturi la bănci, la data de 31.03.2024, au fost de 32.470 mii lei, cu 429 mii lei mai mult față de 31.12.2023 (32.041 mii lei). Numerarul reprezentând cota de modernizare are regim special de utilizare, acesta fiind destinat exclusiv finanțării lucrărilor de modernizare și de dezvoltare a bunurilor din domeniul public.

**Capitalurile proprii** au înregistrat o creștere cu 2,0% (14.277 mii lei) față de 31 decembrie 2023 ajungând la 744.572 mii lei.

Creșterea capitalurilor proprii s-a realizat în principal din înregistrarea de profit în primele 3 luni în sumă de 12.960 mii lei și din creșterea netă a rezervei reprezentând cota de modernizare cu 1.317 mii lei.

**Datoriile totale** au crescut cu 2.219 mii lei la 31 martie 2024 comparativ cu valoarea de la 31 decembrie 2023, datorită creșterii datoriilor curente.

La data de 31 martie 2024 și 31 decembrie 2023, datoriile comerciale și alte datorii, inclusiv datoriile față de angajați, provizioane și impozit amânat, se prezintă după cum urmează:

Datorii (mii lei)	31 decembrie 2023	31 martie 2024	Termen de exigibilitate pentru soldul de la 31 martie 2024		
			Sub 1 an	1-5 ani	Peste 5 ani
Datorii comerciale	33.092	22.517	22.517	-	-
Datorii față de angajați	39.908	44.949	18.404	2.535	24.010
Alte datorii	33.365	40.817	37.645	2.407	765
<b>Total</b>	<b>106.365</b>	<b>108.283</b>	<b>78.566</b>	<b>4.942</b>	<b>24.775</b>

Tabel 13 - Situația datoriilor la 31 martie 2024 față de 31 decembrie 2023

### Societatea Conpet S.A. nu înregistrează plăți restante.

Datoriile comerciale aferente achizițiilor de bunuri și servicii destinate activității de operare au o pondere de 71,7% în total datorii comerciale, iar cele reprezentând achizițiile de imobilizări au o pondere de 28,3%.

Datoriile față de angajați, în sold la data de 31.03.2024, includ și datoriile viitoare pentru beneficiile acordate angajaților la pensionare sau deces, pentru participarea personalului la profit, și pentru concediile neefectuate ale angajaților, acestea fiind recunoscute sub formă de provizioane.

Alte datorii, reprezintă contribuțiile sociale și de sănătate, datorii față de bugetul de stat și alte datorii, pe termene de exigibilitate, se prezintă după cum urmează:

Datorii (mii lei)	31 decembrie 2023	31 martie 2024	Termen de exigibilitate pentru soldul de la 31 martie 2024		
			Sub 1 an	1-5 ani	Peste 5 ani
Contribuții salarii	6.222	5.597	5.597	-	-
Impozitul pe profit curent	1.808	5.306	5.306	-	-
Redevența datorată B.S.	10.271	11.918	11.918	-	-

Datorii (mii lei)	31 decembrie 2023	31 martie 2024	Termen de exigibilitate pentru soldul de la 31 martie 2024		
			Sub 1 an	1-5 ani	Peste 5 ani
TVA de plată	4.111	6.576	6.576	-	-
Alte impozite și datorii – BS	1.221	1.123	1.123	-	-
Dividende de plată	5.444	5.394	5.394	-	-
Datorii privind leasingul	3.347	4.166	1.598	2.071	497
Venituri în avans	696	675	82	325	268
Alte datorii	245	62	51	11	-
<b>Total</b>	<b>33.365</b>	<b>40.817</b>	<b>37.645</b>	<b>2.407</b>	<b>765</b>

Tabel 14 - Situație Alte datorii, inclusiv datoriile fiscale și datorii privind asigurările sociale

La 31.03.2024, datoriile privind leasingul cuprind drepturile de utilizare recunoscute pentru contractele de închiriere și concesiune a unor terenuri, clădiri și vagoane.

Datoriile privind drepturile de utilizare recunoscute pentru contractele de închiriere și concesiune a unor terenuri, clădiri și vagoane au fost evaluate la valoarea plăților de chirii/redevențe pe perioada contractuală rămasă, actualizată cu rata de împrumut pentru credite imobiliare.

Situația datoriilor față de angajați, în funcție de exigibilitate, se prezintă după cum urmează:

Datorii (mii lei)	31 decembrie 2023	31 martie 2024	Termen de exigibilitate pentru soldul de la 31 decembrie 2024		
			Sub 1 an	Peste 1 an	Peste 5 ani
Salarii și datorii asimilate	7.140	6.989	6.989	-	-
Datorii pentru beneficii acordate la pensionare	22.090	23.147	939	2.457	19.751
Datorii pentru beneficii acordate în caz de deces	4.156	4.427	90	78	4.259
Datorii pentru participare personalului la profit	6.003	7.103	7.103	-	-
Datorii pentru concedii de odihnă neefectuate	519	3.283	3.283	-	-
<b>Total</b>	<b>39.908</b>	<b>44.949</b>	<b>18.404</b>	<b>2.535</b>	<b>24.010</b>

Tabel 15 - Situație datorii angajați, în funcție de exigibilitate

La sfârșitul trimestrului I 2024, Societatea cuprinde la acest capitol, în principal, salarii și datorii asimilate, precum și datorii viitoare pentru beneficii acordate la pensionare sau deces, pentru concediile neefectuate și pentru participarea la profit, recunoscute sub forma unor provizioane.

Societatea nu a utilizat împrumuturi bancare și nu are datorii față de instituții bancare.

### 3.3.3. Contul de profit și pierdere

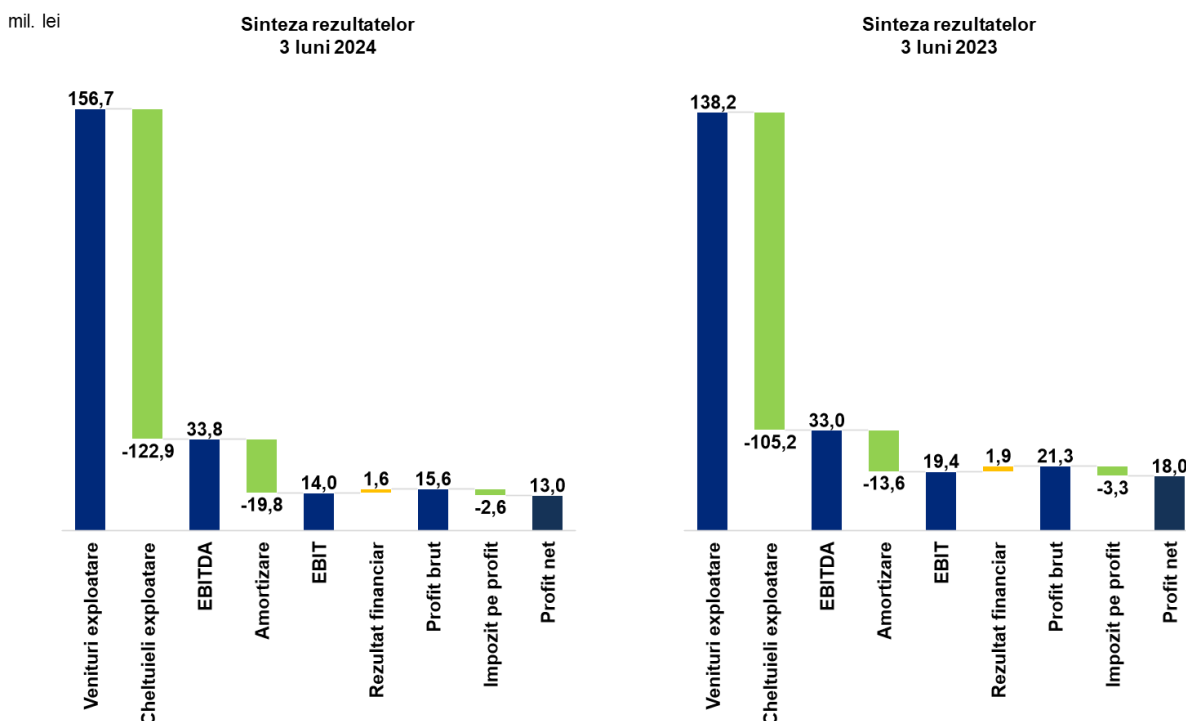
În perioada de 3 luni încheiată la 31 martie 2024, CONPET S.A. a obținut un profit net de 12.960 mii lei, mai mic cu 5.054 mii lei față de primele 3 luni ale anului 2023 (18.014 mii lei).

Rezultatele financiare realizate în perioada ianuarie-martie 2024, comparativ cu B.V.C. și cu realizările din perioada similară a anului 2023, se prezintă astfel:

Indicatori (mii lei)	Realizat ianuarie – martie 2024	B.V.C. ianuarie – martie 2024	Realizat ianuarie – martie 2023	Variație %	
				Realizat /B.V.C 2024	Realizat 2024/ 2023
<b>Cifra de afaceri</b>	<b>133.891</b>	<b>133.017</b>	<b>127.739</b>	▲ 0,7%	▲ 4,8%
Venituri din exploatare	156.682	147.589	138.208	▲ 6,2%	▲ 13,4%
Cheltuieli exploatare	142.678	137.729	118.793	▲ 3,6%	▲ 20,1%
<b>Profit din exploatare (EBIT)</b>	<b>14.004</b>	<b>9.860</b>	<b>19.415</b>	▲ 42,0%	▼ 27,9%
Ajustări de valoare privind imobilizările, mai puțin ajustări afereente drepturilor de utilizare rezultate din contracte de leasing	19.818	17.915	13.614	▲ 10,6%	▲ 45,6%
<b>EBITDA</b>	<b>33.822</b>	<b>27.775</b>	<b>33.029</b>	▲ 21,8 %	▲ 2,4%
Venituri financiare	1.669	1.504	1.976	▲ 11,0%	▼ 15,5%
Cheltuieli financiare	93	153	77	▼ 39,2%	▲ 20,8%
<b>Profit financiar</b>	<b>1.576</b>	<b>1.351</b>	<b>1.899</b>	▲ 16,7%	▼ 17,0%
Venituri totale	158.351	149.093	140.184	▲ 6,2%	▲ 13,0%
Cheltuieli totale	142.771	137.882	118.870	▲ 3,6%	▲ 20,1%
<b>Profit brut</b>	<b>15.580</b>	<b>11.211</b>	<b>21.314</b>	▲ 39,0%	▼ 26,9%
<b>Profit net</b>	<b>12.960</b>	<b>8.823</b>	<b>18.014</b>	▲ 46,9%	▼ 28,1%

Tabel 16 – Principalii indicatori economici realizați în primele 3 luni 2024 față de B.V.C. 2024 și față de aceeași perioadă a anului 2023

Evoluția rezultatelor financiare din perioada ianuarie-martie 2024 comparativ cu aceeași perioadă a anului 2023 este prezentată în graficul de mai jos:



Grafic 9 - Sinteza rezultatelor financiare realizate în primele 3 luni 2024 față de aceeași perioadă a anului 2023

## Venituri din exploatare

Veniturile totale ale activității operaționale din primele trei luni ale anului 2024, comparativ cu bugetul și cu aceeași perioadă a anului precedent, se prezintă astfel:

Realizat ianuarie – martie 2024	B.V.C. ianuarie – martie 2024	Variație (%) Realizat /B.V.C.	Indicatori (mii lei)	Realizat ianuarie – martie 2024	Realizat ianuarie – martie 2023	Variație (%) 2024/ 2023
<b>Servicii de transport pe bază de tarife aprobate prin ordin A.N.R.M. - Subsistem Țară</b>						
712	705	▲ 1,0%	mii tone	712	737	▼ 3,4%
91.169	90.262	▲ 1,0%	mii lei	91.169	86.947	▲ 4,9%
<b>Servicii de transport pe bază de tarife aprobate prin ordin A.N.R.M. - Subsistem Import</b>						
1.014	1.038	▼ 2,3%	mii tone	1.014	929	▲ 9,1%
40.337	41.204	▼ 2,1%	mii lei	40.337	38.757	▲ 4,1%
<b>Total cantități și venituri din servicii de transport pe bază de tarife aprobate prin ordin A.N.R.M.</b>						
<b>1.726</b>	<b>1.743</b>	<b>▼ 1,0%</b>	<b>mii tone</b>	<b>1.726</b>	<b>1.666</b>	<b>▲ 3,6%</b>
<b>131.506</b>	<b>131.466</b>	<b>▲ 0,03%</b>	<b>mii lei</b>	<b>131.506</b>	<b>125.704</b>	<b>▲ 4,6%</b>
<b>Alte tipuri de operațiuni aferente S.N.T.</b>						
59	22	▲ 168,2%	mii tone	59	66	▼ 10,6%
1.879	1.023	▲ 83,7%	mii lei	1.879	1.488	▲ 26,3%
<b>Total general activitate de transport țiței, gazolină și condensat</b>						
<b>1.785</b>	<b>1.765</b>	<b>▲ 1,1%</b>	<b>mii tone</b>	<b>1.785</b>	<b>1.732</b>	<b>▲ 3,1%</b>
<b>133.385</b>	<b>132.489</b>	<b>▲ 0,7%</b>	<b>mii lei</b>	<b>133.385</b>	<b>127.192</b>	<b>▲ 4,9%</b>
484	500	▼ 3,2%	Venituri din chirii	484	524	▼ 7,6%
22	28	▼ 21,4%	Alte venituri aferente cifrei de afaceri	22	23	▼ 4,3%
<b>133.891</b>	<b>133.017</b>	<b>▲ 0,7%</b>	<b>Cifra de afaceri</b>	<b>133.891</b>	<b>127.739</b>	<b>▲ 4,8%</b>
14.618	14.365	▲ 1,8%	Reluarea la venituri a rezervei constituite pe seama cheltuielilor cu cota de modernizare	14.618	10.143	▲ 44,1%
8.173	207	▲ 3.848,3%	Alte venituri	8.173	326	▲ 2.407,1%
<b>22.791</b>	<b>14.572</b>	<b>▲ 56,4%</b>	<b>Total alte venituri din exploatare</b>	<b>22.791</b>	<b>10.469</b>	<b>▲ 117,7%</b>
<b>156.682</b>	<b>147.589</b>	<b>▲ 6,2%</b>	<b>Total venituri din exploatare</b>	<b>156.682</b>	<b>138.208</b>	<b>▲ 13,4%</b>

Tabel 17 - Situația veniturilor din exploatare

Cifra de afaceri a societății este realizată în proporție de 99,6% din veniturile din transport, diferența de 0,4% o reprezintă veniturile obținute din închirierea de terenuri și echipamente de telecomunicații, din manevră vagoane etc.

Veniturile reprezentând rezerve din cota de modernizare dețin 64,1% din alte venituri de exploatare, înregistrând o creștere de 44,1% în primele trei luni ale anului 2024 față de aceeași perioadă a anului 2023 datorită creșterii amortizării aferente mijloacelor fixe finanțate din cota de modernizare.



Lunar, se reia la venituri rezerva aferentă cotei de modernizare la nivelul amortizării mijloacelor fixe finanțate din această sursă.

În categoria „Alte venituri” sunt cuprinse în principal sumele de recuperat (debite) stabilite prin sentințe judecătorești definitive aflate în executare silită (7.959 mii lei). Pentru aceste debite au fost înregistrate ajustări pentru depreciere în cuantum de 100% din valoarea debitului.

**Cheltuielile de exploatare** realizate în perioada ianuarie - martie 2024, comparativ cu aceeași perioadă a anului precedent și cu prevederile bugetare se prezintă astfel:

Realizat ianuarie - martie 2024	B.V.C. ianuarie - martie 2024	Variație (%) Realizat /B.V.C.	Indicatori (mii lei)	Realizat ianuarie - martie 2024	Realizat ianuarie - martie 2023	Variație (%) 2024/2023
1.227	1.575	▼ 22,1%	<b>Cheltuieli materiale, din care:</b>	1.227	1.904	▼ 35,6%
645	907	▼ 28,9%	-cheltuieli cu materialele consumabile	645	1.155	▼ 44,2%
473	547	▼ 13,5%	-cheltuieli cu combustibilul	473	542	▼ 12,7%
5.509	7.206	▼ 23,5%	<b>Alte cheltuieli externe (cu energia și apa)</b>	5.509	7.359	▼ 25,1%
49.620	50.641	▼ 2,0%	<b>Cheltuieli cu personalul</b>	49.620	45.700	▲ 8,6%
19.818	17.915	▲ 10,6%	Ajustări de valoare privind imobilizările, mai puțin ajustări aferente drepturilor de utilizare rezultate din contracte de leasing	19.818	13.614	▲ 45,6%
529	769	▼ 31,2%	Ajustări de valoare privind drepturi de utilizare rezultate din contracte de leasing	529	509	▲ 3,9%
34.969	35.616	▼ 1,8%	<b>Cheltuieli cu prestațiile externe, din care:</b>	34.969	28.497	▲ 22,7%
695	683	▲ 1,8%	-mentenanță (întreținere, reparații curente)	695	370	▲ 87,8%
18.991	18.925	▲ 0,4%	-cheltuieli cu transportul țigăiului pe calea ferată	18.991	14.962	▲ 26,9%
249	341	▼ 27,0%	-cheltuieli cu lucrările de ecologizare	249	121	▲ 105,8%
11.918	11.788	▲ 1,1%	-redevență petrolieră	11.918	9.873	▲ 20,7%
3.116	3.879	▼ 19,7%	-alte servicii executate de terți	3.116	3.171	▼ 1,7%
14.222	6.321	▲ 125,0%	<b>Provizioane și ajustări de valoare privind activele circulante</b>	14.222	4.837	▲ 194,0%
18	-	-	<b>Pierdere din cedare active</b>	18	-	-
16.766	17.686	▼ 5,2%	<b>Alte cheltuieli de exploatare, din care:</b>	16.766	16.373	▲ 2,4%

Realizat ianuarie - martie 2024	B.V.C. ianuarie - martie 2024	Variație (%) Realizat /B.V.C.	Indicatori (mii lei)	Realizat ianuarie - martie 2024	Realizat ianuarie - martie 2023	Variație (%) 2024/2023
15.935	16.482	▼ 3,3%	-cheltuieli cota de modernizare	15.935	15.380	▲ 3,6%
<b>142.678</b>	<b>137.729</b>	<b>▲ 3,6%</b>	<b>Total cheltuieli de exploatare</b>	<b>142.678</b>	<b>118.793</b>	<b>▲ 20,1%</b>

Tabel 18 - Situația cheltuielilor de exploatare

Cheltuielile de exploatare realizate în trimestrul I 2024 au crescut cu 20,1% față de 2023, de la 118.793 mii lei la 142.678 mii lei.

Creșterea cheltuielilor de exploatare a fost determinată în principal de creșterea cheltuielilor cu personalul, a cheltuielilor cu serviciile pe calea ferată, a ajustărilor de valoare privind activele circulante și a ajustărilor de valoare privind imobilizările (amortizarea).

*Ajustările pentru deprecierea altor creanțe* sunt înregistrate pentru debite aferente dosarelor juridice aflate în curs de soluționare în instanță și debite înregistrate în evidența contabilă pe baza sentințelor definitive obținute în instanță, supuse executării silită, precum și amenzi achitate și aflate în procedura de contestare. La data de 31 martie 2024 valoarea acestor ajustări este în suma de 9.532 mii lei.

**Profitul din exploatare** realizat în trimestrul I 2024, de 14.004 mii lei, a înregistrat o scădere cu 5.411 mii lei față de 2023 și o creștere cu 4.144 mii lei față de prevederile bugetare.

**Veniturile financiare** au scăzut cu 15,5%, în primele trei luni ale anului 2024, față de aceeași perioadă a anului 2023, datorită scăderii dobânzilor încasate de la bănci pentru depozite la termen.

**Cheltuielile financiare** au crescut cu 20,8% în perioada analizată față de aceeași perioadă a anului precedent, însă s-au menținut la un nivel redus față de venituri.

Pe fondul acestei evoluții, **rezultatul financiar** net este mai mic cu 323 mii lei (17,0%) față de aceeași perioadă din 2023 și cu 225 mii lei (16,7%) mai mare față de cel prevăzut în buget.

**Profitul brut** a înregistrat o scădere de 5.734 mii lei (26,9%), iar **profitul net** a scăzut cu 5.054 mii lei (28,1%) față de primele 3 luni ale anului 2023. Comparativ cu bugetul, profitul brut este mai mare cu 4.369 mii lei, iar profitul net depășește valoarea planificată cu 4.137 mii lei.

Situația contului de profit și pierdere pentru perioada de trei luni încheiată la 31 martie 2024 este prezentată în detaliu în Anexa nr. 2.

## 3.3.4. Principalii indicatori economico – financiari

Denumirea indicatorului	Formula de calcul	Realizat ianuarie - martie 2024	Realizat ianuarie - martie 2023	Variație
				(%) 2024/2023
<b>Indicatori de profitabilitate</b>				
Marja brută din vânzări	EBIT (profit din exploatare)	10,5%	15,2%	▼ 4,7 p.p.
	Cifra de Afaceri			
Marja profitului din exploatare	EBIT (profit din exploatare)	8,9%	14,0%	▼ 5,1 p.p.
	Venituri din exploatare			
EBITDA în total vânzări	EBITDA (profit din exploatare + ajustări de valoare privind imobilizările corporale și necorporale)	25,3%	25,9%	▼ 0,6 p.p.
	Cifra de Afaceri			
EBITDA ajustată (mii lei)	EBITDA ajustată = Profit din exploatare – Reluarea la venituri a rezervei din cota de modernizare +Cheltuieli privind cota de modernizare +Ajustări de valoare privind imobilizarile necorporale și corporale, inclusiv diferențele din reevaluare corporale	35.139	38.266	▼ 8,2 %
EBITDA ajustată în total vânzări	EBITDA ajustată	26,2%	30,0%	▼ 3,8 p.p.
	Cifra de Afaceri			
EBITDA în capitaluri proprii	EBITDA	4,5%	4,7%	▼ 0,2 p.p.
	Total Capitaluri proprii			
Rata profitului brut	Rezultat brut	11,6%	16,7%	▼ 5,1 p.p.
	Cifra de Afaceri			
<b>Indicatori de lichiditate</b>				
Indicatorul lichidității curente (ori)	Active curente	2,2	1,8	▲ 22,2%
	Datorii curente			
Indicatorul lichidității imediate (testul acid)	Active curente - Stocuri	2,1	1,8	▲ 16,7%
	Datorii curente			
Solvabilitatea generală	Datorii totale	0,14	0,16	▼ 12,5%
	Active totale			
<b>Indicatori de rentabilitate</b>				
Rata rentabilității economice (ROA)	Rezultat net	1,5%	2,2%	▼ 0,7 p.p.
	Active totale			
Rata rentabilității financiare (ROE)	Rezultat net	1,7%	2,5%	▼ 0,8 p.p.
	Total Capitaluri proprii			
Rata rentabilității comerciale (ROS)	Rezultat net	9,7%	14,1%	▼ 4,4 p.p.
	Cifra de Afaceri			
<b>Indicatori operaționali</b>				
Viteza de rotație a stocurilor (zile)	Stoc mediu X 90	467	310	▲ 50,6%
	Costul vânzărilor			
Durata de rotație stocurilor (ori)	Costul vânzărilor	0,2	0,3	▼ 33,3%
	Stoc mediu			

Denumirea indicatorului	Formula de calcul	Realizat ianuarie - martie 2024	Realizat ianuarie - martie 2023	Variație
				(%) 2024/2023
Viteza de rotație a debitelor clienți (zile)	Sold mediu clienți X 90	29	28	▲ 3,6%
	Cifra de afaceri			
Durata de rotație a debitelor clienți (ori)	Cifra de afaceri	3,2	3,3	▼ 3,0%
	Sold mediu clienți			
Viteza de rotație a creditelor furnizori (zile)	Sold mediu furnizori X 90	30	27	▲ 11,1%
	Achiziții de la furnizori de bunuri și servicii			
Durata de rotație a creditelor furnizori (ori)	Achiziții de la furnizori de bunuri și servicii	3,0	3,3	▼ 9,1%
	Sold mediu furnizori			
Viteza de rotație a activelor imobilizate (ori)	Cifra de afaceri	0,2	0,2	-
	Active imobilizate			
<b>Indicatori de risc</b>				
Indicatorul gradului de îndatorare	Capital împrumutat	0,3%	0,3%	-
	Total capitaluri proprii			

Tabel 19 - Principalii indicatori economico-financiar

### 3.3.5. Execuția bugetului de venituri și cheltuieli

Execuția Bugetului de venituri și cheltuieli cumulat la trimestrul I 2024 este prezentată în formatul și structura O.M.F.P. nr. 3818/2019.

INDICATORI (mii lei)	Realizat ianuarie – martie 2024	B.V.C. ianuarie – martie 2024	Grad de Realizare %
<b>I. VENITURI TOTALE</b>	<b>158.351</b>	<b>149.093</b>	<b>106,2%</b>
1.1 Venituri totale din exploatare	156.682	147.589	106,2%
1.2 Venituri financiare	1.669	1.504	111,0%
<b>II. CHELTUIELI TOTALE</b>	<b>142.771</b>	<b>137.882</b>	<b>103,6%</b>
2.1 Cheltuieli de exploatare	142.678	137.729	103,6%
Cheltuieli cu bunuri și servicii	29.808	32.789	90,9%
Cheltuieli cu impozite, taxe și vărsăminte asimilate	12.665	12.648	100,1%
Cheltuieli cu personalul, din care:	49.620	50.641	98,0%
Cheltuieli de natură salarială:	46.487	47.472	97,9%
- cheltuieli cu salariile	41.227	41.910	98,4%
- bonusuri	5.260	5.562	94,6%
Alte cheltuieli cu personalul, din care:	-	-	-
- cheltuieli cu plăți compensatorii aferente disponibilizărilor de personal	-	-	-
Cheltuieli aferente organe de conducere și control, CA și A.G.A.	1.127	1.128	99,9%
Cheltuieli cu contribuțiile datorate de angajator	2.006	2.041	98,3%
Alte cheltuieli de exploatare	50.585	41.651	121,5%
2.2 Cheltuieli financiare	93	153	60,8%
<b>III. REZULTATUL BRUT (profit/pierdere)</b>	<b>15.580</b>	<b>11.211</b>	<b>139,0%</b>

INDICATORI (mii lei)	Realizat ianuarie – martie 2024	B.V.C. ianuarie – martie 2024	Grad de Realizare %
IMPOZIT PE PROFIT	2.620	2.388	109,7%
PROFITUL CONTABIL RĂMAS DUPĂ DEDUCEREA IMPOZITULUI PE PROFIT	12.960	8.823	146,9%
SURSE DE FINANȚARE A INVESTIȚIILOR	8.042	17.153	46,9%
CHELTUIELI PENTRU INVESTIȚII	8.042	17.153	46,9%
DATE DE FUNDAMENTARE			
Nr. de personal	1.448	1.457	99,4%
Nr. mediu de salariați total	1.418	1.432	99,0%
Plăți restante	-	-	-
Creanțe restante	226	500	45,2%
Cheltuieli totale la 1000 lei venituri totale	902	925	97,5%
EBITDA ajustată*)	35.139	29.892	117,6%
Productivitatea muncii	110	103	106,8%

\*)EBITDA ajustată = Profit din exploatare – Reluarea la venituri a rezervei din cota de modernizare +Cheltuieli privind cota de modernizare +Ajustări de valoare privind imobilizarile necorporale și corporale, inclusiv diferențele din reevaluare corporale

Tabel 20 Execuție B.V.C. în primele 3 luni 2024

### 3.3.6. Fluxul de trezorerie

Situația fluxurilor de trezorerie pentru perioada de trei luni încheiată la 31 martie 2024 se prezintă astfel:

(METODA DIRECTĂ)

mii lei

	Denumirea elementului	ianuarie – Martie 2024	ianuarie – Martie 2023
A	Numerar net din activitatea de exploatare	25.095	33.437
B	Numerar net din activități de investiție	827	(34.671)
C	Numerar net din activități de finanțare	(778)	(1.012)
	<b>Creșterea netă a numerarului și echivalentelor de numerar=A+B+C=D2-D1</b>	<b>25.144</b>	<b>(2.246)</b>
D1	Numerar și echivalente de numerar la începutul perioadei	107.742	127.672
D2	Numerar și echivalente de numerar la sfârșitul perioadei	132.886	125.426

Tabel 21 - Sinteza situație fluxuri de trezorerie pentru perioada de trei luni încheiată la 31 martie 2024 față de 31 martie 2023

Varianta extinsă a Situației interimare a fluxurilor de trezorerie pentru perioada de 3 luni încheiată la 31 martie 2024 este prezentată în Anexa nr.3.

Numerarul și echivalentele de numerar la 31.03.2024 au crescut cu 23,3% (25.144 mii lei) față de 31 decembrie 2023 (132.886 mii lei față de 107.742 mii lei).

Din totalul disponibilităților bănești existente în sold la data de 31.03.2024, partea aferentă cotei de modernizare este în sumă de 32.470 mii lei.

Efectele celor trei arii de activitate (exploatare, investiții și finanțare) asupra cash-ului din perioada celor 3 luni din 2024 se prezintă astfel:

- activitatea operațională a generat un flux de numerar în sumă de 25.095 mii lei;
- activitatea de investiții s-a încheiat cu un numerar net în sumă de 827 mii lei;
- activitatea de finanțare a diminuat numerarul perioadei cu 778 mii lei.

Numerarul net din activitatea de exploatare la sfârșitul perioadei raportate este mai mic decât cel înregistrat în perioada similară a anului precedent, cu suma de 8.342 mii lei, datorită creșterii plăților către angajați, furnizori și bugetul de stat.

Numerarul net din activitatea de investiții a crescut în trimestrul I 2024 cu 35.498 mii lei față de nivelul înregistrat în trimestrul I 2023, urmare a scăderii ieșirilor de numerar pentru activitatea de investiții.

Activitatea de finanțare înregistrează în ambele perioade comparate sume negative de numerar datorită plăților de dividende către acționari și a ieșirilor de numerar pentru leasinguri.

### 3.3.7. Părți afiliate

În perioada 01.01.2024 - 31.03.2024, Societatea a derulat următoarele tranzacții semnificative cu părți afiliate:

#### Achiziții de la părți afiliate

Partener (mii lei)	Sume nedecontate la 31 decembrie 2023	Achiziții în perioada 01.01.2024- 31.03.2024	Decontări în perioada 01.01.2024- 31.12.2024	Sume nedecontate la 31 martie 2024
SPEEH HIDROELECTRIA S.A.	6.533	-	6.376	157

\*Sumele includ T.V.A.

Tabel 22 – Achiziții de la părți legate

Partener (mii lei)	31.03.2024	31.12.2023
<b>Garanții acordate părților afiliate</b>		
SPEEH HIDROELECTRICA S.A.	-	1.989
ELECTRICA FURNIZARE S.A.	277	277

\*Sumele includ T.V.A.

Tabel 23 – Avansuri și garanții acordate părților afiliate și garanții primite de la părți afiliate

### 3.4. Alte aspecte

#### 3.4.1. Situația terenurilor necuprinse în capitalul social

În prezent, toate terenurile aflate în proprietatea CONPET S.A. sunt înregistrate în Sistemul Integrat de Cadastru și Cartea Funciară.

La 31.03.2024 Conpet are înregistrate în patrimoniul societății terenuri în suprafață de 733.677 m.p. cu o valoare justă de 29.999.240 lei, deținute în baza Certificatelor de atestare a dreptului de proprietate și contracte de vânzare-cumpărare.

Societatea a majorat capitalul social doar cu o parte din terenurile deținute în baza certificatelor de atestare a dreptului de proprietate (CADP), nefiind incluse în capitalul social terenuri în suprafața de 554.537,61 m.p., (554.181 m.p. conform ultimelor documente de actualizare carte funciară), care sunt cuprinse în 48 de CADP. Certificatele de atestare a dreptului de proprietate pentru aceste terenuri au fost obținute în perioada 2001-2005, iar valoarea evaluată la data obținerii certificatelor, stabilită în conformitate cu H.G. nr. 834/1991, este de 26.708.233 lei. Aceste terenuri au fost înregistrate în patrimoniul societății pe seama altor rezerve din capitalurile proprii. Valoarea justă a acestor terenuri la data de 31.12.2023, conform raportului întocmit de un evaluator autorizat A.N.E.V.A.R., este de 16.293.210 lei.

Consiliul de Administrație a efectuat toate demersurile în vederea majorării capitalului social cu valoarea terenurilor deținute în baza certificatelor de atestare a dreptului de proprietate.

Astfel, pe baza rapoartelor de evaluare a terenurilor în conformitate cu prevederile art. 6 alin (3) din H.G. nr. 834/1991, cu completările și modificările ulterioare, întocmite de experți evaluatori, Consiliul de Administrație a convocat Adunarea Generală Extraordinară a Acționarilor, în data de 19.05.2016, prima convocare, respectiv 20.05.2016, a doua convocare. La ambele ședințe A.G.E.A. nu s-a întrunit cvorumul de ținere a adunării.

Deși au fost convocate două adunări generale ale acționarilor, Consiliul de Administrație a convocat o nouă A.G.E.A. în data de 05.07.2016 cu aceeași ordine de zi. În urma exercitării votului de către acționarii prezenți și reprezentați, propunerea de majorare a capitalului social nu s-a aprobat, nefiind întrunit cvorumul necesar de voturi pentru aprobare.

Ulterior, s-au reluat demersurile necesare pentru majorarea capitalului social și, în data de 26.03.2019, A.G.E.A. a aprobat declanșarea procedurii de majorare a capitalului social și desemnarea de către O.R.C. Prahova a unui expert autorizat să evalueze terenurile aduse aport la capitalul social.

Pe baza noului raport de evaluare a fost convocată A.G.E.A., în data de 04.07.2019 prima convocare și 05.07.2019 a doua convocare, cu ordinea de zi - Aprobarea majorării capitalului social cu valoarea maximă de 101.763.954,60 lei reprezentând aport în natură (terenuri) în valoare de 59.751.935,10 lei și numerar în valoare de maxim 42.012.019,50 lei, de la valoarea actuală de 28.569.842,40 lei la valoarea de maxim 130.333.797 lei prin emiterea unui număr maxim de 30.837.562 acțiuni noi, nominative, dematerializate, la un preț de 3,3 lei/acțiune, egal cu valoarea nominală, fără primă de emisiune.

În ambele ședințe A.G.E.A. nu s-a întrunit cvorumul de prezență prevăzut de lege necesar pentru majorarea de capital social cu aport în natură.

La data de 24.09.2020, A.G.E.A. a emis Hotărârea nr. 1, prin care a aprobat declanșarea operațiunii de majorare a capitalului social cu valoarea terenurilor deținute în baza a celor 48 certificate de atestare a dreptului de proprietate și declanșarea formalităților către O.R.C. în vederea desemnării unui evaluator autorizat pentru evaluarea terenurilor.

Pentru aducerea la îndeplinire a Hotărârii A.G.E.A., în perioada septembrie-decembrie 2020 au fost efectuate trei solicitări către O.R.C. Prahova pentru desemnarea unui evaluator care să întocmească raportul de evaluare a terenurilor în conformitate cu art.6, alin. 3 din H.G. nr. 834/1991.



În luna martie 2021, prin Hotărârea nr. 1 din 10.03.2021 și Hotărârea nr. 2 din 11.03.2021, A.G.E.A. nu a aprobat majorarea capitalului social cu valoarea terenurilor neincluse, întrucât în cadrul celor două ședințe nu a fost întrunit cvorumul de prezență prevăzut de lege (85%).

La data de 28.04.2022, A.G.E.A. a emis Hotărârea nr. 1, prin care a aprobat declanșarea operațiunii de majorare a capitalului social cu valoarea terenurilor deținute în baza a celor 48 certificate de atestare a dreptului de proprietate și declanșarea formalităților către O.R.C. Prahova în vederea desemnării unui evaluator autorizat pentru evaluarea terenurilor.

În luna mai 2022 au fost efectuate două solicitări către O.R.C. Prahova, pentru desemnarea unui evaluator care să întocmească raportul de evaluare a terenurilor, în conformitate cu art.6, alin.3 din H.G. nr. 834/1991.

În baza raportului de evaluare, întocmit de evaluatorul desemnat de O.R.C. Prahova, Nițu Cornel, membru ANEVAR cu legitimația nr. 14579, prin Hotărârea nr. 2 din 20.09.2022 și Hotărârea nr. 3 din 21.09.2022, A.G.E.A. Conpet nu a aprobat majorarea capitalului social cu valoarea terenurilor neincluse, întrucât în cadrul celor două ședințe nu a fost întrunit cvorumul de prezență prevăzut de lege (85%).

Până în prezent, capitalul social nu a fost majorat cu valoarea terenurilor neincluse.

În anul 2023 a fost adoptată O.U.G. nr. 26/20 aprilie 2023 pentru modificarea și completarea art. 12 din Legea nr. 137/2002 privind unele măsuri pentru accelerarea privatizării, care a adus o prevedere nouă privind valoarea cu care se majorează capitalul social cu terenurile pentru care s-a obținut CADP în sensul că *“majorarea capitalului social prevăzută la alin. (4<sup>1</sup>) cu aportul în natură al statului sau al unei unități administrativ-teritoriale, după caz, reprezentând terenurile pentru care s-au obținut certificate de atestare a dreptului de proprietate, se efectuează la valoarea justă (subl.ns) determinată cu cel mult 90 de zile înainte de data convocării adunării generale extraordinare a acționarilor pentru aprobarea majorării capitalului social”*.

Cu toate acestea, având în vedere menținerea în vigoare a dispozițiilor art.6 alin. 3 din H.G. nr. 834/1991 chestiunea valorii cu care se majorează capitalul social necesită clarificări, ceea ce conduce la întâzieri în convocarea din nou a Adunării Generale a Acționarilor în vederea majorării capitalului social.

În vederea clarificării acestei problematice ne-am adresat Ministerului Energiei, autorității tutelare, în vederea indicării criteriului de stabilire a valorii terenurilor, respectiv cel reglementat de art. 6 din H.G. nr. 834/1991 (prin actualizare cu indicele de inflație) sau cel reglementat de art.12 din Legea nr. 137/2002 (prin evaluare la valoarea justă), astfel cum a fost modificat de O.G. nr. 26/2023.

### 3.4.2. Litigii

**Cele mai importante litigii în care este implicată societatea sunt prezentate în continuare:**

***a). Litigii privind dreptul de proprietate asupra activelor corporale ale societății***

CONPET S.A. nu este implicată în niciun proces privind revendicarea dreptului de proprietate asupra unor imobile.

***b). Litigii în legătură cu pretențiile proprietarilor de terenuri tranzitate de Sistemul Național***



### **de Transport al Petrolului.**

La data de 31.03.2024 CONPET S.A. avea pe rolul instanțelor de judecată un număr de 12 dosare în diferite stadii procesuale, având ca obiect pretențiile proprietarilor de terenuri legate de lipsa de folosință a terenurilor proprietate tranzitate de conductele magistrale componente ale Sistemului Național de Transport al Petrolului. Dintre acestea enumerăm un număr de 9 cauze pe care le apreciem ca fiind importante sub aspectul cuantumului pretențiilor reclamanților și reprezentative prin conținutul juridic al cererilor de chemare în judecată (restul cauzelor repetând în linii mari unele din tipurile de acțiuni în justiție prezentate mai jos):

#### **1. Dosarul nr. 3451/108/2016\*\*\* – Curtea de Apel Timișoara – în curs de soluționare**

##### **Stadiu: Apel - rejudecare**

**Obiect:** U.A.T. Oraș Pecica a formulat cerere de chemare în judecată prin care a solicitat:

În principal:

- obligarea pârâtei Conpet S.A. să devieze conducta de țiței care traversează un număr de 22 parcele de teren intravilan, destinat construirii de locuințe, aflate în proprietatea noastră, în suprafață totală de 20.287 m.p.
- obligarea pârâtei Conpet S.A. să achite suma de 65.000 de euro reprezentând contravaloarea casei situată în parcela nr. A141.7760/5/174, înscrisă în C.F. nr. 306869 deoarece aceasta nu mai poate să fie valorificată de către subscrisa.

În subsidiar:

- obligarea pârâtei Conpet S.A. la plata unei rente anuale, pe durata existenței conductei, ca urmare grevării suprafețelor arătate supra de dreptul de servitute legală exercitat de Conpet S.A.;
- obligarea pârâtei Conpet S.A. la acordarea unor despăgubiri pentru perioada 31.10.2014 - 31.05.2016 ca urmare a limitării atributelor dreptului de proprietate a celor 22 de parcele de teren intravilan și a scăderii valorii de circulație a terenului pe piața imobiliară din cauza restricțiilor impuse de Ordinul nr. 196/2006 al A.N.R.M. cu privire la construcții;
- obligarea pârâtei Conpet S.A. ca din 3 în 3 ani să adapteze cuantumul despăgubirilor la valoarea de circulație din acel moment a unor terenuri similare și a prevederilor viitoarelor ordine ale A.N.R.M.;
- fixarea de către instanța de judecată a datei scadente la care anual se vor plăti despăgubirile, urmând ca neplata la termenul scadent să atragă plata dobânzii legale aferentă sumei primită ca despăgubire pentru perioada de întârziere;
- acordarea cheltuielilor de judecată ocazionate în cauză în caz de opunere.

**Precizări:** Prin **Încheierea nr. 40/26.01.2017** Tribunalul Arad respinge cererea de arătare a titularului dreptului formulată de pârâta Conpet S.A. în contradictoriu cu reclamanta U.A.T. Oraș Pecica și cu intimații Statul Român prin M.F.P. și Agenția Națională pentru Resurse Minerale. Încheierea a fost atacată cu apel de Conpet (Dosar nr. 3451/108/2016\*/a1 – Curtea de Apel Timișoara. Prin hotărârea nr. 211/20.03.2017 Curtea de Apel Timișoara respinge apelul.

Prin **Sentința nr. 336/18.05.2017** Tribunalul Arad respinge acțiunea civilă formulată de reclamanta U.A.T. Oraș Pecica în contradictoriu cu pârâta Conpet S.A. având ca obiect obligație de a face și pretenții. Fără cheltuieli de judecată. Hotărârea a fost atacată cu apel de U.A.T. Oraș Pecica.

Prin **Decizia nr. 761/23.11.2017** Curtea de Apel Timișoara admite apelul. Anulează sentința apelată și trimite cauza spre rejudecare la Tribunalul Arad. Conpet a formulat recurs.

Prin Raportul din data de 07.06.2018 Înalta Curte de Casație și Justiție a constatat inadmisibilitatea recursului Conpet, acesta fiind promovat împotriva unei hotărâri definitive, care

nu se înscrie în ipoteza reglementată de art. 483 alin. 1 Cod procedură civilă. Părțile au depus punct de vedere asupra raportului. Prin Încheierea din 10.10.2018 I.C.C.J. admite în principiu recursul declarat de recurenta-pârâtă Conpet S.A.

Prin **Decizia nr. 615/22.03.2019** I.C.C.J. admite recursul declarat de recurenta-pârâtă Conpet S.A., casează decizia recurată și trimite cauza spre o nouă judecată aceleiași instanțe de apel.

Prin **Decizia nr. 306/07.06.2021**, Curtea de Apel Timișoara, respinge apelul declarat de apelanta-reclamantă Unitatea Administrativ Teritorială Oraș Pecica.

Reclamanta Unitatea Administrativ Teritorială Oraș Pecica a formulat recurs.

Prin **Decizia nr. 641/15.03.2023**, I.C.C.J. admite recursul. Casează decizia recurată și trimite cauza spre o nouă judecată aceleiași instanțe.

Prin **Decizia nr. 621/13.12.2023** Curtea de Apel Timișoara admite apelul formulat de reclamanta-apelantă Unitatea Administrativ Teritorială Oraș Pecica. Schimbă în parte sentința apelată în sensul că admite în parte cererea de chemare în judecată formulată de reclamanta Unitatea Administrativ Teritorială Oraș Pecica în contradictoriu cu pârâta CONPET S.A. și obligă pârâta la plata sumei de 137.045,69 EUR cu titlu de despăgubiri în favoarea reclamantei. Menține în rest sentința apelată. Obligă intimata la plata în favoarea apelantei a sumei de 17.579 lei cu titlu de cheltuieli de judecată. Cu recurs în 30 de zile de la comunicare.

**Termen:** --

## **2. Dosar nr. 1372/212/2017\*\* – Curtea de Apel Constanța – în curs de soluționare**

### **Stadiu: Recurs**

**Obiect:** Cruceanu Alin Florinel a formulat cerere de chemare în judecată solicitând instanței să dispună:

- obligarea Conpet S.A. la plata de despăgubiri egale cu contravaloarea de piață a imobilului teren în suprafață de 460 m.p. situat în comuna Lazu, str. Luceafărului nr. 29, județul Constanța și a imobilului teren în suprafață de 460 m.p. situat în comuna Lazu, str. Luceafărului nr. 31, județul Constanța, contravaloarea apreciată la suma de 30.000 euro, echivalentul în lei 134.700;
- obligarea Conpet S.A. la plata contravalorii lipsei de folosință a terenurilor sub forma unei rente anuale pe ultimii trei ani;
- obligarea Conpet S.A. la plata cheltuielilor de judecată ocazionate de soluționarea prezentei cereri.

Ulterior, reclamantul și-a precizat acțiunea cu privire la cel de-al doilea capăt de cerere solicitând instanței:

- obligarea Conpet S.A. la plata sumei reprezentând lipsa de folosință a celor două imobile teren pentru perioada cuprinsă între 10.12.2015 și data rămânerii definitive a hotărârii prin care a fost admis primul capăt de cerere.

Lipsa de folosință a fost evaluată provizoriu în vederea timbrării la suma de 5.000 lei.

Conpet a formulat cerere reconvențională prin care a solicitat:

- Obligarea reclamantului să permită societății Conpet S.A. exercițiul dreptului de servitute legală instituit de dispozițiile art. 7 și urm. din Legea nr. 238/2004 pe cele două terenuri aflate în proprietatea reclamantului Cruceanu Alin Florinel, situate în comuna Agigea, satul Lazu, str. Luceafărului nr. 29 respectiv 31, jud. Constanța. Exercițiul dreptului de servitute legală urmează să se facă pe un culoar de 2,4 metri lățime amplasat de-a lungul conductei magistrale de transport a țigeiului Ø 20” Constanța-Bărăganu în scopul accesului permanent la conductă în vederea verificării zilnice a stării conductei și executării eventualelor lucrări de reparații.
- Stabilirea cuantumului rentei anuale prevăzută de lege datorată de noi subscrisa reclamantului

în schimbul exercitării dreptului de servitute legală.

De asemenea, Conpet a formulat cerere de chemare în garanție a Ministerului Finanțelor Publice și a Agenției Naționale pentru Resurse Minerale (A.N.R.M.) pentru ca în cazul în care Conpet S.A. Ploiești va cădea în pretenții cu privire la pretențiile reclamantilor formulate în cererea de chemare în judecată să ne despăgubească cu sumele pe care vom fi obligați să le plătim reclamantilor.

**Precizări:** Prin **Sentința civilă nr. 8561/14.07.2021**, Judecătoria Constanța respinge, ca neîntemeiate, excepțiile lipsei calității procesual pasive privind pârâții CONPET S.A., Statul Român prin Ministerul Finanțelor Publice, Agenția Națională pentru Resurse Minerale și Ministerul Energiei. Respinge ca neîntemeiate excepțiile lipsei calității procesual pasive privind pe chemații în garanție Ministerul Finanțelor Publice, Agenția Națională pentru Resurse Minerale. Admite cererea formulată de reclamantul Cruceanu Alin Florinel, în contradictoriu cu pârâții CONPET S.A., Statul Român prin Ministerul Finanțelor Publice, Agenția Națională pentru Resurse Minerale și Ministerul Energiei. Obligă pârâții, în solidar la plata către reclamant a sumei de 184.700 lei reprezentând contravaloarea de piață a imobilului teren în suprafață de 460 m.p. situat în Comuna Lazu, județul Constanța și contravaloarea de piață a imobilului teren în suprafață de 460 m.p. situate în Comuna Lazu, str. Luceafărul nr. 31, județul Constanța. Obligă pârâții, în solidar la plata către reclamant a sumei de 22.164 lei reprezentând contravaloarea lipsei de folosință a terenurilor în perioada 10.12.2015 -10.12.2018. Respinge, ca neîntemeiată cererea de chemare în garanție formulată de CONPET S.A. în contradictoriu cu Ministerul Finanțelor Publice. Respinge, ca neîntemeiată cererea de chemare în garanție formulată de CONPET S.A. în contradictoriu cu Agenția Națională pentru Resurse Minerale. Respinge, ca neîntemeiată, cererea reconvențională formulată de CONPET S.A. în contradictoriu cu Cruceanu Alin Florinel. Obligă pârâtele în solidar la plata către reclamant a cheltuielilor de judecată în cuantum de 8.414,28 lei reprezentate de taxa de timbru și onorariu de expert.

Conpet, A.N.R.M., Statul Român prin Ministerul Finanțelor Publice și Cruceanu Alin Florinel au formulat apel.

Prin **Decizia nr. 1003 din 08.07.2022**, Tribunalul respinge, ca nefondat, apelul formulat de apelantul reclamant Cruceanu Alin-Florinel în contradictoriu cu intimații pârâți CONPET S.A., Statul Român prin Ministerul Finanțelor Publice, Agenția Națională pentru Resurse Minerale și Ministerul Energiei, împotriva Sentinței civile nr. 8561/14.07.2021, pronunțate de Judecătoria Constanța în Dosarul nr. 1372/212/2017. Admite apelul formulat de apelanții reclamantii: Agenția Națională pentru Resurse Minerale, Statul Român prin Ministerul Finanțelor Publice prin Direcția Regională a Finanțelor Publice Galați – Administrația Județeană a Finanțelor Publice Constanța și CONPET S.A. Schimbă în parte Sentința civilă 8561/14.07.2021, pronunțată de Judecătoria Constanța în Dosarul nr. 1372/212/2017, astfel: Admite excepția lipsei calității procesuale pasive a pârâților Agenția Națională pentru Resurse Minerale și Statul Român prin Ministerul Finanțelor Publice - în ceea ce privește cererea de chemare în judecată. Respinge cererea de chemare în judecată formulată de reclamantul Cruceanu Alin-Florinel în contradictoriu cu pârâții Statul Român prin Ministerul Finanțelor Publice și Agenția Națională pentru Resurse Minerale, ca fiind formulată împotriva unor persoane fără calitate procesuală pasivă. Respinge, ca neîntemeiată, cererea de chemare în judecată formulată de reclamantul Cruceanu Alin-Florinel în contradictoriu cu CONPET S.A. Respinge, ca rămasă fără obiect, cererea de chemare în garanție formulată de pârâta CONPET S.A. în contradictoriu cu Agenția Națională pentru Resurse Minerale și Statul Român prin Ministerul Finanțelor Publice. Admite cererea reconvențională formulată de pârâta CONPET S.A. în contradictoriu cu reclamantul Cruceanu Alin-Florinel. Instituie în favoarea

CONPET S.A. un drept de servitute în suprafață totală de 81 m.p. asupra terenurilor reclamantului situate în Comuna Lazu, str. Luceafărului nr. 29 și în Comuna Lazu, str. Luceafărului nr. 31, constând în dreptul de folosință asupra unei suprafețe de 2,4 metri lățime plasată de-a lungul conductei de țigite ce subtraversează terenurile reclamantului, astfel cum a fost identificată de expert Datcu Dumitru prin Anexa la Răspunsul la obiecțiuni (f.229 vol. 2 din dosarul Judecătorei Constanța) - hașură de culoare albastră. Stabilește renta anuală datorată de pârâtă reclamantului la suma de 693 lei. Obligă pe reclamantul Cruceanu Alin-Florinel să plătească pârâtei CONPET S.A. suma de 3.853,75 lei cu titlu de cheltuieli de judecată, reprezentând: 1.704 lei taxă judiciară de timbru achitată la fond, 649,75 lei taxă judiciară pentru apel, 500 lei onorariu expert topo și 1.000 lei onorariu expert agricol.

Reclamantul Cruceanu Alin-Florinel a formulat recurs.

Prin **Încheierea nr. 23/22.03.2023** Curtea de Apel Constanța admite excepția necompetenței materiale procesuale (funcționale) a secției a II a civilă de insolvență și litigii cu profesioniști și societăți a Curții de Apel Constanța. Declină competența de soluționare a cauzei în favoarea secției I civilă a Curții de Apel Constanța.

Prin **Încheierea nr. 86/10.05.2023** Curtea de Apel Constanța admite excepția necompetenței materiale procesuale a Secției I civile a Curții de Apel Constanța în soluționarea recursului. Declină competența de soluționare a recursului în favoarea Secției a II-a civile a Curții de Apel Constanța. Constată ivit conflictul negativ de competență. Suspendă din oficiu judecata cauzei și dispune înaintarea dosarului către Înalta Curte de Casație și Justiție în vederea soluționării conflictului negativ de competență ivit.

Prin **Decizia nr. 1833/26.10.2023**, I.C.C.J. stabilește competența de soluționare a cauzei în favoarea Curții de Apel Constanța, Secția a II-a civilă, de insolvență și litigii cu profesioniști și societăți. Definitivă.

**Termen:** 15.05.2024

### **3. Dosar nr. 18344/212/2017 – Tribunalul Constanța – în curs de soluționare**

#### **Stadiu: Apel**

Mitu Dumitru și Mitu Rodica au chemat în judecată CONPET S.A. solicitând obligarea la plata de despăgubiri pentru cele două loturi de teren situate în sat Lazu, comuna Agigea, județul Constanța afectate de traseul unor conducte care transportă produse petroliere, precum și obligarea pârâtei la plata unei rente anuale pentru lipsa de folosință asupra terenului afectat de exercițiul dreptului de servitute legală, începând cu data de 20.06.2014 și a unor despăgubiri sub forma unei plăți anuale pentru afectarea folosinței părții din teren pe care nu este amplasată conducta, cu obligarea la plata cheltuielilor de judecată.

Conpet a formulat cerere reconvențională prin care a solicitat instanței să oblige reclamantii să permită societății CONPET S.A. exercițiul dreptului de servitute legală instituit de dispozițiile art. 7 și urm. din Legea nr. 238/2004 pe cele două loturi de terenuri aflate în proprietatea reclamantilor. Exercițiul dreptului de servitute legală urmează să se facă pe un culoar de 2,4 metri lățime amplasat de-a lungul conductei magistrale de transport a țigitei F2 Ø 20 " Constanța-Bărăganu în scopul accesului permanent la conductă în vederea verificării zilnice a stării conductei și executării eventualelor lucrări de reparații și să stabilească cuantumul rentei anuale prevăzută de lege datorată de Conpet reclamantilor în schimbul exercitării dreptului de servitute legală. De asemenea, Conpet a formulat cerere de chemare în garanție a Ministerului Finanțelor Publice și a Agenției Naționale pentru Resurse Minerale (A.N.R.M.) pentru ca în cazul în care CONPET S.A. Ploiești va cădea în pretenții cu privire la pretențiile reclamantilor formulate în cererea de chemare

În judecată să ne despăgubească cu sumele pe care vom fi obligați să le plătim reclamanților.

**Precizări:** Prin **Sentința nr. 3555/11.04.2023** Judecătoria Constanța respinge ca neîntemeiată excepția lipsei calității procesuale pasive a pârâtei CONPET S.A. invocată prin întâmpinare. Respinge ca neîntemeiată excepția lipsei calității procesuale pasive a chematei în garanție Statul Român prin Ministerul Finanțelor Publice prin Direcția Regională a Finanțelor Publice Galați - Administrația Județeană a Finanțelor Publice Constanța, invocată prin întâmpinarea depusă la cererea de chemare în garanție. Respinge ca neîntemeiată excepția lipsei calității procesuale pasive a pârâtei Agenția Națională pentru Resurse Minerale. Respinge ca neîntemeiată excepția lipsei calității procesuale pasive a pârâtei Ministerul Energiei, invocată prin întâmpinare. Respinge ca neîntemeiată cererea de chemare în judecată. Respinge ca rămasă fără obiect cererea de chemare în garanție. Admite cererea reconvențională formulată de pârâta reconvenientă CONPET S.A. în contradictoriu cu reclamanții Mitu Dumitru și Mitu Rodica. Obligă reclamanții Mitu Dumitru și Mitu Rodica să permită societății CONPET S.A. exercițiul dreptului de servitute legală instituit de dispozițiile art. 7 și urm. din Legea nr. 238/2004 pe cele două loturi de terenuri aflate în proprietatea reclamanților Mitu Dumitru și Mitu Rodica, situate în jud. Constanța. Exercițiul dreptului de servitute legală urmează să se facă pe un culoar de 2,4 metri lățime amplasat de-a lungul conductei magistrale de transport a țigieiului F2 0 20 " Constanța-Bărăganu în scopul accesului permanent la conductă în vederea verificării zilnice a stării conductei și executării eventualelor lucrări de reparații. Stabilește cuantumul rentei anuale datorată reclamanților în schimbul exercitării dreptului de servitute legală la suma de 81 lei, ce se va actualiza anual cu rata inflației. Obligă reclamanții la plata către pârâta reconvenientă CONPET S.A. a sumei de 3.350 lei, cu titlu de cheltuieli de judecată.

Hotărârea a fost atacată cu apel de către reclamanți.

Prin **Decizia nr. 284/11.03.2024** Tribunalul Constanța respinge apelul formulat, ca nefondat. Cu drept recurs după comunicare.

**Termen:** --

#### **4. Dosar nr. 5413/204/2017\* – Tribunalul Prahova – în curs de soluționare**

##### **Stadiu: Fond - rejudecare**

Dobrogeanu Dumitru și Dobrogeanu Păun Ioan au formulat cerere de chemare în judecată solicitând instanței ca prin hotărârea pe care o va pronunța să dispună obligarea CONPET S.A. la plata unei rente anuale pentru suprafețele de teren ocupate de cele două conducte de transport produse petroliere (țigiei) începând cu data de 01.07.2014 și în viitor, pe toată durata existenței conductelor, obligarea la plata pierderilor suferite prin nerealizarea unor obiective economice pe zona rămasă între cele două conducte după restricția lor și zona de-a lungul DN1 (E60) și plata cheltuielilor de judecată. Primul capăt de cerere a fost estimat de reclamanți la suma de 48.000 Euro/an (220.000 lei), iar capătul al doilea la suma de 25.000 lei/an.

**Precizări:** Prin **Sentința nr. 2446/28.08.2018** Tribunalul Prahova admite excepția lipsei calității procesuale pasive, invocată de parata A.N.R.M. Respinge cererea, în contradictoriu cu această pârâtă, ca formulată împotriva unei persoane fără calitate procesuală. Admite excepția autorității de lucru judecat. Respinge cererea formulată împotriva pârâtei Conpet S.A., întrucât există autoritate de lucru judecat. Constată ca pârâtele nu au solicitat cheltuieli de judecată.

Hotărârea a fost atacată cu apel de Dobrogeanu Dumitru.

Prin **Decizia nr. 2804/11.11.2019** Curtea de Apel Ploiești respinge apelul declarat de apelantul Dobrogeanu Dumitru ca nefondat. Admite excepția inadmisibilității apelului incident. Respinge ca inadmisibil apelul incident declarat de apelantul Dobrogeanu Păun Ioan.



Hotărârea a fost atacată cu recurs Dobrogeanu Dumitru și Dobrogeanu Păun Ioan.

Prin **Decizia nr. 206/04.02.2021** Înalta Curte de Casație și Justiție, respinge recursul declarat de reclamantul Dobrogeanu Păun Ioan. Admite recursul declarat de reclamantul Dobrogeanu Dumitru. Casează decizia recurată și sentința civilă nr. 2446/28.08.2018 a Tribunalului Prahova și trimite cauza spre rejudecare Tribunalului Prahova.

**Termen:** 18.06.2024

#### **5. Dosar nr. 4395/270/2020 – Judecătoria Onești – în curs de soluționare**

##### **Stadiu procesual: Fond**

**Obiect:** Municipiul Onești și Consiliul Local al Municipiului Onești, județul Bacău au chemat în judecată Conpet S.A. solicitând instanței:

”1. Obligarea pârâtei la încheierea convenției pentru exercitarea dreptului de servitute legală asupra terenurilor în suprafață de 11.474,5 m.p., subtraversate și afectate de conductele de transport țitei de pe raza municipiului Onești, contra plății unei rente anuale, pe durata de existență a conductelor, la bugetul local al municipiului Onești, determinată după principiul celei mai mici atingeri aduse dreptului de proprietate și calculată avându-se în vedere valoarea de circulație a bunurilor imobile afectate, stabilite în condițiile legii, la momentul afectării.

2. Obligarea pârâtei la achitarea de despăgubiri materiale, reprezentând contravaloarea lipsei de folosință a terenurilor în suprafață de 11.474,5 m.p. subtraversate și afectate de conductele de transport țitei de pe raza municipiului Onești, stabilită conform Studiului de Piață aprobat prin Hotărârea Consiliului Local nr. 199 din 29.11.2018, respectiv conform Studiului de Piață Actualizat aprobat prin Hotărârea Consiliului Local nr. 122 din 29.06.2020, calculată începând cu anul 2017 și până la data încheierii convenției pentru exercitarea dreptului de servitute legală asupra acestor terenuri, la care se adaugă majorări de întârziere, dobânzi și penalități de întârziere în cuantumul prevăzut de Codul de Proceduri Fiscală aplicabil în această perioadă.

3. Obligarea pârâtei la plata cheltuielilor de judecată ocazionate de acest proces.”

**Termen:** 24.09.2024

#### **6. Dosar nr. 1657/91/2020\* – Tribunalul Vrancea – în curs de soluționare**

##### **Stadiu: Fond**

**Părți:** Vasile Maria Ilaria - la S.C.P.A. Buruian, Caracaș și Asociații - Reclamant

Dragu Georgeta - la S.C.P.A. Buruian, Caracaș și Asociații - Reclamant

Societatea Conpet S.A. Ploiești - Pârât

Statul Român - prin Ministerul Finanțelor Publice - Pârât

Agenția Națională pentru Resurse Minerale - Pârât

**Obiect:** Prin cererea de chemare în judecată, reclamantele Vasile Maria-Ilaria și Dragu Georgeta au solicitat instanței:

A. În principal, să obligați pârâta la plata unei rente anuale în cuantum de 496,64 euro pentru zona de protecție a conductei care aparține pârâtei și care traversează imobilul proprietate privată a subsemnatelor, începând cu data înregistrării prezentei cereri de chemare în judecată;

B. În principal, să obligați pârâta pentru plata unei despăgubiri globale în cuantum de 508.080 euro pentru afectarea atributului folosinței bunului potrivit destinației sale și anume că subsemnatele nu pot edifica construcții pe imobilul proprietate privată;

C. În principal, să obligați pârâta la plata dobânzii legale pentru renta anuală prevăzută la punctul A, începând cu data înregistrării cererii prezentei cereri de chemare în judecată;

D. În principal, să obligați pârâta la plata dobânzii legale pentru despăgubirea globală prevăzută

la punctul B, începând cu data înregistrării prezentei cereri de chemare în judecată;  
E. În subsidiar, vă solicităm să dispuneți obligarea celorlalte două părți la plata sumelor indicate la punctele anterioare.

Conpet a formulat în cauză, Cerere reconvențională prin care solicităm instanței:

1. Să obligați reclamantele Vasile Maria – Ilaria, Dragu Georgeta și Dragu Maria să permită societății CONPET S.A. exercițiul dreptului de servitute legală instituit de dispozițiile art. 7 și urm. din Legea nr. 238/2004 pe terenul proprietatea acestora, situat în orașul Focșani, Județul Vrancea. Exercițiul dreptului de servitute legală urmează să se facă pe un culoar de 2,4 metri lățime amplasat de-a lungul conductei de transport țitei Ø 20" Bărăganu – Borzești/Rafo Onești, în scopul accesului permanent la conductă în vederea verificării zilnice a stării conductei și executării lucrărilor de reparații accidentale și planificate. Exercițiul dreptului de servitute urmează să se realizeze pe toată durata existenței conductei amplasate pe terenul reclamanților dar nu mai târziu de data încetării acordului petrolier de concesiune încheiat de noi, subscrisa CONPET S.A., cu Statul Român.

2. Să stabiliți cuantumul rentei anuale prevăzută de lege datorată de noi, subscrisa CONPET S.A., reclamantelor Vasile Maria – Ilaria, Dragu Georgeta și Dragu Maria în schimbul exercitării dreptului de servitute legală, rentă constând în contravaloarea folosinței anuale a terenului afectat de exercițiul servituții legale.

**Termen:** 21.05.2024

## **7. Dosar nr. 32294/299/2020 – Judecătoria Sectorul 1 București – în curs de soluționare**

### **Stadiu: Fond**

**Părți:** Conpet S.A. – pârât- reconvenient

Bob Mihăiță – reclamant-pârât

A.N.R.M. - pârât

**Obiect:** Bob Mihăiță formulează cerere de chemare în judecată prin care solicită instanței să dispună:

1. Obligarea Conpet S.A. și A.N.R.M. să devieze conducta de țitei ce traversează terenul proprietatea reclamantului situat în Cernavodă, tarla 1, parcela A6/2, județul Constanța;
2. Stabilirea contravalorii lipsei de folosință, pentru o perioadă de trei ani, anterioară formulării cererii de chemare în judecată, în valoare de 150.000 lei;
3. În subsidiar, obligarea Conpet S.A. la plata unei rente anuale pentru folosirea terenului proprietatea reclamantului, de la data introducerii cererii de chemare în judecată, în valoare de 5 euro/m.p./an pentru suprafața de 14.645 m.p., teren afectat de zona de protecție și siguranță, pe durata existenței servituții legale;
4. Plata cheltuielilor de judecată.

Conpet a formulat cerere reconvențională prin care a solicitat instanței următoarele:

1. Să oblige reclamantul să permită societății CONPET S.A. exercițiul dreptului de servitute legală instituit de dispozițiile art. 7 și urm. din Legea nr. 238/2004 pe terenul aflat în proprietatea reclamantului Bob Mihăiță situat în Cernavodă, tarla 1, parcela A6/2, județul Constanța. Exercițiul dreptului de servitute legală urmează să se facă pe un culoar de 2,4 metri lățime amplasat de-a lungul fiecăreia dintre conductele magistrale de transport a țitei care subtraversează terenul reclamantului, respectiv Conducta magistrală F1 de transport țitei Ø 14¾", Conducta magistrală F2 de transport țitei Ø 20", și Conducta 28 Constanța – Bărăganu de transport țitei Ø 28", în scopul accesului permanent la conducte în vederea verificării zilnice a stării conductelor și executării eventualelor lucrări de reparații. Exercițiul dreptului de servitute legală urmează să se

realizeze pe toată durata existenței conductelor amplasate pe terenul reclamantului, dar nu mai târziu de data încetării acordului petrolier de concesiune încheiat de noi, subscrisa Conpet S.A., cu Statul Român;

2. Să stabilească cuantumul rentei anuale prevăzută de lege datorată de noi, subscrisa, reclamantului în schimbul exercitării dreptului de servitute legală.

Conpet S.A. a formulat cerere de chemare în garanție a Statului Român reprezentat prin M.F. și A.N.R.M.

Conpet S.A. a formulat cerere de arătare a titularului dreptului.

**Precizări:** Prin **Încheierea din data de 06.08.2021** Judecătoria Sector 1 București respinge excepția tardivității cererii de chemare în garanție și a cererii de arătare a titularului dreptului, invocată de către Agenția Națională pentru Resurse Minerale, ca neîntemeiată. Respinge excepția lipsei calității de reprezentant a Agenției Naționale pentru Resurse Minerale, invocată din oficiu, ca neîntemeiată. Respinge cererea de chemare în garanție a Statului român, prin Ministerul Finanțelor și Agenția Națională pentru Resurse Minerale, ca inadmisibilă în principiu. Respinge cererea de chemare arătare a titularului dreptului a Statului Român, prin Ministerul Finanțelor și Agenția Națională pentru Resurse Minerale, ca inadmisibilă în principiu. Încheierea poate fi atacată cu apel odată cu fondul.

**Termen:** 11.06.2024

## **8. Dosar nr. 2323/120/2018 – Înalta Curte de Casație și Justiție – în curs de soluționare Stadiu: Recurs**

**Părți:** Conpet S.A. – pârât – reconvenient

Buzatu Florin – reclamant – pârât

**Obiect:** Buzatu Florin formulează cerere de chemare în judecată solicitând instanței:

1. Obligarea pârâtei Conpet S.A. să plătească reclamantului suma de 150.000 euro, plătită la cursul de schimb B.N.R. din ziua plății (sumă ce va fi reevaluată cu ocazia finalizării raportului de expertiză evaluare proprietăți imobiliare ce se va efectua în cauză în probațiune, urmând să ne redimensionăm și să precizăm valoarea pretențiilor, coroborat cu adaptarea corespunzătoare a taxelor de timbru), reprezentând despăgubirea justă și echitabilă pentru prejudiciul suferit prin restrângerea posibilității exercitării dreptului său de proprietate asupra suprafeței de teren de 5.980 m.p. situat în intravilanul localității Slobozia Moară, județul Dâmbovița, având număr cadastral 70618, înscris în cartea funciară 70618/U.A.T. Slobozia Moară județul Dâmbovița, pe care se află conductele de gaze subterane și dispozitivele supraterane proprietatea pârâtei, teren ce nu poate fi folosit în scopul construirii unui imobil;

2. Obligarea pârâtei Conpet S.A. să plătească o indemnizație lunară de 1.000 euro plătită la cursul de schimb valutar B.N.R. din ziua plății, începând cu data pronunțării hotărârii, pe toată durata existenței conductelor subterane și a dispozitivelor supraterane, construcții aflate pe terenul proprietatea reclamantului și să suporte toate costurile efectuate de reclamantă pentru etapele premergătoare autorizării construcției;

3. În subsidiar, solicită obligarea pârâtei să ridice toate construcțiile edificate pe terenul proprietatea reclamantului, respectiv conductele de gaze și dispozitivele supraterane, să aducă terenul în starea inițială sau abilitarea reclamantului de a executa obligația de a face, pe cheltuiala exclusivă a pârâtei;

4. Obligarea pârâtei Conpet S.A. la plata cheltuielilor de judecată generate de prezentul demers judiciar.

Conpet a formulat cerere reconvențională prin care solicită obligarea reclamantilor să permită



societății noastre exercițiul dreptului de servitute legală instituit de dispozițiile art. 7 și urm. din Legea nr. 238/2004 și stabilirea cuantumului rentei anuale prevăzută de lege datorată de Conpet reclamantilor în schimbul exercitării dreptului de servitute legală.

**Precizări:** Prin **Sentința nr.602/10.03.2022** Tribunalul Dâmbovița respinge excepția lipsei calității procesuale pasive a pârâtului reclamant Conpet S.A. în ceea ce privește capetele de cerere privind despăgubire și indemnizație, invocată de acesta. Admite excepția lipsei calității procesuale pasive a pârâtului reclamant Conpet S.A. în ceea ce privește capătul de cerere privind obligarea la ridicarea conductelor și dispozitivelor supraterane și aducerea terenului în starea inițială sau abilitarea reclamantului în acest sens, invocată de acesta și, pe cale de consecință, respinge acest capăt de cerere în contradictoriu cu pârâtul reclamant Conpet S.A. ca fiind formulat împotriva unei persoane fără calitate procesuală pasivă. Admite în parte cererea de chemare în judecată. Admite în parte cererea reconvențională. Obligă reclamantul pârât să desființeze construcția fără autorizație (fundatie) existentă pe terenul aparținând acestuia, cu nr. cadastral 70618, înscris în cartea funciară nr. 70618 a U.A.T. Slobozia Moară, județ Dâmbovița, identificată conform schiței întocmite în raportul de expertiză în specialitatea topografie din data de 04.11.2019 (f. 300 vol. I). Stabilește cuantumului rentei anuale datorate de pârâtul reclamant către reclamantul pârât pentru exercitarea dreptului de servitute legală asupra terenului în suprafață de 890 m.p. aferent conductelor de transport țigii Ø 14¾" și Ø 12¾", identificat conform schiței întocmite în raportul de expertiză în specialitatea topografie din data de 02.11.2019 (f. 357 vol. I), la suma de 284,8 lei și obligă pârâtul reclamant la plata către reclamantul pârât a acesteia începând cu data rămânerii definitive a sentinței de față. Respinge în rest cererea de chemare în judecată și cererea reconvențională. Respinge cererea de arătare a titularului dreptului formulată de pârâtul reclamant în contradictoriu cu Statului Român, prin Ministerul Finanțelor Publice și Agenția Națională pentru Resurse Minerale. Dispune restituirea către pârâtul reclamant a taxei de timbru achitate și nedatorate în sumă de 1.143,4 lei. Compensează cheltuielile în limita sumei de 1.172,7 lei și obligă reclamantul pârât la plata către pârâtul reclamant a diferenței necompensate de 836 lei cheltuieli de judecată. Buzatu Florin a formulat Apel.

Prin **Decizia nr. 482/09.03.2023** Curtea de Apel Ploiești respinge apelul, ca fiind nefondat. Hotărârea a fost atacată cu recurs de către reclamant.

Prin **Încheierea din 11.04.2024** Înalta Curte de Casație și Justiție respinge excepția nulității recursului, invocată de intimata-intervenientă Agenția Națională pentru Resurse Minerale. Admite, în principiu, recursul declarat de recurentul-reclamant Buzatu Florin.

**Termen:** 23.05.2024

## **9. Dosar nr. 1541/262/2023 - Judecătoria Moreni – în curs de soluționare**

### **Stadiu - Fond**

**Părți:** Conpet S.A. – pârât-reconvenient

Mapi Imobiliare S.R.L. – reclamant-pârât

**Obiect:** Obligarea Conpet la plata unei rente anuale conform art. 7 din Legea nr. 238/2004 și despăgubiri, inclusiv pentru trecut începând cu data de 20.01.2023.

Conpet a formulat cerere reconvențională prin care a solicitat instanței următoarele:

1. Obligarea reclamantei Mapi Imobiliare S.R.L. să permită societății Conpet S.A. exercițiul dreptului de servitute legală instituit de dispozițiile art. 7 și urm. din Legea nr. 238/2004 pe terenul proprietatea acesteia, situat în comuna Ocnița, sat Ochiuri, T91, P2/1, județul Dâmbovița. Exercițiul dreptului de servitute legală urmează să se facă pe un culoar de 2,4 metri lățime amplasat de-a lungul conductei magistrale de transport a țigii Ø 6 5/8" Ochiuri-Moreni în

scopul accesului permanent la conductă în vederea verificării zilnice a stării conductei și executării eventualelor lucrări de reparații. Exercițiul dreptului de servitute urmează să se realizeze pe toată durata existenței conductei amplasate pe terenul reclamantei dar nu mai târziu de data încetării acordului petrolier de concesiune încheiat de noi, subscrisa Conpet S.A., cu Statul Român.

2. Stabilirea cuantumului rentei anuale prevăzută de lege datorată de noi, subscrisa Conpet S.A., reclamantei Mapi Imobiliare S.R.L. în schimbul exercitării dreptului de servitute legală începând cu data rămânerii definitive a hotărârii pronunțată în prezenta cauză, rentă constând în contravaloarea folosinței anuale a terenului afectat de exercițiul servituții.

Totodată Conpet a formulat cerere de chemare în garanție a Statului Român reprezentat prin Ministerul Finanțelor Publice și prin Agenția Națională Pentru Resurse Minerale prin care am solicitat instanței de judecată să fim despăgubiți de chematele în garanție care urmează să răspundă în solidar pentru orice sume vom fi obligați să plătim reclamantei Mapi Imobiliare S.R.L. în situația în care cererea de chemare în judecată formulată de aceasta va fi admisă în tot sau în parte.

**Termen:** 28.05.2024

### **c) Litigii în legătură cu structura capitalului social**

CONPET S.A. are pe rolul instanțelor de judecată un litigiu, respectiv:

#### **Dosar nr. 5212/105/2018 – Curtea de Apel Ploiești – în curs de soluționare**

##### **Stadiu: Apel - rejudecare**

Fondul Proprietatea S.A. formulează cerere de chemare în judecată solicitând instanței:

1. Obligarea Conpet la plata sumei de 734.747,04 lei, reprezentând valoarea netă a dividendelor aferente unei cote de 6% din capitalul social al Conpet, respectiv pentru un număr de 524.366 acțiuni deținute de reclamantă la data de înregistrare a A.G.O.A. Conpet din 25.04.2007 (i.e. 14.05.2007), aferente exercițiului financiar 2006.
2. Obligarea Conpet la plata de daune interese, respectiv dobânda legală aferentă dividendelor de la data scadenței sumei solicitate la pct. 1 și până la data introducerii cererii de chemare în judecată (i.e. 09.11.2018), în cuantum de 579.015,97 lei.
3. Obligarea Conpet la plata dobânzii legale aferente valorii nete a dividendelor, în continuare, de la data introducerii cererii de chemare în judecată și până la plata efectivă a sumelor solicitate.
4. Obligarea Conpet la plata cheltuielilor de judecată ocazionate de prezentul litigiu.

**Precizări:** Conpet S.A. a formulat Cerere de chemare în garanție a Statului Român prin Ministerului de Finanțe și A.A.A.S.

Prin **Încheierea din 25.06.2019** Tribunalul Prahova a respins ca inadmisibilă cererea de chemare în garanție a Autorității pentru Administrarea Activelor Statului, formulată de pârâta Conpet S.A. Față de această decizie a instanței Conpet și Statul Român prin Ministerul Finanțelor Publice au formulat apel. Prin aceeași Încheiere din data de 25.06.2019 instanța a admis în principiu cererea de chemare în garanție a Statului Român prin Ministerul Finanțelor Publice, formulată de pârâta Conpet S.A. și a respins ca neîntemeiată excepția lipsei calității procesuale pasive a Statului Român prin Ministerul Finanțelor Publice. Apelul a fost înregistrat pe rolul Curții de Apel Ploiești cu nr. 5212/105/2018/a2. Prin Hotărârea nr. 515/05.11.2019 Curtea de Apel Ploiești admite excepția inadmisibilității apelului declarat de M.F.P.. Respinge acest apel ca inadmisibil. Respinge excepția lipsei de interes și excepția inadmisibilității apelului declarat de Conpet S.A.. Respinge ca nefondat acest apel. Definitivă.

Prin **Încheierea din 20.09.2019** Tribunalul Prahova suspendă judecata cauzei până la

soluționarea apelurilor formulate împotriva încheierii pronunțate la 25.06.2019. Această încheiere a rămas definitivă prin nerecurare.

Prin **Sentința nr. 633/02.06.2021** Tribunalul Prahova respinge ca neîntemeiată excepția prescripției dreptului la acțiune. Admite acțiunea. Obligă pârâta CONPET S.A. să plătească reclamantei sumele de 734.747,04 lei reprezentând valoare dividende, de 579.015,97 lei, reprezentând dividende pentru perioada 26.10.2007-09.11.2018, și dobânda legală aferentă valorii nete a dividendelor de la data de 09.11.2018 și până la plata efectivă a debitului principal. Admite în parte cererea de chemare în garanție. Obligă chematul în garanție Statul Român să plătească pârâtei CONPET S.A. suma de 734.747,04 lei, reprezentând valoare dividende, și dobânda legală aferentă acestei sume începând cu data de 17.12.2018 și până la data restituirii către pârâtă a sumei de 734.747,04 lei. Hotărârea a fost atacată cu apel de Conpet S.A. și Statul Roman prin Ministerul Finanțelor Publice.

Prin **Hotărârea nr. 814/01.07.2021** Tribunalul Prahova admite cererea de îndreptare eroare materială formulată de reclamantă. Îndreaptă eroarea materială strecurată în cuprinsul alineatului 3 al dispozitivului sentinței nr. 633/02.06.2021 pronunțată de Tribunalul Prahova, în sensul că se trece: „Obligă pârâta Conpet S.A. să plătească reclamantei sumele de 734.747,04 lei reprezentând debit principal, de 579.015,97 lei, reprezentând dividende pentru perioada 26.10.2007-09.11.2018, și dobânda legală aferentă valorii nete a dividendelor de la data de 09.11.2018 și până la plata efectivă a debitului principal.”. Admite cererea de completare hotărâre formulată de reclamantă. Dispune completarea sentinței civile nr. 633/02.06.2021 în sensul că mai dispune: Reduce la 70.000 lei onorariul avocatului reclamantei. Obligă pârâta Conpet S.A. să plătească reclamantei următoarelor cheltuieli de judecată: 20.347,63 lei reprezentând taxă judiciară de timbru, 4.300 lei onorariu expert, 8.481,87 lei onorariu expert, 70 lei onorariu avocat și 1.125 lei alte cheltuieli. Obligă chematul în garanție Statul Român să plătească pârâtei Conpet S.A. cheltuieli de judecată în sumă de 16.943 lei. Hotărârea a fost atacată cu recurs de Conpet S.A.

Conpet SA a formulat si cerere de îndreptare a erorilor materiale strecurate în conținutul dispozitivului sentinței nr. 633 din 02.06.2021 pronunțate de Tribunalul Prahova în dosarul nr. 5212/105/2018, dispozitiv care a făcut obiectul îndreptării erorii materiale pronunțate de instanță prin sentința nr. 81 din 01.07.2021. Prin Încheierea de Îndreptare Eroare Materială Civilă, din data 12.09.2022, Tribunalul Prahova a admis cererea de îndreptare a erorilor materiale a dispozitivului sentinței civile nr.633/02.06.2021 si nr.814/01.07.2021, pronunțate de Tribunalul Prahova, în dosarul nr.5212/105/2018, formulată de CONPET S.A., în contradictoriu cu reclamanta, Fondul Proprietate S.A., în contradictoriu pârâta CONPET S.A., chematul în garanție Statul Român, prin Ministerul Finanțelor Publice. Îndreaptă erorile materiale strecurate în cuprinsul sentințelor nr. 633/02.06.2021 și nr.814/01.07.2021 pronunțate de Tribunalul Prahova, în sensul că se trece: Obligă pârâta Conpet S.A. să plătească reclamantei sumele de 734.747,04 lei reprezentând valoare netă a dividendelor și de 579.015,97 lei, reprezentând dobânda legală aferentă valorii nete a dividendelor pentru perioada 26.10.2007-09.11.2018, și dobânda legală aferentă valorii nete a dividendelor de la data de 09.11.2018 și până la plata efectivă a debitului principal.

Prin **Hotărârea nr. 245/08.12.2022** Curtea de Apel Ploiești admite excepția inadmisibilității recursului invocată din oficiu. Respinge recursul ca inadmisibil. Definitivă.

Prin **Decizia nr. 109/29.03.2023** Curtea de Apel Ploiești admite apelurile. Schimbă în tot sentința. Admite excepția prescripției extinctive a dreptului la acțiune și respinge cererea ca efect al prescripției extinctive. Respinge cererea de chemare în garanție. Obligă reclamanta să plătească pârâtei 16.943 lei cheltuieli de judecată efectuate la judecată în prima instanță. Obligă intimata-

reclamantă să plătească apelantei-pârâte 17.785 lei cheltuieli de judecată în apel.

Fondul Proprietatea S.A. a formulat recurs.

În data de 14.02.2024 I.C.C.J. admite în principiu recursul declarat de recurenta-reclamantă Fondul Proprietatea S.A. împotriva deciziei nr. 109/29.03.2023, pronunțată de Curtea de Apel Ploiești – Secția a II-a Civilă. Stabilește termen în vederea judecării recursului.

Prin **Decizia nr. 860/17.04.2024 ICCJ** admite recursul, casează decizia recurată și trimite cauza spre o nouă judecată instanței de apel.

**Termen: --**

#### **d) Litigii în contencios administrativ**

CONPET S.A. are pe rolul instanțelor de judecată cinci litigii, respectiv:

#### **1. Dosar nr. 5971/2/2022 - Curtea de Apel București – în curs de soluționare**

**Stadiu procesual: Fond**

**Părți:** OMV Petrom S.A.-reclamant

A.N.R.M. -pârât

CONPET S.A. -pârât

**Obiect:** Se solicită instanței ca prin hotărârea ce se va pronunța să dispună:

**1.** În privința Ordinului 229/2021:

**1.1.** Anularea în parte a art. 1 din Ordinul 229/2021 în privința tarifelor stabilite în Anexa 1 și Anexa 3 și, în mod corespunzător, a Anexelor 1 și 3 ale Ordinului 229/2021; și, pe cale de consecință

**1.2.** Obligarea A.N.R.M. la emiterea unui nou ordin pentru aprobarea tarifelor de transport prin Sistemul Național de Transport al țițeiului, gazolinei, condensatului și etanului pentru anul 2022, care să includă tarife modificate în mod corespunzător în privința tarifelor din țară (Anexa 1) și a tarifelor din import pentru rafinările din Bazinul Ploiești (Anexa 3), ca urmare a recalculării tarifelor incluse în Ordinul nr. 229/2021 într-o manieră transparentă și nediscriminatorie, în acord cu dispozițiile constituționale și a celor din legislația primară și secundară petrolieră și de concurență, astfel cum acestea sunt expuse pe calea prezentei cereri de chemare în judecată;

**2.** În privința Ordinului nr. 53/2008, anularea în parte a art. 3-8 din Anexa la Ordinul nr. 53/2008, precum și obligarea A.N.R.M. la emiterea unui nou ordin prin care să completeze în mod corespunzător Ordinul nr. 53/2008, prin raportare la următoarele:

**2.1.** modul de determinare în Metodologie a costului de operare lipsit de transparență și de claritate, în ceea ce privește (i) elementele componente ale acestuia, a structurii fiecăruia dintre aceste elemente, neprevăzute în mod specific, alături de (ii) algoritmul de calcul al costului de operare prin raportare la aceste elemente și (iii) prin luarea în considerare doar a acelor elementelor care constituie, prin natura lor, costuri de operare, astfel încât aceste prevederi normative secundare să fie aliniate cu cerințele art. 20 din Legea petrolului;

**2.2.** algoritmul de determinare a cotei de modernizare care nu prevede într-o manieră specifică, clară și transparentă (i) procentul efectiv al cotei de modernizare, (ii) baza asupra căreia aceasta se aplică, (iii) investițiile concrete în vederea efectuării cărora se va achita cota de modernizare de către beneficiarii sistemului de transport, (iv) modalitatea de gestionare a surplusului de sume încasate cu titlu de cotă de modernizare și neutilizate până la finalul anului financiar care au fost percepute pentru realizarea de investiții, prin luarea în considerare a acestor sume în calculul cotei de modernizare pe care trebuie să o achite beneficiarii în anul următor, prin raportare la investițiile avute în vedere în cadrul acestuia și asemenea sume disponibile pentru investiții

reportate din anii anteriori, precum și (v) modalitatea de gestionare a dobânzilor bancare încasate de titularul acordului de concesiune ca urmare a depozitării sumelor încasate cu titlu de cotă de modernizare și neutilizate de către acesta, în sensul utilizării dobânzilor potrivit aceleiași destinații și luarea în considerare a acestor sume în calculul cotei de modernizare pe care trebuie să o achite beneficiarii în anul următor cu acest titlu, astfel încât aceste prevederi normative secundare să fie aliniate cu cerințele art. 20 din Legea petrolului;

**2.3.** algoritmul din care nu rezultă într-o manieră specifică, clară și transparentă (i) modul de determinare a nivelului ratei de profit considerate a fi rezonabilă ori (ii) a unui interval de profitabilitate ale cărui limite inferioare și superioare să fie stabilite pe baza unor studii comparative, prin raportare la practica din domeniu a altor operatori europeni de transport comparabili, precum și (iii) a unor cerințe specifice de justificare transparentă de către CONPET a studiilor de fundamentare a oricăror majorări a ratelor de profitabilitate considerate în stabilirea tarifelor de transport, astfel încât aceste prevederi normative secundare să fie aliniate cu cerințele art. 20 din Legea petrolului;

**2.4.** sistemele de tarifare care nu sunt în prezent axate pe criterii și calcule similare pentru cele două subsisteme pe care le reglementează (i.e. cel țara și cel import) care să răspundă exigențelor asigurării unui tratament egal între beneficiarii serviciului public de transport pentru cele două tipuri de subsisteme, astfel încât aceste prevederi normative secundare să fie aliniate cu cerințele art. 20 din Legea petrolului;

**2.5.** elementele de ordin procedural care să asigure într-o manieră clară, transparentă și eficientă dreptul clienților CONPET de a-și exprima punctul de vedere cu privire la propunerile de tarife avansate spre aprobare de către CONPET, pe baza de documentații specifice puse la dispoziție acestora respectiv la cererile de revizuire/ actualizare a tarifelor transmise de către CONPET către A.N.R.M. și a documentațiilor aferente, precum și de a primi un răspuns motivat de la A.N.R.M. cu privire la punctele de vedere formulate în cazul în care acestea nu sunt luate în considerare în tot sau în parte de către A.N.R.M., astfel încât aceste prevederi normative secundare să fie aliniate cu cerințele art. 20 din Legea petrolului și cerințele de transparență aplicabile adoptării actelor normative cu respectarea principiului general european și naționale al buneii administrări.

**3.** Obligarea părții la plata cheltuielilor de judecată.

Ulterior comunicării cererii de chemare în judecată, dar înainte de primul termen de judecată (17.01.2023) OMV PETROM a modificat cererea de chemare în judecată cu privire la primul petit al cererii solicitând instanței de judecată să dispună:

**1. În privința Ordinului nr. 229/2021:**

**Anularea în parte a art. 1 din Ordinul nr. 229/2021 în privința tarifelor stabilite în Anexa 1 și Anexa 3 și, în mod corespunzător, a Anexelor 1 și 3 ale Ordinului nr. 229/2021 în ceea ce privește tarifele pentru subsistemul țară și subsistemul import, în limita cuantumului tarifelor ce vor fi stabilite ca fiind legale ca urmare recalculării acestora într-o manieră transparentă și nediscriminatorie, în acord cu dispozițiile constituționale și a celor din legislația primară și secundară petrolieră și de concurență, astfel cum acestea sunt supuse pe calea prezentei cereri de chemare în judecată.**

**2.** În privința Ordinului nr. 53/2008: anularea în parte a art. 3-8 din Anexa la Ordinul nr. 53/2008, precum și obligarea A.N.R.M. la emiterea unui nou ordin prin care să completeze în mod corespunzător Ordinul nr. 53/2008, prin raportare la următoarele:

**2.1.** modul de determinare în Metodologie a costului de operare lipsit de transparență și de claritate, în ceea ce privește (i) elementele componente ale acestuia, a structurii fiecăruia dintre



aceste elemente, neprevăzute în mod specific, alături de (ii) algoritmul de calcul al costului de operare prin raportare la aceste elemente și (iii) prin luarea în considerare doar a acelor elementelor care constituie, prin natura lor, costuri de operare, astfel încât aceste prevederi normative secundare să fie aliniate cu cerințele art. 20 din Legea petrolului;

2.2. algoritmul de determinare a cotei de modernizare care nu prevede într-o manieră specifică, clară și transparentă (i) procentul efectiv al cotei de modernizare, (ii) baza asupra căreia aceasta se aplică, (iii) investițiile concrete în vederea efectuării cărora se va achita cota de modernizare de către beneficiarii sistemului de transport, (iv) modalitatea de gestionare a surplusului de sume încasate cu titlu de cotă de modernizare și neutilizate până la finalul anului financiar care au fost percepute pentru realizarea de investiții, prin luarea în considerare a acestor sume în calculul cotei de modernizare pe care trebuie să o achite beneficiarii în anul următor, prin raportare la investițiile avute în vedere în cadrul acestuia și asemenea sume disponibile pentru investiții reportate din anii anteriori, precum și (v) modalitatea de gestionare a dobânzilor bancare încasate de titularul acordului de concesiune ca urmare a depozitării sumelor încasate cu titlu de cotă de modernizare și neutilizate de către acesta, în sensul utilizării dobânzilor potrivit aceleiași destinații și luarea în considerare a acestor sume în calculul cotei de modernizare pe care trebuie să o achite beneficiarii în anul următor cu acest titlu, astfel încât aceste prevederi normative secundare să fie aliniate cu cerințele art. 20 din Legea petrolului;

2.3. algoritmul din care nu rezultă într-o manieră specifică, clară și transparentă (i) modul de determinare a nivelului ratei de profit considerate a fi rezonabilă ori (ii) a unui interval de profitabilitate ale cărui limite inferioare și superioare să fie stabilite pe baza unor studii comparative, prin raportare la practica din domeniu a altor operatori europeni de transport comparabili, precum și (iii) a unor cerințe specifice de justificare transparentă de către CONPET a studiilor de fundamentare a oricăror majorări a ratelor de profitabilitate considerate în stabilirea tarifelor de transport, astfel încât aceste prevederi normative secundare să fie aliniate cu cerințele art. 20 din Legea petrolului;

2.4. sistemele de tarificare care nu sunt în prezent axate pe criterii și calcule similare pentru cele două subsisteme pe care le reglementează (i.e. cel țara și cel import) care să răspundă exigențelor asigurării unui tratament egal între beneficiarii serviciului public de transport pentru cele două tipuri de subsisteme, astfel încât aceste prevederi normative secundare să fie aliniate cu cerințele art. 20 din Legea petrolului;

2.5. elementele de ordin procedural care să asigure într-o manieră clară, transparentă și eficientă dreptul clienților CONPET de a-și exprima punctul de vedere cu privire la propunerile de tarife avansate spre aprobare de către CONPET, pe bază de documentații specifice puse la dispoziție acestora respectiv la cererile de revizuire/actualizare a tarifelor transmise de către CONPET către A.N.R.M. și a documentațiilor aferente, precum și de a primi un răspuns motivat de la A.N.R.M. cu privire la punctele de vedere formulate în cazul în care acestea nu sunt luate în considerare în tot sau în parte de către A.N.R.M., astfel încât aceste prevederi normative secundare să fie aliniate cu cerințele art. 20 din Legea petrolului și cerințele de transparență aplicabile adoptării actelor normative cu respectarea principiului general european și naționale al buneii administrări .

3. Obligarea pârâtei la plata cheltuielilor de judecată.

**Termen:** Cauza s-a judecat la data de 23.04.2024. Instanța a amânat pronunțarea la data de 21.05.2024.

**2. Dosar nr. 7035/2/2022 – Curtea de Apel București – în curs de soluționare****Stadiu procesual: Fond - Suspendat****Părți:** OMV Petrom S.A.-reclamant

A.N.R.M. -pârât

CONPET S.A.-pârât

**Obiect:** Se solicită instanței ca prin hotărârea ce se va pronunța să dispună:

1. Anularea în parte a art. 3 din Actul adițional nr. 2 în privința tarifelor pe subsistemul țara și subsistemul import percepute pentru serviciile de transport prestate de către Conpet și stabilite de Ordinul nr. 229/2021, în limita cuantumului tarifelor ce vor fi stabilite ca fiind legale în urma demersurilor de contencios administrativ derulate de Societate în privința tarifelor cu A.N.R.M.;

2. Anularea în parte a art. 1 și 4 din Actul adițional nr. 2, 6 și 9, respectiv a art. 1 și 3 din Actele adiționale 3, 4, 5, 7 și 8 prin care s-a prelungit durata Contractului de transport pentru perioada 01.01.2022 - 31.08.2022 cu aplicarea noilor tarife aprobate prin Ordinul nr. 229/2021, în limita cuantumului tarifelor ce vor fi stabilite ca fiind legale în urma demersurilor de contencios administrativ derulate de Societate în privința tarifelor cu A.N.R.M. și, pe cale de consecință,

3. Obligarea CONPET la plata către Societate, cu titlu de despăgubiri ca urmare a anulării parțiale a Actelor adiționale, dar și a faptei ilicite a acesteia de a furniza date eronate ce au stat la baza procesului de elaborare a tarifelor de către A.N.R.M. în baza Ordinului nr. 229/2021 și apoi la achitarea lor de către Societate în baza Actelor adiționale, a sumelor reprezentând:

(i) diferența între cuantumul tarifelor prevăzute în Actul adițional nr. 2 la contractul de transport, încheiat ca urmare a noilor tarife adoptate prin Ordinul nr. 229/2021, achitate de Societate în perioada 01.01.2022 - 31.08.2022 ca urmare a prelungirii perioadei contractuale prin Actele adiționale și cuantumul tarifelor ce vor fi stabilite ca fiind legale în urma demersurilor de contencios administrativ derulate de Societate în privința acestora cu A.N.R.M., actualizată în funcție de indicele de inflație, precum și dobânda legală aferentă calculată de la data plății diferenței de tarif;

(ii) diferența între cuantumul tarifelor achitate de Societate pentru transportul țițeiului, prin subsistemul țară, de la Terminalul Midia, și cuantumul tarifelor stabilite proporțional, prin raportare la tarifele de țară și import în funcție de subsistemul efectiv utilizat pentru transportul țițeiului marin, actualizată în funcție de indicele de inflație, precum și dobânda legală aferentă calculată de la data plății diferenței de tarif, pentru următoarele cantități transportate de la Terminalul Midia și pentru care în mod nelegal a fost calculat și achitat tariful pentru subsistemul țară:

-13.905 tone din art. 2 lit. a) din Actul adițional nr. 4 pentru luna martie 2022;

-13.171 tone din art. 2 lit. a) din Actul adițional nr. 5 pentru luna aprilie 2022;

-13.307 tone din art. 2 lit. a) din Actul adițional nr. 6 pentru luna mai 2022;

-12.633 tone din art. 2 lit. a) din Actul adițional nr. 7 pentru luna iunie 2022;

-12.072 tone din art. 2 lit. a) din Actul adițional nr. 8 pentru luna iulie 2022;

-12.900 tone din art. 2 lit. a) din Actul adițional nr. 9 pentru luna august 2022;

(iii) orice alte sume reprezentând fructe civile pe care Conpet le-a dobândit sau ar fi putut să le dobândească în legătură cu sumele percepute nelegal de la Societate în baza tarifelor;

4. Obligarea la plata cheltuielilor de judecată.

Reclamanta OMV PETROM a formulat cerere de modificare a capetelor de cerere nr. 2 și 3 din petitul acțiunii introductive în sensul că, pe lângă Actele adiționale nr. 2 – 9, Societatea înțelege să conteste pe calea prezentei acțiuni și ultimele 4 acte adiționale pe baza cărora au fost prestate servicii de transport de către Conpet în perioada septembrie – decembrie 2022 în



beneficiul societății, după cum urmează:

- Actul adițional nr. 10/23.08.2022
- Actul adițional nr. 11/22.09.2022
- Actul adițional nr. 12/31.10.2022
- Actul adițional nr. 13/22.11.2022

Prin urmare, având în vedere cererea de modificare a acțiunii introductive, reclamanta OMV PETROM solicită instanței de judecată ca prin hotărârea ce se va pronunța, să dispună:

1. Anularea în parte a art. 3 din Actul adițional nr. 2 în privința tarifelor pe subsistemul țara și subsistemul import percepute pentru serviciile de transport prestate de către Conpet și stabilite de Ordinul nr. 229/2021, în limita cuantumului tarifelor ce vor fi stabilite ca fiind legale în urma demersurilor de contencios administrativ derulate de Societate în privința tarifelor cu A.N.R.M.;

2. Anularea în parte a art. 1 și 4 din Actul adițional nr. 2, 6, 9 și 12 respectiv a art. 1 și 3 din Actele adiționale 3, 4, 5, 7, 8, 10, 11 și 13 prin care s-a prelungit durata Contractului de transport pentru perioada 01.01.2022 - 31.12.2022 cu aplicarea noilor tarife aprobate prin Ordinul 229/2021, în limita cuantumului tarifelor ce vor fi stabilite ca fiind legale în urma demersurilor de contencios administrativ derulate de Societate în privința tarifelor cu A.N.R.M. și, pe cale de consecință;

3. Obligarea CONPET la plata către Societate, cu titlu de despăgubiri ca urmare a anulării parțiale a Actelor adiționale nr. 2 -13, dar și a faptei ilicite a acesteia de a furniza date eronate ce au stat la baza procesului de elaborare a tarifelor de către A.N.R.M. în baza Ordinului nr. 229/2021 și apoi la achitarea lor de către Societate în baza Actelor adiționale, a sumelor reprezentând:

(i) diferența între cuantumul tarifelor prevăzute în Actul adițional nr. 2 la contractul de transport, încheiat ca urmare a noilor tarife adoptate prin Ordinul nr. 229/2021, achitate de Societate în perioada 01.01.2022 - 31.12.2022 ca urmare a prelungirii perioadei contractuale prin Actele adiționale și cuantumul tarifelor ce vor fi stabilite ca fiind legale în urma demersurilor de contencios administrativ derulate de Societate în privința acestora cu A.N.R.M., actualizată în funcție de indicii de inflație, precum și dobânda legală aferentă calculată de la data plății diferenței de tarif;

(ii) diferența între cuantumul tarifelor achitate de Societate pentru transportul țițeiului, prin subsistemul țară, de la Terminalul Midia, și cuantumul tarifelor stabilite proporțional, prin raportare la tarifele de țară și import în funcție de subsistemul efectiv utilizat pentru transportul țițeiului marin, actualizată în funcție de indicii de inflație, precum și dobânda legală aferentă calculată de la data plății diferenței de tarif, pentru următoarele cantități transportate de la Terminalul Midia și pentru care în mod nelegal a fost calculat și achitat tariful pentru subsistemul țară:

- 13.905 tone din art. 2 lit. a) din Actul adițional nr. 4 pentru luna martie 2022;
- 13.171 tone din art. 2 lit. a) din Actul adițional nr. 5 pentru luna aprilie 2022;
- 13.307 tone din art. 2 lit. a) din Actul adițional nr. 6 pentru luna mai 2022;
- 12.633 tone din art. 2 lit. a) din Actul adițional nr. 7 pentru luna iunie 2022;
- 12.072 tone din art. 2 lit. a) din Actul adițional nr. 8 pentru luna iulie 2022;
- 12.900 tone din art. 2 lit. a) din Actul adițional nr. 9 pentru luna august 2022;
- 12.213 tone din art. 2 lit. a) din Actul adițional nr. 10 pentru luna septembrie 2022;
- 12.411 tone din art. 2 lit. a) din Actul adițional nr. 11 pentru luna octombrie 2022;
- 11.836 tone din art. 2 lit. a) din Actul adițional nr. 12 pentru luna noiembrie 2022;
- 12.048 tone din art. 2 lit. a) din Actul adițional nr. 13 pentru luna decembrie 2022.

(iii) orice alte sume reprezentând fructe civile pe care Conpet le-a dobândit sau ar fi putut să le dobândească în legătură cu sumele percepute nelegal de la Societate în baza tarifelor;

4. Obligarea la plata cheltuielilor de judecată.

**Precizări:** Prin **Încheierea din data 24.05.2023** Curtea de Apel București respinge cererea de decădere a reclamantului de a depune cererea de modificare a capetelor de cerere 2 și 3 din cererea de chemare în judecată ca fiind neîntemeiată. În baza art. 413 alin 1 pct. 1 c. pr. civ., dispune suspendarea judecării cauzei până la soluționarea definitivă a cauzei ce formează obiectul dosarului nr. 5971/2/2022 al Curții de Apel București, secția a IX a Contencios Administrativ și fiscal. Cu drept de recurs pe toată durata suspendării.

**Termen:** --

### **3. Dosar nr. 4988/2/2023 - Curtea de Apel București – în curs de soluționare**

**Stadiu procesual: Fond - suspendat**

**Părți:** OMV Petrom S.A. - reclamant

A.N.R.M. - pârât

CONPET S.A.- pârât

**Obiect:** Se solicită instanței ca prin hotărârea ce se va pronunța să dispună:

1. Anularea în parte a art. 1 și a art. 3 din Actele adiționale nr. 10, nr. 11 și nr. 13, respectiv a art.1 și 4 din Actul adițional nr. 12, prin care s-a prelungit durata Contractului de transport pentru perioada 01.09.2022 - 31.12.2022 cu aplicarea noilor tarife aprobate prin Ordinul nr. 229/2021, în limita cuantumului tarifelor ce vor fi stabilite ca fiind legale în urma demersurilor de contencios administrativ derulate de Societate în privința tarifelor cu A.N.R.M. și, pe cale de consecință,

2. Obligarea CONPET la plata către Societate, cu titlu de despăgubiri ca urmare a anulării parțiale a Actelor adiționale nr. 10-13, dar și a faptei ilicite a acesteia de a furniza date eronate ce au stat la baza procesului de elaborare a tarifelor de către A.N.R.M. în baza Ordinului nr. 229/2021 și apoi la achitarea lor de către Societate în baza Actelor adiționale, a sumelor reprezentând:

i. diferența între cuantumul tarifelor prevăzute în Actul adițional nr. 2 la contractul de transport, încheiat ca urmare a noilor tarife adoptate prin Ordinul nr. 229/2021, achitate de Societate în perioada 01.09.2022 - 31.12.2022, ca urmare a prelungirii perioadei contractuale prin Actele adiționale nr. 10-13 și cuantumul tarifelor ce vor fi stabilite ca fiind legale în urma demersurilor de contencios administrativ derulate de Societate în privința acestora cu A.N.R.M., actualizată în funcție de indicii de inflație, precum și dobânda legală aferentă calculată de la data plății diferenței de tarif;

ii. diferența între cuantumul tarifelor achitate de Societate pentru transportul țițeiului, prin subsistemul țară, de la Terminalul Midia, și cuantumul tarifelor stabilite proporțional, prin raportare la tarifele de țară și import în funcție de subsistemul efectiv utilizat pentru transportul țițeiului marin, actualizată în funcție de indicii de inflație, precum și dobânda legală aferentă calculată de la data plății diferenței de tarif, pentru următoarele cantități transportate de la Terminalul Midia și pentru care în mod nelegal a fost calculat și achitat tariful pentru subsistemul țară;

-12.213 tone din art. 2 lit. a) din Actul adițional nr. 10 pentru septembrie 2022;

-12.411 tone din art. 2 lit. a) din Actul adițional nr. 11 pentru octombrie 2022;

-11.836 tone din art. 2 lit. a) din Actul adițional nr. 12 pentru noiembrie 2022;

-12.048 tone din art. 2 lit. a) din Actul adițional nr. 13 pentru decembrie 2022.

iii. orice alte sume reprezentând fructe civile pe care Conpet le-a dobândit sau ar fi putut să le dobândească în legătură cu sumele percepute nelegal de la Societate în baza tarifelor;

3. Obligarea pârâtelor la plata cheltuielilor de judecată.

**Precizări:** La termenul din data de 15.11.2023 Curtea de Apel București dispune suspendarea judecării prezentei cauze până la soluționarea definitivă a cauzei care face obiectul dosarului nr. 7035/2/2022 al Curții de Apel București. Cu drept de recurs pe toată durata suspendării.

**Termen:** --

#### **4. Dosar nr. 5559/2/2023 - Curtea de Apel București – Suspendat**

**Stadiu procesual:** Fond

**Părți:** OMV Petrom S.A. - reclamant

A.N.R.M. - pârât

CONPET S.A. - pârât

**Obiect:** Se solicită instanței ca prin hotărârea ce se va pronunța să dispună:

1. Anularea în parte a art. 1 din Ordinul nr. 364/2022 în privința tarifelor stabilite în Anexa 1 și Anexa 3 și, în mod corespunzător, a Anexelor 1 și 3 ale Ordinului nr. 364/2022, în ceea ce privește tarifele pentru subsistemul țară și subsistemul import, în limita cuantumului tarifelor ce vor fi stabilite ca fiind legale ca urmare a recalculării acestora într-o manieră transparentă și nediscriminatorie, în acord cu dispozițiile constituționale și a celor din legislația primară și secundară petrolieră și de concurență, astfel cum acestea sunt expuse pe calea prezentei cereri de chemare în judecată;

2. Obligarea pârâtelor la plata cheltuielilor de judecată.

**Precizări:** Prin Încheierea din 18.04.2024 Curtea de Apel București respinge excepția conexității, ca neîntemeiată. În baza art. 413 alin 1 punctul 1 din Codul de procedură civilă suspendă judecarea cauzei până la soluționarea definitivă a dosarului înregistrat pe rolul Curții de Apel București Secția a IX a de contencios administrativ și fiscal sub nr. 5971/2/2022. Cu recurs pe durata suspendării.

**Termen:** --

#### **5. Dosar nr. 8213/2/2023 - Tribunalul București**

**Stadiu procesual:** Fond

**Părți:** OMV Petrom S.A.-reclamant

CONPET S.A.-pârât

A.N.R.M. -pârât

**Obiect:** Se solicită instanței ca prin hotărârea ce se va pronunța să dispună:

1. Anularea în parte a art. 1 și art. 3 din Actul adițional nr. 14, a art. 1 și 4 din Actele adiționale nr. 15, nr. 16, nr. 17, respectiv a art. 1 și 5 din Actul adițional nr. 18 prin care a fost prelungită succesiv durata Contractului de transport pentru perioada 01.01.2023 - 31.12.2023, cu aplicarea noilor tarife menționate în Notificarea nr. 811/06.01.2023 transmisă de Conpet privind modificarea tarifelor de transport prin Sistemul Național de Transport al țițeiului, gazolinei, condensatului și etanului („S.N.T.”) începând cu data de 01 ianuarie 2023, în baza Ordinului nr. 364/2022 (Anexa 4), în limita cuantumului tarifelor ce vor fi stabilite ca fiind legale ca urmare a administrării probatoriului din prezenta cauză;

2. Anularea în parte a art. 2 din Actele adiționale nr. 14-18 în sensul:

i. eliminării cantităților de 5-417 tone menționate în cuprinsul art. 2 lit. a) din Actul adițional nr. 14 pentru perioada 01-15 ianuarie 2023 care au fost transportate de la Terminalul Midia din cantitățile transportate prin subsistemul țară și a includerii celor dintâi cantități în cele din pct. b) ale aceluiași articol referitoare la cantitățile transportate prin subsistemul import;

ii. eliminării cantităților de 15.061 tone din art. 2 lit. a) din Actul adițional nr. 15 pentru perioada 16 ianuarie - 28 februarie 2023 transportate de la Terminalul Midia din cantitățile transportate

prin subsistemul țară și a includerii celor dintâi cantități în cele din pct. b) ale aceluiași articol referitoare la cantitățile transportate prin subsistemul import;

iii. eliminării cantităților de 40.859 tone din art. 2 lit. a) din Actul adițional nr. 16 pentru perioada 01 martie - 30 iunie 2023 transportate de la Terminalul Midia din cantitățile transportate prin subsistemul țară și a includerii celor dintâi cantități în cele din pct. b) ale aceluiași articol referitoare la cantitățile transportate prin subsistemul import;

iv. eliminării cantităților de 28.811 tone menționate în cuprinsul art. 2 lit. a) din Actul adițional nr. 17 pentru perioada 01 iulie - 30 septembrie 2023 transportate de la Terminalul Midia din cantitățile transportate prin subsistemul țară și includerii celor dintâi cantități în cele din pct. b) ale aceluiași articol referitoare la cantitățile transportate prin subsistemul import;

v. eliminării cantităților de 28.898 tone menționate în cuprinsul art. 2 lit. a) din Actul adițional nr. 18 pentru perioada 01 octombrie - 31 decembrie 2023 transportate de la Terminalul Midia din cantitățile transportate prin subsistemul țară și includerii celor dintâi cantități în cele din pct. b) ale aceluiași articol referitoare la cantitățile transportate prin subsistemul import;

3. Obligarea Conpet la plata către Societate, cu titlu de despăgubiri - ca urmare a anulării parțiale a Actelor adiționale, dar și a faptei ilicite a acesteia de a furniza date eronate ce au stat la baza procesului de elaborare a tarifelor de către A.N.R.M. în baza Ordinului nr. 364/2022 și apoi la achitarea lor de către Societate în baza Actelor adiționale, a sumelor reprezentând:

i. diferența între cuantumul tarifelor prevăzute în Actele adiționale nr. 14 -18 la Contractul de transport încheiate ca urmare a noilor tarife adoptate prin Ordinul nr. 364/2022, achitate de Societate în perioada 01.01.2023 - 31.12.2023 și cuantumul tarifelor ce vor fi stabilite ca fiind legale în urma demersurilor de contencios administrativ derulate de Societate în privința acestora cu A.N.R.M., actualizată în funcție de indicele de inflație, precum și dobânda legală aferentă calculată de la data plății diferenței de tarif;

ii. diferența dintre cuantumul tarifelor achitate de Societate pentru transportul țițeiului, prin subsistemul țară, de la Terminalul Midia, și cuantumul tarifelor stabilite proporțional, prin raportare la tarifele de țară și import în funcție de subsistemul efectiv utilizat pentru transportul țițeiului marin, actualizată în funcție de indicele de inflație, precum și dobânda legală aferentă calculată de la data plății diferenței de tarif, pentru următoarele cantități transportate de la Terminalul Midia și pentru care în mod nelegal a fost calculat și achitat tariful pentru subsistemul țară:

-5.417 tone din art. 2 lit. a) din Actul adițional nr. 14 pentru perioada 01 - 15 ianuarie 2023;

-15.061 tone din art. 2 lit. a) din Actul adițional nr. 15 pentru perioada 16 ianuarie- 28 februarie 2023;

-40.859 tone din art. 2 lit. a) din Actul adițional nr. 16 pentru perioada 01 martie - 30 iunie 2023;

-28.811 tone din art. 2 lit. a) din Actul adițional nr. 17 pentru perioada 01 iulie - 30 septembrie 2023;

-28.898 tone din art. 2 lit. a) din Actul adițional nr. 18 pentru perioada 01 octombrie-31 decembrie 2023;

iii. orice alte sume reprezentând fructe civile pe care Conpet le-a dobândit sau ar fi putut să le dobândească în legătură cu sumele percepute nelegal de la Societate în baza tarifelor;

4. Obligarea părților la plata cheltuielilor de judecată.

**Precizări:** Prin hotărârea nr. 775/26.04.2024 admite excepția necompetenței materiale. Declină competența de soluționare a cauzei în favoarea Tribunalului București, Secția contencios administrativ și fiscal.

**Termen:** --

### 3.5. Analiza activității corporative

#### 3.5.1. Activitatea pe piața de capital

Acțiunile emise de CONPET S.A. sunt tranzacționate pe piața reglementată administrată de Bursa de Valori București, pe segmentul Principal, la sectorul Titluri de Capital - categoria Premium, sub simbolul "COTE".

La finele trimestrului I 2024, prețul de tranzacționare al acțiunilor CONPET a înregistrat o creștere de 7,3% față de prețul de închidere din ultima zi a anului precedent.

În sinteză, tranzacțiile înregistrate cu acțiunile CONPET S.A. pe Bursa de Valori București, în perioada ianuarie - martie 2024, se prezintă astfel:

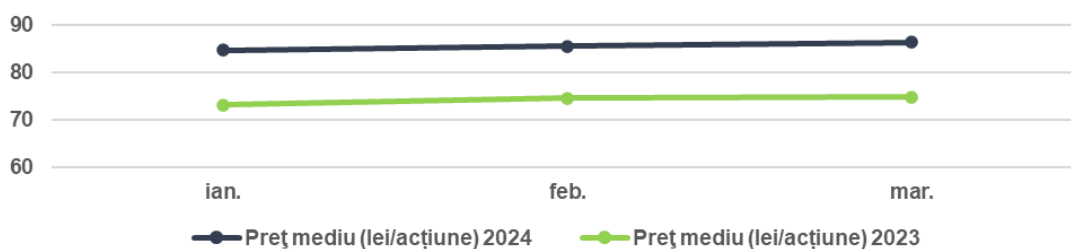
- s-au efectuat 3.140 tranzacții, cu aproximativ 15,9% mai puține decât în aceeași perioadă a anului precedent (3.733). Volumul total al acțiunilor tranzacționate a fost de 159.993 acțiuni, cu aproximativ 54,8% mai mare decât volumul înregistrat în perioada ianuarie - martie 2023 (103.327 acțiuni);
- valoarea totală a tranzacțiilor a fost de 13.681.007 lei, cu 79,5% mai mare decât valoarea înregistrată în aceeași perioadă a anului 2023 (7.622.805 lei);
- prețul mediu de tranzacționare a fost de 85,63 lei/acțiune, în creștere cu 11,43 lei/acțiune față de prețul mediu al acțiunilor înregistrat în aceeași perioadă a anului 2023 (74,20 lei/acțiune);
- nivelul maxim înregistrat de prețul de tranzacționare a fost de 88,60 lei/acțiune și a fost atins la finalul lunii martie;
- capitalizarea bursieră la sfârșitul trimestrului I 2024 a fost de 760.130.958 lei, în creștere cu 16,4% față de valoarea înregistrată la sfârșitul aceleiași perioade din 2023 (652.777.611 lei). La data de 31.03.2024, conform TOP 100 al emitenților după capitalizare, CONPET s-a clasat pe locul 33.

Principalii indici de tranzacționare ai perioadei ianuarie - martie 2024 pentru acțiunile emise de CONPET S.A. sunt prezentați în tabelul următor:

Luna \ Indici	Preț mediu (lei/acțiune)	Nr. tranzacții	Nr. acțiuni tranzacționate	Valoare tranzacții (lei)
ianuarie	84,80	1.317	73.171	6.198.709
februarie	85,61	847	32.369	2.770.489
martie	86,47	976	54.453	4.711.809
<b>Cumulat</b>	<b>85,63</b>	<b>3.140</b>	<b>159.993</b>	<b>13.681.007</b>

Tabel 24 - Principalii indici de tranzacționare

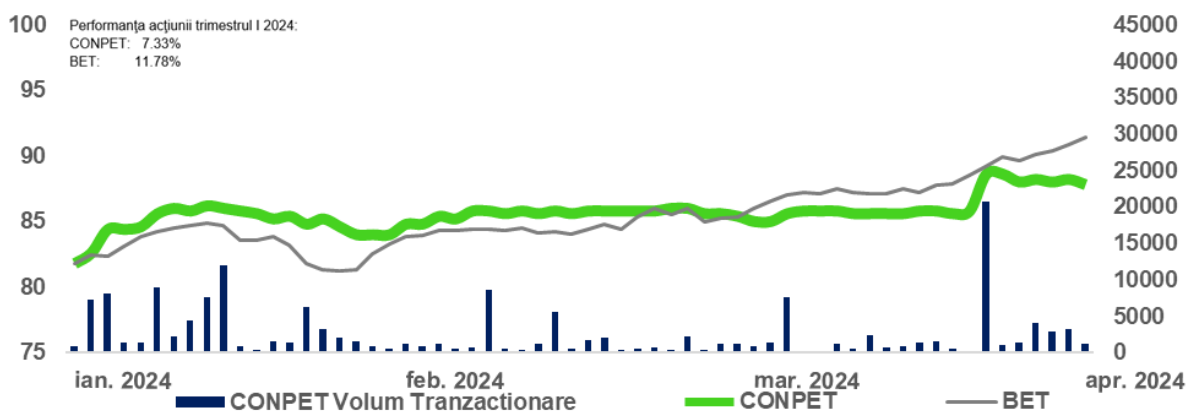
Evoluția prețului mediu de tranzacționare a acțiunilor CONPET S.A., în cursul perioadei ianuarie – martie 2024, se prezintă astfel:



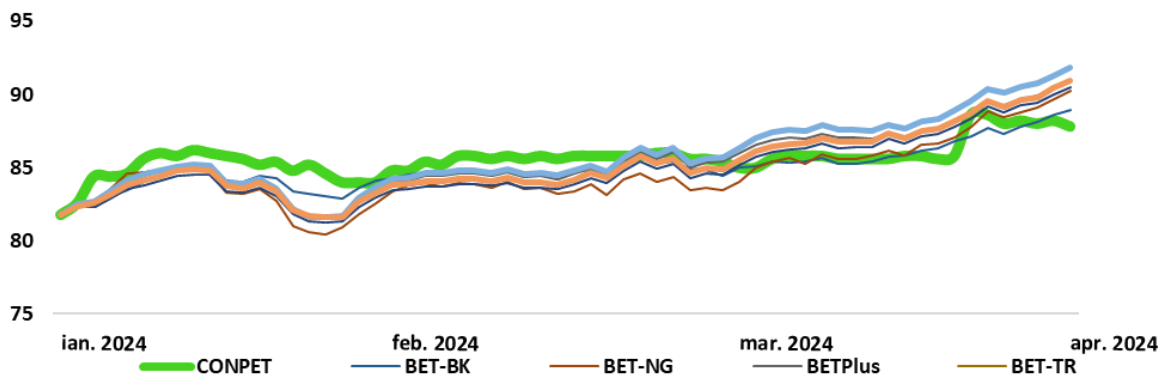
Grafic 10 - Evoluția prețului mediu de tranzacționare a acțiunilor

În perioada ianuarie - martie 2024 prețul mediu de tranzacționare a acțiunilor CONPET S.A. a urmat un trend ascendent. În primele 3 luni ale anului 2024, prețul mediu de tranzacționare a acțiunilor CONPET s-a situat peste valorile înregistrate în aceeași perioadă a anului precedent.

În prezent, societatea CONPET S.A. este inclusă în 9 indici din totalul de 11 ai Bursei de Valori București, respectiv **BET, BET-TR, BET-XT, BET-XT-TR, BET-BK, BET-NG, BET Plus, BET-TRN și BET-XT-TRN**, precum și în indicii FTSE Global Micro Cap, MSCI Frontier IMI și MSCI Romania IMI (Investable Market Indices) dedicați piețelor emergente. Includerea societății în indicii respectivi confirmă valoarea companiei pe piața de capital din România, fapt care conduce la creșterea încrederii investitorilor în CONPET S.A., societatea putând fi considerată un etalon pe piața de capital românească.



Grafic 11 - Evoluția acțiunilor COTE vs. indicele BET rebazat (lei)



Grafic 12 - Evoluția acțiunii COTE vs. indicii bursieri (rebazați) în care este inclusă 3 luni 2024 (lei)

## Acțiuni proprii, emisiuni de obligațiuni sau alte titluri de creanță

CONPET S.A. nu a efectuat tranzacții având ca obiect cumpărare de acțiuni proprii și nu deține la sfârșitul trimestrului I al anului 2024 acțiuni proprii.

CONPET S.A. nu a emis obligațiuni sau alte titluri de creanță.

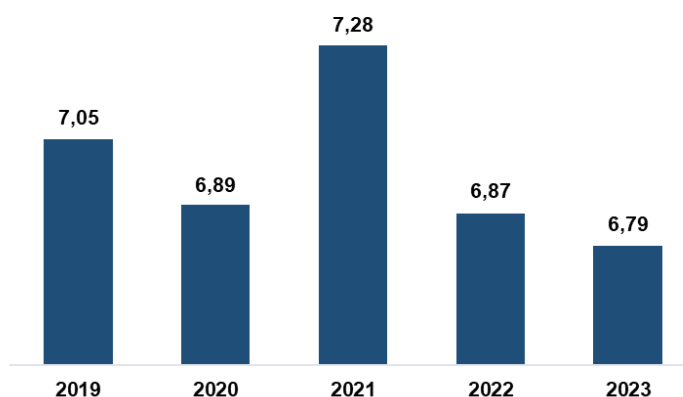
## Dividende

CONPET S.A. și-a continuat politica de dividend, dividendul brut pe acțiune fiind de 6,79 lei. Randamentul dividendului înregistrat la data aprobării dividendelor a fost de 7,75%.

Adunarea Generală Ordinară a Acționarilor din data de 25.04.2024 a aprobat repartizarea sub formă de dividende a sumei de 57.891.137 lei din profitul net și a sumei de 862.397 lei din rezultatul reportat.

Data plății a fost stabilită de către A.G.O.A. pentru 17.06.2024.

Evoluția dividendului brut pe acțiune în exercițiile financiare din ultimii 5 ani, se prezintă astfel:



Grafic 13 – Evoluție dividend pe acțiune plătit

În perioada 2018-2023 societatea CONPET S.A. a distribuit, în plus față de dividendele repartizate din profit, și sume suplimentare reprezentând rezultat reportat.

### 3.5.2. Conducerea executivă

În perioada 1 ianuarie 2024 – 31 martie 2024, structura organizatorică se prezintă astfel:

#### Directori:

Funcția	Numele și prenumele	Obs.
Director General	ing. TUDORA Dorin	Contract de mandat de 4 ani, începând cu data de 20.10.2023 până la data de 19.10.2027 (inclusiv)
Director General Adjunct	jr. DUMITRACHE Mihaela - Anamaria	Contract de mandat de 4 ani, începând cu data de 20.10.2023 până la data de 19.10.2027 (inclusiv)



Funcția	Numele și prenumele	Obs.
Director General Adjunct 3	ing. NECȘULESCU Radu Florentin	Contract individual de muncă până la data de 15.01.2024
		Contract de mandat începând cu data de 15.01.2024 până la data de 19.10.2027 (inclusiv)
Director Economic	ec. TOADER Sanda	Contract de mandat de 4 ani, începând cu data de 20.10.2023 până la data de 19.10.2027 (inclusiv)
Director General Adjunct 2	jr. LUPEA Ioana Mădălina	Contract individual de muncă, numită în funcția de Director General Adjunct 2 în baza deciziei directorului general, începând cu data de 07.11.2023 până la încetarea contractului de mandat al directorului general, dar nu mai târziu de data de 06.11.2026 (inclusiv).

**Șefi Departamente:**

Funcția	Numele și prenumele
Șef Departament Operațiuni Transport	ing. STOICA Narcis Florin
Șef Departament Dezvoltare Mentenanță	ing. BUZATU Dan
Șef Departament Comunicare și Guvernanță Corporativă	PATRICHI Bianca Maria
Șef Departament HSE	ing. MARUSSI Mădălina Mihaela
Șef Departament Comercial	jr. MANOLACHE Dan
<b>Inginer Șef:</b>	
Inginer Șef Dezvoltare Investiții	ing. CÎRLAN Florentina – Anca

Tabel 25 – Conducere executivă

**3.5.3. Activitatea privind sponsorizările realizate în primele 3 luni 2024**

Activitatea privind sponsorizările s-a desfășurat în conformitate cu Bugetul de Venituri și Cheltuieli anual, cu încadrarea în cheltuielile de sponsorizare defalcate pe domenii de interes.

Politica de sponsorizare a societății sprijină deopotrivă proiectele cu tradiție, pe cele care au un impact important și de durată asupra comunității, precum și solicitările de mai mică anvergură, care promovează, prin idei și acțiuni, performanța individuală.

În Bugetul de Venituri și Cheltuieli al CONPET S.A. sunt prevăzute pentru anul 2024 cheltuieli cu sponsorizarea în valoare de 800 mii lei.

În trimestrul I 2024, în ședința Consiliului de Administrație din data de 20.03.2024 a fost aprobată acordarea unui număr de nouă sponsorizări. Dintre acestea, pentru opt contracte de sponsorizare sumele convenite s-au achitat în luna aprilie 2024.

În perioada 01.01.2024 - 31.03.2024, societatea a acordat o sponsorizare în valoare de 20 mii lei – domeniul „alte acțiuni și activități”, asociației “Grigore Alexandru Ghica” a Jandarmeriei Române pentru organizarea evenimentelor dedicate aniversării a 174 de ani de la întemeierea Jandarmeriei.

### **3.5.4. Impactul conflictului Rusia – Ucraina asupra activității societății Conpet S.A.**

Pe termen scurt activitatea societății nu este afectată și nu există indicii privind deprecierea activelor urmare efectelor războiului dintre Rusia și Ucraina. Impactul pe termen mediu și lung al acestui conflict și al sancțiunilor impuse Rusiei nu pot fi anticipate în acest moment cu suficientă acuratețe. Ținând cont că Societatea are activitatea dependentă într-o oarecare măsură de zona afectată de sancțiuni (în special Rusia), în ceea ce privește vânzările, considerăm că Societatea are capacitatea și abilitatea de a-și continua activitatea în viitorul previzibil, astfel încât să fie afectată cât mai puțin.

## **4. EVENIMENTE CORPORATIVE RELEVANTE ÎN PRIMELE 3 LUNI 2024 ȘI PÂNĂ LA DATA RAPORTULUI**

### **28 februarie 2024**

Adunarea Generală Ordinară a Acționarilor a aprobat Programul de Investiții și Bugetul de Venituri și Cheltuieli pentru anul 2024.

### **25 aprilie 2024**

Adunarea Generală Ordinară a Acționarilor a aprobat situațiile financiare anuale la data și pentru exercițiul financiar încheiat la 31.12.2023. În aceeași ședință, A.G.O.A. a aprobat repartizarea profitului net aferent exercițiului financiar 2023 și a unor sume din rezultatul reportat.

## **5. PREZENTAREA SITUAȚIILOR FINANCIARE INTERIMARE**

Situațiile financiare interimare la data de 31.03.2024 și pentru perioada 3 luni încheiată la 31 martie 2024 au fost întocmite în conformitate cu IAS 34 Raportarea Financiară Interimară.

Situațiile financiare interimare nu cuprind toate informațiile și elementele publicate în situațiile financiare anuale, și trebuie să fie citite în coroborare cu situațiile financiare anuale, întocmite la 31 decembrie 2023.

Situațiile financiare interimare simplificate la data de și pentru perioada de 3 luni încheiată la 31 martie 2024 incluse în acest raport nu au fost auditate.

### **Politici contabile**

Politicile contabile și metodele de evaluare adoptate în vederea întocmirii situațiilor financiare interimare sunt aceleași cu cele folosite la întocmirea situațiilor financiare pentru anul încheiat la 31 decembrie 2023.

**Anexe:**

Anexa nr.1 Situația interimară a poziției financiare la 31 martie 2024;

Anexa nr.2 Situația interimară a profitului și pierderii și a altor elemente ale rezultatului global pentru perioada de trei luni încheiată la 31 martie 2024;

Anexa nr.3 Situația interimară a fluxurilor de trezorerie pentru perioada de trei luni încheiată la 31 martie 2024;

Anexa nr.4 Situație contracte achiziție servicii cu valori mai mari de 100.000 euro, încheiate în perioada 01.01.2024-31.03.2024.

**Președintele Consiliului de Administrație  
CONPET S.A.  
Gheorghe Cristian – Florin**

**Director General  
ing. Tudora Dorin**

**Director General Adjunct  
jr. Dumitrache Mihaela Anamaria**

**Director General Adjunct 3  
ing.Necșulescu Radu**

**Director Economic  
ec. Toader Sanda**

## Anexa nr.1

## SITUAȚIA INTERIMARĂ A POZIȚIEI FINANCIARE LA 31 MARTIE 2024

Denumire	31 martie 2024	31 decembrie 2023
Imobilizări corporale	660.489.791	670.831.075
Imobilizări necorporale	4.951.132	5.559.573
Imobilizări financiare	536.297	2.522.803
Creanțe privind impozitul pe profit amânat	1.399.405	-
<b>Total active imobilizate</b>	<b>667.376.625</b>	<b>678.913.451</b>
Stocuri	6.234.412	6.519.564
Creanțe comerciale și alte creanțe	55.289.714	52.981.332
Numerar și echivalente de numerar	132.886.325	107.742.173
Cheltuieli în avans	1.563.313	697.600
<b>Total active curente</b>	<b>195.973.764</b>	<b>167.940.669</b>
<b>TOTAL ACTIVE</b>	<b>863.350.389</b>	<b>846.854.120</b>
Capital social subscris și vărsat	28.569.842	28.569.842
Rezerve legale	5.713.968	5.713.968
Rezerve din reevaluare	48.029.113	49.838.300
Alte rezerve	548.902.330	547.585.477
Rezultatul reportat	100.396.531	36.970.805
Rezultatul exercițiului	12.960.257	61.616.539
<b>Total capitaluri proprii</b>	<b>744.572.041</b>	<b>730.294.931</b>
Datorii către angajați	26.544.524	25.764.827
Alte datorii pe termen lung	3.172.659	2.792.606
Datorie impozit amânat	-	901.503
<b>Total datorii pe termen lung</b>	<b>29.717.183</b>	<b>29.458.936</b>
Datorii comerciale	22.517.280	33.091.805
Impozit pe profit curent	5.306.202	1.807.695
Alte datorii	32.338.278	28.764.158
Datorii către angajați	18.404.126	14.143.449
Provizioane pe termen scurt	10.495.279	9.293.146
<b>Total datorii curente</b>	<b>89.061.165</b>	<b>87.100.253</b>
<b>Total datorii</b>	<b>118.778.348</b>	<b>116.559.189</b>
<b>TOTAL CAPITALURI PROPRII ȘI DATORII</b>	<b>863.350.389</b>	<b>846.854.120</b>

## Anexa nr.2

**SITUAȚIA INTERIMARĂ A PROFITULUI ȘI PIERDERII ȘI A ALTOR ELEMENTE ALE  
REZULTATULUI GLOBAL PENTRU PERIOADA DE TREI LUNI ÎNCHEIATĂ  
LA 31 MARTIE 2024**

Denumire	31 martie 2024	31 martie 2023
Venituri din contracte	133.890.584	127.738.900
Alte venituri	22.791.332	10.469.248
<b>Total venituri din exploatare</b>	<b>156.681.916</b>	<b>138.208.148</b>
Cheltuieli privind stocurile	1.227.059	1.904.372
Cheltuieli cu energia și apa	5.509.117	7.358.849
Cheltuieli cu personalul	49.619.960	45.700.282
Ajustări de valoare privind imobilizările, mai puțin ajustări aferente drepturilor de utilizare rezultate din contracte de leasing	19.817.643	13.614.057
Ajustări de valoare privind drepturi de utilizare rezultate din contracte de leasing	528.486	508.897
Ajustări de valoare privind activele curente	7.828.833	(28.378)
Cheltuieli privind prestațiile externe	34.969.354	28.496.608
Pierdere din cedare active	18.278	-
Ajustări privind provizioanele	6.393.493	4.865.240
Alte cheltuieli	16.765.626	16.373.080
<b>Total cheltuieli din exploatare</b>	<b>142.677.849</b>	<b>118.793.007</b>
<b>Profit din exploatare</b>	<b>14.004.067</b>	<b>19.415.141</b>
<b>Venituri financiare</b>	<b>1.669.351</b>	<b>1.976.078</b>
Cheltuieli privind dobânzile aferente contractelor de leasing	60.588	67.454
Alte cheltuieli financiare	32.513	9.863
<b>Cheltuieli financiare</b>	<b>93.101</b>	<b>77.317</b>
<b>Profit financiar</b>	<b>1.576.250</b>	<b>1.898.761</b>
<b>Profit înainte de impozitul pe profit</b>	<b>15.580.317</b>	<b>21.313.902</b>
Cheltuieli cu impozitul pe profit curent	4.920.968	4.109.434
Cheltuieli cu (venit din) impozitul pe profit amânat	(2.300.908)	(809.364)
<b>PROFITUL EXERCIȚIULUI</b>	<b>12.960.257</b>	<b>18.013.832</b>
Creștere netă rezervă cotă de modernizare	1.316.854	5.237.004
<b>Total alte elemente ale rezultatului global care vor fi reclasificate ulterior în profit sau pierdere</b>	<b>1.316.854</b>	<b>5.237.004</b>
<b>TOTAL ALTE ELEMENTE ALE REZULTATULUI GLOBAL</b>	<b>1.316.854</b>	<b>5.237.004</b>
<b>TOTAL REZULTAT GLOBAL</b>	<b>14.277.111</b>	<b>23.250.836</b>
<b>Rezultat pe acțiune</b>	<b>1,50</b>	<b>2,08</b>

## Anexa nr.3

**SITUAȚIA INTERIMARĂ A FLUXURILOR DE TREZORERIE PENTRU PERIOADA DE TREI LUNI ÎNCHEIATĂ LA 31 MARTIE 2024**

-lei-

Denumirea elementului		3 luni 2024 (neauditată)	3 luni 2023 (neauditată)
	<b>Fluxuri de numerar din activități de exploatare:</b>		
+	Încasări din prestarea de servicii	139.675.350	133.174.316
+	Încasări din dobânzi aferente plasamentelor bancare	1.634.648	1.785.560
+	Alte încasări	4.709.802	950.269
-	Plăți către furnizorii de bunuri și servicii	41.263.377	33.441.527
-	Plăți către și în numele angajaților	49.753.735	46.775.080
-	Plăți TVA	16.087.250	10.644.571
-	Plăți impozit pe profit și impozit specific	1.422.461	18.359
-	Alte plăți privind activitatea de exploatare	12.397.599	11.593.806
<b>A</b>	<b>Numerar net din activitatea de exploatare</b>	<b>25.095.378</b>	<b>33.436.802</b>
	<b>Fluxuri de numerar din activități de investiție:</b>		
+	Încasări din vânzarea de imobilizări corporale	826	-
+	Încasări din cota de modernizare	15.934.743	15.379.786
-	Plăți pentru achiziții de imobilizări corporale	15.108.969	50.050.600
<b>B</b>	<b>Numerar net din activități de investiție</b>	<b>826.600</b>	<b>(34.670.814)</b>
	<b>Fluxuri de numerar din activități de finanțare:</b>		
-	Dividende plătite	50.788	112.116
-	Plăți în contul datoriei privind leasingul	660.143	840.758
-	Plăți privind dobânzile	66.894	59.274
<b>C</b>	<b>Numerar net din activități de finanțare</b>	<b>(777.825)</b>	<b>(1.012.148)</b>
	<b>Creșterea netă a numerarului și echivalentelor de numerar=A+B+C=D2-D1</b>	<b>25.144.153</b>	<b>(2.246.160)</b>
<b>D1</b>	<b>Numerar și echivalente de numerar la începutul perioadei</b>	<b>107.742.173</b>	<b>127.672.452</b>
<b>D2</b>	<b>Numerar și echivalente de numerar la sfârșitul perioadei</b>	<b>132.886.326</b>	<b>125.426.292</b>

## Anexa nr.4

**SITUAȚIE CONTRACTE ACHIZIȚIE SERVICII CU VALORI MAI MARI DE 100 000 EURO,  
ÎNCHEIATE ÎN PERIOADA 01.01.2024 – 31.03.2024**

Nr. crt.	Numele contractului	Obiectul contractului	Titlul contractului	Procedura de achiziție aplicată	Numele beneficiarului (dacă este diferit de autoritatea contractantă)	Numărul anunțului/ invitației de participare	Valoarea inițială a contractului (lei)	Valoarea contractului după eventuale acte adiționale	Data începerii contractului	Durata contractului stabilită inițial (în luni)	Durata finală a contractului (în luni)
1	AUTOGAS IMPEX S.R.L.	Servicii de închiriere 15 vagoane apte și autorizate pentru transport hidrocarburi gazoase în amestec lichefiat, NSA (Amestec C)	S-CA 24/ 29.02.2024	LICITAȚIE	-	2678/ 18.01.2024	1.040.250,00	1.040.250,00	01.03.2024	24	24
2	ASITO KAPITAL S.A.	Servicii de asigurare voluntară de sănătate pentru salariații CONPET S.A.	S-CA 27/ 05.03.2024	LICITAȚIE	-	1343/ 10.01.2024	1.454.690,00	1.454.690,00	10.03.2024	12	12
3	REVA S.A.	Reparații planificate tip RP-FIR (fără intervenție la recipient, cu vopsire integrală) la 38 vagoane Zaes de 60 mc. transport țigeti și 3 vagoane Zagkks de 80 mc. cu înlocuirea a 108 osii	S-CA 30/ 12.03.2024	LICITAȚIE	-	2680/ 18.01.2024	2.980.100,00	2.980.100,00	12.03.2024	12	12
4	SERVICE FAUR S.R.L.	Reparație planificată tip RR la LDH 1250 CP nr. 92530810790-1	S-CA 50/ 28.03.2024	LICITAȚIE	-	2681/ 18.01.2024	1.173.065,00	1.173.065,00	-	2	2
<b>TOTAL TRIMESTRUL I - 4 CONTRACTE</b>											
<b>VALOARE TRIMESTRUL I = 6.648.105,00 lei</b>											
<b>TOTAL CUMULAT - 4 CONTRACTE</b>											
<b>VALOARE CUMULATĂ = 6.648.105,00 lei</b>											



**SITUAȚII FINANCIARE**  
**la data și pentru perioada de trei luni încheiată la**  
**31 martie 2024**

**În conformitate cu Ordinul Ministrului Finanțelor Publice nr. 2844/2016 și cu**  
**Standardul Internațional de Contabilitate 34 “Raportarea Financiară Interimară”**

## **CUPRINS:**

### **Situații financiare interimare**

Situația interimară a poziției financiare	1
Situația interimară a profitului și pierderii și altor elemente ale rezultatului global	2
Situația interimară a modificării capitalurilor proprii	3 - 4
Situația interimară a fluxurilor de trezorerie	5 - 6
Note explicative la situațiile financiare interimare	7 - 26

## SITUAȚIA INTERIMARĂ A POZIȚIEI FINANCIARE LA 31 MARTIE 2024

- Lei -			
Denumire		31 martie 2024	31 decembrie 2023
<b>ACTIVE</b>			
<b>Active imobilizate</b>			
Imobilizări corporale	4	660.489.791	670.831.075
Imobilizări necorporale	5	4.951.132	5.559.573
Imobilizări financiare	6	536.297	2.522.803
Creanțe privind impozitul pe profit amânat	13	1.399.405	-
<b>Total active imobilizate</b>		<b>667.376.625</b>	<b>678.913.451</b>
<b>Active curente</b>			
Stocuri	7	6.234.412	6.519.564
Creanțe comerciale și alte creanțe	8	55.289.714	52.981.332
Numerar și echivalente de numerar	9	132.886.325	107.742.173
Cheltuieli în avans		1.563.313	697.600
<b>Total active curente</b>		<b>195.973.764</b>	<b>167.940.669</b>
<b>TOTAL ACTIVE</b>		<b>863.350.389</b>	<b>846.854.120</b>
<b>CAPITALURI PROPRII ȘI DATORII</b>			
<b>Capitaluri proprii</b>			
Capital social subscris și vărsat	10	28.569.842	28.569.842
Rezerve legale	10	5.713.968	5.713.968
Rezerve din reevaluare	10	48.029.113	49.838.300
Alte rezerve	10	548.902.330	547.585.477
Rezultatul reportat	10	100.396.531	36.970.805
Rezultatul exercițiului	10	12.960.257	61.616.539
<b>Total capitaluri proprii</b>		<b>744.572.041</b>	<b>730.294.931</b>
<b>Datorii pe termen lung</b>			
Datorii către angajați	11	26.544.524	25.764.827
Alte datorii pe termen lung	11	3.172.659	2.792.606
Datorie impozit amânat		-	901.503
<b>Total datorii pe termen lung</b>		<b>29.717.183</b>	<b>29.458.936</b>
<b>Datorii curente</b>			
Datorii comerciale	11	22.517.280	33.091.805
Impozit pe profit curent	13	5.306.202	1.807.695
Alte datorii	11	32.338.278	28.764.158
Datorii către angajați	11	18.404.126	14.143.449
Provizioane pe termen scurt	12	10.495.279	9.293.146
<b>Total datorii curente</b>		<b>89.061.165</b>	<b>87.100.253</b>
<b>Total datorii</b>		<b>118.778.348</b>	<b>116.559.189</b>
<b>TOTAL CAPITALURI PROPRII ȘI DATORII</b>		<b>863.350.389</b>	<b>846.854.120</b>

Aceste situații financiare interimare și notele aferente, de la pagina 1 la pagina 26 au fost autorizate pentru emitere de către conducerea societății la data de 15 mai 2024.

**Director General,  
Ing. Dorin Tudora**

**Director Economic,  
Ec. Sanda Toader**

Notele atașate de la 1 la 20 constituie parte integrantă a acestor situații financiare.

**SITUAȚIA INTERIMARĂ A PROFITULUI ȘI PIERDERII ȘI ALTOR ELEMENTE ALE  
REZULTATULUI GLOBAL PENTRU PERIOADA DE TREI LUNI ÎNCHEIATĂ  
LA 31 MARTIE 2024**

- Lei -			
Denumire		31 martie 2024	31 martie 2023
Venituri din contracte		133.890.584	127.738.900
Alte venituri		22.791.332	10.469.248
<b>Total venituri din exploatare</b>	15	<b>156.681.916</b>	<b>138.208.148</b>
Cheltuieli privind stocurile		1.227.059	1.904.372
Cheltuieli cu energia și apa		5.509.117	7.358.849
Cheltuieli cu personalul		49.619.960	45.700.282
Ajustări de valoare privind imobilizările, mai puțin ajustări aferente drepturilor de utilizare rezultate din contracte de leasing		19.817.643	13.614.057
Ajustări de valoare privind drepturi de utilizare rezultate din contracte de leasing		528.486	508.897
Ajustări de valoare privind activele curente		7.828.833	(28.378)
Cheltuieli privind prestațiile externe		34.969.354	28.496.608
Pierdere din cedare active		18.278	-
Ajustări privind provizioanele		6.393.493	4.865.240
Alte cheltuieli		16.765.626	16.373.080
<b>Total cheltuieli din exploatare</b>	16	<b>142.677.849</b>	<b>118.793.007</b>
<b>Profit din exploatare</b>		<b>14.004.067</b>	<b>19.415.141</b>
<b>Venituri financiare</b>		<b>1.669.351</b>	<b>1.976.078</b>
Cheltuieli privind dobânzile aferente contractelor de leasing		60.588	67.454
Alte cheltuieli financiare		32.513	9.863
<b>Cheltuieli financiare</b>		<b>93.101</b>	<b>77.317</b>
<b>Profit financiar</b>	17	<b>1.576.250</b>	<b>1.898.761</b>
<b>Profit înainte de impozitul pe profit</b>		<b>15.580.317</b>	<b>21.313.902</b>
Cheltuieli cu impozitul pe profit curent	13	4.920.968	4.109.434
Cheltuieli cu (venit din) impozitul pe profit amânat	13	(2.300.908)	(809.364)
<b>PROFITUL EXERCIȚIULUI</b>		<b>12.960.257</b>	<b>18.013.832</b>
Creștere netă rezervă cotă de modernizare		1.316.854	5.237.004
<b>Total alte elemente ale rezultatului global care vor fi reclasificate ulterior în profit sau pierdere</b>		<b>1.316.854</b>	<b>5.237.004</b>
<b>TOTAL ALTE ELEMENTE ALE REZULTATULUI GLOBAL</b>		<b>1.316.854</b>	<b>5.237.004</b>
<b>TOTAL REZULTAT GLOBAL</b>		<b>14.277.111</b>	<b>23.250.836</b>
<b>Rezultat pe acțiune</b>		<b>1,50</b>	<b>2,08</b>

Aceste situații financiare interimare și notele aferente, de la pagina 1 la pagina 26 au fost autorizate pentru emitere de către conducerea societății la data de 15 mai 2024.

**Director General,  
Ing. Dorin Tudora**

**Director Economic,  
Ec. Sanda Toader**

Notele atașate de la 1 la 20 constituie parte integrantă a acestor situații financiare.

## SITUAȚIA INTERIMARĂ A MODIFICĂRII CAPITALURILOR PROPRII LA DATA DE 31 MARTIE 2024 (neauditată)

- Lei -							
Denumire	Capital social	Rezerve legale	Rezerve din reevaluare	Alte rezerve	Rezultat reportat	Profit sau pierdere din exercițiu	Total capitaluri proprii
<b>Soldul la 1 ianuarie 2024</b>	<b>28.569.842</b>	<b>5.713.968</b>	<b>49.838.300</b>	<b>547.585.477</b>	<b>36.970.805</b>	<b>61.616.539</b>	<b>730.294.931</b>
<b>Rezultatul net al perioadei</b>	-	-	-	-	-	<b>12.960.257</b>	<b>12.960.257</b>
Surplus realizat din reevaluare	-	-	(1.809.187)	-	1.809.187	-	-
Creștere netă rezervă cotă de modernizare	-	-	-	1.316.854	-	-	1.316.854
Transferul profitului aferent anului precedent la rezultat reportat până la repartizarea acestuia pe destinațiile aprobate de acționari în adunarea generală ordinară din 25 aprilie 2024	-	-	-	-	61.616.539	(61.616.539)	-
<b>Total alte elemente ale rezultatului global</b>	-	-	<b>(1.809.187)</b>	<b>1.316.854</b>	<b>63.425.726</b>	<b>(61.616.539)</b>	<b>1.316.854</b>
<b>Total venit global aferent perioadei</b>	-	-	<b>(1.809.187)</b>	<b>1.316.854</b>	<b>63.425.726</b>	<b>(48.656.282)</b>	<b>14.277.111</b>
<b>Soldul la 31 martie 2024</b>	<b>28.569.842</b>	<b>5.713.968</b>	<b>48.029.113</b>	<b>548.902.330</b>	<b>100.396.531</b>	<b>12.960.257</b>	<b>744.572.041</b>

**SITUAȚIA INTERIMARĂ A MODIFICĂRII CAPITALURILOR PROPRII LA DATA DE 31 MARTIE 2023 (neauditată)**

							- Lei -
Denumire	Capital social	Rezerve legale	Rezerve din reevaluare	Alte rezerve	Rezultat reportat	Profit sau pierdere din exercițiu	Total capitaluri proprii
<b>Soldul la 1 ianuarie 2023</b>	<b>28.569.842</b>	<b>5.713.968</b>	<b>17.101.648</b>	<b>533.897.764</b>	<b>37.149.214</b>	<b>61.663.616</b>	<b>684.096.052</b>
<b>Rezultatul net al perioadei</b>	-	-	-	-	-	<b>18.013.832</b>	<b>18.013.832</b>
Surplus realizat din reevaluare	-	-	(230.001)	-	230.001	-	-
Creștere netă rezervă cotă de modernizare	-	-	-	5.237.004	-	-	5.237.004
Transferul profitului aferent anului precedent la rezultat reportat până la repartizarea acestuia pe destinațiile aprobate de acționari în adunarea generală ordinară din 27 aprilie 2023					61.663.616	(61.663.616)	-
<b>Total alte elemente ale rezultatului global</b>	-	-	<b>(230.001)</b>	<b>5.237.004</b>	<b>61.893.617</b>	<b>(61.663.616)</b>	<b>5.237.004</b>
<b>Total venit global aferent perioadei</b>	-	-	<b>(230.001)</b>	<b>5.237.004</b>	<b>61.893.617</b>	<b>(43.649.784)</b>	<b>23.250.836</b>
<b>Soldul la 31 martie 2023</b>	<b>28.569.842</b>	<b>5.713.968</b>	<b>16.871.647</b>	<b>539.134.768</b>	<b>99.042.831</b>	<b>18.013.832</b>	<b>707.346.888</b>

Notă: Poziția „Alte rezerve” cuprinde și rezerva reprezentând cota de modernizare în sumă de 497.983.994 lei la 31.03.2024, respectiv 496.667.140 lei la 01.01.2024. Această rezervă este constituită conform H.G. nr. 168/1998. Cota de modernizare este destinată numai pentru finanțarea lucrărilor de modernizare și dezvoltare a bunurilor din domeniul public. Cota de modernizare se colectează pe măsura valorificării și încasării producției și se reflectă în conturi de rezerve, pe seama cheltuielilor. Lunar, se reia la venituri rezerva cotă de modernizare la nivelul amortizării mijloacelor fixe finanțate din această sursă. La data de 31.03.2024, valoarea rezervei reprezentând cota de modernizare care urmează a se relua la venituri la nivelul amortizării mijloacelor fixe finanțate din această sursă este de 465.514.526 lei, iar diferența de 32.469.468 lei reprezintă rezervă disponibilă destinată finanțării lucrărilor de modernizare și de dezvoltare a bunurilor din domeniul public.

Aceste situații financiare interimare și notele aferente, de la pagina 1 la pagina 26 au fost autorizate pentru emitere de către conducerea societății la data de 15 mai 2024.

**Director General,  
Ing. Dorin Tudora**

**Director Economic,  
Ec. Sanda Toader**

Notele atașate de la 1 la 20 constituie parte integrantă a acestor situații financiare.

**SITUAȚIA INTERIMARĂ A FLUXURILOR DE TREZORERIE PENTRU PERIOADA DE TREI LUNI ÎNCHEIATĂ LA 31 MARTIE 2024**

- Lei -			
	Denumirea elementului	3 luni 2024 (neauditată)	3 luni 2023 (neauditată)
	<b>Fluxuri de numerar din activități de exploatare:</b>		
+	Încasări din prestarea de servicii	139.675.350	133.174.316
+	Încasări din dobânzi aferente plasamentelor bancare	1.634.648	1.785.560
+	Alte încasări	4.709.802	950.269
-	Plăți către furnizorii de bunuri și servicii	41.263.377	33.441.527
-	Plăți către și în numele angajaților	49.753.735	46.775.080
-	Plăți TVA	16.087.250	10.644.571
-	Plăți impozit pe profit și impozit specific	1.422.461	18.359
-	Alte plăți privind activitatea de exploatare	12.397.599	11.593.806
<b>A</b>	<b>Numerar net din activitatea de exploatare</b>	<b>25.095.378</b>	<b>33.436.802</b>
	<b>Fluxuri de numerar din activități de investiție:</b>		
+	Încasări din vânzarea de imobilizări corporale	826	-
+	Încasări din cota de modernizare	15.934.743	15.379.786
-	Plăți pentru achiziții de imobilizări corporale	15.108.969	50.050.600
<b>B</b>	<b>Numerar net din activități de investiție</b>	<b>826.600</b>	<b>(34.670.814)</b>
	<b>Fluxuri de numerar din activități de finanțare:</b>		
-	Dividende plătite	50.788	112.116
-	Plăți în contul datoriei privind leasingul	660.143	840.758
-	Plăți privind dobânzile	66.894	59.274
<b>C</b>	<b>Numerar net din activități de finanțare</b>	<b>(777.825)</b>	<b>(1.012.148)</b>
	<b>Creșterea netă a numerarului și echivalentelor de numerar=A+B+C=D2-D1</b>	<b>25.144.153</b>	<b>(2.246.160)</b>
<b>D1</b>	<b>Numerar și echivalente de numerar la începutul perioadei</b>	<b>107.742.173</b>	<b>127.672.452</b>
<b>D2</b>	<b>Numerar și echivalente de numerar la sfârșitul perioadei</b>	<b>132.886.326</b>	<b>125.426.292</b>

Numerarul și echivalentele de numerar la 31.03.2024 au crescut cu 23,3% (25,14 mil.lei) față de 31 decembrie 2023 (132.886.326 lei față de 107.742.173 lei) .

Din totalul disponibilităților bănești existente în sold la data de 31.03.2024, partea aferentă cotei de modernizare este în sumă de 32.469.468 lei.

Efectele celor trei arii de activitate (exploatare, investiții și finanțare) asupra cash-ului din perioada celor 3 luni din 2024 se prezintă astfel:

- activitatea operațională a generat un flux de numerar în sumă de 25.095.378 lei;
- activitatea de investiții s-a încheiat cu un numerar net în sumă de 826.600 lei;
- activitatea de finanțare a diminuat numerarul perioadei cu 777.825 lei.

Numerarul net din activitatea de exploatare la sfârșitul perioadei raportate este mai mic decât cel înregistrat în perioada similară a anului precedent, cu suma de 8,34 mil. lei, datorită creșterii plăților către angajați, furnizori și bugetul de stat.

Numerarul net din activitatea de investiții a crescut în trimestrul I 2024 cu 35,50 mil. lei față de nivelul înregistrat în trimestrul I 2023, urmare a scăderii ieșirilor de numerar pentru activitatea de investiții.

Activitatea de finanțare înregistrează în ambele perioade comparate sume negative de numerar datorită plăților de dividende către acționari și a ieșirilor de numerar pentru leasinguri.



Aceste situații financiare interimare și notele aferente, de la pagina 1 la pagina 26 au fost autorizate pentru emitere de către conducerea societății la data de 15 mai 2024.

**Director General,  
Ing. Dorin Tudora**

**Director Economic,  
Ec. Sanda Toader**

Notele atașate de la 1 la 20 constituie parte integrantă a acestor situații financiare.

## 1. Descrierea activității și informații generale

Societatea CONPET S.A. ("Societatea") este o societate pe acțiuni, administrată în sistem unitar, conform Legii nr. 31/1990 privind societățile, republicată, cu modificările ulterioare, fiind înregistrată la Registrul Comerțului Prahova sub nr. J29/6/1991 și la Autoritatea de Supraveghere Financiară cu certificat nr. 7227/1997.

Sediul social este în Municipiul Ploiești, str. Anul 1848, nr. 1-3, județul Prahova.

CONPET S.A. este concesionarul activității de operare a Sistemului Național de Transport al țițeiului, gazolinei, condensatului și etanului calitate dobândită în anul 2002, prin încheierea cu Agenția Națională pentru Resurse Minerale (A.N.R.M.), autoritatea competentă care reprezintă interesele statului în domeniul resurselor de petrol, a Acordului Petrolier de Concesiune, acord aprobat prin H.G. nr. 793/25.07.2002.

Acțiunile societății sunt tranzacționate la Bursa de Valori București (BVB) sub simbolul de emitent "COTE".

În prezent, societatea CONPET S.A. este inclusă în 9 indici din totalul de 11 ai Bursei de Valori București, respectiv **BET, BET-TR, BET-XT, BET-XT-TR, BET-BK, BET-NG, BET Plus, BET-TRN și BET-XT-TRN**. Totodată, începând cu data de 21 martie 2022, acțiunile societății CONPET S.A. fac parte din componența indicilor FTSE Global Micro Cap dedicați piețelor emergente, iar în data de 1 septembrie 2023, în urma revizuirii trimestriale a indicilor, realizată de furnizorul global de indici MSCI, CONPET (COTE) este inclusă în indicii MSCI Frontier IMI și MSCI Romania IMI (Investable Market Indices).

La data de 31 martie 2024, CONPET S.A. avea o capitalizare bursieră de 760,13 milioane lei (152,96 mil. euro), ocupând poziția 33 în "Topul emitenților după capitalizare".

### *Înființarea Societății*

CONPET este constituită în baza H.G. nr. 1213/20.11.1990 privind înființarea de societăți comerciale pe acțiuni în industrie, în temeiul Legii nr. 15/1990 privind reorganizarea unităților economice de stat ca regii autonome și societăți comerciale, prin preluarea întregului activ și pasiv al fostei Întreprinderi de Transport Țiței prin Conducte (I.T.T.C.).

Structura acționariatului și numărul de drepturi de vot la data de 31.03.2024 se prezintă astfel:

- a) Statul Român prin Ministerul Energiei, deținător a 5.083.372 acțiuni cu drept de vot, reprezentând 58,72% din capitalul social,
- b) persoane juridice care dețin 2.080.086 acțiuni cu drept de vot, reprezentând 24,02% din capitalul social, și
- c) persoane fizice care dețin 1.494.070 acțiuni cu drept de vot, reprezentând 17,26% din capitalul social.

### *Misiunea Societății*

Misiunea CONPET este exploatarea Sistemului Național de Transport al țițeiului în condiții de siguranță și eficiență, acces liber la capacitatea disponibilă a sistemului tuturor solicitanților, persoane juridice autorizate, în condiții egale, în mod nediscriminatoriu și transparent.

### *Alte informații legate de activitatea Societății*

Potrivit actului constitutiv, activitatea principală a societății constă în transportul de țiței, gazolină, etan și condensat prin conducte, în scopul aprovizionării rafinăriilor cu țiței și derivate din țiței din producția internă și cu țiței din import (cod CAEN 4950-“transporturi prin conducte”).

CONPET prestează servicii de transport pentru clienții săi atât prin Sistemul Național de Transport, concesionat în baza Acordului Petrolier de concesiune a activității de operare a Sistemului Național de Transport al țițeiului, gazolinei, condensatului și etanului, cât și pe calea ferată, de la rampele de încărcare la rafinării, pentru zonele petroliere care nu sunt racordate la conductele magistrale de transport.

Sistemul Național de Transport al țițeiului reprezintă ansamblul conductelor magistrale interconectate care asigură transportul petrolului extras din perimetrele de exploatare sau a celui provenit din import, de la punctele de predare, la unitățile de prelucrare.

CONPET, în calitate de Concesionar al Sistemului Național de Transport al țițeiului are calitatea de transportator comun și obligația de a asigura, potrivit prevederilor legale, accesul liber la capacitatea disponibilă a sistemului tuturor solicitanților, persoane juridice autorizate, în condiții egale, în mod nediscriminatoriu și transparent.

Sistemul Național de Transport al țițeiului face parte din domeniului public al Statului Român și este în administrarea A.N.R.M. (conform prevederilor Legii Petrolului). Acesta cuprinde un sistem de conducte de aproximativ 3.800 km și are o capacitate de transport de 18,5 milioane tone/an.

### *Mediul legislativ*

Activitățile din domeniul petrolier, în care este inclusă și activitatea de transport țiței, sunt reglementate prin Legea petrolului nr. 238/2004.

Agenția Națională pentru Resurse Minerale (A.N.R.M.) reprezintă interesele statului în domeniul resurselor de petrol, și este autoritatea competentă abilitată să aplice dispozițiile Legii nr. 238/2004. Potrivit Legii petrolului, Agenția Națională pentru Resurse Minerale are calitatea de concedent al bunurilor din domeniul public, concesionate operatorilor din industria petrolieră.

Principalele responsabilități ale A.N.R.M. sunt următoarele:

- negociază și încheie în numele statului acorduri petroliere;
- acordă licențe de concesiune minieră și permise de exploatare;
- emite acte de reglementare, norme, instrucțiuni, ordine și regulamente;
- controlează respectarea de către titularii acordurilor petroliere, a condițiilor din licențele de concesiune și permisele de exploatare;
- gestionează Sistemul Național de Transport prin conducte al țițeiului și gazelor naturale și reglementează activitățile de exploatare a acestuia prin acordurile de concesiune încheiate;
- anulează actele de concesiune/administrare;
- aprobă tarifele și contractul-cadru pentru transportul țițeiului, gazolinei, condensatului și etanului.

### *Tariful pentru prestarea serviciului de transport prin Sistemul Național de Transport al țițeiului, gazolinei, condensatului și etanului*

Tariful de transport reprezintă contravaloarea serviciului de transport prestat de titularul acordului petrolier de concesiune, în calitate de transportator comun, pentru transportul, prin Sistemul Național de Transport al țițeiului, a unei tone de țiței între punctele de preluare a țițeiului de la producătorii interni sau din import și punctele de predare la rafinării.

Societatea practică tarife de transport diferite pentru cele două subsisteme din componența Sistemului Național de Transport, respectiv subsistemul pentru transportul țițeiului, condensatului,

gazolinei și etanului din producția internă și subsistemul pentru transportul țițeiului din import. Pentru serviciul de transport pe subsistemul de transport import sunt stabilite tarife pe rafinării și pe tranșe de cantități transportate, practicându-se modelul de tarifare în trepte.

Tarifele de transport se stabilesc în conformitate cu Ordinul A.N.R.M. nr. 53/2008 pentru aprobarea Instrucțiunilor privind criteriile, metodologia și procedura de stabilire a tarifelor reglementate pentru transportul prin Sistemul Național de Transport și sunt aprobate de A.N.R.M., în calitate de autoritate competentă.

Tarifele de transport se determină prin alocarea valorii serviciului de transport la cantitățile de țiței transportate pentru beneficiari, utilizându-se o metodologie bazată pe determinarea costului serviciului, definit ca totalitatea veniturilor necesare pentru acoperirea operațiunilor de transport prin sistem, incluzând:

- costul de operare, care cuprinde: cheltuielile cu materialele, cheltuielile cu personalul, cheltuielile de întreținere a conductelor, cheltuielile cu energia, costurile cu amortizarea imobilizărilor, redevențe și alte taxe aplicabile transportatorului, cheltuielile privind asigurarea pazei conductelor, sumele datorate proprietarilor de terenuri, alte cheltuieli etc.;

- cota de modernizare, dezvoltare;

- o rată rezonabilă a profitului.

## **2. Bazele întocmirii**

### **(a) Declarația de conformitate**

Situațiile financiare interimare au fost întocmite în conformitate cu Ordinul Ministrului Finanțelor Publice nr. 2844/2016 pentru aprobarea Reglementărilor contabile conforme cu Standardele Internaționale de Raportare Financiară ("IFRS") ("OMFP 2844/2016") și cu IAS 34 – Raportarea financiară interimară.

Aceste situații financiare interimare nu includ toate informațiile necesare pentru un set complet de situații financiare în conformitate cu IFRS și trebuie să fie citite împreună cu situațiile financiare anuale ale Societății, întocmite la 31 decembrie 2023. Cu toate acestea, anumite note explicative selectate sunt incluse pentru a explica evenimentele și tranzacțiile care sunt semnificative pentru înțelegerea modificărilor survenite în poziția financiară și performanța societății de la ultimele situații financiare anuale întocmite la data și pentru exercițiul financiar încheiat la 31 decembrie 2023.

Situațiile financiare interimare nu sunt auditate și nu au fost revizuite de un auditor independent. Aceste situații financiare interimare au fost autorizate pentru emitere și semnate de către conducerea societății la data de 15 mai 2024.

### **(b) Estimări contabile și raționamente profesionale**

Pregătirea acestor situații financiare interimare presupune din partea conducerii Societății utilizarea unor estimări, raționamente profesionale și ipoteze ce afectează valoarea raportată a activelor, datoriilor, veniturilor și cheltuielilor. Estimările și ipotezele sunt evaluate permanent și se bazează pe experiența din trecut și pe alți factori, inclusiv predicții ale unor evenimente viitoare despre care se crede că sunt rezonabile în anumite circumstanțe. Rezultatele acestor estimări formează baza raționamentelor profesionale referitoare la valorile contabile ale activelor și datoriilor care nu pot fi obținute din alte surse de informații. Rezultatele efective pot fi diferite de valorile estimărilor.

Raționamentele semnificative utilizate de către conducere pentru aplicarea politicilor contabile ale Societății și principalele surse de incertitudine referitoare la estimări au fost aceleași cu cele aplicate situațiilor financiare ale anului 2023.

### **3. Politici contabile**

Politicile contabile aplicate în aceste situații financiare interimare sunt aceleași cu cele aplicate în situațiile financiare ale Societații la data și pentru exercițiul financiar încheiat la 31 decembrie 2023, exceptând adoptarea noilor standarde în vigoare de la 1 ianuarie 2024:

- Amendamente la IFRS 16 "Contracte de leasing" (*în vigoare pentru perioade anuale începând cu 1 ianuarie 2024 sau ulterior acestei date*)

Amendamentele stabilesc modul în care o societate ar trebui să recunoască, să evalueze, să prezinte și să publice contractele de leasing. Amendamentele la IFRS 16 precizează modul în care vânzătorul/locatarul evaluează ulterior tranzacțiile de vânzare și leaseback.

Adoptarea amendamentelor la IFRS 16 nu a avut impact asupra situațiilor financiare individuale.

- Amendamente la IAS 1 "Prezentarea situațiilor financiare" (*în vigoare pentru perioade anuale începând cu 1 ianuarie 2024 sau ulterior acestei date*)

Amendamentele specifică modul în care o societate trebuie să determine, în situația poziției financiare, datoriile și alte pasive cu o dată de decontare incertă. În conformitate cu aceste amendamente, respectivele datorii sau alte pasive trebuie clasificate fie drept curente (scadente sau potențial scadente în termen de un an), fie pe termen lung.

Adoptarea amendamentelor la IAS 1 nu a avut impact asupra situațiilor financiare individuale.

#### 4. Imobilizări corporale

În primele trei luni ale anului 2024 imobilizările corporale au evoluat astfel:

Denumire	Terenuri	Clădiri și instalații speciale	Produce petroliere de operare	Utilaje și echipamente	Aparate de măsură și control	Mijloace de transport	Alte imobilizări corporale	Imobilizări corporale în curs	Total imobilizări corporale
<b>Valoare contabilă brută la 1 ianuarie 2024</b>	<b>37.035.595</b>	<b>431.298.546</b>	<b>39.541.805</b>	<b>149.000.722</b>	<b>72.076.378</b>	<b>57.325.681</b>	<b>9.747.338</b>	<b>50.336.171</b>	<b>846.362.236</b>
Amortizarea cumulată la 1 ianuarie 2024	(4.771.543)	(1.332.063)	-	(71.831.803)	(52.651.069)	(36.793.083)	(8.151.600)	-	(175.531.161)
<b>Valoare contabilă netă la 1 ianuarie 2024</b>	<b>32.264.052</b>	<b>429.966.483</b>	<b>39.541.805</b>	<b>77.168.919</b>	<b>19.425.309</b>	<b>20.532.598</b>	<b>1.595.738</b>	<b>50.336.171</b>	<b>670.831.075</b>
Intrări de imobilizări corporale	395.272	3.672.476	-	3.067.015	1.319.438	949.290	1.609	(34.045)	9.371.055
leșiri de imobilizări corporale la valoare brută	(8.253)	-	-	(32.833)	-	(893.400)	-	-	(934.486)
Amortizare cumulată aferentă ieșirilor	4.562	-	-	13.729	-	893.400	-	-	911.691
<b>Amortizare înregistrată în cursul perioadei</b>	<b>(317.708)</b>	<b>(13.301.252)</b>	<b>-</b>	<b>(2.980.789)</b>	<b>(1.867.094)</b>	<b>(1.080.062)</b>	<b>(142.639)</b>	<b>-</b>	<b>(19.689.544)</b>
<b>Valoare contabilă brută la 31 martie 2024</b>	<b>37.422.614</b>	<b>434.971.022</b>	<b>39.541.805</b>	<b>152.034.904</b>	<b>73.395.816</b>	<b>57.381.571</b>	<b>9.748.947</b>	<b>50.302.126</b>	<b>854.798.805</b>
Amortizarea cumulată la 31 martie 2024	(5.084.689)	(14.633.315)	-	(74.798.863)	(54.518.163)	(36.979.745)	(8.294.239)	-	(194.309.014)
<b>Valoare contabilă netă la 31 martie 2024</b>	<b>32.337.925</b>	<b>420.337.707</b>	<b>39.541.805</b>	<b>77.236.041</b>	<b>18.877.653</b>	<b>20.401.826</b>	<b>1.454.708</b>	<b>50.302.126</b>	<b>660.489.791</b>

La 31.03.2024 valoarea netă a imobilizărilor corporale a scăzut față de sfârșitul anului 2023 cu suma de 10.341.284 lei.

În primul trimestru al anului 2024 s-au înregistrat intrări de imobilizări corporale în valoare de 9.371.055 lei și ieșiri de imobilizări corporale la valoare netă de 22.795 lei.

Amortizarea imobilizărilor corporale înregistrată în cursul primelor trei luni ale anului 2024 a fost în valoare de 19.689.544 lei.

În primul trimestru al anului 2024 au fost puse în funcțiune imobilizări corporale în sumă de 8.025.462 lei.

În primele trei luni ale anului 2024 s-a înregistrat o creștere a valorii nete a activelor reprezentând drepturi de utilizare rezultate din contracte de închiriere și concesiune în sumă de 844.597 lei

Conform IFRS 16, activele reprezentând drepturi de utilizare rezultate din contractele de închiriere și de concesiune, sunt recunoscute la imobilizări corporale, astfel:

- La poziția "Terenuri" este recunoscută valoarea drepturilor de utilizare rezultate din contractele de închiriere și concesiune încheiate cu diferiți proprietari de terenuri.  
Pe aceste terenuri sunt amplasate echipamente de telecomunicații și stații de protecție catodică în diverse puncte de lucru din țară. La data de 31.03.2024 valoarea brută a acestor active este de 7.423.374 lei, amortizarea cumulată de 5.084.689 lei, rezultând o valoare netă a drepturilor de utilizare aferente terenurilor de 2.338.685 lei.
- La poziția "Clădiri și instalații speciale" este recunoscută valoarea drepturilor de utilizare rezultate din contractele de închiriere și concesiune încheiate cu diferiți proprietari pentru clădiri care sunt închiriate pentru a fi puse la dispoziția jandarmilor, conform H.G. nr. 1486/2005 privind asigurarea pazei și protecției obiectivelor, bunurilor și valorilor cu efective de jandarmi, și pentru desfășurarea de activități administrative. La data de 31.03.2024 valoarea brută a acestor active este de 2.057.393 lei, amortizarea acestora la aceeași dată este de 1.431.702 lei, rezultând o valoare netă a drepturilor de utilizare aferente clădirilor de 625.691 lei.
- La poziția "Mijloace de transport" este inclusă valoarea drepturilor de utilizare a 15 vagoane cisternă necesare desfășurării activităților specifice societății. La data de 31.03.2024 valoarea brută a acestor active este de 949.290 lei, amortizarea cumulată de 39.553 lei, rezultând o valoare netă a drepturilor de utilizare aferente mijloacelor de transport de 909.737 lei.

CONPET deține în proprietate la data de 31 martie 2024, terenuri în suprafață de 733.677 m.p. cu o valoare contabilă de 29.999.240 lei, care se compun din:

- 554.181 m.p. terenuri cu o valoare contabilă de 16.293.210 lei, deținute în baza a 48 de Certificate de atestare a dreptului de proprietate obținute în perioada 2001-2005, evaluate la data obținerii certificatelor, în conformitate cu H.G. nr. 834/1991 privind stabilirea și evaluarea unor terenuri deținute de societățile comerciale cu capital de stat, la valoarea de 26.708.233 lei. Aceste terenuri au fost înregistrate în patrimoniul societății pe seama altor rezerve din capitalurile proprii, fără a fi majorat capitalul social cu valoarea acestora;
- 155.626 m.p. terenuri cu o valoare contabilă de 4.168.765 lei, deținute în baza a 14 Certificate de atestare a dreptului de proprietate obținute până în anul 2001. Capitalul social al societății a fost majorat cu valoarea acestor terenuri;
- 23.870 m.p. terenuri cu o valoare contabilă de 9.537.265 lei, achiziționate de Societate în baza unor contracte de vânzare-cumpărare. Pe o parte din terenurile cumpărate sunt



amplasate clădiri administrative, iar pe restul se află turnuri de telecomunicații, care sunt destinate activității de transport.

Terenurile deținute de Societate sunt situate în Ploiești, la sediile administrative ale societății, și în cele 24 de județe pe care le tranzitează conductele de transport sau unde se află situate rampele de încărcare a țițeiului în cazane.

Imobilizările corporale includ și produsul petrolier de operare, evaluat în situația poziției financiare la costul determinat din reevaluare, retratat prin aplicarea IAS 29 “Raportarea financiară în economiile hiperinflaționiste”. La data de 31.03.2024, valoarea contabilă a produsului petrolier de operare a rămas nemodificată față de începutul anului, fiind în sumă de 39.541.805 lei.

#### *Imobilizări corporale în curs de execuție*

La data de 31 martie 2024, valoarea imobilizarilor în curs de execuție este de 50.302.126 lei, și cuprinde obiective de investiții prevăzute în „Programul de Investiții 2024”, care se compun în principal din: înlocuiri de porțiuni de conducte pe lungimi și trasee diferite, modernizări de rezervoare, modernizări de stații de pompare și rampe de încărcare, lucrări SCADA, modernizări de sisteme de protecție catodică, etc.

## **5. Imobilizări necorporale**

Situația imobilizarilor necorporale în primele trei luni ale anului 2024 se prezintă astfel:

- Lei -

Denumire	Licențe și soft	Alte imobilizări necorporale	Total imobilizări necorporale
<b>Valoare contabilă brută la 1 ianuarie 2024</b>	<b>11.088.077</b>	<b>3.584.901</b>	<b>14.672.978</b>
Amortizarea cumulată la 1 ianuarie 2024	(6.183.962)	(2.929.443)	(9.113.405)
<b>Valoare contabilă netă la 1 ianuarie 2024</b>	<b>4.904.115</b>	<b>655.458</b>	<b>5.559.573</b>
Intrări imobilizări necorporale	-	51.008	51.008
<b>Amortizare înregistrată în cursul perioadei</b>	<b>(544.898)</b>	<b>(114.551)</b>	<b>(659.449)</b>
<b>Valoare contabilă brută la 31 martie 2024</b>	<b>11.088.077</b>	<b>3.635.909</b>	<b>14.723.986</b>
Amortizarea cumulată la 31 martie 2024	(6.728.860)	(3.043.994)	(9.772.854)
<b>Valoare contabilă netă la 31 martie 2024</b>	<b>4.359.217</b>	<b>591.915</b>	<b>4.951.132</b>

La 31.03.2024 valoarea netă a imobilizărilor necorporale a scăzut față de sfârșitul anului 2023 cu suma de 608.441 lei.

În primele trei luni ale anului 2024 s-au înregistrat intrări de imobilizări necorporale în sumă de 51.008 lei și amortizare în sumă de 659.449 lei.

Metoda de amortizare utilizată este cea liniară.

Imobilizările necorporale cuprind: programe informatice, licențe soft, harta vectorială a României, model numeric altitudinal al terenului, ortofotoplan, cheltuielile suportate de societate cu racordarea la rețeaua de energie electrică, la rețeaua de apă și la rețeaua de termoficare recunoscute în imobilizări necorporale de natura drepturilor de utilizare.

Nu sunt capitalizate cheltuieli de cercetare dezvoltare.

## 6. Imobilizări financiare

În primele trei luni ale anului 2024 imobilizările financiare se prezintă astfel:

- Lei -			
Denumire	Alte titluri imobilizate	Creanțe imobilizate	Total imobilizări financiare
<b>Valoare contabilă brută la 1 ianuarie 2024</b>	<b>5.100</b>	<b>2.837.892</b>	<b>2.842.992</b>
Ajustare pentru depreciere la 1 ianuarie 2024	-	(320.189)	(320.189)
<b>Valoare contabilă netă la 1 ianuarie 2024</b>	<b>5.100</b>	<b>2.517.703</b>	<b>2.522.803</b>
Intrări	-	2.539	2.539
Ieșiri	-	(1.989.045)	(1.989.045)
<b>Valoare contabilă brută la 31 martie 2024</b>	<b>5.100</b>	<b>851.386</b>	<b>856.486</b>
Ajustări pentru depreciere la 31 martie 2024	-	(320.189)	(320.189)
<b>Valoare contabilă netă la 31 martie 2024</b>	<b>5.100</b>	<b>531.197</b>	<b>536.297</b>

Valoarea netă a imobilizărilor financiare la data de 31.03.2024, a scăzut față de 1 ianuarie 2024 cu 1.986.506 lei, în principal urmare a încasării de garanții acordate terților.

Societatea deține participații la capitalul social al Registrului Independent Monitor în sumă de 5.000 lei și este membru asociat, alături de alte societăți, în Comitetul Național Român pentru Consiliul Mondial al Petrolului (CNR-CMP), participând la constituirea patrimoniului CNR-CMP cu aport în sumă de 100 lei.

Creanțele imobilizate, în valoare netă de 531.197 lei, reprezintă garanții acordate terților și se compun, în principal din: garanții returnabile achitate de Societate către Ministerul Agriculturii și Dezvoltării Rurale și Ministerul Mediului, Apelor și Pădurilor în vederea scoaterii temporare a terenurilor din circuitul agricol și din fondul forestier pentru realizarea diverselor obiective de investiții, precum și din garanții aferente contractelor de închiriere terenuri și spații în vederea desfășurării de activități de producție și administrative în diferite locații din țară și garanții pentru echipamente de telecomunicații.

## 7. Stocuri

- Lei -				
Denumire	Materiale consumabile	Servicii în curs	Produse reziduale	Total stocuri
<b>Valoare contabilă brută la 1 ianuarie 2024</b>	<b>6.467.315</b>	<b>872.224</b>	<b>33.332</b>	<b>7.372.871</b>
Ajustări pentru deprecierea stocurilor	(853.307)	-	-	(853.307)
<b>Valoare contabilă netă la 1 ianuarie 2024</b>	<b>5.614.008</b>	<b>872.224</b>	<b>33.332</b>	<b>6.519.564</b>
Intrări stocuri în cursul perioadei	1.200.168	2.059.292	14.538	3.273.998
Consum/ieșiri de stocuri în cursul perioadei	(1.166.501)	(2.396.924)	-	(3.563.425)
Venit din (Cheltuielă cu) ajustări pentru deprecierea stocurilor	4.275	-	-	4.275
<b>Valoare contabilă brută la 31 martie 2024</b>	<b>6.500.982</b>	<b>534.592</b>	<b>47.870</b>	<b>7.083.444</b>
Ajustări pentru deprecierea stocurilor	(849.032)	-	-	(849.032)
<b>Valoare contabilă netă la 31 martie 2024</b>	<b>5.651.950</b>	<b>534.592</b>	<b>47.870</b>	<b>6.234.412</b>

Stocurile sunt alcătuite din: materiale, piese de schimb și alte materiale ce urmează a fi folosite în cadrul desfășurării activității, inclusiv cele care compun stocurile de securitate și intervenție destinate eventualelor avarii tehnice și provocate.

Societatea recunoaște în „venituri din servicii în curs” costul serviciilor prestate și nerecepționate de către beneficiari până la sfârșitul perioadei.

## 8. Creanțe comerciale și alte creanțe

La 31 martie 2024 și 31 decembrie 2023, creanțele comerciale și alte creanțe se prezintă după cum urmează:

	- Lei -	
Denumire	31 martie 2024	31 decembrie 2023
Clienți	52.131.400	48.321.481
Ajustări pentru deprecierea creanțelor	(208.618)	(208.618)
Alte creanțe comerciale	280.074	280.366
Ajustări pentru pierderea de valoare a altor creanțe imobilizate pe termen scurt	(1.404)	(1.404)
<b>Subtotal creanțe comerciale (valoare netă)</b>	<b>52.201.452</b>	<b>48.391.825</b>
Alte creanțe	12.620.069	6.288.206
Ajustări pentru deprecierea altor creanțe	(9.531.808)	(1.698.699)
<b>Subtotal alte creanțe (valoare netă)</b>	<b>3.088.262</b>	<b>4.589.507</b>
<b>Total creanțe</b>	<b>55.289.714</b>	<b>52.981.332</b>

### Structura clienților pe activități, se prezintă astfel:

	- Lei -	
Denumire	31 martie 2024	31 decembrie 2023
Clienți-activitatea de transport	51.441.945	47.617.013
Alți clienți-activități auxiliare	689.455	704.468
<b>Total</b>	<b>52.131.400</b>	<b>48.321.481</b>

*Creanțele comerciale* nu sunt purtătoare de dobândă și au o durată medie de încasare de 29 zile. Principalele creanțe comerciale în sold la 31 martie 2024 sunt datorate de: OMV PETROM S.A. – 43.206.241 lei (31 decembrie 2023: 40.006.967 lei), și Petrotel Lukoil S.A. – 8.194.611 lei (31 decembrie 2023: 6.551.650 lei) .

Veniturile din prestările de servicii de transport au o pondere semnificativă (peste 99%) în cifra de afaceri a Societății.

Cliantul Societății, OMV PETROM S.A., deține aproximativ 78% din totalul creanțelor pe termen scurt înregistrate la data de 31 martie 2024.

*Alte creanțe* în sumă de 12.620.069 lei includ în principal: TVA neexigibil aferent facturilor nesoșite până la data de 31.12.2023 (1.060.166 lei) și sume de recuperat de la diverse persoane fizice și juridice, unele dintre ele fiind în litigiu pe rolul instanțelor de judecată (9.145.271 lei, respectiv 72,5 %).

*Ajustările pentru deprecierea creanțelor comerciale* sunt înregistrate pentru clienții incerti, în litigiu sau în insolvență, care prezintă risc de neîncasare. La data de 31 martie 2024 valoarea acestor ajustări este de 208.618 lei.

*Ajustările pentru deprecierea altor creanțe* sunt înregistrate pentru debite aferente dosarelor juridice aflate în curs de soluționare în instanță și debite înregistrate în evidența contabilă pe baza sentințelor definitive obținute în instanță, supuse executării silite, precum și amenzi achitate și aflate în procedura de contestare. La data de 31 martie 2024 valoarea acestor ajustări este în suma de 9.531.808 lei.

Societatea înregistrează ajustări pentru pierdere de valoare, în cuantum de 100% din valoarea creanțelor, pentru clienții în litigiu, clienți în insolvență și pentru alte debite aferente dosarelor juridice constituite sau pentru amenzi primite și contestate.

## **Situația pe vechimi a creanțelor**

### **Creanțe comerciale**

	- Lei -	
Denumire	31 martie 2024	31 decembrie 2023
<b>Clienți, din care:</b>	<b>52.131.400</b>	<b>48.321.481</b>
<i>Creanțe depreciate</i>	208.618	208.618
<i>Creanțe nedepreciate, din care:</i>	51.922.782	48.112.863
- cu vechime mai mică de 30 zile	51.675.422	48.007.876
- cu vechime între 30 și 60 de zile	240.885	98.106
- cu vechime între 60 și 90 de zile	1.681	2.098
- cu vechime între 90 de zile și 270 de zile	4.794	4.782
- cu vechime între 270 zile și 1 an	-	-
<b>Alte creanțe comerciale, din care:</b>	<b>280.074</b>	<b>280.366</b>
<i>Creanțe depreciate</i>	1.404	1.404
<i>Creanțe nedepreciate, din care:</i>	278.670	278.962
- cu vechime mai mică de 30 zile	1.305	1.597
- cu vechime între 30 și 60 de zile	-	-
- cu vechime între 90 de zile și 270 de zile	277.365	277.365

### **Alte creanțe**

	- Lei -	
Denumire	31 martie 2024	31 decembrie 2023
<i>Creanțe depreciate</i>	9.531.808	1.698.699
<i>Creanțe nedepreciate, din care:</i>	3.088.261	4.589.507
- cu vechime mai mică de 30 zile	1.796.804	2.282.700
- cu vechime între 30 și 60 de zile	-	196.453
- cu vechime între 60 și 90 de zile	-	334.117
- cu vechime între 90 de zile și 270 de zile	172.492	1.111.809
- cu vechime între 270 zile și 1 an	431.331	307.091
- cu vechime peste 1 an	687.634	357.336
<b>Total</b>	<b>12.620.069</b>	<b>6.288.206</b>

## **9. Numerar și echivalente de numerar**

La data de 31 martie 2024 și 31 decembrie 2023, numerarul și echivalentele de numerar se prezintă după cum urmează:

	- Lei -	
Denumire	31 martie 2024	31 decembrie 2023
Conturi curente la banci	2.049.220	2.020.616
Depozite bancare cu scadență ≤ 3 luni	130.834.167	105.716.195
Numerar în casierie	2.938	5.362
<b>Total</b>	<b>132.886.325</b>	<b>107.742.173</b>

Numerarul și echivalentele de numerar la 31 martie 2024 sunt în creștere cu 23,3% (25,14 mil.lei) față de 31 decembrie 2023.

Disponibilitățile în conturi la 31.03.2024 includ și numerarul reprezentând cota de modernizare, cu regim special de utilizare, prevăzut de H.G. nr. 168/1998, în sumă de 32.469.468 lei. Acesta este destinat exclusiv finanțării lucrărilor de modernizare și de dezvoltare a bunurilor din domeniul public.

Societatea nu are numerar restricționat.

## 10. Capitaluri proprii

### *Capitalul social*

Pe perioada de raportare capitalul social al societății nu s-a modificat, rămânând la valoarea de 28.569.842 lei, fiind împărțit în 8.657.528 acțiuni ordinare cu o valoare nominală de 3,3 lei/acțiune și corespunde cu cel înregistrat la Oficiul Registrului Comerțului.

Structura capitalului social și a acționariatului CONPET S.A. la 31 martie 2024 se prezintă astfel:

Acționari	31 martie 2024			31 decembrie 2023		
	Număr acțiuni	Suma (lei)	(%)	Număr acțiuni	Suma (lei)	(%)
Statul Român prin Min. Energiei	5.083.372	16.775.128	58,7162	5.083.372	16.775.128	58,7162
Persoane juridice	2.080.086	6.864.283	24,0263	2.029.972	6.698.907	23,4475
Persoane fizice	1.494.070	4.930.431	17,2575	1.544.184	5.095.807	17,8363
<b>Total</b>	<b>8.657.528</b>	<b>28.569.842</b>	<b>100%</b>	<b>8.657.528</b>	<b>28.569.842</b>	<b>100%</b>

### *Rezerve legale*

La data de 31 martie 2024, valoarea rezervei legale este 5.713.968 lei și reprezintă rezervă constituită la nivelul a 20% din capitalul social, conform Legii nr. 31/1990 și Actului constitutiv.

### *Alte rezerve*

Alte rezerve sunt în sumă de 548.902.330 lei.

Alte rezerve au crescut cu suma de 1.316.854 lei în primele trei luni ale anului 2024, pe seama creșterii rezervei reprezentând cotă de modernizare.

Rezerva aferentă cotei de modernizare este în sumă de 497.983.994 lei și deține cea mai mare pondere în total alte rezerve (90,7%).

### *Rezerve din reevaluare*

În situația poziției financiare rezervele din reevaluare sunt prezentate la valoarea netă de 48.029.113 lei, rezultată după diminuarea valorii brute cu impozitul amânat aferent recunoscut direct în capitalurile proprii, conform IAS 12.

### *Rezultatul reportat*

Rezultatul reportat este în sumă de 100.396.531 lei și cuprinde:

Rezultatul reportat provenit din adoptarea pentru prima dată a IAS 29, aferent activelor fixe reprezentând produs petrolier de operare, recunoscut în imobilizări corporale, în sumă de 39.302.668 lei;

Rezultatul reportat reprezentând câștig actuarial din actualizarea beneficiilor acordate la pensionare: 531.142 lei;

Rezultat reportat reprezentând surplus realizat din rezerve din reevaluare: 2.671.584 lei;

Rezultat reportat reprezentând profit net aferent anului precedent transferat la rezultat reportat, în sumă de 61.616.539 lei.

Soldul rezultatului reportat este diminuat cu sumele reprezentând repartizarea din profit la rezerve a profitului investit în anul 2023 în active, în cuantum de 3.725.402 lei, pentru care s-a beneficiat de scutire de impozit pe profit conform prevederilor art. 22 din Legea nr. 227/2015 privind Codul fiscal.

### Profitul exercițiului

Profitul exercițiului financiar înregistrat în primele trei luni ale anului 2024 este de 12.960.257 lei, în scădere față de profitul exercițiului financiar înregistrat în aceeași perioadă a anului 2023 (18.013.832 lei).

### 11. Datorii comerciale și alte datorii

La data de 31 martie 2024 și 31 decembrie 2023, datoriile comerciale și alte datorii se prezintă după cum urmează:

- Lei -

Datorii	31 decembrie 2023	31 martie 2024	Termen de exigibilitate pentru soldul de la 31 martie 2024		
			Sub 1 an	1-5 ani	Peste 5 ani
Datorii comerciale	33.091.805	22.517.280	22.517.280	-	-
Datorii față de angajați	39.908.276	44.948.650	18.404.126	2.535.144	24.009.380
Alte datorii	33.364.459	40.817.139	37.644.481	2.407.308	765.350
<b>Total</b>	<b>106.364.540</b>	<b>108.283.069</b>	<b>78.565.887</b>	<b>4.942.452</b>	<b>24.774.730</b>

Datoriile comerciale aferente achizițiilor de bunuri și servicii destinate activității de operare au o pondere de 71,7% în total datorii comerciale, iar cele reprezentând achizițiile de imobilizări au o pondere de 28,3%.

Datoriile față de angajați, în sold la data de 31.03.2024, includ și datoriile viitoare pentru beneficiile acordate angajaților la pensionare sau deces, pentru participarea personalului la profit, și pentru concediile neefectuate ale angajaților, acestea fiind recunoscute sub formă de provizioane.

Situația datoriilor față de angajați, în funcție de exigibilitate, se prezintă după cum urmează:

- Lei -

Datorii	31 decembrie 2023	31 martie 2024	Termen de exigibilitate pentru soldul de la 31 martie 2024		
			Sub 1 an	1-5 ani	Peste 5 ani
Salarii și datorii asimilate	7.140.257	6.989.271	6.989.271	-	-
Datorii pentru beneficii acordate la pensionare	22.089.977	23.146.805	939.132	2.457.210	19.750.463
Datorii pentru beneficii acordate în caz de deces	4.155.542	4.426.822	89.971	77.934	4.258.917
Datorii pentru participare personalului la profit	6.002.879	7.102.880	7.102.880	-	-
Datorii pentru concedii de odihnă neefectuate	519.621	3.282.872	3.282.872	-	-
<b>Total</b>	<b>39.908.276</b>	<b>44.948.650</b>	<b>18.404.126</b>	<b>2.535.144</b>	<b>24.009.380</b>

La sfârșitul trimestrului I 2024, Societatea cuprinde la acest capitol, în principal, salarii și datorii asimilate, precum și datorii viitoare pentru beneficii acordate la pensionare sau deces, pentru concediile neefectuate și pentru participarea la profit, recunoscute sub forma unor provizioane.

Cea mai mare pondere în cadrul datoriilor față de angajați o deține datoria pentru beneficii acordate la pensionare în sumă de 23.146.805 lei, din care 22.207.673 lei reprezintă obligații pe termen lung, iar 939.132 lei reprezintă obligații pe termen scurt.

La data de 31.03.2024, datoria pentru participarea angajaților la profit este în valoare de 7.102.880 lei și include fondul de participare aferent anului 2023, cel aferent serviciului prestat de

angajați în primele trei luni ale anului 2024, constituit la nivelul sumelor prevăzute în bugetul de venituri și cheltuieli pentru primele trei luni ale anului 2024.

În cadrul datoriilor către angajați este inclusă și datoria pentru concediile de odihnă neefectuate care la finele trimestrului I 2024 este în sumă de 3.282.872 lei.

Situația "Alte datorii" include contribuții de asigurari sociale și de sănătate, datorii față de bugetul de stat și a alte datorii, care, pe termene de exigibilitate, se prezintă după cum urmează:

- Lei -

Datorii	31 decembrie 2023	31 martie 2024	Termen de exigibilitate pentru soldul de la 31 martie 2024		
			Sub 1 an	1-5 ani	Peste 5 ani
			Contribuții salarii	6.221.902	5.596.790
Impozitul pe profit curent	1.807.695	5.306.202	5.306.202	-	-
Redevența datorată B.S.	10.270.414	11.917.949	11.917.949	-	-
TVA de plată	4.111.198	6.576.366	6.576.366	-	-
Alte impozite și datorii – BS	1.221.041	1.123.162	1.123.162	-	-
Dividende de plată	5.444.333	5.393.545	5.393.545	-	-
Datorii privind leasingul	3.346.757	4.166.230	1.597.550	2.071.019	497.661
Venituri în avans	695.643	675.055	82.027	325.339	267.689
Alte datorii	245.476	61.840	50.890	10.950	-
<b>Total</b>	<b>33.364.459</b>	<b>40.817.139</b>	<b>37.644.481</b>	<b>2.407.308</b>	<b>765.350</b>

La 31.03.2024, datoriile privind leasingul cuprind drepturile de utilizare recunoscute pentru contractele de închiriere și concesiune a unor terenuri, clădiri și vagoane (nota 4).

Datoriile privind drepturile de utilizare recunoscute pentru contractele de închiriere și concesiune a unor terenuri, clădiri și vagoane au fost evaluate la valoarea plăților de chirii/redevențe pe perioada contractuală rămasă, actualizată cu rata de împrumut pentru credite imobiliare.

## 12. Provizioane pe termen scurt

- Lei -

Denumire	31 martie 2024	31 decembrie 2023
Provizioane pentru litigii	7.261.800	7.156.937
Provizioane în legătura cu contractele de mandat	2.992.197	1.824.068
Alte provizioane pentru riscuri și cheltuieli	241.282	312.141
<b>Total provizioane</b>	<b>10.495.279</b>	<b>9.293.146</b>

### **Provizioane pentru litigii**

Detaliind, provizioanele pentru litigii sunt:

- Lei -

Denumire	31 martie 2024	31 decembrie 2023
Litigii pentru despăgubiri civile	5.589.898	5.458.971
Litigii pentru nerespectarea de către terți a unor clauze contractuale	24.395	70.609
Alte litigii	1.647.507	1.627.357
<b>Total</b>	<b>7.261.800</b>	<b>7.156.937</b>

Societatea este implicată în diverse litigii pentru despăgubiri și rente anuale solicitate de diverși proprietari, persoane fizice și juridice, urmare a exercitării de către societate a dreptului de servitute legală pe terenurile acestora.

La data de 31.03.2024 sunt înregistrate provizioane pentru astfel de litigii în sumă de 5.589.898 lei, în creștere cu 130.927 lei față de 31.12.2023.

Poziția "Alte litigii", în sumă de 1.647.507 lei, reprezintă contravaloarea provizionului constituit pentru litigiul deschis în cursul anului 2018 de către Fondul Proprietatea, acesta solicitând plata dividendelor nete distribuite din profitul exercițiului financiar 2006, aferente unei cote de 6% deținută de reclamantă în capitalul social al CONPET S.A., precum și dobânda legală calculată pentru suma solicitată, începând cu data scadenței acesteia.

### Provizioane în legătură cu contractele de mandat

Au fost constituite datoriile pentru indemnizațiile acordate directorilor, conform contractelor de mandat și prevederilor O.U.G. nr. 109/2011 privind guvernarea corporativă, inclusiv contribuțiile aferente, astfel:

- 165.199 lei reprezintă datorie pentru concedii de odihnă neefectuate de către directorii cu contract de mandat, aferentă anului 2023 și primelor trei luni ale anului 2024;
- 2.826.998 lei reprezintă datorie pentru componenta variabilă aferentă anului 2023 și primelor trei luni ale anului 2024, din care 1.121.498 lei datorie pentru indemnizațiile acordate membrilor Consiliului de Administrație și 1.705.500 lei datorie pentru indemnizațiile acordate directorilor.

### Alte provizioane

La 31 martie 2024, soldul poziției „Alte provizioane” în sumă de 241.282 lei reprezintă provizion pentru cheltuieli de mediu și pentru lipsa de folosință a terenului pe care este amplasată Baza sportivă Voința (141.282 lei), teren deținut în proprietate de Municipiul Ploiești.

### 13. Impozitul pe profit curent și amânat

Cheltuiala cu impozitul pe profit curent și amânat al societății la 31 martie 2024 și la 31 martie 2023 este determinată la o rată statutară de 16%.

	- Lei -	
Denumire	31 martie 2024	31 martie 2023
Cheltuiala cu impozitul pe profit curent și impozit specific	4.920.968	4.109.434
Cheltuiala cu/(venitul din) impozitul pe profit amânat	(2.300.908)	(809.364)
<b>Total</b>	<b>2.620.060</b>	<b>3.300.070</b>

### Reconcilierea cotei efective de impozitare:

	- Lei -	
Denumire	31 martie 2024	31 martie 2023
Profit înainte de impozitare	<b>15.580.317</b>	<b>21.313.902</b>
-Impozit pe profit la rata statutară de 16%	2.492.851	3.410.224
<b>Efectul asupra impozitului pe profit al:</b>		
- Cheltuielilor nedeductibile	1.640.782	959.583
- Veniturilor neimpozabile	(142.628)	(102.728)
- Elementelor similare veniturilor	344.343	43.517
- Elementelor similare cheltuielilor	(67.878)	(71.990)
- Impozitului pe profit scutit	(44.602)	(99.172)
- Sumelor reprezentând sponsorizari în limita prevăzută de lege	(20.000)	(30.000)
- Impozitul specific ICAS	718.100	-
<b>Cheltuiala cu impozitul pe profit curent și impozit specific</b>	<b>4.920.968</b>	<b>4.109.434</b>



### Impozitul pe profit amânat

Impozitul pe profit amânat de plată și de recuperat s-a calculat pe baza diferențelor temporare impozabile și/sau deductibile, determinate pentru active și datorii ca diferențe dintre valoarea contabilă a activului și/sau datoriei și suma atribuită în scopuri fiscale. Societatea recunoaște impozitele amânate pe seama unei cheltuieli sau a unui venit cu excepția impozitului generat de un eveniment contabilizat direct în capitalurile proprii.

Situația mișcărilor privind creanța/datoria cu impozitul amânat în cursul primelor trei luni ale anului 2024, se prezintă după cum urmează:

- Lei -					
2024	Valoare netă la 1 ianuarie	Impozit pe profit amânat recunoscut în contul de profit și pierdere	Impozit pe profit amânat recunoscut în capital propriu	Valoare netă la 31 martie	
				Creanță privind impozitul pe profit amânat	Datorie privind impozitul pe profit amânat
Reevaluare imobilizări corporale	(6.923.808)	546.529	344.332	2.875.258	(8.908.205)
Provizioane	5.584.626	1.006.231	-	6.590.857	-
Ajustări ale activelor curente	437.679	403.815	-	841.494	-
<b>Impozit pe profit amânat înainte de compensare</b>	(901.503)	1.956.576	344.332	10.307.610	(8.908.205)
Compensare creanță/datorie				(8.908.205)	8.908.205
<b>Impozit pe profit amânat net - de recuperat</b>					<b>1.399.405</b>

Impozitul amânat de plată, recunoscut pe seama elementelor de capitaluri proprii la data de 31.03.2024 este în sumă de 8.908.205 lei, iar impozitul amânat de recuperat recunoscut la 31.03.2024 în situația rezultatului global este de 10.307.610 lei.

În concluzie, la data de 31.03.2024 societatea are o creanță netă privind impozitul pe profit amânat de 1.399.405 lei.

### 14. Rezultatul pe acțiune

Rezultatul pe acțiune în primele trei luni ale anului 2024, comparativ cu aceeași perioadă a anului precedent, se prezintă astfel:

- Lei -		
Denumire	31 martie 2024	31 martie 2023
Profitul exercițiului financiar	12.960.257	18.013.832
Numărul de acțiuni ordinare la începutul și sfârșitul perioadei	8.657.528	8.657.528
<b>Rezultat de bază și diluat pe acțiune (lei/acțiune)</b>	<b>1,50</b>	<b>2,08</b>

### 15. Venituri din exploatare

#### a) Veniturile din contracte

- Lei -		
Denumire	31 martie 2024	31 martie 2023
Venituri din serviciul de transport, din care:	133.384.864	127.192.084
<i>Venituri din servicii de transport subsistem țară*</i>	91.169.015	86.946.881
<i>Venituri din servicii de transport subsistem import*</i>	40.337.334	38.756.737
<i>Alte venituri în legătură cu operațiunile de transport</i>	1.878.515	1.488.466
Venituri din chirii	483.551	523.957
Alte venituri din contracte	22.169	22.859
<b>Total venituri din contracte</b>	<b>133.890.584</b>	<b>127.738.900</b>

\*) Cantități transportate pentru care se aplică tarife reglementate de A.N.R.M.

Veniturile din transport sunt realizate din serviciile prestate clienților pentru transportul cantităților de țiței, gazolină și condensat, la tarifele aprobate prin Ordin al Președintelui Agenției Naționale pentru Resurse Minerale.

În primele trei luni ale anului 2024, cantitățile transportate pe subsisteme, comparativ cu aceeași perioadă a anului precedent, se prezintă:

Denumire	31 martie 2024	31 martie 2023
Cantități transportate pe subsistemul Țară*	712.258	737.150
Cantități transportate pe subsistemul Import*	1.013.484	928.731
Alte operațiuni de transport	59.593	65.749
<b>Total cantități (tone)</b>	<b>1.785.335</b>	<b>1.731.630</b>

\*) Cantități transportate pentru care se aplică tarife aprobate prin ordin A.N.R.M.

Cantitatea totală de produse transportate a crescut cu 3,1% în primele trei luni ale anului 2024 față de aceeași perioadă a anului precedent, în condițiile creșterii cantităților transportate pe subsistemul import cu 9,1% și scăderii cantităților transportate pe subsistemul de transport țară cu 3,4% și a celor aferente altor operațiuni de transport cu 9,4%.

Tarifele pentru prestarea serviciilor de transport țiței, gazolină, condensat și etan sunt tarife reglementate și aprobate de A.N.R.M. și sunt diferențiate pentru fiecare subsistem de transport. Tarifele practicate pentru transportul pe subsistemul de import diferă în funcție de tranșa de cantitate transportată, practicându-se modelul de tarifare în trepte și pe rafinărie - punctul de predare.

În perioada de raportare s-au aplicat următoarele tarife:

Tarife pentru serviciile de transport pe subsistemul țară:

Perioada	Tarif de transport (lei/tonă)	Aprobat prin Ordin ANRM Nr.
01 ianuarie 2023 – 31 decembrie 2023	117,95	364/2022
începând cu 01 ianuarie 2024	128,00	340/2023

Tarife pentru serviciile de transport pe subsistemul import:

Perioada	Tranșe	Rafinăria Arpechim	Bazinul Ploiești (rafinăriile Petrobrazi și Petrotel Lukoil)	Rafinăria Petromidia	Aprobat prin Ordin ANRM nr.
	mii tone/lună	lei/tonă	lei/tonă	lei/tonă	
01 ianuarie 2023 – 31 decembrie 2023	până la 80	52,25	51,60	20,73	364/2022
	80-120	41,80	41,28	16,59	
	120-160	31,35	30,96	12,44	
	peste 160	23,51	23,22	9,33	
începând cu 01 ianuarie 2024	până la 80	55,00	39,85	26,50	340/2023
	80-120	54,79	39,70	26,40	
	120-160	54,59	39,55	26,30	
	peste 160	54,38	39,40	26,20	

## b) Alte venituri din exploatare

- Lei -

Denumire	31 martie 2024	31 martie 2023
Venituri din consum cotă de modernizare	14.617.889	10.142.782
Alte venituri	8.173.443	326.466
<b>Total alte venituri din exploatare</b>	<b>22.791.332</b>	<b>10.469.248</b>

Veniturile din rezerve reprezentând cota de modernizare dețin 64,1% din alte venituri de exploatare, înregistrând o creștere de 44,1% în primele trei luni ale anului 2024 față de aceeași perioadă a anului precedent, datorită creșterii amortizărilor aferente mijloacelor fixe finanțate din cotă.

Lunar, se reia la venituri rezerva aferentă cotei de modernizare la nivelul amortizării mijloacelor fixe finanțate din această sursă.

## 16. Cheltuieli de exploatare

### a) Cheltuieli privind stocurile și utilitățile

- Lei -		
Denumire	31 martie 2024	31 martie 2023
Cheltuieli cu materialele consumabile	1.118.189	1.697.262
Alte cheltuieli materiale	108.870	207.110
Alte cheltuieli cu energia și apa	5.509.117	7.358.849
<b>Total cheltuieli privind stocurile și utilitățile</b>	<b>6.736.176</b>	<b>9.263.221</b>

### b) Cheltuieli cu personalul

Cheltuielile cu personalul includ cheltuielile cu salariile, bonusurile acordate salariaților, alte cheltuieli cu personalul, indemnizațiile aferente contractelor de mandat ale membrilor Consiliului de Administrație și directorilor cu mandat și cheltuielile cu contribuțiile datorate de angajator.

- Lei -		
Denumire	31 martie 2024	31 martie 2023
Cheltuieli cu salariile	41.227.498	38.459.843
Obligațiile privind bonusurile angajaților	5.260.003	4.598.549
Alte cheltuieli cu personalul	-	39.600
Cheltuieli cu remunerația directorilor cu mandat și ale administratorilor	1.126.824	709.573
Cheltuieli cu contribuțiile datorate de angajator	2.005.635	1.892.717
<b>Total cheltuieli de personal</b>	<b>49.619.960</b>	<b>45.700.282</b>

Cheltuielile de personal sunt detaliate după cum urmează:

### Cheltuieli cu salariile

- Lei -		
Denumire	31 martie 2024	31 martie 2023
Cheltuieli cu salariile de bază și sporuri aferente	41.043.838	38.362.127
Ajutoare pentru pensionare	174.477	89.573
Ajutoare pentru căsătorie	9.183	8.143
<b>Total cheltuieli de natură salarială</b>	<b>41.227.498</b>	<b>38.459.843</b>

Cheltuielile cu salariile de bază ale personalului și sporurile aferente au crescut în primele trei luni ale anului 2024, față de aceeași perioadă a anului 2023, în principal, ca urmare a indexării salariilor în medie cu 6% începând cu 20.12.2023.

În conformitate cu prevederile Contractului Colectiv de Muncă în vigoare, Societatea a mai acordat salariaților beneficii constând în ajutoare de pensionare și ajutoare de căsătorie.

## Obligațiile privind bonusurile angajaților

- Lei -

Denumire	31 martie 2024	31 martie 2023
Tichete de masă	3.281.720	2.523.930
Cheltuieli sociale prevăzute la art. 25 din Legea nr. 227/2015 privind Codul Fiscal, cu modificările și completările ulterioare	1.326.721	1.385.007
Alte cheltuieli conform CCM	651.562	689.612
<b>Total</b>	<b>5.260.003</b>	<b>4.598.549</b>

Valoarea bonusurilor acordate angajaților are o creștere de 661.454 lei în trimestrul I 2024, comparativ cu trimestrul I 2023, datorată, în principal, creșterii valorii tichetului de masă de la 30 de lei în primele trei luni ale anului 2023 la 40 de lei începând cu 01.01.2024.

În conformitate cu prevederile Contractului Colectiv de Muncă în vigoare, Societatea a acordat salariaților bonusuri de natura cheltuielilor sociale prevăzute la art. 25 din Legea nr. 227/2015 privind Codul Fiscal constând în bilete de odihnă și tratament, inclusiv transportul, cadouri oferite salariaților, ajutoare pentru naștere, înmormântare, boli grave, umanitare și alte cheltuieli sociale conform CCM.

## Cheltuieli cu remunerația directorilor cu mandat și ale administratorilor

- Lei -

Denumire	31 martie 2024	31 martie 2023
Indemnizația directorilor cu mandat	677.466	431.253
Indemnizațiile membrilor Consiliului de Administrație	449.358	278.320
<b>Total</b>	<b>1.126.824</b>	<b>709.573</b>

Cheltuielile cu indemnizațiile aferente contractelor de mandat ale directorilor înregistrează o creștere de 246.213 lei în primele trei luni ale anului 2024 față de aceeași perioadă a anului 2023, datorată creșterii nivelului indemnizațiilor fixe, indemnizații care s-au calculat pe baza mediei pe 12 luni a câștigului mediu pe economie raportat de INS, anterior numirii membrilor consiliului de administrație și directorilor cu contract de mandat, selectați în baza O.U.G. nr. 109/2011, cu modificările și completările ulterioare.

## Cheltuieli cu contribuțiile datorate de angajator

- Lei -

Denumire	31 martie 2024	31 martie 2023
Contribuția societății la fondurile de pensii facultative	677.390	638.923
Contribuția societății la asigurări voluntare de sănătate	351.027	346.580
Contribuție asiguratorie de muncă și alte contribuții	977.218	907.214
<b>Total</b>	<b>2.005.635</b>	<b>1.892.717</b>

## c) Cheltuielile privind prestațiile externe

- Lei -

Denumire	31 martie 2024	31 martie 2023
Cheltuieli transport calea ferată	18.991.075	14.961.539
Cheltuieli cu redevențe și chirii	11.986.194	9.893.159
Cheltuieli pompări terți	1.305.649	1.246.752
Cheltuieli cu întreținerea și reparațiile	695.792	369.789
Cheltuieli ecologizări, monitorizări factori mediu	248.835	121.259
Cheltuieli cu deplasări, detașări și transferări	116.678	130.593
Cheltuieli cu transportul de bunuri și personal	2.521	2.857
Cheltuieli poștale și taxe de telecomunicații	172.340	169.329
Alte cheltuieli cu serviciile executate de terți	1.450.270	1.601.331
<b>Total cheltuieli privind prestațiile externe</b>	<b>34.969.354</b>	<b>28.496.608</b>

Cheltuielile cu redevențele și chiriile cuprind, în principal, redevența petrolieră datorată bugetului de stat de către societate, în calitate de titular al acordului petrolier, pentru utilizarea bunurilor proprietate publică a statului în cadrul operațiunilor petroliere.

Aceasta este calculată în conformitate cu prevederile Legii petrolului nr. 238/2004, prin aplicarea unei cote de 10% până la data de 26.10.2023, respectiv de 11,5% începând cu data de 27.10.2023, asupra valorii veniturilor brute realizate din operațiuni petroliere de transport al petrolului prin sistemul național de transport al petrolului.

#### d) Alte cheltuieli

- Lei -		
Denumire	31 martie 2024	31 martie 2023
Cheltuieli cu alte impozite, taxe și vărsăminte asimilate	746.572	897.732
Cheltuieli cu despăgubiri, amenzi și penalități	10.388	9.993
Donații acordate (sponsorizări)	20.000	30.000
Cheltuieli cu protecția mediului înconjurător	5.958	4.322
Cheltuieli constituire cota de modernizare	15.934.743	15.379.786
Alte cheltuieli de exploatare	47.965	51.247
<b>Alte cheltuieli</b>	<b>16.765.626</b>	<b>16.373.080</b>

În primul trimestru al anului 2024 cheltuielile înregistrate cu alte impozite, taxe și vărsăminte asimilate cuprind, în mare parte, cheltuielile cu impozitele locale și cheltuielile cu contribuția la fondul special de handicap datorată în baza Legii nr. 448/2006 privind protecția și promovarea drepturilor persoanelor cu handicap.

Capitolul "Alte cheltuieli" cuprinde și rezerva privind cota de modernizare constituită pe seama cheltuielilor de exploatare, în conformitate cu prevederile H.G. nr. 168/1998 cu modificările ulterioare și cu prevederile Codului fiscal aprobat prin Legea nr. 227/2015, cu modificările și actualizările ulterioare.

#### 17. Rezultat financiar net

- Lei -		
Denumire	31 martie 2024	31 martie 2023
Venituri din dobânzi	1.663.389	1.962.924
Alte venituri financiare	5.962	13.154
<b>Total venituri financiare</b>	<b>1.669.351</b>	<b>1.976.078</b>
Cheltuieli privind dobânzile aferente contractelor de leasing	60.588	67.454
Alte cheltuieli financiare	32.513	9.863
<b>Total cheltuieli financiare</b>	<b>93.101</b>	<b>77.317</b>
<b>Rezultat financiar net</b>	<b>1.576.250</b>	<b>1.898.761</b>

Veniturile financiare au scăzut cu 15,5% în primul trimestru al anului 2024 față de aceeași perioadă a anului 2023, iar cheltuielile financiare au crescut cu 20,4% în perioada analizată față de aceeași perioadă a anului precedent. Pe fondul acestei evoluții, rezultatul financiar net a scăzut cu 17% în primele trei luni ale anului 2024 față de aceeași perioadă a anului 2023.

#### 18. Părți afiliate

În trimestrul I 2024, Societatea a derulat următoarele tranzacții semnificative cu părți afiliate:

### Achiziții de la părți afiliate

- Lei -

Partener	Sume nedecontate la 31 decembrie 2023	Achiziții în perioada 01.01-31.03.2024	Decontări în perioada 01.01-31.03.2024	Sume nedecontate la 31 martie 2024
SPEEH HIDROELECTRICA S.A.	6.533.337	-	6.376.120	157.216

!Sumele includ și TVA

### Garanții acordate părților afiliate

- Lei -

Partener	31.03.2024	31.12.2023
SPEEH HIDROELECTRICA S.A.	-	1.989.045
ELECTRICA FURNIZARE S.A.	277.365	277.365

## **19. Impactul conflictului Rusia – Ucraina asupra activității societății Conpet S.A.**

Activitatea societății nu a fost afectată de conflictul dintre Rusia și Ucraina și nu există indicii privind deprecierea activelor urmare efectelor invaziei Ucrainei de către Rusia. Impactul pe termen mediu și lung al acestui conflict și al sancțiunilor impuse Rusiei nu pot fi anticipate în acest moment cu suficientă acuratețe. Ținând cont că Societatea are activitatea dependentă într-o oarecare măsură de zona afectată de sancțiuni (în special Rusia), în ceea ce privește vânzările, considerăm că Societatea are capacitatea și abilitatea de a-și continua activitatea în viitorul previzibil, astfel încât să fie afectată cât mai puțin.

## **20. Evenimente ulterioare și alte mențiuni**

La data de 25.04.2024 s-a desfășurat sesiunea Adunării Generale Ordinare a Acționarilor (A.G.O.A.) care a aprobat situațiile financiare anuale la data și pentru exercițiul financiar încheiat la 31.12.2023. În aceeași sesiune, AGOA a aprobat repartizarea profitului net aferent exercițiului financiar 2023 și a unor sume din rezultatul reportat.

Aceste situații financiare interimare și notele aferente, de la pagina 1 la pagina 26 au fost autorizate pentru emitere de către conducerea societății la data de 15 mai 2024.

**Director General,  
Ing. Dorin Tudora**

**Director Economic,  
Ec. Sanda Toader**