



# Raport Anual 2025



[www.chrd.ro](http://www.chrd.ro)

# CUPRINS

<b>Scrisoare către investitori</b>	<b>4</b>
<b>Despre emitent</b>	<b>6</b>
Linii de business	7
<i>Fabrica de inputuri CHRD</i>	7
<i>Vânzarea directă de inputuri agricole</i>	7
<b>Analiza economico-financiară</b>	<b>9</b>
Performanța financiară	9
Poziția financiară	13
Indicatori economico-financiar	16
<b>Declarația conducerii</b>	<b>21</b>

# Informații generale

<b>RAPORT FINANCIAR CONFORM</b>	Legii nr.24/2017 republicate și Regulamentului ASF nr. 5/2018 cu modificările și completările ulterioare
<b>PENTRU EXERCITIUL FINANCIAR</b>	01.01.2025 – 31.12.2025
<b>DATA RAPORTULUI</b>	21.04.2026
<b>EMITENT</b>	CHROMOSOME DYNAMICS S.A.
<b>SEDIUL SOCIAL</b>	Bulevardul Iuliu Maniu, nr. 7, Cotroceni Business Center, Corp A, etaj 2, birou A23, Sector 6 – București
<b>NUMĂR DE TELEFON</b>	0720.044.673
<b>E-MAIL</b>	<a href="mailto:contact@chrd.ro">contact@chrd.ro</a>
<b>COD FISCAL</b>	RO42234198
<b>NUMĂR ÎNREGISTRARE REGISTRUL COMERȚULUI</b>	J2020001800401
<b>PIAȚA PE CARE SE TRANZACȚIONEAZĂ VALORILE MOBILIARE</b>	SMT AeRO Premium
<b>CAPITAL SUBCRIS ȘI VĂRSAT</b>	158.664 lei
<b>PRINCIPALELE CARACTERISTICI ALE VALORILOR MOBILIARE EMISE</b>	793.320 acțiuni cu o valoare nominală de 0,2 lei per acțiune
<b>SIMBOL TRANZACȚIONARE</b>	CHRD

# Scrisoare către investitori

## Stimați investitori,

Anul 2025 a reprezentat pentru Chromosome Dynamics S.A. un an al consolidării și al reconstrucției, desfășurat într-un context care a rămas dificil pentru sectorul agricol și pentru mediul de afaceri în ansamblu. Cu toate acestea, compania a reușit să facă pași importanți înainte, să își întărească fundamentele operaționale și financiare și să creeze premise mai solide pentru dezvoltarea viitoare. Privind retrospectiv, 2025 a fost un an în care disciplina, adaptabilitatea și perseverența au avut un rol esențial în direcția pe care societatea o urmează astăzi.

Unul dintre cele mai importante obiective urmărite în această perioadă a fost consolidarea capacității de producție. În cursul anului 2025, compania a finalizat o parte majoră a investiției în noua facilitate de producție destinată fertilizanților, biostimulatorilor pentru cultură mare și produselor biopesticide. Inaugurată în ianuarie 2026, această unitate reprezintă un activ strategic deosebit de important, care va susține creșterea capacității de producție, extinderea portofoliului și o mai bună valorificare a oportunităților comerciale din perioada următoare.

În același timp, anul 2025 a fost marcat de o îmbunătățire semnificativă a structurii financiare a companiei. Prin rambursarea anticipată a creditelor bancare în valoare totală de **1,77 milioane lei**, Chromosome Dynamics S.A. a ajuns într-o poziție fără datorii față de bănci sau alte instituții de credit. Această evoluție consolidează autonomia financiară a societății, reduce presiunea costurilor financiare și oferă o bază mai sănătoasă pentru susținerea proiectelor viitoare.

Un alt reper important al anului a fost continuarea investițiilor în cercetare și dezvoltare. Cel mai relevant rezultat al acestor eforturi este biostimulatorul **YOD®**, dezvoltat în colaborare cu **USAMV București**, un produs inovator care validează direcția de cercetare a companiei și ocupă un loc central în strategia noastră de creștere pentru perioada următoare. Considerăm că dezvoltarea de produse proprii, diferențiate și cu valoare adăugată ridicată, reprezintă una dintre cele mai importante surse de avantaj competitiv pentru companie.

Pe plan comercial, în cursul anului 2025 au fost inițiate și consolidate colaborări relevante cu clienți importanți din segmentul de retail, contribuind la extinderea portofoliului de

parteneri și la întărirea prezenței companiei în piață. În paralel, societatea a analizat și a început dezvoltarea unor linii de business complementare, cu obiectivul de a diversifica sursele de venit, de a extinde gama de produse și de a construi un model de afaceri mai rezilient și mai bine adaptat schimbărilor din piață.

De asemenea, compania a continuat procesul de optimizare a fluxurilor financiare, prin îmbunătățirea gradului de încasare și prin restructurarea obligațiilor comerciale față de furnizori. O parte semnificativă a acestora a fost gestionată prin compensare cu produse fabricate intern, ceea ce a contribuit la o utilizare mai eficientă a resurselor și la susținerea echilibrului financiar într-o perioadă marcată de multiple provocări.

Privind spre anul 2026, vedem în continuare un mediu de business complex, dar și un orizont cu oportunități importante. Compania are deja identificate noi direcții de dezvoltare și parteneriate aflate în diferite stadii de finalizare, care pot susține extinderea activității și consolidarea poziției sale pe piață. Intrăm în această nouă etapă cu mai multă claritate strategică, cu o infrastructură mai puternică, cu o structură financiară îmbunătățită și cu încrederea că pașii realizați în 2025 reprezintă fundația unei evoluții sănătoase și sustenabile.

Vă mulțumim pentru încrederea, răbdarea și susținerea acordate. Rămânem dedicați obiectivului de a construi o companie mai puternică, mai eficientă și mai bine poziționată pentru a crea valoare pe termen lung.

Cu considerație,



Președintele Consiliului de Administrație,  
**YESOD SRL,**  
reprezentată de **IONEL MUGUREL-GABRIEL**

# Despre emitent

**Chromosome Dynamics SA**, înființată în anul 2020, este o *afacere integrată de dezvoltare și cercetare în agribusiness*, care urmărește reconfigurarea proceselor, soluțiilor și perspectivelor fermierilor din România și de peste hotare, prin dezvoltarea de soluții inovatoare care să ofere furnizarea rapidă a cheii succesului în agricultură.

**Viziunea Chromosome Dynamics SA** este de a deveni un lider recunoscut pe piața inputurilor agricole, oferind produse de top care contribuie la creșterea sustenabilă și performanța fermierilor din România și din străinătate. Ne propunem să redefinim standardele industriei agricole prin furnizarea de soluții inovatoare și de înaltă calitate, care să sprijine fermierii în atingerea unor recolte de succes, asigurându-le astfel un avantaj competitiv în fața provocărilor agricole moderne.

**Misiunea noastră** este de a susține fermierii și partenerii noștri prin dezvoltarea, producerea și distribuția unor inputuri agricole de înaltă calitate, eficiente și sustenabile. Ne angajăm să oferim soluții reale și inovatoare care să răspundă nevoilor actuale ale sectorului agricol, promovând o agricultură performantă și durabilă. Prin dedicarea noastră în cercetare și dezvoltare, urmărim să simplificăm și să îmbunătățim procesele agricole, contribuind astfel la succesul pe termen lung al clienților noștri.

Conducerea CHRD a delimitat **obiectivele strategice ale CHRD**, care vor asigura competitivitatea și dinamismul pe care mediul înalt concurențial și provocator din zona agri le impun, astfel:

- **Dezvoltarea unui portofoliu diversificat de inputuri agricole de top:** Să extindem gama de produse oferite prin cercetare și inovare continuă, cu scopul de a furniza fermierilor soluții eficiente și adaptate nevoilor lor, contribuind la creșterea productivității agricole.
- **Furnizarea unui suport continuu pentru fermieri:** Să rămânem alături de fermieri prin produse care le simplifică activitatea, oferindu-le soluții practice și de încredere pentru a-și maximiza randamentul și profitabilitatea.
- **Creșterea performanței financiare și a profitabilității:** Să implementăm strategii eficiente de management al resurselor și să optimizăm procesele interne, asigurând o creștere sănătoasă și sustenabilă a companiei pe termen lung.

## Linii de business

Chromosome Dynamics S.A. își desfășoară activitatea prin **două linii principale de business**: (A) producția de inputuri agricole în fabrica proprie CHRD și (B) vânzarea directă a acestor produse prin platforma [chrd.ro](https://chrd.ro). În 2025, am continuat să operăm integrat pe întreg lanțul — de la formulare și fabricație până la comercializare — cu accent pe calitate, conformitate și disciplină comercială.

### A. Fabrica de inputuri CHRD

#### 1. Profil operațional și modernizare

Fabrica CHRD a funcționat în condiții normale, în baza tuturor aprobărilor aplicabile, iar modernizarea finalizată în ianuarie 2026 a vizat creșterea capacității și a predictibilității de livrare. Efectele sunt vizibile în: stabilitatea fluxurilor tehnologice, uniformizarea calității, timp de execuție mai buni și o planificare mai eficientă a seriilor. Acest salt operațional a permis acceptarea și executarea unor **contracte cu volume mai mari**, în ferestre ferme de producție și livrare.

#### 2. Portofoliu și inovație de produs

Compania produce o gamă diversă de inputuri pentru agricultura ecologică și convențională — îngrășăminte, fertilizanți foliari și biostimulatori — acoperind nevoi specifice pentru legumicultură, pomicultură și culturi mari. Portofoliul total CHRD cuprinde în jur de **200 de produse**. În paralel cu gama lichidă, continuăm **extinderea portofoliului cu produse hidrosolubile ultraconcentrate** (pudre), ca alternativă complementară: concentrații ridicate, durată de valabilitate extinsă, eficiență logistică și amprentă de ambalaj redusă, cu avantaje în dozare și manipulare.

### B. Vânzarea directă de inputuri agricole (chrd.ro)

Consolidarea distribuției pe [chrd.ro](https://chrd.ro) — decisă în 2024 — a continuat și în 2025, platforma rămânând canalul unic de vânzare directă. Abordarea elimină fragmentarea operațională, **crește controlul asupra prețurilor și marjei** și reduce dependența de intermediere. Platforma deservește atât clienți persoane fizice, cât și fitofarmacii/distribuitori, cu politici comerciale distincte pe segmente.

## Notă despre proiectele anterioare

Pe parcursul exercițiului financiar 2025, Chromosome Dynamics a menținut aceeași direcție strategică privind proiectele dezvoltate în anii anteriori, fără modificări semnificative în stadiul acestora. În actualul context de consolidare operațională și financiară, **compania a continuat să își concentreze resursele, capacitatea de execuție și eforturile manageriale asupra activității de producție și comercializare a inputurilor agricole**, considerată în continuare segmentul cu cel mai ridicat potențial de susținere a redresării și de valorificare eficientă a bazei operaționale existente.

Această orientare reflectă o decizie strategică prudentă și fundamentată, prin care societatea prioritizează activitățile capabile să genereze venituri recurente, să susțină fluxurile de numerar și să contribuie în mod direct la stabilizarea și consolidarea poziției sale în piață. Prin focalizarea pe producția desfășurată în cadrul capacităților proprii și pe dezvoltarea relațiilor comerciale din zona distribuției, compania urmărește utilizarea cât mai eficientă a resurselor disponibile și creșterea graduală a potențialului economic al afacerii.

În acest context, **proiectele din sfera IT și AI dezvoltate în perioadele anterioare au rămas într-un stadiu de suspendare temporară**, pe fondul necesității de a aloca cu prioritate resursele către activitățile esențiale, cu impact imediat asupra continuității și performanței financiare. Menținerea acestei abordări în cursul anului 2025 a reprezentat, în opinia conducerii, cea mai adecvată opțiune pentru companie în etapa actuală, întrucât permite consolidarea fundamentelor operaționale, reducerea presiunii financiare și crearea premiselor pentru o dezvoltare sustenabilă.

Prin continuarea activității în domeniul inputurilor agricole, Chromosome Dynamics își păstrează prezența comercială într-un sector cu cerere constantă, își valorifică expertiza tehnică și infrastructura de producție și își întărește capacitatea de a construi, în timp, o bază mai solidă pentru reluarea investițiilor în proiecte cu profil inovator. Astfel, strategia adoptată în 2025 nu reprezintă doar o măsură de prudență, ci și o decizie orientată spre eficiență, stabilitate și creșterea perspectivelor de dezvoltare ale companiei pe termen mediu și lung.



Președintele Consiliului de Administrație,  
**YESOD SRL,**  
reprezentată de **IONEL MUGUREL-GABRIEL**

# Analiza Economico Financiară

## I. Performanța financiară

INDICATORII PERFORMANȚEI FINANCIARE (lei)	01.01.- 31.12.2024	01.01.- 31.12.2025	Δ 2025/2024
<b>Cifra de afaceri netă, din care:</b>	<b>8.594.360</b>	<b>7.103.974</b>	<b>-17,34%</b>
Venituri din producția vândută	5.381.937	5.574.445	+3,58%
Venituri din vânzarea mărfurilor	3.262.389	2.183.803	-33,06%
Reduceri comerciale acordate	49.966	654.274	+1209,44%
<b>Venituri aferente costului prod. în curs de execuție</b>	<b>136.605</b>	<b>172.334</b>	<b>+26,16%</b>
<b>Alte venituri din exploatare</b>	<b>13.182</b>	<b>25.190</b>	<b>+91,09%</b>
<b>VENITURI TOTALE DIN EXPLOATARE</b>	<b>8.749.515</b>	<b>7.301.498</b>	<b>-16,55%</b>
Cheltuieli materiale	1.129.982	1.925.601	+70,41%
<i>Cheltuieli cu materiile prime și mat. consumabile</i>	1.094.119	1.612.230	+47,35%
<i>Alte cheltuieli materiale</i>	35.863	313.371	+773,80%
Cheltuieli privind utilitățile	43.033	39.674	-7,81%
Cheltuieli privind mărfurile	6.729.423	3.091.097	-54,07%
Reduceri comerciale primite	21.704	310.738	+1331,71%
Cheltuieli cu personalul	1.589.616	1.534.373	-3,48%
Ajustări de valoare privind activele imobilizate	4.582.181	130.725	-97,15%
Ajustări de valoare privind activele circulante	78.861	194.899	+147,14%
Alte cheltuieli de exploatare, din care:	1.891.471	1.237.156	-34,59%

<i>Cheltuieli privind prestațiile externe</i>	1.233.346	943.042	-23,54%
<i>Alte cheltuieli</i>	658.125	294.114	-55,31%
Cheltuieli cu ajustări privind provizioanele	-180.305	75.254	-141,74%
<b>CHELTUIELI TOTALE DE EXPLOATARE</b>	<b>15.842.558</b>	<b>7.918.041</b>	<b>-50,02%</b>
<b>Rezultat din exploatare</b>	<b>-7.093.043</b>	<b>-616.543</b>	<b>-91,31%</b>
<b>Venituri financiare</b>	294.166	28.305	-90,38%
<b>Cheltuieli financiare</b>	136.081	145.481	+6,91%
<b>Rezultat financiar</b>	158.085	-117.176	-174,12%
<b>VENITURI TOTALE</b>	<b>9.043.681</b>	<b>7.329.803</b>	<b>-18,95%</b>
<b>CHELTUIELI TOTALE</b>	<b>15.978.639</b>	<b>8.063.522</b>	<b>-49,54%</b>
<b>Rezultatul brut</b>	<b>-6.934.958</b>	<b>-733.719</b>	<b>-89,42%</b>
Impozitul pe profit	0	0	-
Alte impozite	-	-	-
<b>Rezultatul net al perioadei</b>	<b>-6.934.958</b>	<b>-733.719</b>	<b>-89,42%</b>

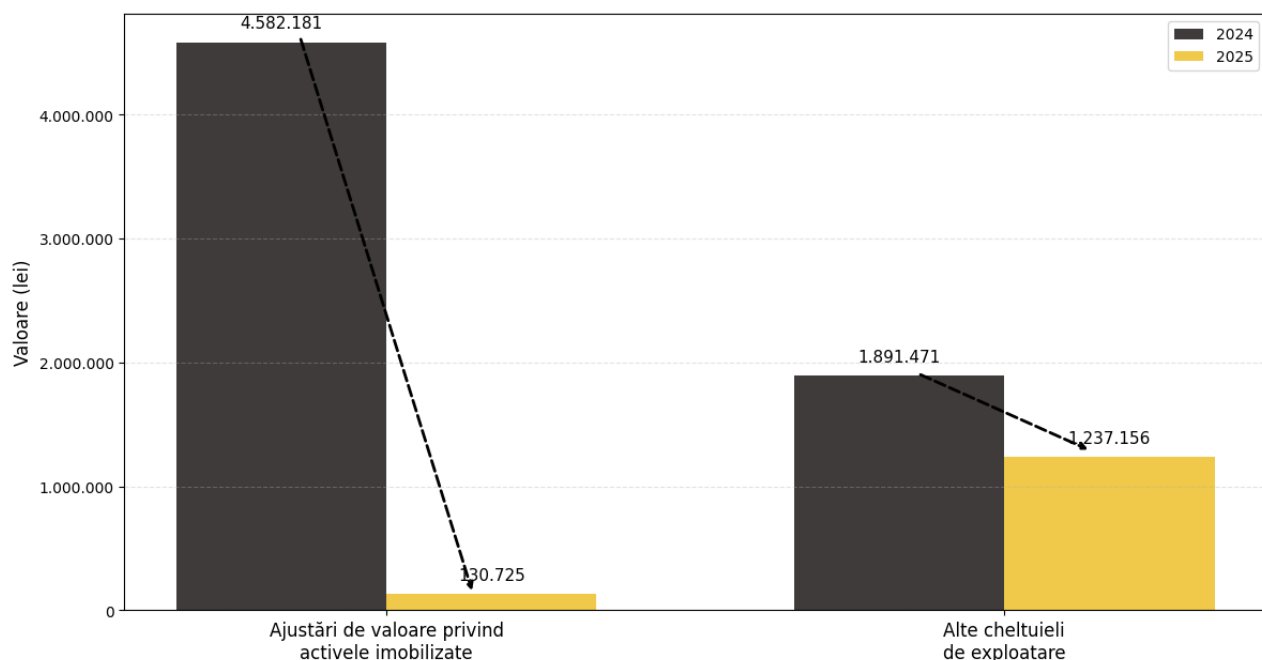
Exercițiul financiar 2025 reflectă o etapă de tranziție și recalibrare a modelului operațional al Chromosome Dynamics S.A., desfășurată într-un context comercial și legislativ mai dificil decât cel din anul precedent. La nivelul **cifrei de afaceri nete**, societatea a înregistrat o scădere de la **8.594.360 lei** în 2024 la **7.103.974 lei** în 2025, respectiv o diminuare de **17,34%**. Evoluția a fost influențată de modificarea structurii veniturilor și de efectele resimțite în piață în partea a doua a anului, inclusiv în contextul perturbărilor generate de noul cadru de reglementare. În interiorul cifrei de afaceri, se observă însă o creștere a veniturilor din producția vândută, de la **5.381.937 lei** la **5.574.445 lei (+3,58%)**, ceea ce confirmă consolidarea activității pe segmentul produselor proprii. În paralel, veniturile din vânzarea mărfurilor s-au redus de la **3.262.389 lei** la **2.183.803 lei (-33,06%)**, reflectând diminuarea ponderii activității de revânzare și orientarea mai clară către producție proprie și formule cu valoare adăugată mai ridicată.

În aceeași perioadă, reducerile comerciale acordate au crescut semnificativ, de la **49.966 lei** la **654.274 lei**, pe fondul unor politici comerciale mai active, utilizate pentru susținerea vânzărilor, accelerarea rotației stocurilor și îmbunătățirea ciclului de conversie a numerarului. Această evoluție trebuie analizată împreună cu strategia comercială aplicată în 2025, în care compania a urmărit atât consolidarea relațiilor cu partenerii, cât și fluidizarea stocurilor și întărirea disciplinei de încasare. Totodată, veniturile aferente costului producției în curs de execuție au crescut de la **136.605 lei** la **172.334 lei**, iar alte venituri din exploatare au urcat de la **13.182 lei** la **25.190 lei**, ceea ce indică existența unor ajustări operaționale și a unei activități productive menținute în parametri relevanți, chiar într-un an marcat de volatilitate. Per ansamblu, **veniturile totale din exploatare** s-au redus de la **8.749.515 lei** la **7.301.498 lei**, respectiv cu **16,55%**, diminuare care trebuie

pusă în legătură atât cu scăderea activității comerciale pe anumite segmente, cât și cu blocajele apărute în trimestrul IV.

Pe partea de cheltuieli, structura costurilor confirmă schimbarea modelului de business și eforturile de adaptare realizate de societate. **Cheltuielile privind mărfurile** s-au redus semnificativ, de la **6.729.423 lei** la **3.091.097 lei (-54,07%)**, ceea ce susține concluzia că anul 2025 a fost unul în care ponderea revânzării de mărfuri a scăzut în favoarea produselor proprii. În schimb, **cheltuielile materiale** au crescut de la **1.129.982 lei** la **1.925.601 lei (+70,41%)**, pe fondul intensificării consumului de materii prime, materiale auxiliare și ambalaje, în corelație cu producția internă, dezvoltarea unor game noi și nevoia de susținere a unor formate comerciale mai diverse. În interiorul acestei categorii, creșterea cheltuielilor cu materiile prime și a altor cheltuieli materiale sugerează o activitate productivă mai intensă și o structură de produs mai complexă, în timp ce **cheltuielile privind utilitățile** s-au menținut la un nivel relativ stabil, înregistrând chiar o ușoară scădere.

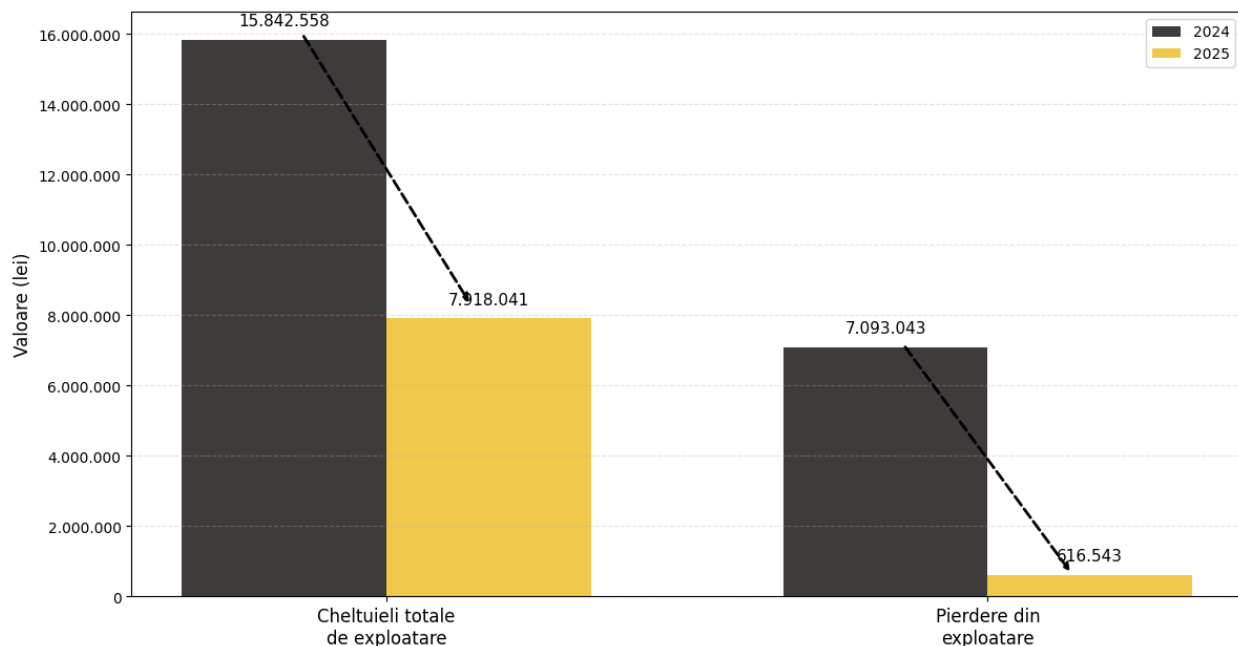
Reducerea costurilor - 2024 vs 2025



Cheltuielile de exploatare au fost influențate și de o serie de ajustări importante la nivelul costurilor indirecte și al structurii operaționale. **Cheltuielile cu personalul** s-au redus ușor, de la **1.589.616 lei** la **1.534.373 lei (-3,48%)**, ceea ce indică o relativă stabilitate a resursei umane, în paralel cu anumite măsuri de eficientizare. **Alte cheltuieli de exploatare** au scăzut de la **1.891.471 lei** la **1.237.156 lei (-34,59%)**, evoluție susținută de diminuarea prestațiilor externe și a altor costuri auxiliare, inclusiv în contextul unei mai bune disciplinări a cheltuielilor și al recalibrării activității. În mod deosebit, **ajustările de valoare privind activele imobilizate** s-au redus de la **4.582.181 lei** la **130.725 lei**, ceea ce a avut un efect favorabil major asupra rezultatului exercițiului comparativ cu anul

anterior, când aceste ajustări au afectat semnificativ performanța contabilă. În schimb, **ajustările de valoare privind activele circulante** au crescut de la **78.861 lei** la **194.899 lei**, reflectând o abordare prudentă în evaluarea stocurilor și creanțelor într-un context comercial mai tensionat. Totodată, poziția privind ajustările de provizioane trebuie citită cu atenție, întrucât în 2024 apare o valoare negativă, iar în 2025 una pozitivă, ceea ce reflectă diferențe de constituire și reluare la venituri, nu neapărat o creștere liniară a presiunii operaționale.

Reducerea cheltuielilor de exploatare - 2024 vs 2025



Ca efect cumulat, **cheltuielile totale de exploatare** s-au redus substanțial, de la **15.842.558 lei** în 2024 la **7.918.041 lei** în 2025, respectiv cu **50,02%**. Această diminuare, corelată cu scăderea mult mai puternică a ajustărilor de valoare și a costurilor cu mărfurile, a condus la o ameliorare semnificativă a rezultatului din exploatare, chiar dacă acesta a rămas negativ. Astfel, **pierderea din exploatare** s-a redus de la **7.093.043 lei** la **616.543 lei**, ceea ce reprezintă una dintre cele mai importante îmbunătățiri ale exercițiului financiar 2025. Din această perspectivă, chiar dacă veniturile s-au situat sub nivelul anului anterior, compania a reușit să își reducă semnificativ presiunea operațională și să limiteze pierderea generată de activitatea curentă.

La nivel financiar, evoluția a fost mai puțin favorabilă. **Veniturile financiare** s-au redus de la **294.166 lei** la **28.305 lei (-90,38%)**, în timp ce **cheltuielile financiare** au crescut de la **136.081 lei** la **145.481 lei (+6,91%)**. Ca urmare, **rezultatul financiar** s-a deteriorat, trecând de la un profit financiar de **158.085 lei** în 2024 la o pierdere financiară de **117.176 lei** în 2025. Cu toate acestea, la nivel agregat, efectul pozitiv generat de reducerea cheltuielilor de exploatare a compensat într-o măsură importantă această evoluție, astfel

încât **pierderea brută** și, implicit, **pierderea netă a perioadei** s-au redus considerabil, de la **6.934.958 lei** în 2024 la **733.719 lei** în 2025.

Privită în ansamblu, performanța financiară a anului 2025 indică o companie aflată într-un proces clar de recalibrare, care, deși a operat într-un mediu dificil și a resimțit efectele unui context comercial și legislativ nefavorabil, a reușit să își îmbunătățească semnificativ rezultatul net prin reducerea costurilor, schimbarea mixului de activitate și consolidarea disciplinei operaționale. Scăderea puternică a pierderii nete reprezintă un semnal relevant că măsurile de restructurare și re poziționare adoptate în cursul anului au produs efecte concrete. În același timp, structura contului de profit și pierdere confirmă faptul că societatea se află într-o etapă de trecere de la un model mai expus pe zona de revânzare și costuri excepționale către un model mai controlat, mai industrial și mai orientat spre eficiență și sustenabilitate.

## II. Poziția financiară

Poziție bilanțieră (Lei)	31.12.2024	31.12.2025	Δ 2025/2024
<b>Active imobilizate</b>	<b>3.440.053</b>	<b>3.576.889</b>	<b>+3,98%</b>
Imobilizări necorporale	1.177.405	1.199.717	+1,90%
Imobilizări corporale	2.262.648	2.377.172	+5,06%
Imobilizări financiare	0	0	-
<b>Active circulante</b>	<b>7.667.995</b>	<b>2.874.210</b>	<b>-62,52%</b>
Stocuri	5.045.333	814.515	-83,86%
Creanțe	2.583.470	2.055.110	-20,46%
Casa și conturi la bănci	39.192	4.585	-88,30%
<b>Cheltuieli în avans</b>	<b>84.098</b>	<b>10.760</b>	<b>-87,21%</b>
<b>TOTAL ACTIVE</b>	<b>11.192.146</b>	<b>6.461.859</b>	<b>-42,26%</b>
<b>Datorii</b>	<b>8.828.471</b>	<b>4.831.903</b>	<b>-45,27%</b>
Datorii pe termen scurt	8.513.765	3.186.515	-62,57%
Datorii pe termen lung	250.000	1.505.428	+502,17%
Provizioane	64.706	139.960	+116,30%
<b>Capitaluri proprii</b>	<b>2.363.675</b>	<b>1.629.956</b>	<b>-31,04%</b>
Capital subscris vărsat	158.664	158.664	0,00%
Prime de capital	7.105.871	2.173.278	-69,42%

Rezerve	31.733	31.733	0,00%
<b>Rezultatul reportat</b>	<b>2.002.365</b>	<b>0</b>	<b>-100,00%</b>
<b>Rezultatul perioadei</b>	<b>-6.934.958</b>	<b>-733.719</b>	<b>-89,42%</b>
Repartizarea profitului	0	0	-
<b>CAPITALURI PROPRII + DATORII</b>	<b>11.192.146</b>	<b>6.461.859</b>	<b>-42,26%</b>

La 31 decembrie 2025, poziția financiară a Chromosome Dynamics S.A. reflectă o etapă de consolidare și reorganizare a structurii bilanțiere, în linie cu transformările operaționale și financiare desfășurate pe parcursul anului. Deși dimensiunea bilanțului s-a redus comparativ cu exercițiul precedent, această evoluție trebuie interpretată în contextul măsurilor de recalibrare a activității, al reducerii expunerii comerciale și al eforturilor deliberate de optimizare a capitalului de lucru. În acest sens, modificările intervenite la nivelul activelor și pasivelor nu indică o slăbire structurală a companiei, ci mai degrabă o ajustare a modelului de funcționare către o structură mai disciplinată și mai eficientă.

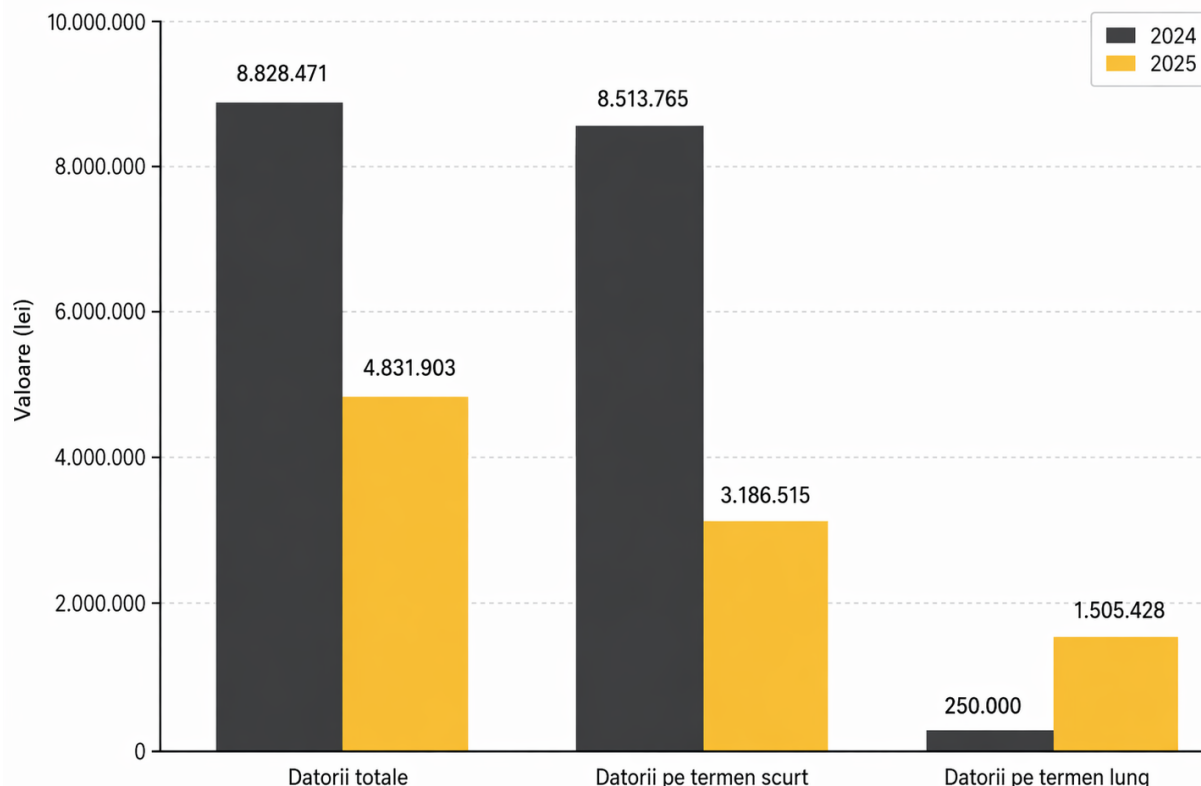
La nivelul activelor, se remarcă o ușoară creștere a **activelor imobilizate**, de la **3.440.053 lei** la **3.576.889 lei**, ceea ce confirmă continuitatea investițiilor în baza operațională a societății și susținerea dezvoltării activității productive. Evoluția pozitivă a imobilizărilor corporale și necorporale indică faptul că societatea a continuat să își consolideze infrastructura și capacitatea de operare, menținând o orientare clară către dezvoltare și eficiență pe termen mediu și lung.

Pe de altă parte, **activele circulante** s-au redus semnificativ, de la **7.667.995 lei** la **2.874.210 lei**, în principal pe fondul scăderii stocurilor și al diminuării creanțelor. Această evoluție poate fi privită într-o notă favorabilă, întrucât sugerează o degajare a capitalului blocat în active circulante și o mai bună disciplină în gestionarea resurselor curente. În special, reducerea puternică a stocurilor indică o ajustare semnificativă a nivelului acestora și o utilizare mai eficientă a capitalului de lucru, în timp ce diminuarea creanțelor susține ideea unei politici comerciale mai prudente și a unui control mai atent asupra încasărilor. Chiar dacă disponibilitățile bănești sunt la un nivel mai redus la finalul perioadei, această situație trebuie analizată în corelație cu eforturile de rambursare a datoriilor și cu reorganizarea structurii financiare a companiei.

Pe partea de pasiv, una dintre cele mai relevante evoluții este reducerea semnificativă a **datoriilor totale**, de la **8.828.471 lei** la **4.831.903 lei**, în principal prin reducerea semnificativă a datoriilor pe termen scurt, în paralel cu o reorganizare a structurii pasivului și o creștere a ponderii datoriilor pe termen lung. Această modificare confirmă eforturile societății de a reduce presiunea financiară, de a-și simplifica structura obligațiilor și de a-și consolida autonomia operațională. În mod particular, scăderea datoriilor financiare și comerciale trebuie privită ca un semnal pozitiv, întrucât indică o îmbunătățire a disciplinei financiare și o bază mai sănătoasă pentru susținerea dezvoltării viitoare. Chiar dacă

nivelul provizioanelor a crescut, această evoluție reflectă o abordare prudentă și responsabilă în recunoașterea obligațiilor potențiale și în administrarea riscurilor.

### Reducerea datoriilor - 2024 vs 2025



**Capitalurile proprii** s-au situat la **1.629.956 lei** la finalul anului 2025, comparativ cu **2.363.675 lei** în anul anterior. Deși această evoluție a fost influențată de rezultatul net al exercițiului, este important de subliniat că pierderea perioadei s-a redus substanțial față de anul 2024, ceea ce reprezintă un element pozitiv relevant în interpretarea poziției financiare. Din această perspectivă, structura capitalurilor proprii continuă să reflecte atât efectele unui an încă dificil, cât și primele semnale clare de ameliorare financiară. Reducerea semnificativă a pierderii nete indică faptul că societatea a reușit să își îmbunătățească echilibrul intern și să limiteze impactul factorilor externi asupra performanței sale globale.

**În ansamblu, poziția financiară la 31 decembrie 2025 evidențiază o companie aflată într-un proces activ de consolidare, cu o structură bilanțieră mai suplă, un nivel redus al datoriilor și o bază operațională menținută și chiar întărită prin investițiile realizate. Chiar dacă mediul economic și sectorial a rămas provocator, Chromosome Dynamics S.A. a reușit să facă pași importanți în direcția stabilizării financiare și a eficientizării utilizării resurselor, ceea ce creează premise mai favorabile pentru susținerea creșterii și consolidarea poziției sale în perioada următoare.**

### III. Indicatori economico-financiari

INDICATORI CHROMOSOME DYNAMICS S.A.		31.12.2024	31.12.2025	Interval de confort
I. Indicatori de lichiditate	Indicatorul lichidității curente (AC/DTS)	0,90	0,90	>2
	Indicatorul lichidității imediate (test acid) [(AC-Stocuri)/DTS]	0,31	0,65	>1
	Indicatorul lichidității rapide (cash ratio) (Cash/DTS)	0,0046	0,0014	>0,5
II. Indicatori de solvabilitate	Solvabilitate financiară (TA/TD)	1,28	1,38	>1.5
	Solvabilitate patrimonială (Cap. Proprii/ Cap. Proprii +TD)	0,21	0,26	>0.5
III. Indicatori de risc	Indicatorul gradului de îndatorare	9,56%	48,01%	<80%
	Rata de îndatorare (DT/TA)*100	78,30%	72,61%	<100


La finalul exercițiului 2025, indicatorii economico-financiari conturează imaginea unei societăți care a continuat procesul de reșezare financiară început anterior și care a reușit să obțină unele progrese vizibile în ceea ce privește echilibrul structurii de finanțare. Deși nivelul lichidității se menține sub reperele considerate confortabile, interpretarea acestor valori trebuie făcută în legătură directă cu reducerea datoriilor, cu diminuarea capitalului blocat în active circulante și cu schimbările implementate în modul de desfășurare a activității.

În zona **lichidității**, indicatorul curent s-a menținut la un nivel apropiat de cel din exercițiul anterior, respectiv **0,90**, ceea ce arată o relativă stabilitate a raportului dintre activele circulante și datoriile pe termen scurt, în pofida reducerii semnificative a dimensiunii bilanțului. În același timp, testul acid a evoluat favorabil, urcând **de la 0,31 la 0,65**, ceea ce indică o structură mai bună a activelor curente după excluderea stocurilor din calcul. Lichiditatea rapidă rămâne la un nivel redus, ceea ce confirmă menținerea unei presiuni asupra numerarului disponibil la finalul exercițiului, însă aceste valori trebuie interpretate în legătură cu efortul companiei de a-și reduce obligațiile curente și de a-și gestiona mai atent resursele pe termen scurt.

Cele mai încurajatoare evoluții se regăsesc în zona **solvabilității**. Raportul dintre activele totale și datorii s-a îmbunătățit, solvabilitatea financiară crescând **de la 1,28 la 1,38**, iar solvabilitatea patrimonială a avansat de la **0,21 la 0,26**. Aceste mișcări indică o structură ceva mai robustă a finanțării și o poziționare mai bună a capitalurilor proprii în raport cu obligațiile societății. Chiar dacă nivelurile obținute nu pot fi considerate încă ideale, sensul evoluției este unul favorabil și arată că măsurile aplicate în 2025 au avut efect asupra bazei financiare a companiei.

Indicatorii de risc reflectă o structură a pasivului aflată în proces de reaşezare. Dacă rata de îndatorare s-a redus **de la 78,30% la 72,61%**, ceea ce indică o diminuare a ponderii finanțării prin datorii în total active, indicatorul gradului de îndatorare a crescut **de la 9,56% la 48,01%**, pe fondul majorării ponderii datoriilor pe termen lung în structura de finanțare. Această evoluție trebuie interpretată în contextul reclasificării pasivului și al schimbării profilului obligațiilor societății, nu exclusiv ca o deteriorare a poziției financiare. În același timp, reducerea obligațiilor curente și eliminarea datoriilor bancare contribuie la îmbunătățirea flexibilității financiare și la o mai bună gestionare a presiunii pe termen scurt.

În ansamblu, indicatorii economico-financiar la 31 decembrie 2025 arată că societatea se află încă într-o fază de consolidare, însă anumite semnale de îmbunătățire sunt vizibile, în special în zona solvabilității și a structurii obligațiilor curente. Deși lichiditatea rămâne un aspect ce necesită o monitorizare atentă, evoluția solvabilității și reducerea presiunii datoriei pe termen scurt susțin concluzia că Chromosome Dynamics a făcut pași importanți către o poziționare financiară mai stabilă și mai sustenabilă.



Președintele Consiliului de Administrație,  
**YESOD SRL,**  
reprezentată de **IONEL MUGUREL-GABRIEL**

## Declarația privind principiile de guvernanță corporativă

Cerința	Prevederi de îndeplinit	Respectă integral	Respectă parțial/ Nu respectă	Motivul pentru neconformitate
<b>A. Responsabilitățile Consiliului de Administrație (Consiliul)</b>				
<b>A.1.</b>	Emitentul are un Regulament intern al Consiliului de Administrație (Regulament de Guvernare) care include termeni de referință cu privire la responsabilitățile Consiliului de Administrație și la funcțiile cheie de conducere ale Societății. Administrarea conflictului de interese la nivelul Consiliului este tratată, de asemenea, în regulamentul Consiliului de Administrație.	<input type="checkbox"/>		
<b>A.2.</b>	Orice alte angajamente profesionale ale membrilor Consiliului de Administrație, inclusiv poziția de membru executiv sau neexecutiv al Consiliului în alte societăți (excluzând filiale ale Societății) și instituții non-profit, sunt aduse la cunoștința Consiliului de Administrație al Emitentului înainte de numire și pe perioada mandatului.	<input type="checkbox"/>		
<b>A.3.</b>	Fiecare membru al Consiliului de Administrație informează Consiliul cu privire la orice legătură cu un acționar, care deține direct sau indirect acțiuni reprezentând nu mai puțin de 5% din numărul total de drepturi de vot. Această obligație are în vedere orice fel de legătură care poate afecta poziția membrului respectiv pe aspecte ce țin de decizii ale Consiliului.	<input type="checkbox"/>		
<b>A.4.</b>	Raportul anual informează dacă a avut loc o evaluare a Consiliului de Administrație, sub conducerea Președintelui. Raportul anual va conține și numărul de sedințe ale Consiliului de Administrație.	<input type="checkbox"/>		
<b>A.5.</b>	Se întocmește Procedura privind cooperarea cu Consultantul Autorizat (Procedura) pentru perioada în care această cooperare este aplicabilă.	<input type="checkbox"/>		
A.5.1.	Procedura conține numele și funcția persoanei de legătură cu Consultantul Autorizat.	<input type="checkbox"/>		
A.5.2.	Procedura conține informații privind frecvența întâlnirilor cu Consultantul Autorizat, care va fi cel puțin o dată pe lună și ori de câte ori evenimente sau informații noi implică transmiterea de rapoarte curente sau periodice, astfel încât Consultantul autorizat să poată fi consultat.	<input type="checkbox"/>		
A.5.3.	Procedura conține informații privind obligația Emitentului de a furniza Consultantului Autorizat toate informațiile relevante și orice informație pe care în mod rezonabil o solicită Consultantul Autorizat sau este necesară Consultantului Autorizat pentru îndeplinirea responsabilităților care îi revin.	<input type="checkbox"/>		

A.5.4.	Procedura conține informații privind obligația Emitentului de a informa Bursa de Valori București cu privire la orice disfuncționalitate apărută în cadrul cooperării cu Consultantul Autorizat, sau în legătură cu schimbarea Consultantului Autorizat.	<input type="checkbox"/>		
<b>B. Sistemul de Control Intern</b>				
B1.	Consiliul de Administrație adoptă o politică astfel încât orice tranzacție a Societății cu o filială reprezentând 5% sau mai mult din activele nete ale Societății, conform celei mai recente raportări financiare, să fie aprobată de către Consiliu.		<input type="checkbox"/>	Societatea nu are filiale
B2.	Auditul intern este realizat de către o structură organizatorică separată din cadrul Societății sau prin serviciile unei terțe părți independente, care raportează Consiliului, iar, în cadrul Societății, îi va raporta direct Directorului General.		<input type="checkbox"/>	Nu este desemnată o funcție separată în cadrul Societății pentru auditul intern
<b>C. Recompense echitabile și motivare</b>				
C1.	Societatea publică în raportul anual o secțiune care include veniturile totale ale membrilor Consiliului de Administrație și ale directorului general aferente anului financiar respectiv și valoarea totală a tuturor bonusurilor sau a oricăror compensații variabile și, de asemenea, ipotezele cheie și principiile pentru calcularea veniturilor sus-menționate.	<input type="checkbox"/>		
<b>D. Construind valoare prin relația cu investitorii</b>				
D1.	Pagina web a Emitentului conține o secțiune dedicată Relației cu Investitorii (IR) atât în limba română, cât și în limba engleză, cu toate informațiile relevante de interes pentru investitori. Oferirea simultan de informații în limbile română și engleză oferă posibilitatea investitorilor români și străini de a avea acces la informații în același timp.	<input type="checkbox"/>		Versiunea în limba engleză este în curs de implementare
D1.1.	Secțiunea IR conține principalele reglementări ale Emitentului, în special Actul Constitutiv și regulamentele interne ale organelor statutare.	<input type="checkbox"/>		
D1.2.	Secțiunea IR conține CV-urile membrilor Consiliului de Administrație și a conducerii executive.	<input type="checkbox"/>		
D1.3.	Secțiunea IR conține Rapoartele curente și Rapoartele periodice.	<input type="checkbox"/>		
D1.4.	Secțiunea IR conține informații cu privire la adunările generale ale acționarilor: ordinea de zi și materialele aferente, precum și hotărârile adunărilor generale.	<input type="checkbox"/>		
D1.5.	Secțiunea IR conține informații cu privire la evenimente corporative, precum plata dividendelor sau alte evenimente care au ca rezultat obținerea sau limitări cu privire la drepturile unui acționar, incluzând termenele limită și principiile unor astfel de operațiuni.	<input type="checkbox"/>		
D1.6.	Secțiunea IR conține alte informații de natură			

	extraordinară care se fac publice: anularea/modificarea/inițierea cooperării cu un Consultant Autorizat; semnarea /reînnoirea /terminarea unui acord cu un MarketMarker.	<input type="checkbox"/>		
D1.7.	Societatea are desemnată o funcție de Relații cu Investitorii și include în secțiunea dedicată acestei funcții, pe pagina de internet a Societății, numele și datele de contact ale unei persoane care are capacitatea de a furniza, la cerere, informațiile corespunzătoare.	<input type="checkbox"/>		
D2.	Emitentul are adoptată o politică de dividend a Societății, ca un set de direcții referitoare la repartizarea profitului net, pe care o respectă. Principiile politicii de dividend sunt publicate pe pagina de internet a Societății.	<input type="checkbox"/>		
D3.	Emitentul are adoptată o politică cu privire la prognoze, indicând dacă acestea sunt furnizate sau nu. Prognozele reprezintă concluziile cuantificate ale studiilor care vizează determinarea impactului total al unei liste de factori referitori la o perioadă viitoare (aș-numitele ipoteze). Politica prevede frecvența, perioada avută în vedere și conținutul prognozelor. Prognozele, dacă sunt publicate, sunt parte a rapoartelor anuale, semestriale sau trimestriale. Politica cu privire la prognoze este publicată pe pagina de internet a Societății.	<input type="checkbox"/>		
D4.	Emitentul stabilește data și locul unei adunări generale a acționarilor astfel încât să permită participarea unui număr cât mai mare de acționari.	<input type="checkbox"/>		


D5.	Rapoartele financiare includ informații atât în limba română, cât și în engleză, cu privire la principalii factori care influențează schimbări la nivelul vânzărilor, profitului operațional, profitului net sau orice alt indicator financiar relevant.	<input type="checkbox"/>		Nu este cazul, având în vedere bazinul de investitori
D6.	Emitentul organizează cel puțin o întâlnire/conferință telefonică cu analiști și investitori, în fiecare an. Informațiile prezentate cu aceste ocazii sunt publicate în secțiunea Relații cu Investitorii de pe pagina de internet a Emitentului, la momentul respectivei întâlniri /conferințe telefonice.	<input type="checkbox"/>		Emitentul organizează anual o astfel de întâlnire, fără însă a publica pe paginile de internet informațiile prezentate cu aceste ocazii.

Președintele Consiliului de Administrație,  
**YESOD SRL,**  
 reprezentată de **IONEL MUGUREL-GABRIEL**



## Declarația conducerii

Prin prezenta, YESOD SRL, reprezentată de subsemnatul **Ionel Mugurel-Gabriel**, în calitate de Președinte al Consiliului de Administrație al societății Chromosome Dynamics S.A., emitent de instrumente financiare admise la tranzacționare pe Sistemul Multilateral de Tranzacționare administrat de Bursa de Valori București, declar că, după cunoștințele mele, situațiile financiare ale societății CHROMOSOME DYNAMICS S.A, întocmite la 31.12.2025 în conformitate cu standardele contabile în vigoare, reflectă o imagine corectă și conformă cu realitatea a activelor, obligațiilor, poziției financiare, a veniturilor și cheltuielilor societății, iar raportul Președintelui Consiliului de Administrație, publicat la data de 21.04.2026 conform calendarului financiar asumat, prezintă în mod corect și complet informațiile despre emitent în aspectele sale esențiale.



Președintele Consiliului de Administrație,  
**YESOD SRL,**  
reprezentată de **IONEL MUGUREL-GABRIEL**

București, 21 Aprilie 2026

**NOTĂ JUSTIFICATIVĂ**

**PRIVIND NERECUNOAȘTEREA AJUSTĂRILOR PENTRU DEPRECIEREA**

**ACTIVELOR IMOBILIZATE**

Prezenta notă are ca scop explicarea poziției conducerii societății CHROMOSOME DYNAMICS S.A. cu privire la nerecunoașterea ajustărilor pentru deprecierea activelor imobilizate, astfel cum acestea au fost propuse în raportul auditorului financiar aferent situațiilor financiare la data de 31.12.2025.

**1. Active necorporale – argumente privind menținerea valorii**

Conducerea societății consideră că ajustarea pentru deprecierea activelor necorporale nu este justificată, având în vedere natura și potențialul economic al acestora.

Activele necorporale în discuție sunt reprezentate, în principal, de platforme software și soluții tehnologice dezvoltate de societate, care, deși sunt în prezent puse în conservare, își păstrează integral capacitatea de a genera beneficii economice viitoare.

Aceste active pot fi valorificate în orice moment, în funcție de oportunitățile de piață, prin vânzare directă către companii sau investitori interesați sau prin punerea în funcțiune și utilizarea acestora în cadrul activităților operaționale ale societății.

În aceste condiții, conducerea apreciază că nu există indicii obiective de depreciere ireversibilă a acestor active, iar recunoașterea unei ajustări ar conduce la înregistrarea unei pierderi nejustificate din punct de vedere economic și la diminuarea artificială a valorii activelor societății.

**2. Imobilizări corporale în curs de execuție – natura și stadiul investițiilor**

În ceea ce privește imobilizările corporale în curs de execuție, conducerea societății consideră că ajustarea pentru depreciere nu este oportună și nu reflectă realitatea economică a investițiilor în derulare.

Activele respective sunt aferente unor proiecte investiționale în curs, în special în cadrul proiectului privind fabrica de îngrășăminte și biostimulatori Filiași, și includ proiecte tehnice și de instalații, lucrări de infrastructură (platforme betonate, construcții și amenajări), precum și alte investiții necesare dezvoltării capacităților de producție.

Prin natura lor, activele în curs de execuție nu sunt destinate utilizării imediate și nu generează beneficii economice până la finalizarea proiectului, putând avea o durată de implementare extinsă, specifică investițiilor de tip industrial.

Astfel, simpla vechime a proiectelor nu constituie, în sine, un indicator suficient pentru recunoașterea unei deprecieri, în absența unor elemente care să indice abandonul sau imposibilitatea finalizării acestora.

### **3. Concluzia conducerii**

Având în vedere cele de mai sus, conducerea societății apreciază că activele necorporale și imobilizările în curs de execuție își păstrează capacitatea de a genera beneficii economice viitoare, nu există indicii suficiente pentru recunoașterea unor ajustări pentru depreciere și că recunoașterea unor astfel de ajustări ar conduce la denaturarea imaginii fidele a poziției financiare a societății.

În consecință, decizia conducerii de a nu efectua ajustările propuse de auditor este fundamentată pe analiza economică a activelor și pe perspectiva valorificării acestora în viitor.

Întocmită astăzi, **24 aprilie 2026**,

Președinte al Consiliului de Administrație:

**YESOD SRL**

Reprezentata de **Ionel Mugurel Gabriel**



Bifati numai  
dacă  
este cazul:

<input type="checkbox"/>	Mari Contribuabili care depun bilanțul la Bucuresti
<input type="checkbox"/>	Sucursala
<input type="checkbox"/>	GIE - grupuri de interes economic
<input type="checkbox"/>	Activ net mai mic de 1/2 din valoarea capitalului subscris

 An  Semestru Anul **2025**

Suma de control 158.664

Entitatea CHROMOSOME DYNAMICS S.A.

Adresa

Județ	Sector	Localitate
Bucuresti	Sector 6	Bucuresti
Strada	Nr.	Bloc
BLD. IULIU MANIU	7	corp
		Scara
		A
		Ap.
		23
		Telefon
		0745313100

Număr din registrul comerțului J2020001800401 Cod unic de inregistrare 4 2 2 3 4 1 9 8

Forma de proprietate 34--Societati pe actiuni Cod LEI (Legal Entity Identifier , conform ISO 17442)

 CAEN 2024  CAEN 2025

Activitatea preponderenta (cod si denumire clasa CAEN)

4712--Comerț cu amănuntul nespecializat, cu vânzare predominantă de produse nealimentare

Activitatea preponderenta efectiv desfasurata (cod si denumire clasa CAEN)

4712--Comerț cu amănuntul nespecializat, cu vânzare predominantă de produse nealimentare

**Situatii financiare anuale**

(entități al căror exercițiu financiar coincide cu anul calendaristic)

<input type="radio"/> Entități mijlocii, mari si entități de interes public	<input type="checkbox"/> Entități de interes public
<input checked="" type="radio"/> Entități mici	
<input type="radio"/> Microentități	

**Raportări anuale**

<input type="checkbox"/>	1. entitățile care au optat pentru un <b>exercițiu financiar diferit de anul calendaristic</b> , cf.art. 27 din <i>Legea contabilității nr. 82/1991</i>
<input type="checkbox"/>	2. persoanele juridice aflate în <b>lichidare</b> , potrivit legii
<input type="checkbox"/>	3. subunitățile deschise în România de <b>societăți rezidente</b> în state aparținând Spațiului Economic European
<input type="checkbox"/>	4. sediile permanente ale persoanelor juridice cu sediul în Spațiul Economic European
<input type="checkbox"/>	5. persoanelor juridice străine cu sediul în Spațiul Economic European, care au locul de exercitare a conducerii efective în România

**Situațiile financiare anuale încheiate la 31.12.2025 de către entitățile prevazute la pct.9 alin.(3) din Reglementările contabile, aprobate prin OMFP nr. 1.802/2014, cu modificările și completările ulterioare, al caror exercitiu financiar corespunde cu anul calendaristic**

**F10 - BILANT PRESCURTAT****F20 - CONTUL DE PROFIT ȘI PIERDERE****F30 - DATE INFORMATIVE****F40 - SITUATIA ACTIVELOR IMOBILIZATE****Indicatori :**

Capitaluri - total	1.629.956
Capital subscris	158.664
Profit/ pierdere	-733.719

REPREZENTANTUL LEGAL (ADMINISTRATORUL SAU PERSOANA CARE ARE OBLIGAȚIA GESTIONĂRII ENTITĂȚII),

Numele si prenumele  
IONEL MUGUREL GABRIEL

Semnătura \_\_\_\_\_

INTOCMIT,

Numele si prenumele

ARVICON TAX CONSULTING&amp;AUDIT SRL

Calitatea

22--PERSOANE JURIDICE AUTORIZATE, MEMBRE CECCAR

Nr.de inregistrare in organismul profesional

8783

CIF/ CUI membru CECCAR 1 3 4 7 2 6 2

Entitatea are obligația legală de auditare a situațiilor financiare anuale?  DA  NU Entitatea a optat voluntar pentru auditarea situațiilor financiare anuale (L162/ 2017) ?  DA  NUEntitatea are organizată activitate de audit intern, potrivit legii?  DA  NU Entitatea are obligația legală de verificare a situațiilor financiare anuale de catre cenzori ?  DA  NU

Semnătura \_\_\_\_\_

**AUDITOR**

Nume si prenume auditor persoana fizică/ Denumire firma de audit

MGMT AUDIT BPO SRL

Nr.de inregistrare in Registrul ASPAAS CIF/ CUI

FA1263 3 3 9 2 8 7 9 4

Digitally signed by ARHIR CONSTANTIN-VIRGIL  
ARHIR CONSTANTIN-VIRGIL  
Date: 2026.04.23 13:40:55 +03'00'

Semnătura electronica

Situațiile financiare anuale au fost aprobate potrivit legii 

Formular VALIDAT

## BILANT PRESCURTAT

Cod 10

la data de 31.12.2025

- lei -

Denumirea elementului  (formulele de calcul se refera la Nr.rd. din col.B)	Nr.rd. Nr.rd. OMF nr. 2036/ 2025	Nr. rd.	Sold la:	
			01.01.2025	31.12.2025
A		B	1	2
<b>A. ACTIVE IMOBILIZATE</b>				
I. IMOBILIZĂRI NECORPORALE (ct.201+203+205+206+2071+4094 +208-280-290 - 4904)	01	01	1.177.405	1.199.717
II. IMOBILIZĂRI CORPORALE(ct.211+212+213+214+215+216+217+223+224 +227+231+235+4093-281-291-2931-2935 - 4903)	02	02	2.262.648	2.377.172
III. IMOBILIZĂRI FINANCIARE (ct.261+262+263+265+267* - 296* )	03	03	0	0
ACTIVE IMOBILIZATE - TOTAL (rd. 01 + 02 + 03)	04	04	3.440.053	3.576.889
<b>B. ACTIVE CIRCULANTE</b>				
<b>I. STOCURI</b> (ct.301+302+303+321+322+/-308+323+326+327+328+331+332 +341+345+346+347+/-348+351+354+356+357+358+361+/-368+371+/-378 +381+/-388+4091- 391- 392-393-394-395-396-397-398 - din ct.4428 - 4901)	05	05	5.045.333	814.515
<b>II.CREANȚE</b>				
1. (ct.267*-296*+4092+411+413+418+425+4282+431**+436**+437**+4382 +441**+4424+din ct.4428**+444**+445+446**+447**+4482+451**+453** +456**+4582+461+4662+473** - 491 - 495 - 496 - 4902 +5187)	06	06a (301)	2.583.470	2.055.110
2. Creanțe reprezentând dividende repartizate în cursul exercițiului financiar (ct. 463)	07	06b (302)		
TOTAL (rd. 06a+06b)	08	06	2.583.470	2.055.110
III. INVESTIȚII PE TERMEN SCURT (ct.501+505+506+507+ din ct.508*+5113+5114-591-595-596-598)	09	07		
IV. CASA ȘI CONTURI LA BĂNCI (din ct.508* +ct. 5112+512+531+532+541+542)	10	08	39.192	4.585
ACTIVE CIRCULANTE - TOTAL (rd. 05 + 06 + 07 + 08)	11	09	7.667.995	2.874.210
<b>C. CHELTUIELI ÎN AVANS (ct. 471) (rd.11+12)</b>	12	10	84.098	10.760
Sume de reluat într-o perioadă de până la un an (ct. 471*)	13	11	82.963	10.760
Sume de reluat într-o perioadă mai mare de un an (ct. 471*)	14	12	1.135	
<b>D. DATORII: SUMELE CARE TREBUIE PLĂTITE ÎNTR-O PERIOADĂ DE PÂNĂ LA UN AN</b> (ct.161+162+166+167+168-169+269+401+403+404+405+408+419 +421+423+424+426+427+4281+431***+436***+437***+4381+441***+4423 +4428***+444***+446***+ 447***+4481+451***+453*** +455+456***+457 +4581+462+4661+467+473***+509+5186+519)	15	13	8.513.765	3.186.515
<b>E. ACTIVE CIRCULANTE NETE/DATORII CURENTE NETE (rd.09+11-13-20-23-26)</b>	16	14	-762.807	-301.545
<b>F. TOTAL ACTIVE MINUS DATORII CURENTE (rd.04 +12+14)</b>	17	15	2.678.381	3.275.344
<b>G. DATORII:SUMELE CARE TREBUIE PLATITE INTR-O PERIOADA MAI MARE DE UN AN</b> (ct.161+162+166+167+168-169+269+401+403+404+405+408+419 +421+423+424+426+427+4281+431***+436***+437***+4381+441***+4423 +4428***+444***+446***+ 447***+4481+451***+453*** +455+456***+4581 +462+4661+467+473***+509+5186+519)	18	16	250.000	1.505.428
<b>H. PROVIZIOANE (ct. 151)</b>	19	17	64.706	139.960
<b>I. VENITURI IN AVANS (rd. 19 + 22 + 25 + 28)</b>	20	18		
1. Subvenții pentru investiții (ct. 475), (rd.20+21)	21	19		
Sume de reluat într-o perioadă de până la un an (din ct. 475*)	22	20		
Sume de reluat într-o perioadă mai mare de un an (din ct. 475*)	23	21		
2. Venituri înregistrate în avans (ct. 472) (rd.23+24)	24	22		

Sume de reluat într-o perioadă de până la un an (din ct. 472*)	25	23		
Sume de reluat într-o perioadă mai mare de un an (din ct. 472*)	26	24		
3. Venituri în avans aferente activelor primite prin transfer de la clienți (ct. 478) (rd.26+27)	27	25		
Sume de reluat într-o perioadă de până la un an (din ct. 478*)	28	26		
Sume de reluat într-o perioadă mai mare de un an (din ct. 478*)	29	27		
Fondul comercial negativ (ct.2075)	30	28		
<b>J. CAPITAL ȘI REZERVE</b>				
I. CAPITAL (rd. 30+31+32+33+34)	31	29	158.664	158.664
1. Capital subscris vărsat (ct. 1012)	32	30	158.664	158.664
2. Capital subscris nevărsat (ct. 1011)	33	31		
3. Patrimoniul regiei (ct. 1015)	34	32		
4. Patrimoniul institutelor naționale de cercetare-dezvoltare (ct. 1018)	35	33		
5. Alte elemente de capitaluri proprii (ct. 1031)	36	34		
II. PRIME DE CAPITAL (ct. 104)	37	35	7.105.871	2.173.278
III. REZERVE DIN REEVALUARE (ct. 105)	38	36		
IV. REZERVE (ct.106)	39	37	31.733	31.733
Acțiuni proprii (ct. 109)	40	38		
Câștiguri legate de instrumentele de capitaluri proprii (ct. 141)	41	39		
Pierderi legate de instrumentele de capitaluri proprii (ct. 149)	42	40		
V. PROFITUL SAU PIERDEREA REPORTAT(Ă)				
SOLD C (ct. 117)	43	41	2.002.365	
SOLD D (ct. 117)	44	42		
VI. PROFITUL SAU PIERDEREA EXERCIȚIULUI FINANCIAR				
SOLD C (ct. 121)	45	43		0
SOLD D (ct. 121)	46	44	6.934.958	733.719
Repartizarea profitului (ct. 129)	47	45		
<b>CAPITALURI PROPRII - TOTAL (rd. 29+35+36+37-38+39-40+41-42+43-44-45)</b>	48	46	2.363.675	1.629.956
Patrimoniul public (ct. 1016)	49	47		
Patrimoniul privat (ct. 1017) 1)	50	48		
<b>CAPITALURI - TOTAL (rd. 46+47+48) (rd.04+09+10-13-16-17-18)</b>	51	49	2.363.675	1.629.956

\*) Conturi de repartizat după natura elementelor respective.

\*\*) Solduri debitoare ale conturilor respective.

\*\*\*) Solduri creditoare ale conturilor respective.

1) Se va completa de către entitățile cărora le sunt incidente prevederile Ordinului ministrului finanțelor publice și al ministrului delegat pentru buget nr. 668/2014 pentru aprobarea Precizărilor privind întocmirea și actualizarea inventarului centralizat al bunurilor imobile proprietate privată a statului și a drepturilor reale supuse inventarierii, cu modificările și completările ulterioare.

REPREZENTANTUL LEGAL (ADMINISTRATORUL SAU PERSOANA CARE ARE OBLIGAȚIA GESTIONĂRII ENTITĂȚII),

INTOCMIT,

Numele și prenumele

IONEL MUGUREL GABRIEL

Numele și prenumele

ARVICONT TAX CONSULTING&AUDIT SRL

Semnătura \_\_\_\_\_

Calitatea

22--PERSOANE JURIDICE AUTORIZATE, MEMBRE CECCAR

Formular  
VALIDAT

Semnătura \_\_\_\_\_

Nr.de inregistrare in organismul profesional:

8783

**CONTUL DE PROFIT ȘI PIERDERE**

la data de 31.12.2025

Cod 20

- lei -

Denumirea indicatorilor	Nr.rd. OMF nr.2036/ 2025	Nr. rd.	Exercițiul financiar	
			2024	2025
A		B	1	2
<small>(formulele de calcul se refera la Nr.rd. din col.B)</small>				
1. Cifra de afaceri netă (rd. 02+03-04+06)	01	01	8.594.360	7.103.974
- din care, cifra de afaceri netă corespunzătoare activității preponderente efectiv desfășurate	02	01a (301)	5.422.869	5.548.632
<del>— din care, cifra de afaceri netă realizată din operațiuni desfășurate pe teritoriul național</del>		<del>01b (318)</del>		
Producția vândută (ct.701+702+703+704+705+706+708)	03	02	5.381.937	5.574.445
Venituri din vânzarea mărfurilor (ct. 707)	04	03	3.262.389	2.183.803
Reduceri comerciale acordate (ct. 709)	05	04	49.966	654.274
— Venituri din dobânzi înregistrate de entitățile radiate din Registrul general și care mai au în derulare contracte de leasing (ct.766*)		05		
Venituri din subvenții de exploatare aferente cifrei de afaceri nete (ct.7411)	06	06		
2. Venituri aferente costului producției în curs de execuție (ct.711+712)				
Sold C	07	07	136.605	172.334
Sold D	08	08	0	0
3. Venituri din producția de imobilizari necorporale și corporale (ct.721+ 722)	09	09	5.368	
4. Venituri din reevaluarea imobilizărilor corporale (ct. 755)	10	10		
5. Venituri din producția de investiții imobiliare (ct. 725)	11	11		
6. Venituri din subvenții de exploatare (ct. 7412 + 7413 + 7414 + 7415 + 7416 + 7417 + 7419)	12	12		
7. Alte venituri din exploatare (ct.751+758+7815)	13	13	13.182	25.190
-din care, venituri din subvenții pentru investiții (ct.7584)	14	14		
-din care, venituri din fondul comercial negativ (ct.7815)	15	15		
<b>VENITURI DIN EXPLOATARE – TOTAL (rd. 01+07-08+09+10+11+12+13)</b>	16	16	8.749.515	7.301.498
8. a) Cheltuieli cu materiile prime și materialele consumabile (ct.601+602)	17	17	1.094.119	1.612.230
Alte cheltuieli materiale (ct.603+604+606+608)	18	18	35.863	313.371
b) Cheltuieli privind utilitățile (ct.605), din care:	19	19	43.033	39.674
- cheltuieli privind consumul de energie (ct. 6051)	20	19a (302)	13.106	6.329
- cheltuieli privind consumul de gaze naturale (ct. 6053)	21	19b (303)		
c) Cheltuieli privind mărfurile (ct.607)	22	20	6.729.423	3.091.097
Reduceri comerciale primite (ct. 609)	23	21	21.704	310.738
9. Cheltuieli cu personalul (rd. 23+24)	24	22	1.589.616	1.534.373
a) Salarii și indemnizații (ct.641+642+643+644)	25	23	1.544.459	1.493.391

b) Cheltuieli cu asigurările și protecția socială (ct.645+646)	26	24	45.157	40.982
10.a) Ajustări de valoare privind imobilizările corporale și necorporale (rd. 25a + 26 - 27)	27	25	4.582.181	130.725
a.1) Cheltuieli de exploatare privind amortizarea imobilizărilor (ct. 6811)	28	25a (306)	1.582.181	118.427
a.2) Alte cheltuieli (ct.6811+6813+6817+ din ct.6818)	29	26	3.000.000	12.298
a.3) Venituri (ct.7813 + din ct.7818)	30	27		
b) Ajustări de valoare privind activele circulante (rd. 29 - 30)	31	28	78.861	194.899
b.1) Cheltuieli (ct.654+6814 + din ct.6818)	32	29	78.861	195.616
b.2) Venituri (ct.754+7814 + din ct.7818)	33	30		717
11. Alte cheltuieli de exploatare (rd. 32+33+33d+33f+33h+33j+34+35+36+37)	34	31	1.891.471	1.237.156
11.1. Cheltuieli privind prestațiile externe (ct.611+613+614+615+621*+622+623+624+625+626+627+628)	35	32	1.233.346	943.042
11.2. Cheltuieli cu redevențele, locațiile de gestiune și chirile (ct. 612), din care:	36	33	159.329	95.976
- cheltuieli cu redevențe (ct. 6121)	37	33a (307)		
- cheltuieli cu locațiile de gestiune (ct. 6122)	38	33b (308)		
- cheltuieli cu chirile (ct. 6123)	39	33c (309)	159.329	95.976
11.3. Cheltuieli aferente drepturilor de proprietate intelectuală (ct. 616), din care:	40	33d (310)		
- cheltuielile în relația cu entitățile afiliate	41	33e (311)		
11.4. Cheltuieli de management (ct. 617), din care:	42	33f (312)	20.000	120.000
- cheltuielile în relația cu entitățile afiliate	43	33g (313)	20.000	120.000
11.5. Cheltuieli de consultanță (ct. 618), din care:	44	33h (314)	74.602	5.249
- cheltuielile în relația cu entitățile afiliate	45	33i (315)		
11.6. Cheltuieli cu alte impozite, taxe și vărsăminte asimilate; cheltuieli reprezentând transferuri și contribuții datorate în baza unor acte normative speciale (ct. 635 + 6586*)	46	33j (316)	292.463	6.839
11.7. Cheltuieli cu protecția mediului înconjurător (ct. 652)	47	34		
11.8. Cheltuieli din reevaluarea imobilizărilor corporale (ct. 655)	48	35		
11.9. Cheltuieli privind calamitățile și alte evenimente similare (ct. 6587)	49	36		
11.10. Alte cheltuieli (ct.651+ 6581+ 6582 + 6583 + 6584 + 6588)	50	37	111.731	66.050
— Cheltuieli cu dobânzile de refinanțare înregistrate de entitățile radiate din Registrul general și care mai au în derulare contracte de leasing (ct.666*)		38		
12. Ajustări privind provizioanele (rd. 40 - 41)	51	39	-180.305	75.254
- Cheltuieli (ct.6812)	52	40	64.706	139.960
- Venituri (ct.7812)	53	41	245.011	64.706
<b>CHELTUIELI DE EXPLOATARE – TOTAL (rd. 17+18+19+20 - 21+22+25+28+31+ 39)</b>	54	42	15.842.558	7.918.041
PROFITUL SAU PIERDEREA DIN EXPLOATARE:				
- Profit (rd. 16 - 42)	55	43	0	0
- Pierdere (rd. 42 - 16)	56	44	7.093.043	616.543
13. Venituri din interese de participare (ct.7611+7612+7613)	57	45		
- din care, veniturile obținute de la entitățile afiliate	58	46		

14. Venituri din dobânzi (ct. 766)	59	47		
- din care, veniturile obținute de la entitățile afiliate	60	48		
15. Venituri din subvenții de exploatare pentru dobânda datorată (ct. 7418)	61	49		
16. Alte venituri financiare (ct.762+764+765+767+768+7615)	62	50	294.166	28.305
- din care, venituri din alte imobilizări financiare ( ct. 7615)	63	51		
<b>VENITURI FINANCIARE – TOTAL (rd. 45+47+49+50)</b>	64	52	294.166	28.305
17. Ajustări de valoare privind imobilizările financiare și investițiile financiare deținute ca active circulante (rd. 54 - 55)	65	53		
- Cheltuieli (ct.686)	66	54		
- Venituri (ct.786)	67	55		
18. Cheltuieli privind dobânzile (ct.666)	68	56	131.606	114.877
- din care, cheltuielile în relația cu entitățile afiliate	69	57		
19. Alte cheltuieli financiare (ct.663+664+665+667+668)	70	58	4.475	30.604
<b>CHELTUIELI FINANCIARE – TOTAL (rd. 53+56+58)</b>	71	59	136.081	145.481
<b>PROFITUL SAU PIERDEREA FINANCIAR(Ă):</b>				
- Profit (rd. 52 - 59)	72	60	158.085	0
- Pierdere (rd. 59 - 52)	73	61	0	117.176
<b>VENITURI TOTALE (rd. 16 + 52)</b>	74	62	9.043.681	7.329.803
<b>CHELTUIELI TOTALE (rd. 42 + 59)</b>	75	63	15.978.639	8.063.522
<b>PROFITUL SAU PIERDEREA BRUT(Ă):</b>				
- Profit (rd. 62 - 63)	76	64	0	0
- Pierdere (rd. 63 - 62)	77	65	6.934.958	733.719
20. Impozitul pe profit (ct.691)	78	66		
21. Cheltuieli cu impozitul pe profit, respectiv impozitul pe profit la nivelul impozitului minim pe cifra de afaceri, rezultat din decontările în cadrul grupului fiscal în domeniul impozitului pe profit(ct.694)	79	66a (304)		
22. Venituri din impozitul pe profit, respectiv impozitul pe profit la nivelul impozitului minim pe cifra de afaceri, rezultat din decontările în cadrul grupului fiscal în domeniul impozitului pe profit(ct. 794)	80	66b (305)		
— Impozitul specific unor activități (ct. 695)		67		
23. Cheltuieli cu impozitul pe profit la nivelul impozitului minim pe cifra de afaceri (ct. 697)	81	67a (317)		
24. Alte impozite neprezentate la elementele de mai sus (ct.698)	82	68		
<b>PROFITUL SAU PIERDEREA NET(Ă) A EXERCIȚIULUI FINANCIAR:</b>				
- Profit (rd. 64 + 66b) - (65 + 66 + 66a + 67 + 67a + 68)	83	69	0	0
- Pierdere (rd. 65 + 66 + 66a + 67 + 67a + 68) - (64 + 66b)	84	70	6.934.958	733.719

\*) Conturi de repartizat după natura elementelor respective.

La rândul 35 (cf.OMF nr.2036/ 2025)- se cuprind și drepturile colaboratorilor, stabilite potrivit legislației muncii, care se preiau din rulajul debitor al contului 621 „Cheltuieli cu colaboratorii”, analitic „Colaboratori persoane fizice”.

La rândul 46 (cf.OMF nr.2036/ 2025)- în contul 6586 „Cheltuieli reprezentând transferuri și contribuții datorate în baza unor acte normative speciale” se evidențiază cheltuielile reprezentând transferuri și contribuții datorate în baza unor acte normative speciale, altele decât cele prevăzute de Codul fiscal.

REPREZENTANTUL LEGAL (ADMINISTRATORUL SAU PERSOANA CARE  
ARE OBLIGAȚIA GESTIONĂRII ENTITĂȚII),

INTOCMIT,

Numele si prenumele

IONEL MUGUREL GABRIEL

Numele si prenumele

ARVICONT TAX CONSULTING&AUDIT SRL

Semnătura \_\_\_\_\_

Calitatea

22--PERSOANE JURIDICE AUTORIZATE, MEMBRE CECCAR

Semnătura \_\_\_\_\_

Formular  
VALIDAT

Nr.de inregistrare in organismul profesional:

8783

Cod 30 (formulele de calcul se refera la Nr.rd. din col.B)

- lei -

I. Date privind rezultatul inregistrat	Nr.rd. OMF nr.2036 / 2025	Nr. rd.	Nr.unitati		Sume	
A		B	1		2	
Unitați care au inregistrat profit	01	01				
Unitați care au inregistrat pierdere	02	02	1		733.719	
Unitați care nu au inregistrat nici profit, nici pierdere	03	03				
II Date privind platile restante	Nr.rd. OMF nr.2036 / 2025	Nr. rd.	Total, din care:		Pentru activitatea curenta	Pentru activitatea de investitii
A		B	1=2+3		2	3
Plati restante – total (rd.05 + 09 + 15 la 17 + 18)	04	04	1.338.435		1.338.435	
Furnizori restanți – total (rd. 06 la 08)	05	05	1.203.485		1.203.485	
- peste 30 de zile	06	06	319.674		319.674	
- peste 90 de zile	07	07	118.081		118.081	
- peste 1 an	08	08	765.730		765.730	
Obligatii restante fata de bugetul asigurarilor sociale – total(rd.10 la 14)	09	09	93.821		93.821	
- contributi pentru asigurari sociale de stat datorate de angajatori, salariati si alte persoane asimilate	10	10	66.951		66.951	
- contributi pentru fondul asigurarilor sociale de sanatate	11	11	26.870		26.870	
- contribuția pentru pensia suplimentară	12	12				
- contributi pentru bugetul asigurarilor pentru somaj	13	13				
- alte datorii sociale	14	14				
Obligatii restante fata de bugetele fondurilor speciale si alte fonduri	15	15	2.562		2.562	
Obligatii restante fata de alti creditorii	16	16				
Impozite, taxe si contributi neplatite la termenul stabilit la bugetul de stat, din care:	17	17	38.567		38.567	
- contributia asiguratorie pentru munca	18	17a (301)	6.034		6.034	
Impozite si taxe neplatite la termenul stabilit la bugetele locale	19	18				
III. Numar mediu de salariati	Nr.rd. OMF nr.2036 / 2025	Nr. rd.	31.12.2024		31.12.2025	
A		B	1		2	
Numar mediu de salariati	20	19	17		14	
Numarul efectiv de salariati existenti la sfarsitul perioadei, respectiv la data de 31 decembrie	21	20	14		17	
IV. Redevențe plătite în cursul perioadei de raportare, subvenții încasate și creanțe restante	Nr.rd. OMF nr.2036 / 2025	Nr. rd.	Sume (lei)			
A		B	1			
Redevențe plătite în cursul perioadei de raportare pentru bunurile din domeniul public, permise în concesiune, din care:	22	21				
- redevențe pentru bunurile din domeniul public plătite la bugetul de stat	23	22				
Redevență minieră plătită la bugetul de stat	24	23				

<b>Redevență</b> petrolieră plătită la bugetul de stat	25	24		
Chirii plătite în cursul perioadei de raportare pentru terenuri <sup>1)</sup>	26	25		
Venituri brute din <b>servicii</b> plătite către <b>persoane nerezidente</b> , din care:	27	26		
- impozitul datorat la bugetul de stat	28	27		
Venituri brute din <b>servicii</b> plătite către <b>persoane nerezidente</b> din statele membre ale Uniunii Europene, din care:	29	28		
- impozitul datorat la bugetul de stat	30	29		
<b>Subvenții</b> încasate în cursul perioadei de raportare, din care:	31	30		
- subvenții încasate în cursul perioadei de raportare aferente activelor	32	31		
- subvenții aferente veniturilor, din care:	33	32		
- subvenții pentru stimularea ocupării forței de muncă *)	34	33		
- subvenții pentru energie din surse regenerabile	35	33a (316)		
- subvenții pentru combustibili fosili	36	33b (317)		
<b>Creanțe restante</b> , care nu au fost încasate la termenele prevăzute în contractele comerciale și/sau în actele normative în vigoare, din care:	37	34	836.950	
- creanțe restante de la entități din sectorul majoritar sau integral de stat	38	35		
- creanțe restante de la entități din sectorul privat	39	36	836.950	
<b>V. Tichete acordate salariaților</b>	Nr.rd. OMF nr.2036/ 2025	Nr. rd.	<b>Sume (lei)</b>	
<b>A</b>		<b>B</b>	<b>1</b>	
Contravaloarea tichetelor acordate salariaților	40	37	103.719	
Contravaloarea tichetelor acordate altor categorii de beneficiari, alții decât salariații	41	37a (302)		
<b>VI. Cheltuieli efectuate pentru activitatea de cercetare - dezvoltare **)</b>	Nr.rd. OMF nr.2036/ 2025	Nr. rd.	<b>31.12.2024</b>	<b>31.12.2025</b>
<b>A</b>		<b>B</b>	<b>1</b>	<b>2</b>
Cheltuieli de cercetare - dezvoltare :	42	38	33.255	45.521
- din care, efectuate în scopul diminuării impactului activității entității asupra mediului sau al dezvoltării unor noi tehnologii sau a unor produse mai sustenabile	43	38a (318)		
- după surse de finanțare (rd. 40+41)	44	39	33.255	45.521
- din fonduri publice	45	40		
- din fonduri private	46	41	33.255	45.521
- după natura cheltuielilor (rd. 43+44)	47	42	33.255	45.521
- cheltuieli curente	48	43	33.255	0
- cheltuieli de capital	49	44		45.521
<b>VII. Cheltuieli de inovare ***)</b>	Nr.rd. OMF nr.2036/ 2025	Nr. rd.	<b>31.12.2024</b>	<b>31.12.2025</b>
<b>A</b>		<b>B</b>	<b>1</b>	<b>2</b>
Cheltuieli de inovare	50	45		
- din care, efectuate în scopul diminuării impactului activității entității asupra mediului sau al dezvoltării unor noi tehnologii sau a unor produse mai sustenabile	51	45a (319)		
<b>VIII. Alte informații</b>	Nr.rd. OMF nr.2036/ 2025	Nr. rd.	<b>31.12.2024</b>	<b>31.12.2025</b>
<b>A</b>		<b>B</b>	<b>1</b>	<b>2</b>
Avansuri acordate pentru imobilizări necorporale (ct. 4094), din care:	52	46		

- avansuri acordate entităților neafiliate nerezidente pentru imobilizări necorporale (din ct. 4094)	53	46a (303)		
- avansuri acordate entităților afiliate nerezidente pentru imobilizări necorporale (din ct. 4094)	54	46b (304)		
Avansuri acordate pentru imobilizări corporale (ct. 4093), <b>din care:</b>	55	47		
- avansuri acordate entităților neafiliate nerezidente pentru imobilizări corporale (din ct. 4093)	56	47a (305)		
- avansuri acordate entităților afiliate nerezidente pentru imobilizări corporale (din ct. 4093)	57	47b (306)		
<b>Imobilizări financiare, în sume brute (rd. 49+54)</b>	58	48	8.534	8.534
Acțiuni deținute la entitățile afiliate, interese de participare, alte titluri imobilizate și obligațiuni, în sume brute <b>(rd. 50 + 51 + 52 + 53)</b>	59	49		
- acțiuni necotate emise de rezidenți	60	50		
- părți sociale emise de rezidenți	61	51		
- acțiuni și parti sociale emise de nerezidenți, <b>din care:</b>	62	52		
- detineri de cel puțin 10%	63	52a (307)		
- obligațiuni emise de nerezidenți	64	53		
<b>Creanțe imobilizate, în sume brute (rd. 55+56)</b>	65	54	8.534	8.534
- creanțe imobilizate în lei și exprimate în lei, a caror decontare se face în funcție de cursul unei valute (din ct. 267)	66	55	8.534	8.534
- creanțe imobilizate în valută (din ct. 267)	67	56		
Creanțe comerciale, avansuri pentru cumpărări de bunuri de natura stocurilor și pentru prestări de servicii acordate furnizorilor și alte conturi asimilate, în sume brute (ct. 4091 + 4092 + 411 + 413 + 418), <b>din care:</b>	68	57	1.897.033	2.010.567
- creanțe comerciale în relația cu entitățile neafiliate nerezidente, avansuri pentru cumpărări de bunuri de natura stocurilor și pentru prestări de servicii acordate furnizorilor neafiliați nerezidenți și alte conturi asimilate, în sume brute în relație cu neafiliații nerezidenți (din ct. 4091 + din ct. 4092 + din ct. 411 + din ct. 413 + din ct. 418)	69	58		
- creanțe comerciale în relația cu entitățile afiliate nerezidente, avansuri pentru cumpărări de bunuri de natura stocurilor și pentru prestări de servicii acordate furnizorilor afiliați nerezidenți și alte conturi asimilate, în sume brute în relație cu afiliații nerezidenți (din ct. 4091 + din ct. 4092 + din ct. 411 + din ct. 413 + din ct. 418)	70	58a (308)		
<b>Creanțe neîncasate la termenul stabilit (din ct. 4091 + din ct. 4092 + din ct. 411 + din ct. 413)</b>	71	59	1.285.573	836.950
<b>Creanțe în legătură cu personalul și conturi asimilate (ct. 425 + 4282)</b>	72	60	67.057	0
<b>Creanțe în legătură cu bugetul asigurărilor sociale și bugetul de stat (din ct. 431+436+437+4382+ 441 + 4424 + 4428 + 444 + 445 + 446 + 447 + 4482) , (rd.62 la 66)</b>	73	61	682.199	311.772
- creanțe în legatură cu bugetul asigurarilor sociale (ct.431+437+4382)	74	62		41.010
- creanțe fiscale în legatură cu bugetul de stat (ct.436+441+4424+4428+444+446)	75	63	682.199	270.762
- subvenții de încasat(ct.445)	76	64		
- fonduri speciale - taxe și varsăminte asimilate (ct.447)	77	65		
- alte creanțe în legatură cu bugetul de stat(ct.4482)	78	66		
<b>Creanțele entității în relațiile cu entitățile afiliate (ct. 451), <b>din care:</b></b>	79	67		71.795

- creanțe cu entități afiliate nerezidente (din ct. 451), <b>din care:</b>	80	68		
- creanțe comerciale cu entități afiliate nerezidente (din ct. 451)	81	69		
Creanțe în legătură cu bugetul asigurărilor sociale și bugetul de stat neincasate la termenul stabilit (din ct. 431+ din ct. 436 + din ct. 437 + din ct. 4382 + din ct. 441 + din ct. 4424 + din ct. 4428 + din ct. 444 + din ct. 445 + din ct. 446 + din ct. 447 + din ct. 4482)	82	70		
Alte creanțe (ct. 453 + 456 + 4582 + 461 + 4662 + 471 + 473), <b>din care:</b>	83	71	87.835	22.562
- decontari privind interesele de participare ,decontari cu actionarii/ asociatii privind capitalul ,decontari din operatiuni in participatie (ct.453+456+4582)	84	72		
- alte creante in legatura cu persoanele fizice si persoanele juridice, altele decat creantele in legatura cu institutiile publice (institutiile statului) (din ct. 461 + din ct. 471 + din ct.473+4662)	85	73	87.835	22.498
- sumele preluate din contul 542 'Avansuri de trezorerie' reprezentând avansurile de trezorerie, acordate potrivit legii și nedecontate până la data de raportare (din ct. 461)	86	74		
Dobânzi de încasat (ct. 5187) , <b>din care:</b>	87	75		
- de la nerezidenti	88	76		
Dobânzi de încasat de la nerezidenți (din ct. 4518 + din ct. 4538)	89	76a (313)		
Valoarea împrumuturilor acordate operatorilor economici ****)	90	77		
Investiții pe termen scurt, în sume brute (ct. 501 + 505 + 506 + 507 + din ct.508), <b>din care:</b>	91	78		
- acțiuni necotate emise de rezidenți	92	79		
- părți sociale emise de rezidenți	93	80		
- acțiuni emise de nerezidenți	94	81		
- obligațiuni emise de nerezidenți	95	82		
- dețineri de obligațiuni verzi	96	82a (320)		
Alte valori de încasat (ct. 5113 + 5114)	97	83		
Casa în lei și în valută ( <b>rd.85+86</b> )	98	84	1.780	2.970
- în lei (ct. 5311)	99	85	1.780	2.970
- în valută (ct. 5314)	100	86		
Conturi curente la bănci în lei și în valută ( <b>rd.88+90</b> )	101	87	37.412	1.615
- în lei (ct. 5121), <b>din care:</b>	102	88	36.796	1.615
- conturi curente în lei deschise la bănci nerezidente	103	89		
- în valută (ct. 5124), <b>din care:</b>	104	90	616	0
- conturi curente în valută deschise la bănci nerezidente	105	91		
Alte conturi curente la bănci și acreditive, ( <b>rd.93+94</b> )	106	92		
- sume în curs de decontare, acreditive și alte valori de încasat, în lei (ct. 5112 + din ct. 5125 + 5411)	107	93		
- sume în curs de decontare și acreditive în valută (din ct. 5125 + 5414)	108	94		
Datorii ( <b>rd. 96 + 99 + 102 + 103 + 106 + 108 + 110 + 111 + 116 + 119 + 122 + 128</b> )	109	95	7.325.348	4.691.945

Credite bancare externe pe termen scurt (credite primite de la instituții financiare nerezidente pentru care durata contractului de credit este mai mica de 1 an) (din ct. 519), (rd.97+98)	110	96	0	0
- în lei	111	97	0	0
- în valută	112	98		
Credite bancare externe pe termen lung (credite primite de la instituții financiare nerezidente pentru care durata contractului de credit este mai mare sau egală cu 1 an) (din ct. 162), (rd.100+101)	113	99	0	0
- în lei	114	100	0	0
- în valută	115	101		
Credite de la trezoreria statului si dobanzile aferente (ct. 1626 + din ct. 1682)	116	102		
Alte împrumuturi și dobânzile aferente (ct. 166 + 1685 + 1686 + 1687) (rd. 104+105)	117	103	0	0
- în lei si exprimate in lei, a caror decontare se face in functie de cursul unei valute	118	104	0	0
- în valută	119	105		
Alte împrumuturi și datorii asimilate (ct. 167), din care:	120	106	152.197	114.715
- valoarea concesiunilor primite (din ct. 167)	121	107		
- valoarea obligațiunilor verzi emise de entitate	122	107a (321)		
Datorii comerciale, avansuri primite de la clienți și alte conturi asimilate, în sume brute (ct. 401 + 403 + 404 + 405 + 408 + 419), din care:	123	108	6.482.405	2.406.216
- datorii comerciale în relația cu entitățile neafiliate nerezidente, avansuri primite de la clienți neafiliați nerezidenți și alte conturi asimilate, în sume brute în relație cu neafiliații nerezidenți (din ct. 401 + din ct. 403 + din ct. 404 + din ct. 405 + din ct. 408 + din ct. 419)	124	109	158.913	140.030
- datorii comerciale în relația cu entitățile afiliate nerezidente, avansuri primite de la clienți afiliați nerezidenți și alte conturi asimilate, în sume brute în relație cu afiliații nerezidenți (din ct. 401 + din ct. 403 + din ct. 404 + din ct. 405 + din ct. 408 + din ct. 419)	125	109a (309)		
Datorii în legătură cu personalul și conturi asimilate (ct. 421 + 423 + 424 + 426 + 427 + 4281)	126	110	58.290	115.349
Datorii în legătură cu bugetul asigurărilor sociale și bugetul de stat (ct. 431+436 + 437 + 4381 + 441 + 4423 + 4428 + 444 + 446 + 447 + 4481) (rd.112 la 115)	127	111	112.106	198.725
- datorii in legatura cu bugetul asigurarilor sociale (ct.431+437+4381)	128	112	68.641	144.699
- datorii fiscale in legatura cu bugetul de stat (ct.436+441+4423+4428+444+446)	129	113	39.507	41.301
- fonduri speciale - taxe si varsaminte asimilate (ct.447)	130	114		2.562
- alte datorii in legatura cu bugetul de stat (ct.4481)	131	115	3.958	10.163
Datoriile entității în relațiile cu entitățile afiliate (ct. 451), din care:	132	116		
- datorii cu entități afiliate nerezidente 2) (din ct. 451), din care:	133	117		
- cu scadența inițială mai mare de un an	134	118		
- datorii comerciale cu entitățile afiliate nerezidente indiferent de scadență (din ct. 451)	135	118a (310)		
Sume datorate actionarilor / asociatilor (ct.455), din care:	136	119	83.600	0

- sume datorate actionarilor / asociatilor pers.fizice	137	120	83.600	0
- sume datorate actionarilor / asociatilor pers.juridice	138	121		
Alte datorii (ct. 269 + 453 + 456 + 457 + 4581 + 462 + 4661 + 467 + 472 + 473 + 478 + 509), <b>din care:</b>	139	122	436.750	1.856.940
-decontari privind interesele de participare , decontari cu actionarii /asociatii privind capitalul, dividende si decontari din operatii in participatie (ct.453+456+457+4581+467)	140	123		
-alte datorii in legatura cu persoanele fizice si persoanele juridice, altele decat datoriile in legatura cu institutiile publice (institutiile statului ) 3) (din ct.462+4661+din ct.472+din ct.473)	141	124	436.750	1.856.940
- subventii nereluate la venituri (din ct. 472)	142	125		
- varsaminte de efectuat pentru imobilizari financiare si investitii pe termen scurt (ct.269+509)	143	126		
- venituri în avans aferente activelor primite prin transfer de la clienți (ct. 478)	144	127		
Dobânzi de plătit (ct. 5186), <b>din care:</b>	145	128		
- către nerezidenți	146	128a (311)		
Dobânzi de plătit către nerezidenți (din ct. 4518 + din ct. 4538)	147	128b (314)		
Valoarea împrumuturilor primite de la operatorii economici ****)	148	129		
Capital subscris vărsat (ct. 1012), din care:	149	130	158.664	158.664
- acțiuni cotate 4)	150	131	158.664	158.664
- acțiuni necotate 5)	151	132		
- părți sociale	152	133		
- capital subscris varsat de nerezidenti (din ct. 1012)	153	134		
Brevete si licente (din ct.205)	154	135	851.423	852.418
<b>IX. Informatii privind cheltuielile cu colaboratorii</b>	Nr.rd. OMF nr.2036/ 2025	Nr. rd.	<b>31.12.2024</b>	<b>31.12.2025</b>
<b>A</b>		<b>B</b>	<b>1</b>	<b>2</b>
Cheltuieli cu colaboratorii (ct. 621)	155	136	140.177	0
<b>X. Informații privind bunurile din domeniul public al statului</b>	Nr.rd. OMF nr.2036/ 2025	Nr. rd.	<b>31.12.2024</b>	<b>31.12.2025</b>
<b>A</b>		<b>B</b>	<b>1</b>	<b>2</b>
Valoarea bunurilor din domeniul public al statului aflate în administrare	156	137		
Valoarea bunurilor din domeniul public al statului aflate în concesiune	157	138		
Valoarea bunurilor din domeniul public al statului închiriate	158	139		
<b>XI. Informații privind bunurile din proprietatea privată a statului supuse inventarierii în conf. cu preved.art.356 din OUG nr.57/2019, coroborate cu preved. HG nr. 1176/2024</b>	Nr.rd. OMF nr.2036/ 2025	Nr. rd.	<b>31.12.2024</b>	<b>31.12.2025</b>
<b>A</b>		<b>B</b>	<b>1</b>	<b>2</b>
Valoarea contabilă netă a bunurilor 6)	159	140		

XII. Capital social vărsat	Nr.rd. OMF nr.2036 /2025	Nr. rd.	31.12.2024		31.12.2025	
			Suma (lei)	% 7)	Suma (lei)	% 7)
A		B	Col.1	Col.2	Col.3	Col.4
<b>Capital social vărsat (ct. 1012) 7), (rd. 142 + 145 + 149 + 150 + 151 + 152)</b>	160	141	158.664	X	158.664	X
- deținut de instituții publice, (rd. 143+144)	161	142				
- deținut de instituții publice de subord. centrală	162	143				
- deținut de instituții publice de subord. locală	163	144				
- deținut de societățile cu capital de stat, din care:	164	145				
- cu capital integral de stat	165	146				
- cu capital majoritar de stat	166	147				
- cu capital minoritar de stat	167	148				
- deținut de regii autonome	168	149				
- deținut de societăți cu capital privat	169	150				
- deținut de persoane fizice	170	151	155.236	97,84	155.586	98,06
- deținut de alte entități	171	152	3.428	2,16	3.078	1,94
		Nr.rd. OMF nr.2036 /2025	Nr. rd.	Sume (lei)		
A			B	2024	2025	
<b>XIII. Dividende/vărsăminte convenite bugetului de stat sau local, de repartizat din profitul exercițiului financiar de către companiile naționale, societățile naționale, societățile și regiile autonome, din care:</b>	172	153				
- către instituții publice centrale;	173	154				
- către instituții publice locale;	174	155				
- către alți acționari la care statul/unitățile administrativ teritoriale/instituțiile publice dețin direct/indirect acțiuni sau participații indiferent de ponderea acestora.	175	156				
		Nr.rd. OMF nr.2036 /2025	Nr. rd.	Sume (lei)		
A			B	2024	2025	
<b>XIV. Dividende/vărsăminte convenite bugetului de stat sau local și virate în perioada de raportare din profitul reportat al companiilor naționale, societăților naționale, societăților și al regiilor autonome, din care:</b>	176	157				
- dividende/vărsăminte din profitul exercițiului financiar al anului precedent, din care virate:	177	158				
- către instituții publice centrale	178	159				
- către instituții publice locale	179	160				
- către alți acționari la care statul/ unitățile administrativ teritoriale /instituțiile publice dețin direct/indirect acțiuni sau participații indiferent de ponderea acestora.	180	161				
- dividende/vărsăminte din profitul exercițiilor financiare anterioare anului precedent, din care virate:	181	162				
- către instituții publice centrale	182	163				

- către instituții publice locale	183	164		
- către alți acționari la care statul/ unitățile administrativ teritoriale /instituțiile publice dețin direct/indirect acțiuni sau participații indiferent de ponderea acestora	184	165		
<b>XV. Dividende distribuite acționarilor/ asociatilor din profitul raportat</b>	Nr.rd. OMF nr.2036 /2025	Nr. rd.	<b>Sume (lei)</b>	
<b>A</b>		<b>B</b>	<b>2024</b>	<b>2025</b>
Dividende distribuite acționarilor/ asociatilor în perioada de raportare din profitul raportat	185	165a (312)		
<b>XVI. Repartizări interimare de dividende potrivit Legii nr. 163/2018</b>	Nr.rd. OMF nr.2036 /2025	Nr. rd.	<b>Sume (lei)</b>	
<b>A</b>		<b>B</b>	<b>2024</b>	<b>2025</b>
- dividendele interimare repartizate 8)	186	165b (315)		
<b>XVII. Creanțe preluate prin cesionare de la persoane juridice *****)</b>	Nr.rd. OMF nr.2036 /2025	Nr. rd.	<b>Sume (lei)</b>	
<b>A</b>		<b>B</b>	<b>31.12.2024</b>	<b>31.12.2025</b>
Creanțe preluate prin cesionare de la persoane juridice (la valoarea nominală), din care:	187	166		
- creanțe preluate prin cesionare de la persoane juridice afiliate	188	167		
Creanțe preluate prin cesionare de la persoane juridice (la cost de achiziție), din care:	189	168		
- creanțe preluate prin cesionare de la persoane juridice afiliate	190	169		
<b>XVIII. Venituri obținute din activități agricole *****)</b>	Nr.rd. OMF nr.2036 /2025	Nr. rd.	<b>Sume (lei)</b>	
<b>A</b>		<b>B</b>	<b>31.12.2024</b>	<b>31.12.2025</b>
Venituri obținute din activități agricole	191	170		
<b>XIX. Cheltuieli privind calamitățile și alte evenimente similare (ct. 6587), din care:</b>	192	170a (322)		
- inundații	193	170b (323)		
- secetă	194	170c (324)		
- alunecări de teren	195	170d (325)		

REPREZENTANTUL LEGAL (ADMINISTRATORUL SAU PERSOANA CARE  
ARE OBLIGAȚIA GESTIONĂRII ENTITĂȚII),

INTOCMIT,

Numele si prenumele

IONEL MUGUREL GABRIEL

Semnatura \_\_\_\_\_

Formular  
VALIDAT

Numele si prenumele

ARVICON TAX CONSULTING&AUDIT SRL

Calitatea

22--PERSOANE JURIDICE AUTORIZATE, MEMBRE CECCAR

Semnatura \_\_\_\_\_

Nr.de inregistrare in organismul profesional:

8783

\*) Subvenții pentru stimularea ocupării forței de muncă (transferuri de la bugetul de stat către angajator) – reprezintă sumele acordate angajatorilor pentru plata absolvenților instituțiilor de învățământ, stimularea șomerilor care se încadrează în muncă înainte de expirarea perioadei de șomaj, stimularea angajatorilor care încadrează în muncă pe perioadă nedeterminată șomerii în vârstă de peste 45 ani, șomerii întreținători unici de familie sau șomerii care în termen de 3 ani de la data angajării îndeplinesc condițiile pentru a solicita pensia anticipată parțială sau de acordare a pensiei pentru limita de vârstă, ori pentru alte situații prevăzute prin legislația în vigoare privind sistemul asigurărilor pentru șomaj și stimularea ocupării forței de muncă.

\*\*) Se va completa cu cheltuielile efectuate pentru activitatea de cercetare-dezvoltare, respectiv cercetarea fundamentală, cercetarea aplicativă, dezvoltarea tehnologică și inovarea, stabilite potrivit prevederilor Ordonanței Guvernului nr. 57/2002 privind cercetarea științifică și dezvoltarea tehnologică, aprobată cu modificări și completări prin Legea nr. 324/2003, cu modificările și completările ulterioare.

\*\*\*) Se va completa cu cheltuielile efectuate pentru activitatea de inovare. La completarea rândurilor corespunzătoare capitolelor VI și VII sunt avute în vedere prevederile Regulamentului de punere în aplicare (UE) 2020/1197 al Comisiei din 30 iulie 2020 de stabilire a specificațiilor tehnice și a modalităților în temeiul Regulamentului (UE) 2019/2152 al Parlamentului European și al Consiliului privind statisticile europene de întreprindere și de abrogare a 10 acte juridice în domeniul statisticilor de întreprindere, publicat în Jurnalul Oficial al Uniunii Europene, seria L, nr. 271 din 18 august 2020. Prin acest Regulament a fost abrogat Regulamentul de punere în aplicare (UE) nr. 995/2012 al Comisiei din 26 octombrie 2012 de stabilire a normelor de punere în aplicare a Deciziei nr. 1.608/2003/CE a Parlamentului European și a Consiliului privind producția și dezvoltarea statisticilor comunitare în domeniul științei și al tehnologiei.

\*\*\*\*) În categoria operatorilor economici nu se cuprind entitățile care intra în sfera de reglementare contabilă a Bancii Naționale a României, respectiv a Autorității de Supraveghere Financiară, societățile reclassificate în sectorul administrației publice și instituțiile fără scop lucrativ în serviciul gospodăriilor populației.

\*\*\*\*\*) Pentru creanțele preluate prin cesionare de la persoane juridice se vor completa atât valoarea nominală a acestora, cât și costul lor de achiziție.

Pentru statutul de 'persoane juridice afiliate' se vor avea în vedere prevederile art. 7 pct. 26 lit. c) și d) din Legea nr.227/2015 privind Codul fiscal, cu modificările și completările ulterioare.

\*\*\*\*\*) Conform art. 11 din Regulamentul Delegat (UE) nr. 639/2014 al Comisiei din 11 martie 2014 de completare a Regulamentului (UE) nr. 1307/2013 al Parlamentului European și al Consiliului de stabilire a unor norme privind plățile directe acordate fermierilor prin scheme de sprijin în cadrul politicii agricole comune și de modificare a anexei X la regulamentul menționat, '(1) ... veniturile obținute din activitățile agricole sunt veniturile care au fost obținute de un fermier din activitatea sa agricolă în sensul articolului 4 alineatul (1) litera (c) din regulamentul menționat (R (UE) 1307/2013), în cadrul exploatației sale, inclusiv sprijinul din partea Uniunii din Fondul european de garantare agricolă (FEGA) și din Fondul european agricol pentru dezvoltare rurală (FEADR), precum și orice ajutor național acordat pentru activități agricole, cu excepția plăților directe naționale complementare în temeiul articolelor 18 și 19 din Regulamentul (UE) nr. 1307/2013.

Veniturile obținute din prelucrarea produselor agricole în sensul articolului 4 alineatul (1) litera (d) din Regulamentul (UE) nr. 1307/2013 ale exploatației sunt considerate venituri din activități agricole cu condiția ca produsele prelucrate să rămână proprietatea fermierului și ca o astfel de prelucrare să aibă ca rezultat un alt produs agricol în sensul articolului 4 alineatul (1) litera (d) din Regulamentul (UE) nr. 1307/2013.

Orice alte venituri sunt considerate venituri din activități neagricole.

(2) În sensul alineatului (1), 'venituri' înseamnă veniturile brute, înaintea deducerii costurilor și impozitelor aferente. ...!.

1) Se vor include chiriile plătite pentru terenuri ocupate (culturi agricole, pășuni, fânețe etc.) și aferente spațiilor comerciale (terase etc.) aparținând proprietarilor privați sau unor unități ale administrației publice, inclusiv chiriile pentru folosirea luciului de apă în scop recreativ sau în alte scopuri (pescuit etc.).

2) Valoarea înscrisă la rândul 'datorii cu entități afiliate nerezidente (din ct.451), din care:' NU se calculează prin însumarea valorilor de la rândurile „cu scadența inițială mai mare de un an” și 'datorii comerciale cu entități afiliate nerezidente indiferent de scadență (din ct.451)'.

3) În categoria 'Alte datorii în legătură cu persoanele fizice și persoanele juridice, altele decât datoriile în legătură cu instituțiile publice (instituțiile statului)' nu se vor înscrie subvențiile aferente veniturilor existente în soldul contului 472.

4) Titluri de valoare care conferă drepturi de proprietate asupra societăților, care sunt negociabile și tranzacționate, potrivit Legii.

5) Titluri de valoare care conferă drepturi de proprietate asupra societăților, care nu sunt tranzacționate.

6) Se va completa de către operatorii economici cărora le sunt incidente prevederile art. 356 din OUG nr. 57/2019 privind Codul administrativ, cu modificările și completările ulterioare, Ordinului ministrului finanțelor publice și al ministrului delegat pentru buget nr. 668/2014 pentru aprobarea Precizărilor privind întocmirea și actualizarea inventarului centralizat al bunurilor imobile proprietate privată a statului și a drepturilor reale supuse inventarierii, cu modificările și completările ulterioare, coroborat cu art. 4 alin. (2) lit. b) din HG nr. 1176/2024 privind aprobarea Normelor tehnice pentru întocmirea și actualizarea inventarului bunurilor din domeniul public al statului și ale inventarului bunurilor imobile din domeniul privat al statului

7) La secțiunea 'XII Capital social vărsat', cf. OMF 2036/ 2025, la rd. 161 - 171 (cf.OMF nr.2036/ 2025) în col. 2 și col. 4 entitățile vor înscrie procentul corespunzător capitalului social deținut în totalul capitalului social vărsat înscris la rd. 160 (cf.OMF nr.2036/ 2025).

8) La acest rând se cuprind dividendele repartizate potrivit Legii nr. 163/2018 pentru modificarea și completarea Legii contabilității nr. 82/1991, modificarea și completarea Legii societăților nr. 31/1990, precum și modificarea Legii nr. 1/2005 privind organizarea și funcționarea cooperăției.

9)-10)Se completează de către unitățile fără personalitate juridică din România care aparțin unor persoane juridice cu sediul în UE și sediile permanente din România care aparțin unor persoane juridice cu sediul în UE, din categoria entităților constitutive prevăzute la art. 18 alin. (10) din Legea nr. 431/2023 privind asigurarea unui nivel minim global de impozitare a grupurilor de întreprinderi multinaționale și a grupurilor naționale de mari dimensiuni, cu modificările și completările ulterioare.

**SITUATIA ACTIVEI IMOBILIZATE**

la data de 31.12.2025

Cod 40

- lei -

Elemente de imobilizari	Nr. rd.	Valori brute				Sold final (col.5=1+2-3)
		Sold initial	Cresteri 1)	Reduceri 2)		
				Total	Din care: dezmembrari si casari	
A	B	1	2	3	4	5
<b>I.Imobilizari necorporale</b>						
1.Cheltuieli de constituire	01	122			X	122
2.Cheltuieli de dezvoltare	02		50.743	5.222	X	45.521
3.Concesiuni,brevete, licente, marci comerciale, drepturi si active similare si alte imobilizari necorporale	03	7.370.233	6.095		X	7.376.328
4.Fond comercial	04				X	
5.Active necorporale de explorare si evaluare a resurselor minerale	05				X	
6.Avansuri acordate pentru imobilizari necorporale	06				X	
<b>TOTAL (rd. 01 la 06)</b>	<b>07</b>	<b>7.370.355</b>	<b>56.838</b>	<b>5.222</b>	<b>X</b>	<b>7.421.971</b>
<b>II.Imobilizari corporale</b>						
1.Terenuri și amenajări de terenuri	08	50.435			X	50.435
2.Constructii	09					
3.Instalatii tehnice si masini	10	367.111	62.887			429.998
4.Alte instalatii , utilaje si mobilier	11	156.259	25.517			181.776
5.Investitii imobiliare	12					
6.Imobilizari corporale in curs de executie	13	1.938.602	127.541			2.066.143
7.Investitii imobiliare in curs de executie	14					
8.Active corporale de explorare si evaluare a resurselor minerale	15					
9.Active biologice productive	16					
10.Avansuri acordate pentru imobilizari corporale	17					
<b>TOTAL (rd. 08 la 17)</b>	<b>18</b>	<b>2.512.407</b>	<b>215.945</b>			<b>2.728.352</b>
<b>III.Imobilizari financiare</b>						
ACTIVE IMOBILIZATE - TOTAL (rd.07+18+19)	<b>20</b>	<b>9.882.762</b>	<b>272.783</b>	<b>5.222</b>	<b>X</b>	<b>10.150.323</b>

1) se cuprind și creșterile rezultate din reevaluare sau alte operațiuni care presupun debitarea conturilor de active imobilizate la reduceri

2) se cuprind și reducerile rezultate din reevaluare sau alte operațiuni care presupun creditarea conturilor de active imobilizate

## SITUATIA AMORTIZARII ACTIVELOR IMOBILIZATE

- lei -

Elemente de imobilizari	Nr. rd.	Sold initial	Amortizare in cursul anului <sup>1)</sup>	Reducerea/eliminarea în cursul anului a valorii amortizării <sup>2)</sup>	Amortizare la sfarsitul anului (col.9=6+7-8)
A	B	6	7	8	9
<b>I.Imobilizari necorporale</b>					
1.Cheltuieli de constituire	21	122			122
2.Cheltuieli de dezvoltare	22				
3.Concesiuni,brevete, licente, marci comerciale, drepturi si active similare si alte imobilizari necorporale	23	3.192.828	29.304		3.222.132
4.Fond comercial	24				
5.Active necorporale de explorare si evaluare a resurselor minerale	25				
<b>TOTAL (rd.21 la 25)</b>	<b>26</b>	<b>3.192.950</b>	<b>29.304</b>		<b>3.222.254</b>
<b>II.Imobilizari corporale</b>					
1.Amenajari de terenuri	27	15.411	15.411		30.822
2.Constructii	28				
3.Instalatii tehnice si masini	29	110.076	56.608		166.684
4.Alte instalatii ,utilaje si mobilier	30	124.272	17.104		141.376
5.Investitii imobiliare	31				
6.Active corporale de explorare si evaluare a resurselor minerale	32				
7.Active biologice productive	33				
<b>TOTAL (rd.27 la 33)</b>	<b>34</b>	<b>249.759</b>	<b>89.123</b>		<b>338.882</b>
<b>AMORTIZARI - TOTAL (rd.26 +34)</b>	<b>35</b>	<b>3.442.709</b>	<b>118.427</b>		<b>3.561.136</b>

1) se cuprind și creșterile rezultate din reevaluare sau alte operațiuni care presupun creditarea conturilor aferente amortizării activelor imobilizate la **Reducerea/eliminarea în cursul anului a valorii amortizării**

2) se cuprind și reducerile rezultate din reevaluare sau alte operațiuni care presupun debitarea conturilor aferente amortizării activelor imobilizate

## SITUATIA AJUSTARILOR PENTRU DEPRECIERE

- lei -

Elemente de imobilizari	Nr. rd.	Sold initial	Ajustari constituite in cursul anului	Ajustari reluate la venituri	Sold final (col. 13=10+11-12)
A	B	10	11	12	13
<b>I.Imobilizari necorporale</b>					
1.Cheltuieli de dezvoltare	36				
2.Concesiuni,brevete, licente, marci comerciale, drepturi si active similare si alte imobilizari necorporale	37	3.000.000			3.000.000
3.Active necorporale de explorare si evaluare a resurselor minerale	38				
4.Avansuri acordate pentru imobilizari necorporale	39				
<b>TOTAL (rd.36 la 39)</b>	<b>40</b>	3.000.000			3.000.000
<b>II.Imobilizari corporale</b>					
1.Terenuri și amenajări de terenuri	41				
2.Constructii	42				
3.Instalatii tehnice si masini	43		12.298		12.298
4.Alte instalatii, utilaje si mobilier	44				
5.Investitii imobiliare	45				
6.Investitii corporale in curs de executie	46				
7.Investitii imobiliare in curs de executie	47				
8.Active corporale de explorare si evaluare a resurselor minerale	48				
9.Active biologice productive	49				
10.Avansuri acordate pentru imobilizări corporale	50				
<b>TOTAL (rd. 41 la 50)</b>	<b>51</b>		12.298		12.298
<b>III.Imobilizari financiare</b>					
AJUSTARI PENTRU DEPRECIERE - TOTAL (rd.40+51+52)	53	3.000.000	12.298		3.012.298

REPREZENTANTUL LEGAL (ADMINISTRATORUL SAU PERSOANA CARE ARE OBLIGAȚIA GESTIONĂRII ENTITĂȚII),

INTOCMIT,

Numele si prenumele

IONEL MUGUREL GABRIEL

Semnătura \_\_\_\_\_

Numele si prenumele

ARVICON TAX CONSULTING&AUDIT SRL

Calitatea

22--PERSOANE JURIDICE AUTORIZATE, MEMBRE CECCAR

Semnătura \_\_\_\_\_

Nr.de inregistrare in organismul profesional:

8783

Formular  
VALIDAT

**Solduri / Rulaje de preluat din balanta contabila in formularele F10 si F20 col.2 (an curent)**

Atentie! Selectati mai intai tipul entitatii (mari si mijlocii/ mici/ micro)!

Nr.cr.	Cont	Suma	
1		Alege cont	
			-
			+

Situatia modificarilor capitalului propriu

2025

Denumirea elementului		Sold la	Cresteri/Increases		Reduceri/Decreases		Sold la
		1 ianuarie 2025	Total, din care	Prin transfer	Total, din care	Prin transfer	31 decembrie 2025
Capital subscris		158.664	0	0	0	0	158.664
Patrimoniul regiiei							
Patrimoniul institutelor nationale de cercetare – dezvoltare/							
Alte elemente de capitaluri proprii							
Prime de capital		7.105.871	0	0	4.932.593,00	4.932.593,00	2.173.278
Rezerve din reevaluare							
Rezerve legale		31.733	0	0	0	0	31.733
Rezerve statutare sau contractuale							
Alte reserve							
Actiuni proprii							
Castiguri legate de instrumentele de capitaluri proprii							
Pierderi legate de instrumentele de capitaluri proprii							
Rezultatul reportat reprezentand profitul nerepartizat sau pierderea neacoperita	Sold C	2.461.687	-	-	2.461.687		0
	Sold D						
Rezultatul reportat provenit din modificarile politicilor contabile	Sold C						
	Sold D	0,00	0,00	0,00	0	0	0
Rezultatul reportat provenit din corectarea erorilor contabile	Sold C						
	Sold D	459.322	0	0	459.322,00		0
Profitul sau pierderea exercitiului financiar	Sold C				0	-	0
	Sold D	6.934.958	733.719,00		6.934.958		733.719
Repartizarea profitului	Sold D	-	0	0	-	-	0
<b>Total capitaluri proprii</b>		<b>2.363.675</b>	<b>-733.719</b>	<b>0</b>	<b>0</b>	<b>4.932.593</b>	<b>1.629.956</b>

2024

Denumirea elementului		Sold la		Cresteri/Increases		Reduceri/Decreases		Sold la	
		1 ianuarie 2024		Total, din care	Prin transfer	Total, din care	Prin transfer	31 decembrie 2024	
Capital subscris		158.664	0	0	0	0	0	158.664	
Patrimoniul regiei									
Patrimoniul institutelor nationale de cercetare – dezvoltare/									
Alte elemente de capitaluri proprii									
Prime de capital		7.105.871	0	0	0	0	0	7.105.871	
Rezerve din reevaluare									
Rezerve legale		31.733	0	0	0	0	0	31.733	
Rezerve statutare sau contractuale									
Alte rezerve									
Actiuni proprii									
Castiguri legate de instrumentele de capitaluri proprii									
Pierderi legate de instrumentele de capitaluri proprii									
Rezultatul reportat reprezentand profitul nerepartizat sau pierderea neacoperita	Sold C	2.270.860	190.827	-	0	0	0	2.461.687	
	Sold D								
Rezultatul reportat provenit din modificarile politicilor contabile	Sold C								
	Sold D	0,00	0,00	0,00	0	0	0	0	
Rezultatul reportat provenit din corectarea erorilor contabile	Sold C								
	Sold D	297.990	161.332	0				459.322	
Profitul sau pierderea exercitiului financiar	Sold C	198.062	-6.934.958	0	198.062	198.062		-6.934.958	
	Sold D								
Repartizarea profitului		7.235	0	0	7.235	7.235		0	
<b>Total capitaluri proprii</b>		<b>9.459.965</b>	<b>-6.905.463</b>	<b>0</b>	<b>190.827</b>	<b>190.827</b>		<b>2.363.675</b>	

**Comentarii societate cu privire la fluctuatiile de capital**

Societatea are un capital social total de 158.664 lei, contribuit in numerar, subscris si varsat integral. Capitalul social este impartit in 793.320 actiuni nominative, ordinare si dematerializate, cu o valoare de 0,2 lei fiecare. In anul 2025 capitalul social nu a fost majorat. Componenta actiunilor si procentele detinute la capitalul social sunt prezentate in nota 12.

Administrator,

Ionel Mugurel Gabriel

Chromosome Dynamics SA

Intocmit,

Arhir Constantin

Administrator,

ARVICONT TAX CONSULTING&AUDIT SRL

Situatia fluxurilor de trezorerie  
Metoda indirecta

Denumirea elementului	Exercitiul financiar	
	2024	2025
A		
<b>Fluxuri de trezorerie provenite din activitati de exploatare</b>		
Profit brut	-6.934.958	-733.719
Ajustari pentru	0	0
Amortizare si ajustari de depreciere privind imobilizarile corporale si necorporale	4.582.181	130.725
Ajustari de depreciere privind imobilizarile financiare		0
Ajustari de depreciere stocuri		44.021,00
Ajustari de depreciere privind activele circulante	74.115	126.761
(Venituri) din reversarea provizioanelor	(245.011)	(64.706)
Cheltuieli cu provizioanele	64.706	139.960
(Venituri) din dobanzi		
Cheltuieli privind dobanzile	131.606	114.877
(Venituri)/Cheltuieli privind diferentele de curs valutar		
(Alte Venituri)/Cheltuieli financiare		
Pierdere/(Profit) din vanzarea respectiv casarea imobilizarilor corporale si necorporale		
<b>Flux din exploatare inainte de schimbari in capitalul circulant</b>	<b>-2.327.361</b>	<b>-242.081</b>
Descrescere / (Crestere) a creantelor comerciale si de alta natura	7.892.462	401.599
(Crestere) / Descrescere a stocurilor	(2.538.763)	4.186.797
(Descrescere) / Crestere a datoriilor comerciale si de alta natura	2.097.413	-4.116.398
(Cresteri)/Descrasteri de cheltuieli in avans	11.200	73.338
Dobanzi platite	(131.606)	(114.877)
Impozit pe profit / micro platit	-32.284	0
<b>Fluxuri de trezorerie provenite din activitati de exploatare</b>	<b>7.298.422</b>	<b>430.459</b>
<b>Fluxuri de trezorerie provenite din activitati de investitie</b>		
Plati pentru achizitionarea de imobilizari corporale	-5.194.434	-210.724
Plati pentru achizitionarea de imobilizari necorporale	-	-56.838
Incasari din vanzarea de imobilizari corporale si necorporale	0	0
Plati pentru achizitionarea de actiuni	0	0
Incasari din cedarea de parti sociale	40	0
Dividende incasate	-	-
Dobanzi incasate	-	-
<b>Fluxuri de trezorerie provenite din activitati de investitie</b>	<b>-5.194.394</b>	<b>-267.562</b>
<b>Fluxuri de trezorerie provenite din activitati de finantare</b>		
Incasari din imprumuturi	481.076	1.451.690
Rambursari de imprumuturi	(123.552)	(1.369.630)
Plata datoriilor aferente leasingului financiar	(104.259)	(37.482)
Incasari prime de emisiune	0	0
Dividende platite	0	0
<b>Fluxuri de trezorerie provenite din activitati de finantare</b>	<b>253.265</b>	<b>44.577</b>
	<b>Exercitiul financiar</b>	
	<b>2024</b>	<b>2025</b>
(Descrasterea) / cresterea neta a numerarului si echivalentelor de numerar	29.932	-34.607
Numerar si echivalente de numerar la inceputul exercitiului financiar	9.260	39.192
Numerar si echivalente de numerar la sfarsitul exercitiului financiar(*)	39.192	4.585

(\*) A se vedea Nota 7 pentru reconcilierea dintre numerarul si echivalentele de numerar raportate in situatia fluxurilor de trezorerie si valorile din bilant

0

Administrator,  
Ionel Mugurel Gabriel

Chromosome Dynamics SA

Intocmit,  
Arhir Constantin  
Administrator,  
Arvicon Tax Consulting & Audit SRL

## NOTA 1: INFORMATII DESPRE SOCIETATE

### 1.1 Declarația de conformitate

Situațiile financiare prezentate au fost elaborate în conformitate cu Legea contabilitatii nr. 82/1991, O.M.F.P. nr. 1802/2014 și OMF nr. 2036/2025 privind întocmirea și depunerea situațiilor financiare anuale și a raporturilor contabile anuale ale operatorilor economici

Standardele care nu au fost încă adoptate de Uniunea Europeană sau care au fost adoptate, dar nu au intrat încă în vigoare nu au un impact semnificativ asupra situațiilor financiare prezentate ale societății.

### 1.2 Informații generale

**Informații generale cu privire la istoricul societății, activitatea societății, codul CAEN, structura societății în prezent. etc.**

**Cod-uri CAEN principale (conform Rev (3)):**

COD CAEN : 4712 - Comerț cu amănuntul nespecializat, cu vânzare predominantă de produse nealimentare

COD CAEN : 2020 - Fabricarea pesticidelor și a altor produse agrobiochimice

Chromosome Dynamics S.A. este o companie românească, cu activitate preponderent în domeniul **agribusiness**, recunoscută pentru implicarea sa în producția de **îngrășăminte și biostimulatori**. În urma unei analize aprofundate a pieței, a costurilor și a perspectivelor de dezvoltare, compania a luat decizia strategică de a **pune în conservare toate proiectele software** și de a-și direcționa integral resursele umane și financiare către segmentul de producție.

#### 1. Motivația schimbării strategice

**Maximizarea potențialului fabricii noi:**

Chromosome Dynamics S.A. dispune de o **nouă unitate de producție** la Filași, județul Dolj, dotată cu echipamente moderne, ce asigură creșterea capacității de producție și menținerea unui standard ridicat de calitate. Investiția în această fabrică a impus o utilizare intensivă și eficientă a resurselor pentru a valorifica pe deplin oportunitățile pe care piața îngrășămintelor și biostimulatorilor le oferă.

**Consolidarea poziției pe piața de agribusiness:**

Într-un context în care cererea pentru soluții agricole durabile și ecologice este în creștere, compania și-a propus să devină un **furnizor de referință** în domeniul îngrășămintelor și al biostimulatorilor. Prin focalizarea pe producție, Chromosome Dynamics S.A. urmărește să își extindă portofoliul de produse și să răspundă cerințelor variate ale fermierilor și distribuitorilor.

#### 2. Optimizarea operațională și reducerea cheltuielilor

Măsurile adoptate în anul 2025 au condus la o reducere semnificativă a cheltuielilor de exploatare comparativ cu exercițiile financiare precedente, determinată în principal de scăderea cheltuielilor cu amortizarea imobilizărilor necorporale, de diminuarea cheltuielilor privind mărfurile (cont 607), precum și de eliminarea ajustărilor de valoare înregistrate în anul 2024.

Principalele elemente care au influențat această evoluție sunt următoarele:

**Reducerea cheltuielilor cu amortizarea și ajustările de valoare;**

În anul 2025, cheltuielile cu amortizarea au scăzut semnificativ ca urmare a suspendării amortizării pentru imobilizările necorporale neutilizate, precum și a corectării amortizării înregistrate eronat în cursul anului. Totodată, în anul 2024 a fost înregistrată o ajustare de valoare în sumă de 3.000.000 lei aferentă activului „Transfer Tehnologie GPR \_AGRICLOUD”, care nu se mai regăsește în anul 2025.

**Diminuarea cheltuielilor privind mărfurile (cont 607);**

Cheltuielile privind mărfurile au înregistrat o scădere semnificativă comparativ cu anul precedent, ca urmare a modificării structurii activității comerciale și a orientării către clienți mari (B2B), precum și a îmbunătățirii condițiilor de achiziție.

**Revizuirea relațiilor comerciale cu furnizorii;**

În cursul anului 2025, societatea a renegociat condițiile comerciale cu furnizorii, obținând condiții mai avantajoase de preț și achiziție, cu impact direct asupra reducerii costurilor operaționale.

**3. Explorarea de noi oportunități de producție**

**Diversificarea gamei de produse:**

Prin capacitățile de producție modernizate, Chromosome Dynamics S.A. analizează oportunitatea extinderii portofoliului cu noi tipuri de îngrășăminte, inclusiv formule personalizate, adaptate condițiilor pedoclimatice diverse, precum și biostimulatori care răspund cerințelor fermierilor orientați spre agricultură ecologică și sustenabilă

**Cercetare și inovare în agribusiness:**

Compania își menține angajamentul de a investi în cercetare-dezvoltare, alături de parteneri academici și instituționali, pentru a dezvolta soluții care să maximizeze randamentul cultural și, totodată, să protejeze mediul. Fără a implica proiecte software active, Chromosome Dynamics S.A. se concentrează pe prototiparea, testarea și perfecționarea formulelor de îngrășăminte și biostimulatori, cu accent pe rezultate științifice robuste.

**Deschiderea spre noi piețe:**

Prin consolidarea pe piața internă, compania evaluează și posibilitățile de extindere la nivel regional și internațional, valorificând reputația pozitivă a produselor românești în domeniul agricol.

**4. Beneficiile reorientării**

**Eficiență sporită:**

Alocarea tuturor resurselor către producție a permis o creștere a productivității și o consolidare a poziției competitiv-economice.

**Flexibilitate financiară:**

Reducerea cheltuielilor contribuie la diminuarea presiunii asupra fluxurilor de numerar și la îmbunătățirea capacității societății de a-și susține activitatea curentă. Această evoluție reflectă eficientizarea costurilor și adaptarea modelului operațional la condițiile de piață.

**Răspuns rapid la cerințele pieței:**

Printr-un flux de producție optimizat și o echipă focusată exclusiv pe domeniul agribusiness, Chromosome Dynamics S.A. poate răspunde mai prompt modificărilor cererii, menținând o relație solidă cu partenerii și clienții.

**5. Perspective și dezvoltare viitoare**

**Revenirea potențială asupra proiectelor software:**

Deși proiectele IT au fost puse în conservare, rămâne posibilitatea de a fi reluate pe viitor, în momentul în care condițiile de piață și strategia de dezvoltare a companiei vor justifica reintegrarea lor într-un mod profitabil.

**Continuarea proceselor de cercetare-dezvoltare:**

Compania rămâne dedicată inovației în producția agricolă, având în vedere cerințele crescânde pentru îngrășăminte cu formulă ecologică și biostimulatori avansați. În colaborare cu specialiști și instituții academice, Chromosome Dynamics S.A. urmărește să mențină un portofoliu competitiv și actualizat.

**Diversificarea parteneriatelor și a segmentelor de piață:**

Prin lansarea de produse noi și prin îmbunătățirea celor existente, Chromosome Dynamics S.A. va continua să identifice parteneriate și clienți atât în sectorul agricol tradițional, cât și în zone conexe (horticultură, silvicultură, domeniul bio etc.).

Chromosome Dynamics S.A. se află într-o fază de consolidare și dezvoltare, în care atenția maximă este acordată producției și valorificării fabricii de la Filiași. Optimizările implementate în 2024, alături de măsurile de reducere a costurilor, au creat premisele pentru o creștere sănătoasă și pentru o poziție competitivă mai puternică. Prin concentrarea pe calitatea produselor, pe cercetare continuă și pe răspunsul rapid la nevoile fermierilor, compania urmărește să își mențină statutul de partener de încredere și să își extindă, în mod sustenabil, prezența pe piața agricolă.

**Structura societatii la 31.12.2025 - 17 angajati**

Membru al consiliului - 2

Director executiv - 1

Director vanzari - 1

Economist - 1  
Grafician calculator - 1  
Manager de produs - 1  
Referent - 2  
Inginer Agronom - 1  
Sef departament logistica - 1  
Sef depozit - 1  
Stivuatorist - 1  
Ambalator Manual - 3  
Administratori - 1

### **1.3 Dezvoltarea societății Chromosome Dynamics S.A.**

Chromosome Dynamics a înființat la începutul anului 2022 o facilitate de producție biostimulatori și îngrășăminte pentru agricultura convențională și ecologică. Astfel, cu o vastă experiență în conceperea rețetelor de inputuri necesare pentru îngrijirea corespunzătoare a culturilor agricole, Chromosome Dynamics pune la dispoziție produse eficiente și prietenoase cu mediul.

**Fabrica de inputuri Chromosome Dynamics**, funcțională, cu toate avizele necesare desfășurării activității de producție, reprezintă cea mai nouă linie de business a companiei, introdusă în perioada Q3 2022.

Arealul de produse dezvoltate include următoarele categorii de inputuri pentru agricultura ecologică și convențională, aplicabile în legumicultură, pomicultură sau culturi de mare întindere, după caz:

- § fertilizanți organo-minerali;
- § biostimulatori;
- § fertilizanți organo-minerali pentru cultură mare;
- § fertilizanți organo-minerali pentru legumicultură;
- § dezinfectanți biodinamici pentru sol;
- § bioprotectori;
- § insectosupresori;
- § tratamente pentru sămânță și sol.

În cursul exercițiului financiar recent, conducerea Chromosome Dynamics S.A. a luat decizia strategică de a-și reorienta activitatea principală către producție, punând temporar pe pauză proiectele din domeniul IT. Motivația acestei decizii a avut la bază atât oportunitățile identificate în piață, cât și nevoia de a ne concentra resursele pe dezvoltarea capacităților de producție, cu obiectivul de a susține cererea în creștere pentru produsele și serviciile noastre.

### **1. Construirea noii fabrici la Filiași, județul Dolj**

În prima parte a anului, compania a finalizat construcția și punerea în funcțiune a unei noi unități de producție la punctul de lucru din Filiași, județul Dolj.

Această investiție a avut ca scop creșterea capacității de producție și diversificarea gamei de produse. Cu infrastructură modernă și echipamente de ultimă generație, noua fabrică ne permite să răspundem mai prompt cerințelor clienților existenți și potențiali.

Prin extinderea capacităților de producție, se preconizează și crearea unor locuri de muncă noi la nivel local, ceea ce va contribui la dezvoltarea economiei regionale.

### **2. Contracte în derulare și proiecții financiare**

În prezent, Chromosome Dynamics S.A. are în derulare contracte în valoare totală de aproximativ 5.000.000 lei, cu termene de finalizare și scadențe clar stabilite.

Livrările corespunzătoare acestor contracte au început încă de la începutul anului, iar fluxurile de încasare sunt deja vizibile în situațiile financiare curente.

Estimăm că aceste contracte vor genera venituri și profituri semnificative, asigurând stabilitatea financiară a companiei pe termen mediu.

De asemenea, se poartă discuții preliminare pentru semnarea unor noi parteneriate, ceea ce ar putea conduce la o creștere a volumului de contracte în derulare în următoarele trimestre.

### **3. Orientarea strategică către producție**

Decizia de a pune pe pauză proiectele de IT a fost luată pentru a folosi mai eficient resursele umane și financiare, astfel încât acestea să fie direcționate preponderent către activitățile de producție.

Prin optimizarea proceselor interne și concentrarea pe segmentul de fabricație, se urmărește îmbunătățirea competitivității și a calității produselor oferite, precum și reducerea timpilor de livrare.

Strategia de producție se axează pe adoptarea unor procese moderne, inovatoare, care să asigure un grad ridicat de productivitate și un standard constant de calitate.

### **4. Perspective și obiective pe termen scurt și mediu**

o **Consolidarea pe piața internă:** Ne propunem să ne menținem și să ne dezvoltăm poziția pe piața internă, concentrându-ne pe livrarea la timp și menținerea unei calități superioare a produselor.

o **Extinderea portofoliului de produse:** Se urmărește lărgirea gamei de produse și servicii oferite, pentru a răspunde unor nevoi cât mai diversificate ale clienților din diferite industrii.

- o **Creșterea profitabilității:** Prin eficientizarea proceselor de producție, negocierea unor condiții mai bune cu furnizorii și menținerea costurilor sub control, compania își propune să își îmbunătățească marjele de profit.
- o **Investiții în tehnologie și digitalizare:** Deși proiectele IT au fost temporar sistate, pe termen mediu intenționăm să reluăm investițiile în digitalizarea proceselor de producție și administrare, pentru a spori eficiența și a asigura trasabilitatea tuturor operațiunilor.
- o **Dezvoltarea capitalului uman:** Vom continua să investim în formarea și specializarea angajaților, astfel încât aceștia să își îmbunătățească abilitățile și competențele în domeniul producției, ceea ce va avea un impact pozitiv asupra calității și productivității.

#### **5. Analiză a principalelor riscuri și provocări**

- o **Fluctuații în cererea de piață:** Chiar dacă există premise pozitive, orice schimbare bruscă a cererii poate influența planul de producție și veniturile preconizate.
- o **Riscuri macroeconomice:** Inflația, evoluția costurilor materiilor prime și modificările legislative pot afecta profitabilitatea.
- o **Nevoia de adaptare tehnologică:** Deși am pus pe pauză proiectele IT, trebuie să rămânem competitivi și să continuăm să investim în digitalizare pentru a ne asigura că procesele rămân eficiente pe termen lung.

#### **6. Concluzii și viziune pe termen lung**

- o Prin investițiile semnificative în noua fabrică din Filași și reorientarea către producție, Chromosome Dynamics S.A. își propune să devină un jucător important în sectorul său, consolidându-și poziția pe piață și asigurând o creștere sustenabilă.
- o Contractele aflate în derulare, împreună cu planul de extindere a portofoliului de produse, oferă o perspectivă pozitivă pentru stabilitatea financiară și dezvoltarea companiei în următorii ani.
- o Pe termen lung, vizăm o abordare echilibrată între producție și reluarea treptată a proiectelor IT, cu scopul de a rămâne competitivi și a ne menține poziția de inovatori în industria în care activăm.

Prin urmare, dezvoltarea previzibilă a Chromosome Dynamics S.A. se bazează pe consolidarea segmentului de producție, valorificarea noilor capacități din Filași și derularea cu succes a contractelor deja încheiate. Aceste direcții strategice, dublate de o planificare financiară riguroasă și de atenție la provocările mediului de afaceri, ne vor permite să menținem un ritm de creștere sănătos și să aducem plus-valoare tuturor părților interesate.

Administrator,  
Ionel Mugurel Gabriel

Chromosome Dynamics SA

Intocmit,  
Arhir Constantin  
Administrator,

ARVICON T&A TAX CONSULTING&AUDIT SRL

## **NOTA 2: PRINCIPII, POLITICI SI METODE CONTABILE**

### *2.1. Bazele intocmirii situatiilor financiare*

Acestea sunt situatiile financiare ale SC CHROMOSOME DYNAMICS SA pentru exercitiul financiar incheiat la 31 decembrie 2025 intocmite in conformitate cu:

- Legea contabilitatii 82/1991 (republicata 2008), cu modificarile ulterioare
- Prevederile Ordinului Ministrului Finantelor Publice nr. 1802/2014 cu modificarile ulterioare („OMFP 1802/2014”)

Politicele contabile adoptate pentru intocmirea si prezentarea situatiilor financiare sunt in conformitate cu principiile contabile prevazute de OMFP NR. 1802/2014

Aceste situatii financiare cuprind

- Bilant
- Cont de profit si pierdere
- Situatie fluxurilor de trezorerie
- Situatie modificarii capitalurilor proprii
- Note explicative la situatiile financiare

Situatiile financiare se refera doar la CHROMOSOME DYNAMICS SA. Societatea se incadreaza in categoria entitatilor MICI in ce priveste formatul ANAF al Situatiilor Financiare de intocmit la 31.12.2025.

Societatea nu are filiale care sa faca necesara consolidarea.

Inregistrările contabile pe baza carora au fost intocmite aceste situatii financiare sunt efectuate in Lei / RON.

Situatiile financiare anexate nu sunt menite sa prezinte pozitia financiara in conformitate cu reglementari si principii contabile acceptate in tari si jurisdicții altele decat Romania. De asemenea, situatiile financiare nu sunt menite sa prezinte rezultatul operatiunilor, fluxurile de trezorerie si un set complet de note la situatiile financiare in conformitate cu reglementari si principii contabile acceptate in tari si jurisdicții altele decat Romania. De aceea, situatiile financiare anexate nu sunt intocmite pentru uzul persoanelor care nu cunosc reglementarile contabile si legale din Romania inclusiv Ordinul Ministrului Finantelor Publice nr. 1802/2014 cu modificarile ulterioare.

## *2.2. Principii contabile semnificative*

Situațiile financiare pentru exercitiul financiar încheiat la 31 decembrie 2025 au fost întocmite în conformitate cu următoarele principii contabile

### Principiul continuității activității

Societatea își va continua în mod normal funcționarea fără a intra în stare de lichidare sau reducere semnificativă a activității.

### Principiul permanenței metodelor

Societatea aplică consecvent de la un exercitiu financiar la altul politicile contabile și metodele de evaluare.

### Principiul prudenței

La întocmirea situațiilor financiare anuale, recunoașterea și evaluarea s-a realizat pe o bază prudentă și, în special:

- a) în contul de profit și pierdere a fost inclus numai profitul realizat la data bilanțului;
- b) datoriile aparute în cursul exercitiului financiar curent sau al unui exercitiu precedent, au fost recunoscute chiar dacă acestea devin evidente numai între data bilanțului și data întocmirii acestuia;
- c) deprecierea au fost recunoscute, indiferent dacă rezultatul exercitiului financiar este pierdere sau profit.

### Principiul contabilității de angajamente

Efectele tranzacțiilor și ale altor evenimente au fost recunoscute atunci când tranzacțiile și evenimentele s-au produs (și nu pe măsura ce numerarul sau echivalentul sau a fost încasat sau plătit) și au fost înregistrate în contabilitate și raportate în situațiile financiare ale perioadelor aferente.

Au fost luate în considerare toate veniturile și cheltuielile exercitiului, fără a se ține seama de data încasării sau efectuării plății.

Veniturile si cheltuielile care au rezultat direct si concomitent din aceeasi tranzactie au fost recunoscute simultan in contabilitate, prin asocierea directa intre cheltuielile si veniturile aferente, cu evidentierea distincta a acestor venituri si cheltuieli.

#### Principiul intangibilitatii

Bilantul de deschidere al exercitiului financiar corespunde cu bilantul de inchidere al exercitiului financiar precedent.

#### Principiul evaluarii separate a elementelor de activ si pasiv

In vederea stabilirii valorii corespunzatoare unei pozitii din bilant s-a determinat separat valoarea fiecărei componente ale elementelor de active si de datorii.

#### Principiul necompensarii

Valorile elementelor ce reprezinta active nu au fost compensate cu valorile elementelor ce reprezinta datorii, respectiv veniturile cu cheltuielile.

#### Contabilizarea si prezentarea elementelor din situatiile financiare tinand cont de fondul economic al tranzactiei sau al angajamentului in cauza

Inregistrarea in contabilitate si prezentarea in situatiile financiare a operatiunilor economico-financiare reflecta realitatea economica a acestora, punand in evidenta drepturile si obligatiile, precum si riscurile asociate acestor operatiuni.

#### Principiul evaluarii la cost de achizitie sau cost de productie

Elementele prezentate in situatiile financiare au fost evaluate pe baza principiului costului de achizitie sau al costului de productie.

#### Principiul pragului de semnificatie

Entitatile se pot abate de la cerintele cuprinse in reglementarile contabile aplicabile referitoare la prezentarile de informatii si publicare, atunci cand efectele respectarii lor sunt ne semnificative.

### *2.3. Moneda de raportare*

Contabilitatea se tine in limba romana si in moneda nationala (Lei/RON). Contabilitatea operatiunilor efectuate in valuta se tine atat in moneda nationala. cat si in valuta. Elementele incluse in aceste situatii sunt prezentate in lei romanesti.

#### *2.4. Situatii comparative*

Situatiile financiare intocmite la 31 decembrie 2025 prezinta comparabilitate cu situatiile financiare ale exercitiului financiar precedent incheiat la 31.12.2024.

#### *2.5. Utilizarea estimarilor contabile*

Intocmirea situatiilor financiare in conformitate cu OMFP nr. 1802/2014, cu modificarile ulterioare, presupune efectuarea de catre conducere a unor estimari si presupuneri care influenteaza valorile raportate ale activelor si datoriilor si prezentarea activelor si datoriilor contingente la data situatiilor financiare, precum si valorile veniturilor si cheltuielilor din perioada de raportare. Rezultatele reale pot fi diferite de cele estimate. Aceste estimari sunt revizuite periodic si, daca sunt necesare ajustari, acestea sunt inregistrate in contul de profit si pierdere in perioada cand acestea devin cunoscute.

#### *2.6. Continuitatea activitatii*

Prezentele situatii financiare au fost intocmite in baza principiului continuitatii activitatii, care presupune ca CHROMOSOME DYNAMICS SA isi va continua activitatea si in viitorul previzibil. Pentru a evalua aplicabilitatea acestei prezumtii, conducerea analizeaza previziunile referitoare la intrarile viitoare de numerar. Pe baza acestor analize, conducerea considera ca Societatea va putea sa isi continue activitatea in viitorul previzibil si prin urmare aplicarea principiului continuitatii activitatii in intocmirea situatiilor financiare este justificata.

#### *2.7. Conversii valutare*

Tranzactiile realizate in valuta sunt inregistrate initial la cursul de schimb valutar comunicat de Banca Nationala a Romaniei de la data tranzactiei.

La data bilantului elementele monetare exprimate in valuta si creantele si datoriile exprimate in lei a caror decontare se face in functie de cursul unei valute se evalueaza si se prezinta in situatiile financiare anuale la cursul de schimb valutar comunicat de Banca Nationala a Romaniei, valabil la data incheierii exercitiului financiar.

Castigurile si pierderile din diferentele de curs valutar, realizate si nerealizate, intre cursul de schimb al pietei valutare, comunicat de Banca Nationala a Romaniei de la data inregistrarii creantelor sau datoriilor in valuta si a celor exprimate in lei a caror decontare se face in functie de cursul unei valute, sau cursul la care acestea sunt inregistrate in contabilitate si cursul de schimb de la data incheierii exercitiului financiar, sunt inregistrate in contul de profit si pierdere al exercitiului financiar respectiv.

Elementele nemonetare achizitionate cu plata in valuta si inregistrate la cost istoric (imobilizari, stocuri) se prezinta in situatiile financiare anuale utilizand cursul de schimb valutar de la data efectuarii tranzactiei. Elementele nemonetare achizitionate cu plata in valuta si inregistrate la valoarea justa (de exemplu, imobilarile corporale reevaluate) se prezinta in situatiile financiare anuale la aceasta valoare.

Cursul de schimb RON/EUR comunicat de Banca Nationala a Romaniei la 31 decembrie 2025 si 31 decembrie 2024 este:

Moneda/	31 Decembrie 2025	31 Decembrie 2024
RON/EUR	5.0985	4.9741

## 2.8. Imobilizari necorporale

*Imobilarile necorporale sunt evaluate la cost mai putin amortizarea cumulata si pierderile cumulate din depreciere.*

### Cheltuieli de constituire

Cheltuielile de constituire sunt capitalizate si amortizate pe o perioada de 1 an.

Cheltuieli de cercetare dezvoltare

Cheltuielile cu cercetarea (sau cele din faza de cercetare a unui proiect intern) se recunosc drept cheltuiala atunci cand sunt generate.

Cheltuielile de dezvoltare (sau cele din faza de dezvoltare a unui proiect intern) se recunosc ca imobilizare necorporala numai daca, o entitate poate demonstra toate elementele urmatoare:

- a) fezabilitatea tehnica pentru finalizarea imobilizarii necorporale, astfel incat aceasta sa fie disponibila pentru utilizare sau vanzare;
- b) intentia sa de a finaliza imobilizarea necorporala si de a o utiliza sau vinde;
- c) capacitatea sa de a utiliza sau vinde imobilizarea necorporala;
- d) modul in care imobilizarea necorporala va genera beneficii economice viitoare probabile; entitatea poate demonstra existenta unei pietei pentru productia generata de imobilizarea necorporala ori pentru imobilizarea necorporala in sine sau, daca se prevede folosirea ei
- e) disponibilitatea unor resurse tehnice, financiare si de alta natura adecvate pentru a completa dezvoltarea si pentru a utiliza sau vinde imobilizarea necorporala;
- f) capacitatea sa de a evalua credibil cheltuielile atribuibile imobilizarii necorporale pe perioada dezvoltarii sale

Cheltuielile de dezvoltare sunt amortizate liniar pe durata de utilizare sau durata contractului.

Concesiuni, brevete, licente, marci comerciale, drepturi si active similare (Liste de clienti)

Concesiunile, brevetele, licentele, marcele comerciale, drepturile si activele similare se inregistreaza in conturile de imobilizari necorporale la valoarea de abort sau costul de achizitie. dupa caz. In aceasta situatie valoarea de abort se asimileaza valorii iuste.

Concesiunile primite se reflecta ca imobilizari necorporale atunci cand contractul de concesiune stabileste o durata si o valoare determinate pentru concesiune. Amortizarea concesiunii urmeaza a fi calculata utilizand metoda liniara si a fi inregistrata pe durata de folosire a acesteia, stabilita potrivit contractului.

Brevetele, licentele, marcele comerciale, drepturile si activele similare sunt amortizate folosind metoda de amortizare liniara pe perioada contractului sau pe durata de utilizare. dupa caz. dupa cum este prezentat mai jos/

Tip	An
Concesiuni	0
Brevete	0
Licente	1-10
Marci comerciale, drepturi si active similar	1-10
Liste de clienti	0
Fond comercial	0

Fond comercial rezultat din fuziune/cumparare

Fondul comercial inregistrat de Societate este aferent transferului activelor si datoriilor ca urmare a preluarii activitatii de la un alt operator economic, dupa cum se mentioneaza in Nota 1, si, reprezinta diferenta dintre pretul platit pentru activele achizionate si valoarea justa rezultata in urma evaluarii efectuata de profesionisti calificati in evaluare, recunoscuti national.

Fondul comercial este evaluat la cost mai putin amortizarea cumulata si pierderile cumulate din depreciere.

Fondul comercial se amortizeaza pe o perioada de 5 ani. Perioada de amortizare a fost determinata considerand un termen rational de estimare a evolutiei macroeconomice.

Daca se estimeaza ajustari suplimentare pentru deprecierea fondului comercial, acestea corecteaza valoarea de intrare fara a fi reluate ulterior la venituri. Cheltuiala cu amortizarea aferenta acestora se ajusteaza ulterior pentru a aloca valoarea contabila astfel rezultata, pe o baza sistematica pe parcursul duratei ramase din perioada de amortizare stabilita pentru acel activ.

## Alte immobilizari necorporale

Costurile aferente achizitionarii de programe informatice sunt capitalizate si amortizate pe baza metodei liniare pe 3 ani de durata utila de viata.

Pretul platit pentru portofoliul de clienti transferat intre entitati cu titlu oneros se recunoaste ca si imobilizare necorporala, in conditiile in care clientii respectivi vor continua relatiile cu entitatea. Relatiile comerciale cu clientii transferati au fost recunoscute ca imobilizare necorporala, iar entitatea dispune de mijloace prin care sa controleze relatiile cu acestia, astfel incat sa poata controla beneficiile economice viitoare preconizate care rezultă din relația cu acei clienți. Activul imobilizat reprezentând costul de achiziție al portofoliului de clienti se amortizează pe 15 ani.

### *2.9. Imobilizari corporale*

#### Costul / Evaluarea

Costul initial al imobiliarilor corporale achizitionate consta in pretul de achizitie, incluzand taxele de import sau taxele de achizitie nerecuperabile, cheltuielile de transport, manipulare, comisioanele, taxele notariale, cheltuielile cu obtinerea de autorizatii si alte cheltuieli nerecuperabile atribuibile direct imobiliarilor corporale si orice costuri directe atribuibile aducerii activului la locul si in conditiile de functionare.

Reducerile comerciale primite ulterior facturarii unor imobiliarilor corporale si necorporale identificabile ajusteaza in sensul reducerii costul de achizitie al bunurilor. Reducerile comerciale primite ulterior facturarii unor imobiliarilor corporale si necorporale care nu pot fi identificabile reprezinta venituri ale perioadei (contul 758 Alte venituri din exploatare). Reducerile comerciale inscrise pe factura de achizitie care acopera in totalitate contravaloarea imobiliarilor achizitionate se inregistreaza in contabilitate la valoarea justa, pe seama veniturilor in avans (contul 475 Subventii pentru investitii), veniturile in avans aferente acestor imobiliarilor reluandu-se in contul de profit si pierdere pe durata de viata a imobiliarilor respective.

Costul unei imobilizari corporale construite in regie proprie este determinat folosind aceleasi principii ca si pentru un activ achizitionat. Astfel, daca entitatea produce active similare, in scopul comercializarii, in cadrul unor tranzactii normale, atunci costul activului este de obicei acelasi cu costul de construire a acelui activ destinat vanzarii. Prin urmare, orice profituri interne sunt eliminate din calculul costului acestui activ. In mod similar, cheltuiala reprezentand rebuturi, manopera sau consumul de alte resurse peste limitele acceptate ca fiind normale, precum si pierderile care au aparut in cursul constructiei in regie proprie a activului nu sunt incluse in costul activului. Costurile îndatorării atribuibile activelor cu ciclu lung de fabricatie (definite ca active care solicita in mod necesar o perioada substantiala de timp, respectiv mai mare de un an, pentru a fi gata in vederea utilizarii sale prestabilite sau pentru vanzare) sunt incluse în costurile de productie ale acestora, in masura in care sunt legate de perioada de producție. In costurile indatorarii se include dobanda la capitalul imprumutat pentru finanțarea achizitiei, constructiei sau productiei de active cu ciclu lung de fabricatie. Cheltuielile reprezentand diferente de curs valutar constituie cheltuiala a perioadei.

In costul initial al unei imobilizari corporale se includ si costurile estimate initial cu demontarea si mutarea acesteia la scoaterea din evidenta, precum si cu restaurarea amplasamentului pe care este positionata imobilizarea, atunci cand aceste sume pot fi estimate credibil si Societatea are o obligatie legata de demontare, mutare a imobilizarii corporale si de refacere a amplasamentului. Costurile estimate cu demontarea si mutarea imobilizarii corporale, precum si cele cu restaurarea amplasamentului, se recunosc in valoarea activului imobilizat, in corespondenta cu un cont de provizioane.

In cazul in care o cladire este demolată pentru a fi construita o alta, cheltuielile cu demolarea si cheltuielile reprezentand valoarea neamortizata a cladirii demolate sau costul activului respectiv, atunci cand acesta este evidentiat ca stoc, sunt recunoscute după natura lor, fara a fi considerate costuri de amenajare a amplasamentului.

O imobilizare corporala trebuie prezentata in bilant la valoarea de intrare, mai puțin amortizarea cumulata si orice pierderi din depreciere cumulate.

Cheltuielile ulterioare efectuate in legatura cu o imobilizare corporala sunt cheltuieli ale perioadei in care au fost efectuate sau majoreaza valoarea imobilizarii respective, in functie de beneficiile economice aferente acestor cheltuieli, potrivit criteriilor generale de recunoastere. Societatea aplica urmatoarele criterii pentru a stabili daca cheltuielile ulterioare majoreaza valoarea imobilizarii respective:

- Cheltuielile ulterioare depasesc 10% din costul complet de inlocuire al imobilizarii la care se refera. Costul de inlocuire este fie costul de achizitie al respectivei imobilizari la data la care au loc cheltuielile ulterioare, fie costul de achizitie istoric al imobilizarii existente.

- Durata de utilizare economica a imobilizării se extinde peste durata de viață inițială în urma prestării reparației.
- Capacitatea de producție (eficiența/calitatea) a imobilizării este mărită cu cel puțin 10% ca urmare a efectuării cheltuielilor ulterioare respective.

Cheltuielile efectuate în legătură cu imobilizările corporale utilizate în baza unui contract de închiriere, locație de gestiune, administrare sau alte contracte similare se evaluează, la imobilizări corporale sau drept cheltuieli în perioada în care au fost efectuate, în funcție de beneficiile economice aferente, similar cheltuielilor efectuate în legătură cu imobilizările corporale proprii.

În cazul înlocuirii unei componente a unui activ pe termen lung, Societatea recunoaște costul înlocuirii parțiale, valoarea contabilă a părții înlocuite fiind scoasă din evidență, cu amortizarea aferentă, dacă informațiile necesare sunt disponibile și sunt îndeplinite criteriile de recunoaștere pentru imobilizările corporale.

Costul inspecțiilor sau reviziilor generale regulate, efectuate de entitate pentru depistarea defectiunilor, sunt recunoscute la momentul efectuării fiecărei inspecții generale, drept cheltuieli sau în valoarea contabilă a elementului de imobilizări corporale ca o înlocuire, dacă sunt îndeplinite cumulativ următoarele condiții:

- Inspecțiile sau reviziile generale sunt obligatorii pentru menținerea și operarea la parametri normali ai echipamentelor și utilajelor
- Costul inspecțiilor sau reviziilor generale depășește pragul de semnificație stabilit prin politicile contabile ale entității, în valoare de 10% din costul de înlocuire.

În cazul recunoașterii costului inspecției ca o componentă a activului, valoarea componentei se amortizează pe perioada dintre două inspecții planificate. Costul reviziilor și inspecțiilor curente, altele decât cele recunoscute ca o componentă a imobilizării, reprezintă cheltuieli ale perioadei.

### Investiții imobiliare

Investiția imobiliară este proprietatea (un teren sau o clădire – ori o parte a unei clădiri – sau ambele) deținută mai degrabă pentru a obține venituri din chirii sau pentru creșterea valorii capitalului, ori ambele, decât pentru a fi utilizată în producerea sau furnizarea de bunuri sau servicii ori în scopuri administrative sau pentru a fi vândută pe parcursul desfășurării normale a activității.

La data achizitiei Societatea stabileste pe baza politicilor contabile si a rationamentului profesional, care dintre proprietatile imobiliare detinute indeplinesc conditiile pentru a fi incadrate la investitii imobiliare.

Transferurile in sau din categoria investitiilor imobiliare se face daca si numai daca exista o modificare a utilizarii, evidentiata de inceperea utilizarii de catre posesor, pentru un transfer din categoria investitiilor imobiliare in categoria proprietatilor imobiliare utilizate de posesor, si, de incheierea utilizarii de catre posesor, pentru un transfer din categoria proprietatilor imobiliare utilizate de posesor in categoria investitiilor imobiliare.

In cazul in care Societatea decide sa cedeze o investitie imobiliara, cu sau fara amenajari suplimentare, entitatea continua sa trateze proprietatea imobiliara ca investitie imobiliara pana in momentul in care aceasta este scoasa din evidenta.

#### Imobilizari detinute în baza unui contract de leasing

Contractele de leasing financiar, care transfera Societatii cea mai mare parte din riscurile si beneficiile aferente dreptului de proprietate asupra activelor, sunt capitalizate la data inceperii leasingului, la valoarea de achizitie a mijloacelor fixe finantate prin leasing. Activele capitalizate in cadrul unui contract de leasing financiar sunt amortizate pe o baza consecventa cu politica normala de amortizare pentru bunuri similare.

Celelalte contracte de leasing sunt clasificate ca si leasing operational.

#### Amortizarea

Amortizarea valorii activelor imobilizate cu durate limitate de utilizare economica reprezinta alocarea sistematica a valorii amortizabile a unui activ pe intreaga durata de utilizare economica. Valoarea amortizabila este reprezentata de cost sau alta valoare care substituie costul (de exemplu, valoarea reevaluată).

Amortizarea imobilizarilor corporale se calculeaza incepand cu luna urmatoare punerii in functiune si pana la recuperarea integrala a valorii lor de intrare. La stabilirea amortizarii imobilizarilor corporale sunt avute in vedere duratele de utilizare economica si conditiile de utilizare a acestora.

In cazul in care imobilizarile corporale sunt trecute in conservare, entitatea inregistreaza in contabilitate o cheltuiala corespunzatoare ajustarii pentru deprecierea constatata.

Amortizarea este calculata folosind metoda amortizarii liniare pe intreaga durata de viata a activelor.

Investițiile efectuate la imobilizările corporale utilizate în baza unui contract de închiriere, locație de gestiune, administrare sau alte contracte similare, se supun amortizării pe durata contractului respectiv.

Terenurile nu se amortizează. Amenajările de terenuri se amortizează liniar pe o perioadă de 10 ani, iar în cazul amenajărilor care se fac la terenuri care sunt sub contract de închiriere amortizarea se calculează liniar și se înregistrează în contabilitate pe perioada duratei de valabilitate a contractului de închiriere.

Duratele de viață pentru principalele categorii de imobilizări corporale sunt prezentate în tabelul de mai jos și sunt în conformitate cu Catalogul privind duratele normale de funcționare ale mijloacelor fixe

Tip	Ani
Cladiri	
Echipamente tehnologice, în funcție de categorie - motostivuitoare, cutie prototip Spellbox	2
Echipamente tehnologice, în funcție de categorie - mașina dozare	6
Echipamente tehnologice, în funcție de categorie - utilaj de etichetare sticle	8
Vehicle de transport - autoturisme	4

Revizuirea duratei de amortizare poate fi justificată de o modificare semnificativă a condițiilor de utilizare, precum și în cazul efectuării unor investiții sau reparații, altele decât cele determinate de întreținerea curentă, sau învechirea unei imobilizări corporale. De asemenea, în cazul în care imobilizările corporale sunt trecute în conservare, folosirea lor fiind întreruptă pe o perioadă îndelungată, poate fi justificată revizuirea duratei de amortizare. Atunci când elementele care au stat la baza stabilirii inițiale a duratei de utilizare economică s-au modificat, Societatea stabilește o nouă perioadă de amortizare. Modificarea duratei de utilizare economică reprezintă o modificare de estimare contabilă.

Metoda de amortizare se poate modifica doar atunci când aceasta este determinată de o eroare în estimarea modului de consumare a beneficiilor aferente respectivei imobilizări corporale.

#### Cedarea și casarea

O imobilizare corporală este scoasă din evidență la cedare sau casare, atunci când nici un beneficiu economic viitor nu mai este așteptat din utilizarea sa ulterioară.

În cazul scoaterii din evidență a unei imobilizări corporale, sunt evidențiate distinct veniturile din vânzare, cheltuielile reprezentând valoarea neamortizată a imobilizării și alte cheltuieli legate de cedarea acesteia.

În scopul prezentării în contul de profit și pierdere, castigurile sau pierderile obținute în urma casării sau cedării unei imobilizări corporale se determină ca diferență între veniturile generate de scoaterea din evidență și valoarea sa neamortizată, inclusiv cheltuielile ocazionate de aceasta și trebuie prezentate ca valoare netă, ca venituri sau cheltuieli, după caz, la elementul “Alte venituri din exploatare”, respectiv “Alte cheltuieli de exploatare”.

### Compensatii de la terti

In cazul distrugerii totale sau partiale a unor imobilizari corporale, creantele sau sumele compensatorii incasate de la terti, legate de acestea, precum si achizitionarea sau constructia ulterioara de active fiind operatiuni economice distincte se inregistreaza ca atare pe baza documentelor iustificative.

Astfel, deprecierea activelor se evidentiaza la momentul constatarii acesteia, iar dreptul de a incasa compensatiile se evidentiaza pe seama veniturilor conform contabilitatii de angajamente, in momentul stabilirii acestuia.

#### **2.10.** *Imobilizari financiare si investitii pe termen scurt*

Imobilizarile financiare cuprind actiunile detinute la entitatile afiliate, imprumuturile acordate entitatilor afiliate, actiuni detinute la entitati asociate si entitati controlate in comun, imprumuturile acordate entitatilor asociate si entitatilor controlate in comun, alte investitii detinute ca imobilizari si alte imprumuturi acordate, garantii depuse la terti pe perioada mai mare de 1 an, certificate verzi a caror tranzactionare este amanata conform prevederilor Legii nr. 220/2008.

Investitiile pe termen scurt cuprind depozite bancare pe termen scurt, inclusiv cele pe termen de cel mult 3 luni atunci cand acestea sunt detinute in scop investitional, obligatiuni emise si rascumparate, valori mobiliare achizitionate pentru a fi revandute intr-o perioada scurta de timp, si alte investitii pe termen scurt.

Investitiile financiare pe termen scurt includ si certificate de emisii de gaz de sera care indeplinesc conditiile de recunoastere ca investitii pe termen scurt.

Clasificarea titlurilor mobiliare in imobilizari financiare sau investitii pe termen scurt se face in raport cu scopul caruia ii sunt destinate si intentia Societatii cu privire la durata detinerii titlurilor, respectiv mai mult de un an sau pe o perioada de pana la un an. Participatiile achizitionate cu scopul de a genera un profit ca rezultat al fluctuatiilor de pret pe termen scurt sunt clasificate in investitii pe termen scurt. Participatiile detinute pentru o perioada nedefinita, care pot fi vandute ca urmare a necesitatilor de lichiditate sau a schimbarii ratelor dobanzii, sunt clasificate ca active imobilizate, cu exceptia situatiei in care conducerea are intentia de a le pastra pentru o perioada mai mica de 12 luni de la data bilantului sau este necesar sa fie vandute pentru a obtine capital de exploatare, situatii in care sunt incluse in active circulante.

Imobilizarile financiare se inregistreaza initial la costul de achizitie.

Imobilizarile financiare se inregistreaza ulterior la valoarea de intrare mai putin ajustarile cumulate pentru pierdere de valoare; ajustarile pentru pierderi de valoare se recunosc pe seama contului de profit si pierdere.

#### **2.11.** *Vanzarea si inchirierea unui activ pe termen lung*

Vanzarea unui activ imobilizat, cu inchirierea ulterioara a acestuia de la locator este contabilizata diferit in functie de tipul contractului de leasing incheiat intre parti :

- in cazul unui contract de leasing financiar, nu se inregistreaza vanzarea mijlocului fix, nefiind indeplinite conditiile de recunoastere a veniturilor. iar respectiva tranzactie este o tranzactie de finantare. Ca urmare. se evidentiaza in contabilitate finantarea locatarului de
- in cazul unui contract de leasing operational, locatarul contabilizeaza o tranzactie de vanzare cu inregistrarea scoaterii din evidenta a activului. cat si cheltuiala cu ratele de leasing lunare conform contractului.

## *2.12. Deprecierea activelor imobilizate*

### Determinarea pierderilor din depreciere

Valoarea recuperabila a activelor imobilizate corporale si necorporale este considerata valoarea cea mai mare dintre valoarea justa mai putin costurile de vanzare si valoarea de utilizare. Estimarea valorii de utilizare a unui activ implica actualizarea fluxurilor de trezorerie viitoare estimate utilizand o rata de actualizare inainte de impozitare care reflecta evaluarile curente de piata cu privire la valoarea in timp a banilor si riscurile specifice activului. In cazul unui activ care nu genereaza independent fluxuri de trezorerie semnificative, valoarea recuperabila este determinata pentru unitatea generatoare de trezorerie careia activul ii apartine.

Valoarea contabila a activelor imobilizate ale Societatii este analizata la data fiecarui bilant pentru a determina daca exista pierderi din depreciere. Daca o asemenea pierdere din depreciere este probabila, este estimata valoarea pierderilor din depreciere.

Corectarea valorii imobiliarilor necorporale si corporale si aducerea lor la nivelul valorii de inventar se efectueaza, in functie de tipul de depreciere existenta, fie prin inregistrarea unei amortizari suplimentare, in cazul in care se constata o depreciere ireversibila, fie prin constituirea sau suplimentarea ajustarilor pentru depreciere, in cazul in care se constata o depreciere reversibila a acestora. Asa cum este mentionat la nota 2.8 *Imobiliarizari necorporale*, ajustările pentru deprecierea fondului comercial corecteaza valoarea acestuia.

### Reluarea ajustarilor pentru pierderi din depreciere

O ajustare pentru depreciere a imobiliarilor este reluata in cazul in care s-a produs o schimbare a estimarilor utilizate pentru a determina valoarea recuperabila. In cazul ajustarilor recunoscute pentru deprecierea fondului eterminat, acestea nu se mai reiau ulterior la venituri.

O ajustare pentru depreciere poate fi reluata in masura in care valoarea contabila a activului nu depaseste valoarea recuperabila, mai putin amortizarea, care ar fi fost determinata daca ajustarea pentru depreciere nu ar fi fost recunoscuta.

## *2.13. Stocuri*

Principalele categorii de stocuri sunt materiile prime, marfurile, piesele de schimb, materialele consumabile si ambalajele.

Costul stocurilor cuprinde toate costurile aferente achizitiei si prelucrarii, precum si alte costuri suportate pentru a aduce stocurile in forma si in locul in care se gasesc. Reducerile comerciale acordate de furnizor si inscrise pe factura de achizitie ajusteaza in sensul reducerii costul de achizitie al bunurilor, atunci cand achizitia de produse si primirea reducerii comerciale sunt tratate impreuna. Reducerile comerciale primite ulterior facturarii corecteaza costul stocurilor la care se refera, daca acestea mai sunt in gestiune. Daca stocurile pentru care au fost primite reducerile ulterioare nu mai sunt in gestiune, acestea se evidentiaza distinct in contabilitate (contul 609 Reduceri comerciale primite), pe seama conturilor de terti. Daca reducerile comerciale inscrise pe factura de achizitie acopera in totalitate contravaloarea bunurilor achizitionate, acestea se inregistreaza in contabilitate la valoarea justa, pe seama veniturilor curente (contul 758 Alte venituri din exploatare).

La iesirea din gestiune stocurile se evalueaza pe baza metodei costului mediu ponderat.

La data bilantului, stocurile sunt evaluate la valoarea cea mai mica dintre cost si valoarea realizabila neta. Valoarea realizabila neta este pretul de vanzare estimat a fi obtinut pe parcursul desfasurarii normale a activitatii, mai putin costurile estimate pentru finalizarea bunului, atunci cand este cazul, si, costurile estimate necesare vanzarii.

Acolo unde este cazul se constituie ajustari de valoare pentru stocuri inechitate, cu miscare lenta sau cu defecte.

#### **2.14.** *Creante comerciale*

Creantele comerciale sunt recunoscute si inregistrate initial la valoarea din facturi, sau conform documentelor care atesta livrarea bunurilor, respectiv prestarea serviciilor.

Evaluarea valorii recuperabile a creantelor la data bilantului se face la valoarea lor probabila de incasare sau de plata. Diferentele constatate in minus intre valoarea de inventar stabilita la inventariere si valoarea contabila a creantelor se inregistreaza in contabilitate pe seama ajustarilor pentru deprecierea. Ajustarile pentru depreciere sunt constituite cand exista dovezi conform carora Societatea nu va putea incasa creantele la scadenta initial agreata.

Creantele neincasabile sunt inregistrate pe cheltuieli cand sunt identificate.

Pierderea din depreciere aferenta unei creante este reluata daca cresterea ulterioara a valorii recuperabile poate fi legata de un eveniment care a avut loc dupa ce pierderea din depreciere a fost recunoscuta.

Creantele preluate prin cesionare se evidentiaza in contabilitate la costul de achizitie, valoarea nominala a acestora evidentindu-se in afara bilantului.

### **2.15.** *Numerar si echivalente numerar*

Disponibilitatile banesti sunt formate din numerar, disponibil in conturi la banci, depozite bancare pe termen de cel mult trei luni daca sunt detinute cu scopul de a acoperi nevoia de numerar pe termen scurt, cecuri si efectele comerciale depuse la banci. Descoperitul de cont este inclus in bilant in cadrul sumelor datorate institutiilor de credit ce trebuie platite intr-o perioada de un an.

Pentru situatia fluxului de trezorerie, numerarul si echivalentele acestuia cuprind: numerar in casa, disponibil in conturi la banci, investitii financiare pe termen scurt, netul din descoperitul de cont.

### **2.16.** *Imprumuturi*

Imprumuturile pe termen scurt si lung sunt inregistrate la suma primita. Onorariile si comisiunile bancare achitate in vederea obtinerii de imprumuturi pe termen lung se recunosc pe seama cheltuielilor inregistrate in avans. Cheltuielile in avans se recunosc la cheltuieli curente esalonat, pe perioada de rambursare a imprumuturilor respective.

Portiunea pe termen scurt din valoarea imprumuturilor pe termen lung este clasificata in „Datorii: Sumele care trebuie platite intr-o perioada de pana la un an” si inclusa impreuna cu dobanda datorata la data bilantului contabil in „Sume datorate institutiilor de credit” / “Sume datorate entitatilor afiliate”, “Sume datorate entitatilor de care entitatea este legata in virtutea intereselor de participare”/ “Alte datorii”, din cadrul datoriilor curente.

### **2.17.** *Datorii*

Obligatiile comerciale sunt inregistrate la cost, care reprezinta valoarea obligatiei ce va fi platita in viitor pentru bunurile si serviciile primite, indiferent daca au fost sau nu facturate catre Societate.

### **2.18.** *Contracte de leasing operational*

Contractele de leasing in care o portiune semnificativa a riscurilor si beneficiilor asociate proprietatii sunt retinute de locator sunt clasificate ca si contracte de leasing operational.

Platile aferente unui contract de leasing operational sunt recunoscute ca si cheltuieli in contul de profit si pierdere, liniar pe perioada contractului de leasing. Stimulentele primite pentru incheierea unui contract de leasing operational nou sau reinnoit sunt recunoscute drept parte integranta din valoarea neta a contraprestatiei convenite pentru utilizarea activului in regim de leasing, indiferent de natura stimulentei, de forma sau de momentul in care se face plata, reducand astfel cheltuielile cu chiria pe toata durata contractului de leasing, pe o baza liniara.

## 2.19. Provizioane

Provizioanele sunt recunoscute atunci când Societatea are o obligație curentă (legală sau implicită) generată de un eveniment anterior, este probabil ca o ieșire de resurse să fie necesară pentru a onora obligația, iar datoria poate fi estimată în mod credibil.

Valoarea recunoscută ca provizion constituie cea mai bună estimare la data bilanțului a costurilor necesare stingerii obligației curente.

Cea mai bună estimare a costurilor necesare stingerii datoriei curente este suma pe care Societatea ar plăti-o, în mod rațional, pentru stingerea obligației la data bilanțului sau pentru transferarea acesteia unei terțe părți la acel moment.

În cazul în care efectul valorii-timp a banilor este semnificativ, valoarea provizionului reprezintă valoarea actualizată a cheltuielilor estimate a fi necesare pentru stingerea obligației. Rata de actualizare utilizată reflectă evaluările curente pe piața ale valorii-timp a banilor. Castigurile rezultate din cedarea preconizată a activelor sunt luate în considerare în evaluarea unui provizion.

Dacă se estimează că o parte sau toate cheltuielile legate de un provizion vor fi rambursate de către o terță parte, rambursarea trebuie recunoscută numai în momentul în care există dovezi clare că rambursarea va fi primită. Rambursarea este considerată ca un activ separat. Suma care se recunoaște ca rambursare nu depășește valoarea provizionului. În cazul în care Societatea poate să solicite unei alte părți să plătească, integral sau parțial, cheltuielile impuse pentru decontarea unui provizion, iar Societatea nu este răspunzătoare pentru sumele în cauză, Societatea nu include sumele respective în provizion.

Provizioanele sunt revizuite la data fiecărui bilanț și ajustate pentru a reflecta cea mai bună estimare curentă. În cazul în care pentru stingerea unei obligații nu mai este probabilă o ieșire de resurse, provizionul trebuie anulat prin reluare la venituri.

### Provizioane pentru restructurare

Provizioanele pentru restructurare se pot constitui în următoarele situații:

- a) vânzarea sau încetarea activității unei părți a afacerii;
- b) închiderea unor sedii ale entității;
- c) modificări în structura conducerii, de exemplu, eliminarea unui nivel de conducere;
- d) reorganizări fundamentale care au un efect semnificativ în natura și scopul activităților entității.

Societatea recunoaște în contabilitate un provizion pentru restructurare în măsura în care următoarele condiții sunt îndeplinite cumulativ:

- a) Societatea dispune de un plan oficial detaliat de restructurare care stipulează activitatea sau partea de activitate la care se referă, principalele locații afectate de planul de restructurare, numărul aproximativ de angajați care vor primi compensații pentru încetarea
- b) Societatea a provocat celor afectați o așteptare privind realizarea restructurării prin începerea implementării aceluși plan sau prin anunțarea principalelor sale caracteristici celor afectați de acesta.

Un provizion aferent restructurării include numai costurile directe generate de restructurare și anume cele care sunt generate în mod necesar de procesul de restructurare și nu sunt legate de continuarea activității entității. Cheltuielile referitoare la administrarea viitoare a activității nu sunt provizionate.

#### Provizioane pentru garanții

Un provizion pentru garanții este recunoscut atunci când produsele sau serviciile acoperite de garanție sunt vândute. Valoarea provizionului se bazează pe informații istorice cu privire la garanțiile acordate și este estimată prin ponderarea tuturor rezultatelor posibile cu probabilitatea de realizare a fiecăruia. Provizionul de garanție clienți este calculat ca 1% din valoarea netă de vânzare a utilajelor noi.

#### Provizioane pentru contracte cu titlu oneros

Un provizion pentru un contract cu titlu oneros se recunoaște atunci când costurile inevitabile aferente îndeplinirii obligațiilor contractuale depășesc beneficiile economice preconizate a fi obținute din contractul în cauză. Costurile inevitabile ale unui contract reflectă costul net de ieșire din contract, adică valoarea cea mai mică dintre costul îndeplinirii contractului și eventualele compensații sau penalități generate de neîndeplinirea contractului. Înainte de constituirea provizionului, Societatea recunoaște orice pierdere din deprecierea activelor alocate contractului.

#### Alte provizioane

Provizioane se recunosc de asemenea pentru litigii, amenzi și penalități, despăgubiri, daune și alte datorii incerte, impozite, pensii și obligații similare. Prime ce urmează a se acorda personalului în funcție de profitul realizat și în legătură cu acorduri de concesiune.

#### *2.20. Pensii și beneficii ulterioare angajării*

În cadrul activității curente pe care o desfășoară, Societatea efectuează plăți către statul român în beneficiul angajaților săi. Toți salariații societății sunt incluși în planul de pensii al Statului Român. Societatea nu operează nici o altă schemă de pensii sau plan de beneficii post-pensionare și, în consecință, nu are nici o obligație în ceea ce privește pensiile private. În plus, Societatea nu are obligația de a furniza beneficii suplimentare foștilor sau actualilor salariați.

Conform Contractului Colectiv de Muncă, Societatea nu acordă salariaților un număr de salarii la pensionare în funcție de vechimea în cadrul Societății. Cuantumul provizionului înregistrat în legătură cu aceste sume ar fi determinat de către specialiști în domeniu.

### **2.21.**        *Subventii*

Subventiile se recunosc cand exista suficienta siguranta ca: societatea va respecta conditiile impuse de acordarea lor si subventiile vor fi primite.

Subventiile pentru active, inclusiv subventiile nemonetare la valoarea justa, se inregistreaza in contabilitate ca subventii pentru investitii si se recunosc in bilant ca venit amanat. Venitul amanat se inregistreaza in contul de profit si pierdere pe masura inregistrarii cheltuielilor cu amortizarea sau la casarea ori cedarea activelor.

Subventiile care compenseaza Societatea pentru cheltuielile efectuate sunt recunoscute in contul de profit sau pierdere in mod sistematic, in aceeasi perioada in care sunt recunoscute cheltuielile si se prezinta in contul de profit si pierdere ca elemente de venituri.

Veniturile din subventii de exploatare aferente cifrei de afaceri nete se prezinta in contul de profit si pierdere ca parte a cifrei de afaceri nete.

### **2.22.**        *Capital social*

Capitalul social compus din actiuni este inregistrat la valoarea stabilita pe baza actelor de constituire si a actelor aditionale, dupa caz, ca si a documentelor justificative privind varsamintele de capital.

Actiunile proprii rascumparate, potrivit legii, sunt prezentate in bilant ca o corectie a capitalului propriu.

Castigurile sau pierderile legate de emiterea, rascumpararea, vanzarea, cedarea cu titlu gratuit sau anulara instrumentelor de capitaluri proprii ale entitatii sunt recunoscute direct in capitalurile proprii in liniile de „Castiguri / Pierderi legate de instrumentele de capitaluri proprii”.

Societatea recunoaste modificarile la capitalul social numai dupa aprobarea lor la Registrul Comertului.

### **2.23.**        *Rezerve legale*

Se constituie in proportie de 5% din profitul brut de la sfarsitul anului pana cand rezervele legale totale ajung la 20% din capitalul social varsat, in conformitate cu prevederile legale.

### **2.24.**        *Dividende*

Dividendele sunt recunoscute ca datorie in perioada in care este aprobata repartizarea lor. Repartizarea dividendelor se face ulterior aprobarii situatiilor financiare.

## 2.25. *Rezultat reportat*

Pierderea contabilă reportată se acoperă din profitul exercitiului financiar și cel reportat, potrivit hotărârii adunării generale a asociaților.

Profitul contabil rămas după repartizarea cotei de rezervă legală realizată, în limita a 20 % din capitalul social, se preia în cadrul rezultatului reportat la începutul exercitiului financiar următor celui pentru care se întocmesc situațiile financiare anuale, de unde urmează a fi repartizat pe celelalte destinații legale.

Evidențierea în contabilitate a destinațiilor profitului contabil se efectuează în anul următor, după adunarea generală a asociaților care a aprobat repartizarea profitului, prin înregistrarea sumelor reprezentând dividende cuvenite asociaților, rezerve și pe alte destinații, potrivit legii.

## 2.26. *Instrumente financiare*

Instrumentele financiare folosite de Societate sunt formate în principal din numerar, depozite la termen, creanțe, datorii și sumele datorate instituțiilor de credit. Instrumentele de acest tip sunt evaluate în conformitate cu politicile contabile specifice prezentate în cadrul Notei 2 „Principii, politici și metode contabile,,

## 2.27. *Venituri*

### Veniturile din vânzarea bunurilor

Veniturile din vânzări de bunuri se înregistrează în momentul predării bunurilor către cumpărători pe baza facturii, documentului de livrare și a PIF (Procesul verbal de predare/punere în funcțiune) la utilajele complexe care nu pot fi puse în funcțiune fără asistența tehnicienilor. La sfârșit de an fiscal pentru cazurile în care s-a făcut livrarea și s-a întocmit PIF dar nu și factura fiscală, se recunoaște provizion la nivelul pretului de vânzare stabilit în contract.

Veniturile din vânzarea bunurilor se recunosc în momentul în care sunt îndeplinite următoarele condiții:

- a) Societatea a transferat cumpărătorului riscurile și avantajele semnificative care decurg din proprietatea asupra bunurilor
- b) Societatea nu mai gestionează bunurile vândute la nivelul la care ar fi făcut-o, în mod normal, în cazul deținerii în proprietate a acestora și nici nu mai deține controlul efectiv asupra lor;
- c) mărimea veniturilor poate fi evaluată în mod credibil;
- d) este probabil ca beneficiile economice asociate tranzacției să fie generate către entitate; și
- e) costurile tranzacției pot fi evaluate în mod credibil.

Daca Societatea pastreaza doar un risc nesemnificativ aferent dreptului de proprietate legal, pana la incasarea integrala a pretului de vanzare, tranzactia reprezinta o vanzare si veniturile sunt recunoscute.

Momentul cand are loc transferul riscurilor si avantajelor semnificative aferente dreptului de proprietate asupra bunurilor se determina in urma examinarii circumstantelor in care s-a desfasurat tranzactia si a termenilor din contractele de vanzare.

Pentru bunurile livrate în baza unui contract de consignatie, se considera că livrarea bunurilor de la consignant la consignatar are loc la data la care bunurile sunt livrate de consignatar clientilor săi.

Pentru bunurile transmise în vederea testării sau a verificării conformității, se considera că transferul proprietății bunurilor a avut loc la data acceptării bunurilor de către beneficiar.

Reducerile comerciale acordate ulterior facturarii, indiferent de perioada la care se refera, se evidentiaza distinct in contabilitate (contul 709 "Reduceri comerciale acordate"), pe seama conturilor de terti. In cazul in care reducerile comerciale reprezinta evenimente ulterioare datei bilantului, acestea se inregistreaza la data bilantului in contul 418 "Clienti –facturi de intocmit", si se reflecta in situatiile financiare ale exercitiului pentru care se face raportarea daca sumele respective se cunosc la data bilantului.

### Venituri din prestarea serviciilor

Veniturile din prestarea de servicii sunt recunoscute in perioada in care au fost prestate si in corespondenta cu stadiul de executie. Prestarea de servicii cuprinde inclusiv executarea de lucrari si orice alte operatiuni care nu pot fi considerate livrari de bunuri.

Stadiul de executie al lucrării se determina pe baza de situatii de lucrari care insotesc facturile, procese-verbale de receptie sau alte documente care atesta stadiul realizarii si receptia serviciilor prestate.

In cazul lucrarilor de constructii, recunoasterea veniturilor se face pe baza actului de receptie semnat de beneficiar, prin care se certifica faptul ca executantul si-a indeplinit obligatiile in conformitate cu prevederile contractului si ale documentatiei de executie.

Contravaloarea lucrarilor nereceptionate de beneficiar pana la sfarsitul perioadei se evidentiaza la cost, in contul 332 Servicii în curs de executie, pe seama contului 712 Venituri aferente costurilor serviciilor in curs de executie.

In cazul in care pretul de vanzare include o valoare distincta, specificata contractual, destinata prestarii ulterioare de servicii, acea suma este amanata (contul 472 Venituri inregistrate in avans) si recunoscuta ca venit pe parcursul perioadei in care se presteaza serviciile, dar, nu mai tarziu de incheierea perioadei pentru care a fost contractata prestarea ulterioara de servicii.

### Venituri din comisioane

Atunci cand Societatea actioneaza in calitate de agent si nu de principal intr-o tranzactie, veniturile sunt recunoscute la valoarea neta a comisionului Societatii.

### Venituri din redevente, chirii

Veniturile din redevente si chirii se recunosc pe baza contabilitatii de angajamente, conform contractului. Stimulentele acordate pentru încheierea unui contract de leasing operational nou sau reinnoit sunt recunoscute drept parte integranta din valoarea neta a contraprestatiei convenite pentru utilizarea activului în regim de leasing, indiferent de natura stimulentei, de forma sau de momentul în care se face plata, reducand astfel veniturile din chirii pe toata durata contractului de leasing, pe o baza liniara.

#### *2.28. Impozite si taxe*

Societatea nu inregistreaza impozit pe profit curent in conformitate cu legislatia romana in vigoare la data situatiilor financiare. Datoriile legate de impozite si taxe sunt inregistrate in perioada la care se refera.

#### *2.29. Venituri si cheltuieli financiare*

Veniturile financiare cuprind veniturile din dobanzi, veniturile din dividende, veniturile din imobilizari financiare cedate, veniturile din investitii financiare pe termen scurt, venituri din diferente de curs valutar si veniturile din sconturi obtinute. Veniturile financiare se recunosc pe baza contabilitatii de angajamente. Astfel, veniturile din dobanzi se recunosc periodic, in mod proportional, pe masura generarii venitului respectiv, pe baza contabilitatii de angajamente; dividendele se recunosc atunci cand este stabilit dreptul actionarului de a le incasa.

Cheltuielile financiare cuprind cheltuiala cu dobanda aferenta imprumuturilor, amortizarea actualizarii provizioanelor, pierderile din depreciere recunoscute aferente activelor financiare, cheltuielile privind imobilizarile financiare cedate, cheltuielile privind investitiile financiare pe termen scurt, cheltuieli din diferente de curs valutar si chetuieli privind sconturile obtinute. Toate costurile indatorarii care nu sunt direct atribuibile achizitiei, constructiei sau producerii activelor cu ciclu lung de fabricatie sunt recunoscute in contul de profit si pierdere, periodic, pe baza contabilitatii de angajamente.

#### *2.30. Erori contabile*

Erorile constatate în contabilitate se pot referi fie la exercitiul financiar curent, fie la exercitiile financiare precedente; erorile din perioadele anterioare se referă inclusiv la prezentarea eronată a informațiilor în situațiile financiare anuale. Corectarea erorilor se efectuează la data constatării lor. Erorile din perioadele anterioare sunt omisiuni și declarații eronate cuprinse în situațiile financiare ale entității pentru una sau mai multe perioade anterioare rezultând din greșeala de a utiliza sau de a nu utiliza informații credibile care:

- a) erau disponibile la momentul la care situațiile financiare pentru acele perioade au fost aprobate spre a fi emise;
- b) ar fi putut fi obținute în mod rezonabil și luate în considerare la întocmirea și prezentarea acelor situații financiare anuale.

Corectarea erorilor aferente exercitiului financiar curent se efectuează pe seama contului de profit și pierdere. Corectarea erorilor semnificative (eroare semnificativă este o sumă de peste 10% din valoarea anuală a contului afectat) aferente exercitiilor financiare precedente se efectuează pe seama rezultatului raportat. Erorile nesemnificative aferente exercitiilor financiare precedente se corectează, de asemenea, pe seama contului de profit și pierdere.

Corectarea erorilor aferente exercitiilor financiare precedente nu determină modificarea situațiilor financiare ale acelor exercitii. În cazul erorilor aferente exercitiilor financiare precedente, corectarea acestora nu presupune ajustarea informațiilor comparative prezentate în

### **2.31.** *Parti relationate*

O parte legată este o persoană sau o entitate care este legată entității care întocmește situații financiare, denumită în continuare entitate raportoare.

O persoană sau un membru apropiat al familiei persoanei respective este legat(a) unei entități raportoare dacă acea persoană:

- (i) deține controlul sau controlul comun asupra entității raportoare;
- (ii) are o influență semnificativă asupra entității raportoare; sau
- (iii) este un membru al personalului-cheie din conducerea entității raportoare sau a societății-mamă a entității raportoare.

O entitate este legată unei entități raportoare dacă întrunește oricare dintre următoarele condiții:

- (i) entitatea și entitatea raportoare sunt membre ale aceluși grup (ceea ce înseamnă că fiecare societate-mamă, filială și filială din același grup este legată de celelalte);
- (ii) o entitate este entitate asociată sau entitate controlată în comun a celeilalte entități (sau entitate asociată sau entitate controlată în comun a unui membru al grupului din care face parte cealaltă entitate);
- (iii) ambele entități sunt entități controlate în comun ale aceluși tert;
- (iv) o entitate este entitate controlată în comun a unei terțe entități, iar cealaltă este o entitate asociată a terței entități;
- (v) entitatea este un plan de beneficii postangajare în beneficiul angajaților entității raportoare sau ai unei entități legate entității raportoare. În cazul în care chiar entitatea raportoare reprezintă ea însăși un astfel de plan, angajatorii sponsori sunt, de asemenea, legați
- (vi) entitatea este controlată sau controlată în comun de o persoană sau un membru apropiat al familiei persoanei respective care deține controlul sau controlul comun asupra entității raportoare, are o influență semnificativă asupra entității raportoare, sau, este un membru al

(vii) o persoana sau un membru apropiat al familiei persoanei respective care detine controlul sau controlul comun asupra entitatii raportoare influenteaza semnificativ entitatea sau este un membru al personalului-cheie din conducerea entitatii (sau a societatii-mama a (viii)entitatea sau orice membru al unui grup din care aceasta face parte furnizeaza servicii personalului –cheie din conducerea entitatii raportoare sau societatii-mama a entitatii raportoare.

Personalul-cheie din conducere reprezinta acele persoane care au autoritatea si responsabilitatea de a planifica, conduce si controla activitatile entitatii, in mod direct sau indirect, incluzand oricare director (executiv sau altfel) al entitatii.

Membrii apropiati ai familiei unei persoane sunt acei membri ai familiei de la care se poate astepta sa influenteze sau sa fie influentati de respectiva persoana in relatia lor cu entitatea si includ:

- a) copiii si sotia sau partenerul de viata al persoanei respective;
- b) copiii sotiei sau ai partenerului de viata al persoanei respective; si
- c) persoanele aflate in intretinerea persoanei respective sau a sotiei ori a partenerului de viata al acestei persoane.

In conformitate cu OMFP nr. 1802/2014, entitati afiliate inseamna doua sau mai multe entitati din cadrul aceluasi grup.

### **2.32.***Modificarea politicilor contabile*

#### **Nota OMF 1802/2014**

„Art . 62 (1) Modificarile de politici contabile pot fi determinate de: a) initiativa entitatii, caz in care modificarea este justificata in notele explicative la situatiile financiare anuale; b) o decizie a unei autoritati competente si care se impune entitatii (modificare de reglementare), caz in care modificarea nu trebuie justificata in notele explicative, ci doar mentionata in acestea.

Art. 64 (2)În cazul modificarii unei politici contabile, entitatea menționeaza în notele explicative natura modificarii politicii contabile, precum si motivele pentru care aplicarea noii politici contabile ofera informații credibile si mai relevante, pentru ca utilizatorii sa poata aprecia daca noua politica contabila a fost aleasa în mod adecvat, efectul modificarii asupra rezultatelor raportate ale perioadei si tendința reala a rezultatelor activității entității.”

Societatea nu a efectuat modificari ale politicilor contabile in anul 2025.

Administrator,  
Ionel Mugurel Gabriel

Chromosome Dynamics SA

Intocmit,  
Arhir Constantin  
Administrator,

ARVICONT TAX CONSULTING&AUDIT SRL

**NOTA 3: ACTIVE IMOBILIZATE**

Denumirea elementului de imobilizare	Valoare bruta					
	Sold la 1 ian 2025	Cresteri	Reevaluare	Cedari	Transfer	Sold la 31 Dec 20245
0	1	2	3	4	5	5 = 1 + 2 +3-4-5
<b>a) Imobilizari necorporale</b>						
Cheltuieli de constituire si dezvoltare	122	50743	0	5222	0	45643
Concesiuni, brevete, marci comerciale, drepturi si active similare si alte imobilizari necorporale	7.370.233	6.095	0	0	0	7.376.328
Fondul comercial	0	0	0	0	0	0
Active necorporale de explorare si evaluare a resurselor minerale	0	0	0	0	0	0
<b>Total imobilizari necorporale</b>	<b>7.370.355</b>	<b>56.838</b>	<b>0</b>	<b>5.222</b>	<b>0</b>	<b>7.421.971</b>
<b>b) Imobilizari corporale</b>						
Terenuri si amenajari teren	50435	0	0	0	0	50435
Constructii	0	0	0	0	0	0
Instalatii tehnice si masini	367.111	62.887	-	-	-	429.998
Alte instalatii, utilaie si mobilier	156.259	25.517	-	-	-	181.776
Investitii imobiliare – terenuri	0	0	0	0	0	0
Imobilizari corporale in curs de executie	1938602	127541	0	0	0	2066143
Investitii imobiliare in curs de executie	0	0	0	0	0	0
Active corporale de explorare si evaluare a resurselor minerale	0	0	0	0	0	0
Active biologice productive – plantatii	0	0	0	0	0	0
Active biologice productive	0	0	0	0	0	0
Avansuri	0	0	0	0	0	0
<b>Total imobilizari corporale</b>	<b>2.512.407</b>	<b>215.945</b>	<b>0</b>	<b>0</b>	<b>0</b>	<b>2.728.352</b>
<b>c) Imobilizari financiare</b>						
Actiuni detinute la filiale	0	0	0	0	0	0

Imprumuturi acordate entitatilor din grup						
Denumirea elementului de imobilizare	<b>Valoare bruta</b>					
	Sold la 1 ian 2025	Cresteri	Reevaluare	Cedari	Transfer	Sold la 31 Dec 2025
<b>0</b>	<b>1</b>	<b>2</b>	<b>3</b>	<b>4</b>	<b>5</b>	<b>5 = 1 + 2 +3-4-5</b>
Alte imobilizari financiare (garantii acordate)			-	-		
Alte imprumuturi acordate	0	0	0	0	0	0
<b>Total imobilizari financiare</b>	-	-	-	-	-	-
<b>Total Active imobilizate</b>	<b>9.882.762</b>	<b>272.783</b>		<b>5.222</b>		<b>10.150.323</b>

Administrator,

Ionel Mugurel Gabriel

Chromosome Dynamics SA

Intocmit,

Arhir Constantin

Administrator,

ARVICONT TAX CONSULTING&AUDIT SRL

Denumirea elementului de imobilizare	Ajustari de valoare (amortizari si ajustari pentru depreciere sau pierdere de valoare)					
	Sold la 1 ian 2025	Amortizare	Reduceri sau reluari	Cedari	Transfer	Sold la 31 Dec 2025
0	6	7	8	9	10	11 = 6 + 7 - 8 - 9 - 10
<b>a) Imobilizari necorporale</b>						
Cheltuieli de constituire si dezvoltare	122	0	0	0	0	122
Concesiuni, brevete, marci comerciale, drepturi si active similare si alte imobilizari necorporale	3192828	29304	0,00	0	0	3222132
Fondul comercial	0	0	0	0	0	0
Active necorporale de explorare si evaluare a resurselor minerale	0	0	0	0	0	0
Ajustari depreciere imobilizari necorporale	0	0,00	0	0	0	0
<b>Total imobilizari necorporale</b>	<b>3192950</b>	<b>29304</b>	<b>0</b>	<b>0</b>	<b>0</b>	<b>3222254</b>
<b>b) Imobilizari corporale</b>						
Terenuri si amenajari teren	15411	15411	0	0	0	30822
Constructii	0	0	0	0	0	0
Instalatii tehnice si masini	110076	56608	0	0		166684
Alte instalatii, utilaje si mobilier	124272	17104	0			141376
Investitii imobiliare – terenuri	0	0	0	0	0	0
Imobilizari corporale in curs de executie	0	0	0	0	0	0
Investitii imobiliare in curs de executie						
Active corporale de explorare si evaluare a resurselor minerale	0	0	0	0	0	0
Active biologice productive – plantatii	0	0	0	0	0	0
Active biologice productive	0	0	0	0	0	0
Avansuri	0	0	0	0	0	0
<b>Total imobilizari corporale</b>	<b>249759</b>	<b>89123</b>	<b>0</b>	<b>0</b>	<b>0</b>	<b>338882</b>
<b>c) Imobilizari financiare</b>						
Actiuni detinute la filiale/entitati	0	0	0	0	0	0

Denumirea elementului de imobilizare	Ajustari de valoare (amortizari si ajustari pentru depreciere sau pierdere de valoare)					
	Sold la 1 ian 2025	Amortizare	Reduceri sau reluari	Cedari	Transfer	Sold la 31 Dec 2025
<b>0</b>	<b>6</b>	<b>7</b>	<b>8</b>	<b>9</b>	<b>10</b>	<b>11 =6 + 7 -8 - 9 - 10</b>
Imprumuturi acordate entitatilor din grup	0	0	0	0	0	0
Alte imobilizari financiare (garantii acordate)	0	0	0	0	0	0
Alte imprumuturi acordate	0	0	0	0	0	0
<b>Total imobilizari financiare</b>	<b>0</b>	<b>0</b>	<b>0</b>	<b>0</b>	<b>0</b>	<b>0</b>
<b>Total Active imobilizate</b>	<b>3442709</b>	<b>118427</b>	<b>0</b>	<b>0</b>	<b>0</b>	<b>3561136</b>

Denumirea elementului de imobilizare	Valoare contabila neta	
	Sold la 1 ian 2025	Sold la 31 Dec 2025
0	12=1-6	13=5-11
<b>a) Imobilizari necorporale</b>		
Cheltuieli de constituire si dezvoltare	0	45521
Concesiuni, brevete, marci comerciale, drepturi si active similare si alte imobilizari necorporale	1177405	1154196
Fondul comercial	0	0
Active necorporale de explorare si evaluare a resurselor minerale	0	0
<b>Total imobilizari necorporale</b>	<b>1177405</b>	<b>1199717</b>
<b>b) Imobilizari corporale</b>		
Terenuri si amenajari teren	35024	19613
Constructii	0	0
Instalatii tehnice si masini	257035	251016
Alte instalatii, utilaje si mobilier	31987	40400
Investitii imobiliare – terenuri	0	0
Imobilizari corporale in curs de executie	1938602	2066143
Investitii imobiliare in curs de executie	0	0
Active corporale de explorare si evaluare a resurselor minerale	0	0
Active biologice productive – plantatii	0	0
Active biologice productive	0	0
Avansuri	0	0
<b>Total imobilizari corporale</b>	<b>2262648</b>	<b>2377172</b>
<b>c) Imobilizari financiare</b>		0
Actiuni detinute la filiale/entitati afiliate	0	0

Imprumuturi acordate entitatilor din grup	0	0
---	---	---

Denumirea elementului de imobilizare	Valoare contabila neta	
	Sold la 1 ian 2025	Sold la 31 Dec 2025
0	12=1-6	13=5-11
Alte imobilizari financiare (garantii acordate)	0	0
Alte imprumuturi acordate	0	0
<b>Total imobilizari financiare</b>	<b>0</b>	<b>0</b>
<b>Total Active imobilizate</b>	<b>3440053</b>	<b>3576889</b>

### 3.1. Imobilizari necorporale

#### Cheltuielile de constituire

La 31 decembrie 2025, valoarea neta contabila a cheltuielilor de constituire este 0 ( zero).

#### Cheltuieli de dezvoltare

Nu este cazul.

#### Fondul comercial

Fondul comercial se amortizeaza liniar pe o perioada de 5 ani.

#### Alte imobilizari necorporale

In anul 2024 societatea a achizitionat un transfer de tehnologie GPR destinat dezvoltarii afacerii societatii dintre care cele mai semnificative sunt:

TEHNOLOGIE GPR	3.000.000
----------------	-----------

La 31.12.2024 a fost inregistrata o pierdere din deprecierea amortizarilor necorporale (listelor de clienti) de 3.000.000 lei conform evaluarii la nivel de Grup nedeductibila fiscal.

Licentele programelor utilizate de firma se amortizeaza linear pe o durata de 3 ani.

#### Pierderi din depreciere

In anul 2025 s-au inregistrat pierderi din deprecierea imobilizarilor necorporale suplimentare in valoare de 12,298 lei.

### 3.2. Imobilizari corporale

#### Terenuri si constructii

In 2025 firma nu a detinut in proprietate teren si sau cladiri. Toate spatiile folosite pentru activitate sunt inchiriate de la terti.

#### Active detinute in leasing financiar sau achizitionate in rate

La 31 decembrie 2025, Societatea are inregistrate ca si leasinguri financiare mijloace fixe avand o valoare neta contabila de 114.714,52 lei. In anul 2025 societatea nu a contractat leasinguri financiare.

#### Imobilizari corporale inchiriate - finantare

Datoria totala de capital din leasing financiar (cont 167) se prezinta mai jos:

An	sub Ian	peste Ian
31.12.2025	45.976,00	68.739,00
31.12.2024	42.178,00	110.019,00
31.12.2023	77.966,00	106.238,00
31.12.2022	78.041,00	183.195,00
31.12.2021	25.903,00	71.599,00
31.12.2020	0,00	128.886,00

Datoria de dobanda totala aferenta contractelor de leasing financiar la 31.12.2025 este de 0 lei, la 31.12.2024 este de 17963 lei, la 31.12.2023 este de 8206 lei, la 31.12.2022 de 16095 lei, la 31.12.2021 de 5401 lei si este evidentiata extracontabil.

#### Imobilizari corporale in curs de executie

La 31.12.2025 Societatea a inregistrat imobilizari corporale in curs de executie (cont 231) in valoare de 2.066.143 lei lei reprezentand :

Imobilizari corp.in curs de executie- Teren sediu Filiasi	46.554,71
Imobilizari corp.in curs de executie- Echipament Archangel	8.602,16
Facilitate de productie aditivi ptr animale _Filiasi	0,00
Aplicatie HOMELAND	75.764,02
BREVETE SI MARCI IN CURS DE ELIBERARE	5.222,00
ELABORARE PLAN DE INFIINTARE FACILITATE DE PRODUCTIE FERTILIZANTI SI BIOSTIMULATORI_Filiasi	1.930.000,00

#### Alte informatii

Valoarea bruta contabila a imobilizarilor corporale complet amortizate la 31.12.2025 este de 51.242 lei, la 31.12.2024 este de 134928 lei, la 31.12.2023 este de 71349 lei, la 31.12.2022 este de 9810 lei, la 31.12.2021 de 0 lei.

In decursul anului 2025 s-au achizitionat urmatoarele imobilizari corporale constituite din urmatoarele echipamente /utilaje /instalatii de lucru /autoturisme:

Aspirator vertical pentru curatare uscata si umeda Dyson V16 Piston Animal Submarine	4.136,73	lei
CENTRALA CLAS ONE 24 WI-FI FARA KIT+RADIATOR OTEL (2BUC)	4.105,89	lei
IMBUTELIATOR 6 CAPETE INALT CU POMPA	11.446,28	lei
Masina automată de sigilat capace pentru sticle din plastic și borcane din sticlă, cu folie de aluminiu prin inducție	2.892,20	lei
Masina de UMPERE -FLACOANE COSMETICE/ FARMACEUTICE	3.029,45	lei
MASINA DE UMLERE CU LICHID, cu volum mare (până la 10L)	3.075,28	lei
MASINA DE UMLERE CU LICHID, cu volum mare (până la 10L)	3.075,28	lei
Masina semiautomata electrica de masa pentru insurubat capace	4.529,21	lei
Mașină automată de ambalat particule VEVOR, 0,002-0,22 lbs/1-100 g	3.803,10	lei
Mașină automată de ambalat particule VEVOR, 0,002-0,22 lbs/1-100 g, Mașină de umplere cu pungă de pulbere multifuncțională, mașină de umplere cu pulbere pentru semințe de ceai, boabe de făină, sclipic	3.829,13	lei
Mașină automată de ambalat particule VEVOR, 0,002-0,22 lbs / 1-100 g, mașină de umplere cu pungă de pulbere multifuncțională, mașină de umplere cu pulbere pentru semințe de ceai, boabe de făină, scilic	7.558,00	lei
Mașină automată de umplere lichide, cu 4 duze, control numeric, cu bandă transportoare, destinată umplerii detergentilor lichizi, îngrășămintelor lichide sau altor soluții fluide	4.649,76	lei
Mașină de umplere din oțel inoxidabil	2.542,20	lei
Masina de umplere in linie	880,30	lei
Masina de umplere in linie	880,30	lei
Masina semiautomata de pus capace la sticle cu cadru de fixare	2.454,13	lei
<b>Total 2131</b>	<b>62.887,24</b>	<b>lei</b>
Apple iPhone 16 Pro 128GB Black Titaniu	4.545,45	lei
Apple iPhone 16 Pro Max 256GB Black Titanium	5.296,68	lei
Telefon Mobil Apple iPhone 17 Pro 256GB ID 6400	6.888,00	lei
Telefon Mobil Apple iPhone 17 Pro Max 256GB id 8400	8.787,00	lei
<b>Total 214</b>	<b>25.517,13</b>	<b>lei</b>

#### Pierderi din depreciere

In anul 2025 nu s-au inregistrat pierderi din deprecierea imobilizarilor corporale suplimentar fata de amortizarea contabila.

### **3.3. Imobilizari financiare**

In anul 2025 societatea NU a cesionat partile sociale.

Administrator,  
Ionel Mugurel Gabriel

Chromosome Dynamics SA

Intocmit,  
Arhir Constantin  
Administrator,  
Arvicont Tax Consulting & Audit SRL

**NOTA 4: STOCURI**

Categorie	31 decembrie 2025		
	Sold 01.01.2025	Ajustari pentru depreciere	Sold 31.12.2025
Materii prime si materiale consumabile	872.160	0	251.594
Stocuri in curs de aprovizionare	0	0	0
Marfuri	3.964.367	0	116.437
Marfuri in custodie	0	0	0
Ambalaje	19.429	0	66.016
Produce finite	161.044	0	333.377
Productie in curs de executie	0	0	0
Obiecte de inventar nedate in folosinta	28.075	0	5.154
Avansuri platite pentru achizitia de stocuri	258	0	85.958
Ajustari de valoare materii prime			-21.824
Ajustari de valoare produse finite			-6.667
Ajustari de valoare marfuri			-15.530
<b>Total</b>	<b>5.045.333</b>	<b>0</b>	<b>814.515</b>

In anul 2025 s-au inregistrat ajustari de valoare a stocurilor in valoare de 44,021 lei. Toate stocurile sunt inregistrate la costul de achizitie.

Societatea a efectuat inventarierea patrimoniului in perioada 31.12.2025 si nu s-au identificat diferente de inventar

Top 5 furnizori de stocuri din anul 2025

CHEMARK ROM SRL	330.890,00	TVA INCLUS
MERCALI SRL	311.752,00	TVA INCLUS
MOST ORGANIC LTD	91.661,00	TVA INCLUS
IARMAROC TRADITIONAL SRL	66.591,00	TVA INCLUS
ANDINA POP SRL	37.903,00	TVA INCLUS

Administrator,  
Ionel Mugurel Gabriel

Chromosome Dynamics SA

Intocmit,  
Arhir Constantin  
Administrator,  
Arvicon Tax Consulting & Audit SRL

NOTA 5: CREANTE

La 31 decembrie 2025 creantele Societatii sunt dupa cum urmeaza:

	Creante	1 ianuarie 2025	31 decembrie 2025	Termen de lichiditate pentru soldul de la 31 decembrie 2025	
				Sub 1 an	Peste 1 an
1	Creante comerciale – terți (4111 + 4118 )	1.856.599	1.809.222	1.809.222	-
2	Clienți - facturi de încasat (CT 418)	-	-	-	-
3 =1+2	<b>Total creante comerciale</b>	<b>1.856.599</b>	<b>1.809.222</b>	<b>1.809.222</b>	<b>-</b>
4	Ajustări de depreciere pentru creante comerciale (ct 491)	74.832	201.593	201.593	-
5=3-4	<b>Creante comerciale, net</b>	<b>1.781.767</b>	<b>1.607.629</b>	<b>1.607.629</b>	<b>-</b>
6	Sume de încasat de la entitățile afiliate (imprumuturi)	-	-	-	-
7	Sume de încasat de la entități asociate	-	-	-	-
8	Sume de încasat de la entități controlate în comun	-	-	-	-
9	Total sume de încasat de la entități afiliate, entități asociate și entități controlate în comun	-	-	-	-
10	Ajustări de depreciere pentru sume de încasat de la entități afiliate, entități asociate și entități controlate în comun	-	-	-	-
11=9-10	<b>Sume de încasat de la entități afiliate, entități asociate și entități controlate în comun, net</b>	<b>-</b>	<b>-</b>	<b>-</b>	<b>-</b>
12	Alte creante cu bugetul statului	682.199	270.762	270.762	-
13	Ajustări de depreciere pentru alte creante	-	-	-	-
14	Alte creante (4092; 425; 4282; 461; 473 D;2678 )	119.504	176.719	176.719	-
15 =12-13+14	<b>Alte creante, net</b>	<b>801.703</b>	<b>447.481</b>	<b>447.481</b>	<b>-</b>
16 = 5 + 11 +12	<b>Total creante comerciale și alte creante</b>	<b>2.583.470</b>	<b>2.055.110</b>	<b>2.055.110</b>	<b>-</b>

Linia de Alte creante (RANDUL 15 DE MAI SUS) este detaliata in tabelul urmatoar:

Alte creante	1 ianuarie 2025	31 dec. 2025	Termen de lichiditate	
			Maturity	
			Sub 1 an	Peste 1 an
Garantii (267)	8.534	8.534	8.534	-
Avansuri achitate pentru prestari de servicii (4092)	40.176	115.386	115.386	-
Sume de recuperat din FNUASS (4382)	-	-	-	-
Avansuri acordate personalului și alte creante în legatură cu personalul (425, 4282)	67.057	-	-	-
Alte creante, net- tva de recuperat ( ct. 4424 + 4428)	682.199	270.762	270.762	-
Alte creante (461, 473)	3.737	11.737	11.737	-
<b>Total alte creante</b>	<b>801.703</b>	<b>406.419</b>	<b>406.419</b>	<b>-</b>
Ajustări de depreciere pentru alte creante	0	0	0	0
Alte creante, net	0	0	0	0

La 31.12.2025 societatea prezinta creante comerciale in valoare de 1.809.222 RON. Ca urmare a analizei efectuate au fost identificate creante pentru care a fost necesara ajustare de valoare in suma de 201.593 RON.

Detaliere avansuri acordate personalului si alte creante in legatura cu personalul	Sold la 31.12.2025
Ionel Mugurel Gabriel - salariat	-
Burdursel Ancuta	-
Ionel Mugurel Gabriel - administrator	-
Dragomir Ionut	-

Detaliere avansuri acordate furnizorilor de facturi	Sold la 31.12.2025
GOOGLE IRELAND LIMITED	1,34
BrandCrowd Pty Ltd	507,36
FEPPA EPR S.A.	134,79
MGMT AUDIT & BPO SRL	35.590,80
MONITORUL OFICIAL RA	138,00
NAMECHEAP , INC	109,31
BEST GARDEN SEED S.R.L.	23.400,00
DIGI ROMANIA S.A.	462,25
TELNYX LLC	47,42
YESOD S.R.L.	48.409,07
ARVICONT TAX CONSULTING & AUDIT SRL	368,39
ALO GARAGE SOLUTIONS SRL	495,87
CHANGZHOU FRIENDPACK MACHINERY CO LTD.	5.722,08

Scadentele pentru facturile emise sunt:	
CHRD2024 persoane fizice	30 zile
CHRD2024 pentru persoane juridice	preferentiale
AGROBAZAR	15 zile
CHR2024	preferentiale
CHRD2024E	preferentiale
CHRD.RO	preferentiale
CHRD.RO-STORNO	preferentiale
FRUNZAR2024	preferentiale

Administrator,  
Ionel Mugurel Gabriel

Chromosome Dynamics SA

Intocmit,  
Arhir Constantin  
Administrator,  
Arvicont Tax Consulting & Audit SRL



## NOTA 7: CASA SI CONTURI LA BANCII

Numerarul și echivalentele de numerar la care se face referire în fluxurile de numerar cuprind: numerarul disponibil în casierie, conturi curente la bănci, depozite overnight și depozite pe termen scurt (între 1-3 luni), după cum urmează (în RON):

	<b>Sold la 1 ian 2025 Balance</b>	<b>Sold la 31 dec. 2025 Balance</b>
Conturi la banci in lei	36.796	1615
Conturi la banci in valuta	0	0
Numerar in casa /	1.780	2970
Depozite bancare pe termen de cel mult 3 luni	0	
Cecuri de incasat	0	
Sume in curs de decontare 5125	-	0
Avansuri de trezorerie ct 542	0	0
<b>Total</b>	<b>38.576</b>	<b>4.585</b>

Sunt identificate sume in curs de decontare astfel:

<i>Sume in curs de decontare</i>	0	2025
<i>Sume in curs de decontare</i>	0	2024
<i>Sume in curs de decontare</i>	3.056	2023
<i>Sume in curs de decontare</i>	1.923	2022
<i>Sume in curs de decontare</i>	1.319	2021
<i>Sume in curs de decontare</i>	216	2020

Administrator,  
Ionel Mugurel Gabriel  
  
Chromosome Dynamics SA

Intocmit,  
Arhir Constantin  
Administrator,  
Arvicont Tax Consulting & Audit SRL

**NOTA 8: CHELTUIELI IN AVANS**

I.Cheltuielile în avans în sumă de 10760 RON reprezintă sume (cheltuieli pentru dezvoltare aplicatii informatice, asigurări, taxe etc) înregistrate până la sfârșitul perioadei analizate, dar care vor fi integrate în cheltuielile lunilor următoare și după primirea proceselor-verbale în cazul dezvoltărilor de programe informatice.

	Sold la 1 ian. 2025	Sold la 31 dec. 2025	Sume la 31 decembrie 2025 de reluat într-o perioada	
			<1 an	>1 an
Chirii	-	-	-	0
Abonamente	5.487	7.287	7.287	0
Asigurari	2.847	3.473	3.473	0
Investitii - hala Filiasii	-	-	-	0
Certificate verzi achizitionate aferente perioadelor ulterioare	-	-	-	0
Certificate de emisii de gaze cu efect de sera achizitionate aferente perioadelor ulterioare	-	-	-	0
Comisioane și onorarii bancare achitate pentru obtinerea de imprumuturi pe termen lung	-	-	-	0
Alte cheltuieli efectuate anticipat (programe IT - licente)	75.764	-	-	0
<b>Total</b>	<b>84.098</b>	<b>10.760</b>	<b>10.760</b>	-

Administrator,  
Ionel Mugurel Gabriel

Chromosome Dynamics SA

Intocmit,  
Arhir Constantin  
Administrator,  
Arvicont Tax Consulting & Audit SRL

**NOTA 9: DATORII**

La 31 decembrie 2025 datoriile Societatii sunt dupa cum urmeaza:

	Datorii	Sold la 1 ian. 2025	Sold la 31 dec. 2025	Termen de exigibilitate	
				pentru soldul de la 31 decembrie 2025	
				< 1 an	> 1 an
1	Imprumuturi din obligatiuni	0	-	-	-
2	Sume datorate institutiilor de credit	1.438.417	-	-	-
3	Avansuri incasate in contul comenzilor	1.035.593	1.011.604	1.011.604	-
4	Datorii comerciale – alte parti legate / afiliate	0	-	-	-
5	Datorii comerciale – furnizori terti (401, 404, 408)	5.446.812	1.394.610	1.394.610	-
6=4+5	<b>Total datorii comerciale</b>	<b>5.446.812</b>	<b>1.394.610</b>	<b>1.394.610</b>	-
7	Efecte de comert de platit	0	-	-	-
8	Sume datorate entitatilor din grup	0	-	-	-
9	Sume datorate entitatilor asociate	0	-	-	-
10	Sume datorate entitatilor controlate in comun	0	-	-	-
11	Alte datorii (angajati, bugetul statului)	690.746	2.171.014	734.324	1.436.690
12	Leasing financiar	152.197	114.715	45.976	68.739
13	<b>Total (3+6 la 12)</b>	<b>8.763.765</b>	<b>4.691.943</b>	<b>3.186.514</b>	<b>1.505.429</b>

Pentru sumele de plata, conditiile si termenele privind datoriile catre partile legate a se vedea Nota 18.

La 31.12.2025 societatea nu beneficiaza de Esalonare la Plata pentru taxele si contributiile de platit la bugetul de stat.

<b>Detalierea contului 462.</b>	
FITOFERTIL SRL	1.974,00
Creditori diversi - Ionel Mihaela	21.500,00
GLS GENERAL LOGISTICS SYSTEMS ROMANIA SRL	20,00
GALLEON GROUP ENTERPRISE SRL	4.726,36
AGRO DANUBIUS TRADING SRL	330.029,16
CEREAL TOP EXPRES SRL	62.000,00
VITANA BIOQEMIKAL S.R.L.	1.436.690,00
<b>total</b>	<b>1.856.940</b>

Administrator,

Ionel Mugurel Gabriel

Chromosome Dynamics SA

Intocmit,

Arhir Constantin

Administrator,

Arvicont Tax Consulting & Audit SRL

Linia de „Alte datorii” in Bilant la 31.12.2025 este compusa din:

Datorii	Sold la 1 ian. 2025	Sold la 31 dec. 2025	Termen de exigibilitate	
			pentru soldul de la 31 decembrie 2025	
			< 1 an	> 1 an
Salarii si datorii asimilate (421, 426, 427, 4281, 4381)	58.290	115.349	115.349	0
Taxe si contributii salariale (4315, 4316, 436, 444)	84.294	186.000	186.000	-
Alte datorii catre actionari /asociati	83.600	0	0	0
Alte datorii cont 462 Creditori diversi pentru achizitia afacerii	436.750	1.856.940	420250	1436690
Impozit pe profit (4411)	0	0	0	0
Impozit pe venit (4418)	0	0	0	0
TVA de plata (4423, 4428)	23.854	0	0	0
Alte datorii fata de bugetul statului (446, 447, 4481)	3.958	12.725	12.725	0
Alte datorii (462, 5125, 5328)	0	0	0	0
<b>Total</b>	<b>690.746</b>	<b>2.171.014</b>	<b>734.324</b>	<b>1436690</b>

## NOTA 10: PROVIZIOANE

Provizioanele sunt destinate să acopere datoriile a căror natură este clar definită și care la data bilanțului este probabil să existe sau este cert că vor exista, dar care sunt incerte în ceea ce privește valoarea sau data la care vor apărea.

La data bilanțului, valoarea unui provizion reprezintă cea mai bună estimare a cheltuielilor probabile sau, în cazul unei obligații, a sumei necesare pentru stingerea acesteia. Ca urmare, provizioanele nu pot depăși din punct de vedere valoric sumele care sunt necesare stingerii obligației curente la data bilanțului.

Provizioanele pentru riscuri și cheltuieli reprezintă o garanție a responsabilităților managerilor privind consolidarea patrimoniului și totodată a bunului mers al firmei pe care o coordonează. Totodată, acestea reprezintă una dintre măsurile de siguranță pe care le realizează agenții economici în vederea asigurării existenței unor informații reale în situațiile financiare.

Oricât de multă experiență ar avea un manager, fără un fundament sistematic al progresului economic și un control riguros constant, nu poate fi garantată o încredere privind fluxul informațional venit din exterior sau interior. Din acest motiv, managerii iau în considerare potențialele riscuri, care ar afecta continuitatea activității companiei.

Sold la 1 Ian 2025	Transfer in cont (rulaj creditor ct 1518 )	Transfer din cont _(rulaj debitor ct 1518 )	Sold la 31 Dec 2025
64.706	139.960	64.706	139.960

### Provizioane pentru pensii si alte obligatii similare

Firma nu are obligatia de a constitui provizioane pentru pensii si alte obligatii similare.

### Provizioane pentru restructurare

Nu este cazul

### Provizioane pentru participarea personalului la profit

Nu este cazul

### Provizioane pentru impozite

Nu este cazul

### Provizioane pentru litigii

Nu este cazul

### Provizioane pentru contracte cu titlu oneros

Nu este cazul

### Provizioane pentru dezafectare imobilizari corporale

Nu este cazul.

### Alte provizioane

La 31.12.2025 societatea a constituit provizion pentru concediile de odihna neefectuate pana la data de 31.12.2025, in valoare totala de 139.960 RON.

Administrator,  
Ionel Mugurel Gabriel

Chromosome Dynamics SA

Intocmit,  
Arhir Constantin  
Administrator,  
Arvicont Tax Consulting & Audit SRL

## NOTA 12: CAPITAL SI REZERVE

1. Nota 12 – am modificat capitalul subscris in actiuni , din valoare in numar de actiuni, deoarece mai jos este trecuta si valoarea capitalul subscris.

### Capital social subscris

Descriere	Sold la	Sold la
	1 ianuarie 2025	31 decembrie 2025
	Numar	Numar
Capital subscris parti sociale	0	0
Capital subscris actiuni valoare	158.664	158.664
Valoare nominala parti sociale	0	0
Valoare nominala actiuni	0,2	0,2
Valoare capital social subscris (nr. actiuni)	793.320	793.320

### Structura asociatilor

	Nr actiuni la	%	Nr actiuni la	%
	1 ianuarie 2025		31 decembrie 2025	
IONEL MUGUREL GABRIEL	458.500	74,86%	458.500	57,80%
Actionari persoane fizice	303.046	18,99%	319.428	40,26%
Actionari persoane juridice	31.774	6,15%	15.392	1,94%
Total	793.320	100%	793.320	100%

Participarea asociatilor la rezultatul firmei se face proportional cu contributia la capitalul social.  
Drepturile si obligatiile aferente partilor sociale se transmit concomitent cu acestea.

### Actiuni rascumparabile

Nu este cazul

**Prime de capital**

La 31.12.2025 societatea prezinta prime de capital in valoare de 2.173.278 RON. In decursul anului 2025 societatea a utilizat din primele de capital, suma de 4.932.593 RON pentru acoperirea pierderilor din anii anteriori.

Societatea detine un numar de 793.320 actiuni nominative, cu o valoare nominală de 0,2 lei / actiune, în valoare totală de 158.664 lei.

**Rezerve din reevaluare**

Nu este cazul

**Actiuni proprii**

Nu este cazul

**Rezerve legale**

Constituirea rezervei legale se face anual conform prevederilor legale, respectiv 5% din profitul brut dar nu mai mult de 20% din capitalul social.

In anul 2025 nu s-a constituit rezerva legala deoarece limita de 20% din valoarea capitalului social a fost constituita in anul 2023 din profitul contabil (in 2023 suma rezervei legale fiind 31.733 lei).

In 2023 rezerva legala constituita este in suma de 7235 lei (suma totala fiind 31.733 lei).

In anul 2022 nu s-a constituit rezerva legala deoarece limita de 20% din valoarea capitalului social a fost constituita in anul 2021 din profitul contabil (in 2022 suma rezervei legale fiind 24498 lei).

Administrator,

Ionel Mugurel Gabriel

Chromosome Dynamics SA

Intocmit,

Arhir Constantin

Administrator,

Arvicont Tax Consulting & Audit SRL

## NOTA 13: CIFRA DE AFACERI NETA

### Vanzari pe activitati

	Vanzari in 2025	Vanzari in 2024
Venituri din vanzarea produselor finite, produselor agricole si a activelor biologice de natura stocurilor (cont 701)	5.548.632,00	5.422.869,00
Venituri din servicii prestate (cont 704)	2.094,00	(41.417,00)
Venituri din redevențe, locații de gestiune și chirii (cont 706)	-	-
Venituri din vanzare marfuri (cont 707)	2.183.803,00	3.262.389,00
Venituri din activitati diverse(cont 708)	23.719,00	485,00
Reduceri comerciale acordate (cont 709)	(654.274,00)	(49.966,00)
<b>Total vanzari</b>	<b>7.103.974,00</b>	<b>8.594.360,00</b>

Administrator,

Ionel Mugurel Gabriel

Chromosome Dynamics SA

Intocmit,

Arhir Constantin

Administrator,

ARVICONT TAX CONSULTING&AUDIT SRL

## **NOTA 15: Cheltuieli cu personalul si informatii privind salariatii, Membrii organelor de administratie, Conducere si supraveghere**

### **15.1. Administratorii, directorii si comisia de supraveghere**

In decursul anului 2025 au avut loc schimbari in consiliul de administratie prin numirea urmatoarelor administratori :

Ionel Mugurel Gabriel - numit administrator prin contract de mandat la data de 23.05.2024 si renuntare la mandat la data de 21.10.2024.

Pintea Sandu Gabriel - numit administrator prin contract de mandat pe termen limitat, de la data de 29.05.2024 si pana la data de 20.05.2026.

Vaju Stefan - numit administrator in data de 29.05.2024 si renuntare la mandat la data de 01.11.2024

Dragoi Vasile - numit administrator prin contract de mandat pe termen nelimitat de la data de 19.11.2024.

SC YESOD SRL - numita administrator cu mandat pe termen limitat de la data de 21.10.2024 si pana la data 21.05.2026.

In timpul anului 2025 societatea nu a platit indemnizatii sau alte beneficii administratorilor sau conducerii executive, altele decat salariile managerilor incluse la 15.2.

La 31 decembrie 2025, Societatea nu are nicio obligatie privind plata pensiilor catre fostii administratori si conducerea executiva.

La incheierea exercitiului financiar nu exista garantii sau obligatii viitoare preluate de Societate in numele administratorilor sau directorilor.

La data de 31.12.2025 societatea are o creanta catre dl Ionel Mugurel Gabriel in valoare de 23.386 lei.

La data de 31.12.2025 societatea a platit in avans suma de 48.409 lei catre SC YESOD SRL , administrata de dl. Ionel Mugurel Gabriel.

## 15.2. Salariati

Numarul mediu al salariatilor a evoluat in 2024-2025 dupa cum urmeaza:

	2025	2024
Personal management	4	3
Personal vanzari, marketing	3	3
Personal administrativ, financiar, resurse umane	3	2
Personal productie	7	6
<b>Total</b>	<b>17</b>	<b>14</b>

Cheltuielile salariale incl. tichete si obligatiile aferente in 2025 si 2024, pe categorii de personal sunt:

Chelt. salariale incl.tichete 2025	Venit brut	CAM	Fd. Handicap.
Personal management	267.353	6.053	0
Membri consiliu	105.418	0	
Personal vanzari, marketing	327.552	7.370	0
Personal administrativ, financiar, resurse umane	232.608	5.234	0
Personal productie	560.460	12.610	0
<b>TOTAL</b>	<b>1.493.391</b>	<b>31.267</b>	<b>0</b>

Chelt. salariale incl.tichete 2024	Venit brut	CAM	Fd. Handicap.
Personal management	241.659	5.216	0
Personal vanzari, marketing	219.872	4.535	0
Personal administrativ, financiar, resurse umane	172.222	3.624	0
Personal productie	910.706	28.628	0

<b>TOTAL</b>	<b>1.544.459</b>	<b>42.003</b>	<b>0</b>
--------------	------------------	---------------	----------

<b>Categorie cheltuiala</b>	<b>2025</b>	<b>2024</b>
Cheltuieli cu salariile excl.tichete	1387972	1.423.457
Cheltuieli cu colaboratorii - persoane fizice	0	140177
Cheltuieli cu indemnizatiile (cm)	0	0
Cheltuieli cu avantajele in natura acordate angajatilor	1699	4700
Cheltuieli cu tichetele acordate angajatilor	103719	116.302
Cheltuieli cu remunerarea in instrumente de capital propriu	0	0
<b>Categorie cheltuiala</b>	<b>2024</b>	<b>2023</b>
Cheltuieli cu salariile excl.tichete	1423457	1.652.008
Cheltuieli cu colaboratorii - persoane fizice	140177	0
Cheltuieli cu indemnizatiile (cm)	0	0
Cheltuieli cu avantajele in natura acordate angajatilor	4700	0
Cheltuieli cu tichetele acordate angajatilor	116302	115.760
Cheltuieli cu remunerarea in instrumente de capital propriu	0	0
<b>Categorie cheltuiala</b>	<b>2023</b>	<b>2022</b>
Cheltuieli cu salariile excl.tichete	1.652.008	1.377.457
Cheltuieli cu colaboratorii - persoane fizice	0	0
Cheltuieli cu indemnizatiile (cm)	0	965
Cheltuieli cu avantajele in natura acordate angajatilor	0	0
Cheltuieli cu tichetele acordate angajatilor	115.760	88.834
Cheltuieli cu remunerarea in instrumente de capital propriu	0	0
<b>Categorie cheltuiala</b>	<b>2022</b>	<b>2022</b>
Cheltuieli cu primele reprezentand participarea angajatilor la profit	0	0
Cheltuieli cu asigurarile sociale	0	0
<b>Total</b>		

Administrator,  
Ionel Mugurel Gabriel

Chromosome Dynamics SA

Intocmit,  
Arhir Constantin  
Administrator,  
Arvicont Tax Consulting & Audit SI

**NOTA 16: ALTE CHELTUIELI DE EXPLOATARE**In tabelul de mai jos sunt detaliate **alte cheltuieli de exploatare** dupa natura acestora:

	<b>Categorie cheltuieli</b>	<b>2025</b>	<b>2024</b>
1	Cheltuieli cu transportul de bunuri si personal	237.346	298.152
2	Cheltuieli cu redeventele, locatiile de gestiune si chiriile	95.976	159.330
3	Cheltuieli cu serviciile bancare si assimilate	5.372	3.972
4	Cheltuieli cu primele de asigurare	13.355	20.085
5	Cheltuieli privind comisiunile si onorariile	9.360	12.587
6	Cheltuieli cu colaboratorii	-	140.177
7	Cheltuieli cu studiile si cercetarile	-	33.255
8	Cheltuieli cu intretinerea si reparatiile	15.000	45.462
9	Cheltuieli postale si taxe de telecomunicatii	19.412	27.237
10	Cheltuieli cu deplasari, detasari si transferari	5.390	1.865
11	Cheltuieli de protocol, reclama, publicitate si sociale	231.458	281.994
12	Alte cheltuieli cu serviciile executate de terti	406.349	368.559
13	Cheltuieli cu consultanta	120.000	74.602
14	Cheltuieli cu pregatirea personalului	-	-
15	Cheltuieli cu management	5.249	20.000
<b>16 (rd 1-15)</b>	<b>Cheltuieli privind prestatiile externe – total</b>	<b>1.164.267</b>	<b>1.487.278</b>
17	Cheltuieli cu impozite, taxe si varsaminte assimilate	6.839	292.463
18	Cheltuieli cu protectia mediului inconjurator	-	-
19	Cheltuieli privind reevaluarea imobilizarilor corporale	-	-
20	Cheltuieli privind cedarea/vanzarea de imobilizari	-	12.206
21	Cheltuieli privind donatiile si sponsorizarile	18.000	9.547
22	Cheltuieli privind calamitatile si alte evenimente similar	-	-
23	Alte cheltuieli (desapagubiri , penalitati, amenzi si alte cheltuieli)	47.330	78.690
24	Alte cheltuieli de exploatare	720	11.287
<b>25 (rd 17-24)</b>	<b>Total</b>	<b>72.889</b>	<b>404.193</b>

Alte cheltuieli cu serviciile executate de terti includ: (SE DETALIAZA RANDUL 12, DE M

	<b>2025</b>	<b>2024</b>
Costuri cu serviciile IT	12.442	2.536
Consultanta, contabilitate si audit	178.098	135.085
Servicii de prospectare piata	60.000	60.000
Altele	155.809	170.938
<b>Total</b>	<b>406.349</b>	<b>368.559</b>

Administrator,  
Ionel Mugurel Gabriel  
  
Chromosome Dynamics SA

Intocmit,  
Arhir Constantin  
Administrator,  
Arvicon Tax Consulting & Audit SRL

**NOTA 17: VENITURI SI CHELTUIELI FINANCIARE**

Venituri financiare		2025	2024
1	Venituri din dividende – entitati affiliate	0	0
2	Venituri din dividende – entitati asociate	0	0
3	Venituri din dividende – entitati controlate in comun	0	0
4	<b>Venituri din interese de participare, total</b>	0	0
5	Venituri din dobanzi – depozite	0	0
6	Venituri din dividende – alte investitii	0	0
7	Venituri din imobilizari financiare cedate	0	0
8	Venituri din investitii financiare pe termen scurt	0	0
9	Venituri din diferente de curs valutar	837	699
10	Venituri din sconturi obtinute	27468	293467
11	Alte venituri financiare	-	-
<b>12 = 6+..+11</b>	<b>Alte venituri financiare, total</b>		
<b>13 =4+5+12</b>	<b>Venituri financiare, total</b>	<b>28.305</b>	<b>294.166</b>

Cheltuieli financiare		2025	2024
1	Cheltuieli privind dobanzile – entitati affiliate	0	0
2	Cheltuieli privind dobanzile – entitati asociate	0	0
3	Cheltuieli privind dobanzile – entitati controlate in comun	0	0
4	Cheltuieli privind dobanzile – alte parti legate	0	0
5	Cheltuieli privind dobanzile – institutii de credit /leasing	114.877	131.606
<b>6=1 la 5</b>	<b>Cheltuieli privind dobanzile, total</b>	<b>114.877</b>	<b>131.606</b>
7	Pierderi din creante legate de participatii	0	0
8	Cheltuieli privind imobilizarile financiare cedate	-	-
9	Cheltuieli din diferente de curs valutar	12.413	3.943
10	Cheltuieli privind sconturile acordate	17.981	-
11	Alte cheltuieli financiare	210	532
<b>12 = 7 la 11</b>	<b>Alte cheltuieli financiare, total</b>	<b>30.604</b>	<b>4.475</b>
<b>13 =6+12</b>	<b>Cheltuieli financiare, total</b>	<b>145.481</b>	<b>136.081</b>

Administrator,  
Ionel Mugurel Gabriel

Chromosome Dynamics SA

Intocmit,  
Arhir Constantin  
Administrator,  
Arvicont Tax Consulting & Audit SRL

## **NOTA 19: EVENIMENTE ULTERIOARE**

### **Efecte ale razboaielor din Ucraina si Orientul Mijlociu**

Compania a fost afectata atat de declansarea si mentinerea celor doua Razboaie cat si de contextul economic actual general atat din tara noastra cat si la nivel global

Avand in vedere cresterea exponentiala a preturilor ingrasamintelor si a materiilor prime, fermierii au renuntat la a mai achizitiona acest tip de produse.

Masura luata de companie a fost diminuarea majora a profitului pe produse.

## **NOTA 20: ELEMENTE EXTRAORDINARE**

Nu exista elemente extraordinare care sa fie prezentate

## **NOTA 21: CORECTAREA ERORILOR CONTABILE**

In 2025 NU s-au identificat tranzactii care au condus la modificarea rezultatului anilor anteriori.

Administrator,  
Ionel Mugurel Gabriel

Chromosome Dynamics SA

Intocmit,  
Arhir Constantin  
Administrator,  
Arvicont Tax Consulting & Audit SRL

## **NOTA 22: CONTINGENTE**

### **22.1 Taxare**

Toate sumele datorate Statului pentru taxe si impozite au fost platite / inregistrate la data bilantului. Sistemul fiscal din Romania este in curs de consolidare si in continua schimbare, putand exista interpretari diferite ale autoritatilor in legatura cu legislatia fiscala, care pot da nastere la impozite, taxe si penalitati suplimentare. In cazul in care autoritatile statului descopera incalcari ale prevederilor legale din Romania, acestea pot determina dupa caz: confiscarea sumelor in cauza, impunerea obligatiilor fiscale suplimentare, aplicarea unor amenzi, aplicarea unor majorari de intarziere (aplicate la sumele de plata efectiv ramase). Prin urmare, sanctiunile fiscale rezultate din incalcari ale prevederilor legale pot ajunge la sume importante de platit catre Stat.

La data de 31.12.2025 Societatea are restante la Bugetul de Stat in valoare de 93.821 lei , detaliate mai jos:

Contributii pentru asigurari sociale datorate de salariati si alte persoane asimilate in valoare de 40.081 lei

Contributii pentru asigurari sociale de sanatate datorate de salariati si alte persoane asimilate in valoare de 26.870 lei

Contributia asiguratorie de munca datortata de angajator in valoare de 6.034 lei

Alte impozite datorate catre Bugetul de Stat impozit salarii in valoare de 20.836 lei

In Romania, exercitiul fiscal ramane deschis pentru verificari o perioada de 5 ani.

### **22.2 Preturile de transfer**

In conformitate cu legislatia fiscala relevanta, evaluarea fiscala a unei tranzactii realizate cu partile afiliate are la baza conceptul de pret de piata aferent respectivei tranzactii. In baza acestui concept, preturile de transfer trebuie sa fie ajustate astfel incat sa reflecte preturile de piata care ar fi fost stabilite intre entitati intre care nu exista o relatie de afiliere si care actioneaza independent, pe baza „conditiilor normale de piata”.

Este probabil ca verificari ale preturilor de transfer sa fie realizate in viitor de catre autoritatile fiscale, pentru a determina daca respectivele preturi respecta principiul „conditiilor normale de piata” si ca baza impozabila a contribuabilului roman nu este distorsionata.

La nivel de Societate si de Grup exista Dosar al preturilor de transfer care se actualizeaza anual de un consultant specializat (a se vedea Nota 16. Alte cheltuieli de exploatare / servicii consultanta Transfer Pricing in 2025 suma este de 0 lei, in anul 2024 in suma de 0 lei, in 2023 in suma de 0 lei, in 2022 in suma de 0 lei).

### **22.3 Pretentii de natura juridica (inclusiv valoarea estimata)**

Nu exista litigii in curs, cu exceptia celor de recuperare creante de la clienti in insolventa.

### **22.4 Aspecte legate de mediu**

Si in anul 2025, similar cu anii anteriori, Societatea a avut contract cu firme certificate pentru colectarea si prelucrarea deseurilor rezultate din activitatea curenta. Managementul societatii estimeaza ca nu sunt alte aspecte privind protectia mediului care sa determine obligatii in viitor.

### **22.5 Active contingente**

Nu sunt situatii de prezentat.

### **22.6 Riscuri financiare**

#### **22.6.1. Riscul ratei dobanzii**

##### **Riscul ratei dobanzii**

Riscul ratei dobanzii reprezinta riscul ca valoarea instrumentelor financiare sa fluctueze ca urmare a variatiei ratelor dobanzilor de piata. Veniturile si fluxurile de trezorerie operationale ale societatii sunt in mod substantial independente de modificarile ratelor de piata ale dobanzilor, deoarece societatea nu are creante purtatoare de dobanzi semnificative. Societatea este expusa riscului ratei dobanzii deoarece are un imprumut acordat de Banca Transilvania acordat in LEI in baza programului IMM INVEST (contract nr. 12198370/24.05.2022) care are o rata anuala a dobanzii de 7,10% fiind variabila. De asemenea societatea in anul 2023 a mai contractat de la Banca Transilvania un imprumut acordat in LEI in baza programului IMM INVEST PLUS (contract nr.13845171 / 28.04.2023) care are o rata a dobanzii de 9.04% fiind variabila. Conducerea societatii monitorizeaza fluctuatiile ratei dobanzii in mod continuu si actioneaza in consecinta. Societatea are in derulare 3 (trei) contracte de leasing financiar cu OTP Leasing ROMANIA IFN S.A. dintre care doua au inceput in anul 2022. Ratele contractelor de leasing sunt esalonate conform scadentarelor emise de OTP Leasing Romania IFN S.A. si sunt exprimate in moneda Euro.

#### **22.6.2. Riscul variatiilor de curs valutar**

Societatea are tranzactii intr-o alta moneda decat moneda functionala (RON).  
Riscul variatiilor de curs valutar este gestionat de societate.

### **22.6.3. Riscul de credit**

Societatea desfasoara relatii comerciale numai cu terti recunoscuti, care justifica finantarea pe credit. Politica Societatii este ca toti clientii care doresc sa desfasoare relatii comerciale in conditii de creditare sa faca obiectul procedurilor de verificare. Soldurile de creante sunt monitorizate permanent, avand ca rezultat o expunere redusa a Societatii la riscul unor creante neincasabile. La 31.12.2025 societatea nu are imprumuturi acordate vreunui tert.

### **22.6.4. Riscul de piata (pret)**

Riscul de piata este riscul ca valoarea instrumentelor financiare (active si datorii in special circulante, dar si immobilizate) sa fluctueze ca rezultat al modificarilor in preturile pietei. Activele financiare disponibile pentru vanzare si activele financiare prezentate la valoarea justa prin intermediul contului de profit si pierdere detinute de catre societate sunt susceptibile riscului pretului de piata ce rezulta in incertitudinea fata de preturile viitoare ale investitiilor. Riscul pretului de piata al societatii este controlat prin diversificarea portofoliului de investitii / produse.

Administrator,  
Ionel Mugurel Gabriel

SC Chromosome Dynamics SA  
SRL

Intocmit,  
Arhir Constantin  
Administrator,  
ARVICONT TAX CONSULTIN&AUDIT

## **NOTA 23 ANGAJAMENTE**

### **23.1 Angajamente de capital**

Societatea nu are angajamente de capital la 31.12.2025

### **23.2 Giruri si garantii acordate tertilor**

In 2025 similar cu anul 2024 Societatea are, in principal, garantii acordate furnizorilor de spatii inchiriate sau echipamente inchiriate, in suma de 8.534 Lei, fara modificari fata de anul 2023: 8.534 lei .

### **23.3 Giruri si garantii primite de la terti**

Nu exista situatii semnificative care sa fie prezentate.

### **23.4 Angajamente privind platile viitoare de chirii si leasing**

La 31 decembrie 2025 datoriile pe termen lung sunt reprezentate de capitalul datorat la tranzactiile de leasing financiar si imprumuturile acordate de VITANA BIOQEMIKAL SRL. A se vedea Notele 3.2 si 9 pentru datorii leasing financiar.

La 31 decembrie 2025, datoriile reprezentand capital din leasing financiar sunt in suma de 45,976 lei, (42.178 lei in 2024) pe termen scurt, respectiv 68,739 lei (respectiv 110.016 lei in 2024) pe termen lung si sunt garantate cu imobiliarile finantate/achizitionate prin leasing.

Dobanda totala datorata la contractele de leasing financiar, evidentiata extrabilantier, la 31.12.2025 este de 0 lei (9.489 lei in 2024) peste 1 an si respectiv 0 lei (8.474 lei in 2024) sub 1 an.

### **23.5 Alte angajamente**

Nu sunt identificate alte situatii care sa determine mentionarea de angajamente extrabilantiere la 31.12.2025 / 2024.

Situatiile financiare si Notele au fost aprobate si semnate de catre administrator la data de 20.04.2026.

Administrator,  
Ionel Mugurel Gabriel

Chromosome Dynamics SA

Intocmit,  
Arhir Constantin  
Administrator,  
ARVICON TAX CONSULTING&AUDIT SRL

Bucuresti, 22.04.2026

**CHROMOSOME DYNAMICS SA**

Bucuresti, Sector 6, Blvd. Iuliu Maniu, Nr. 7  
Corp T, Biroul B1, etaj 2

**RAPORT AUDIT**

Situatii financiare individuale 31.12.2025

Pregatit de  
MGMT AUDIT & BPO SRL

**Raportul auditorilor independenti catre actionarii  
CHROMOSOME DYNAMICS SA****Raport asupra situatiilor financiare individuale*****Opinie cu rezerve***

Am auditat Situatiile Financiare ale societatii **CHROMOSOME DYNAMICS SA**, cu sediul in Bucuresti, Sector 6, Blvd. Iuliu Maniu, Nr. 7, Corp A, Biroul A23, etaj 2, cod fiscal RO 42234198 („Societatea”), care cuprind situatia pozitiei financiare la de 31 decembrie 2025, situatia modificarilor capitalului propriu si situatia fluxurilor de trezorerie pentru exercitiul financiar incheiat la aceasta data si un sumar al politicilor contabile semnificative si alte note explicative.

Situatiile financiare individuale mentionate se refera la:

Total active	6,461,859 RON
Capitaluri proprii	1,629,956 RON
Cifra de afaceri	7,103,974 RON
Rezultatul anului - pierdere	-733,719 RON

In opinia noastra, cu exceptia efectelor posibile ale aspectelor mentionate in paragraful „Bazele opiniei cu rezerve” (punctele 1 si 2), situatiile financiare prezinta in mod fidel, sub toate aspectele semnificative pozitia financiara a societatii **CHROMOSOME DYNAMICS SA** la 31 Decembrie 2025 si performanta sa financiara, in conformitate cu Ordinul Ministrului Finantelor Publice din Romania nr 1802/2014 cu modificarile ulterioare si cu politicile contabile descrise in notele la situatiile financiare.

***Baza Opiniei***

1. Conform celor prezentate in Nota 3, activele imobilizate ale Societatii la data de 31 decembrie 2025 sunt in suma neta de 3,576,889 RON si includ o pondere semnificativa de active necorporale si anume suma de 1,199,717 RON si imobilizari corporale in curs de executie in suma de 2,066,143 RON. In urma analizei capacitatii acestora de a genera beneficii economice viitoare, consideram ca ar fi fost necesara inregistrarea unei ajustari pentru deprecierea imobilizarilor necorporale in valoare de 1,132,667 RON si suma de 122,319 RON pentru imobilizari in curs de executie (proiecte cu o vechime mai mare de 1 an si nefinalizate pana la data auditului), in conformitate cu prevederile OMFP 1802/2014 privind activele imobilizate si principiul prudentei. Neinregistrarea acestei ajustari mentine valoarea capitalurilor proprii la nivelul de 1,629,956 RON. Recunoasterea acestei depreciere ar fi condus la o diminuare a capitalurilor proprii pana la nivelul de 374,970 RON si la o majorare corespunzatoare a pierderii exercitiului financiar 2025.

2. In cursul anului 2025, Societatea a contractat imprumuturi in suma de 1,436,690 RON fara dobanda, cu optiunea de rambursare prin conversie in actiuni. Aceste contracte au fost angajate fara o aprobare prealabila a AGA sau a Consiliului de Administratie, precizandu-se ca pretul de conversie va fi stabilit ulterior conform legislatiei aplicabile. Din cauza absentei acestor aprobari la data contractarii, nu am putut determina cu certitudine impactul potential al acestor clauze asupra structurii capitalului propriu si a drepturilor actionarilor existenti.

Am desfasurat auditul nostru in conformitate cu Standardele Internationale de Audit ("ISA") si Legea nr. 162/2017 privind auditul statutar („Legea”). Responsabilitatile noastre in baza acestor standarde sunt descrise detaliat in sectiunea “Responsabilitatile auditorului pentru auditul situatiilor financiare” din raportul nostru. Noi suntem independenti față de Societate, in conformitate cu Codul Etic International pentru Profesionistii Contabili emis de Consiliul pentru Standarde Internationale de Etica pentru Contabili inclusiv standardele internationale de independenta (toate impreuna denumite “Codul IESBA”), conform cerintelor etice care sunt relevante pentru auditul situatiilor financiare in Romania, inclusiv Legea, si ne-am indeplinit responsabilitatile etice conform acestor cerinte si conform codului IESBA.

Consideram ca probele de audit pe care le-am obtinut sunt suficiente si adecvate pentru a constitui baza opiniei cu rezerve.

#### ***Incertitudine semnificativa legata de continuitatea activitatii***

Atragem atentia asupra Notelor 5 „Creante”, 7 „Casa si conturi la banci”, 9 „Datorii” si 13 „Cifra de afaceri neta” din situatiile financiare, care descriu faptul ca Societatea prezinta o pozitie de lichiditate redusa, inregistrand active circulante nete negative in valoare de 301,545 RON. Totodata, in exercitiul financiar 2025, cifra de afaceri a cunoscut o contractie de aproximativ 17% fata de perioada precedenta, rezultatul din exploatare reflectand o pierdere in cuantum de 616,543 RON.

Aceste evenimente sau conditii indica existenta unei incertitudini semnificative care poate genera indoilei substantiale cu privire la capacitatea Societatii de a-si continua activitatea in viitorul previzibil, in absenta implementarii unor masuri de redresare eficiente. Opinia noastra nu este modificata in legatura cu acest aspect.

#### ***Aspecte-cheie de audit***

Aspectele cheie de audit sunt acele aspecte care, in baza rationamentului nostru profesional, au avut cea mai mare importanta pentru auditul situatiilor financiare din perioada curenta. Aceste aspecte au fost abordate in contextul auditului situatiilor financiare in ansamblu si in formarea opiniei noastre asupra acestora si nu oferim o opinie separata cu privire la aceste aspecte.

### *Aspect Cheie audit*

### *Modul de abordare in cadrul auditului*

#### *Recunoasterea veniturilor*

A se vedea Nota 13 „Cifra de afaceri neta”

Politica de recunoastere a veniturilor este prezentata in nota 2 „Principii, politici si metode contabile”.

In conformitate cu Standardele Internationale de Audit, exista un risc implicit in recunoasterea veniturilor, datorita presiunii pe care conducerea o poate resimti in legatura cu obtinerea rezultatelor planificate.

Societatea realizeaza venituri in baza intelegurilor contractuale incheiate cu clientii sai pentru vanzarea de produse finite si marfuri.

Veniturile sunt recunoscute la momentul predarii produselor finite / marfurilor, serviciilor catre clienti, in baza contractelor incheiate.

Procedurile noastre de audit au inclus, printre altele:

- ✓ Evaluarea principiilor de recunoastere a veniturilor conform OMFP 1802/2014 si in raport cu politicile contabile ale societatii;
- ✓ Testarea existentei si eficacitatii controalelor interne precum si efectuarea de teste de detalii in scopul verificarii inregistrarii corecte a tranzactiilor;
- ✓ Examinarea acuratetei ajustarilor efectuate de societate pentru respectarea principiului independentei exercitiilor, avand in vedere conditiile de livrare si prevederilor contractuale referitoare la modalitatile de livrare;
- ✓ Testarea pe baza unui esantion a soldurilor creantelor comerciale la 31 Decembrie 2025 prin transmiterea de scrisori de confirmare.

#### ***Alte informatii – Raportul Administratorilor***

Administratorii sunt responsabili pentru intocmirea si prezentarea altor informatii. Acele „Alte informatii” cuprind Raportul Consiliului de Administratie, dar nu includ situatiile financiare si raportul nostru de audit cu privire la acestea.

Consiliul de Administratie este responsabil pentru intocmirea si prezentarea raportului Consiliului de Administratie in conformitate cu cerintele OMFP nr. 1802/2014 Reglementari contabile privind situatiile financiare anuale, punctele 489-492 care sa nu contina denaturari semnificative si pentru acel control intern pe care conducerea il considera necesar pentru a permite intocmirea raportului Consiliului de Administratie care sa nu contina denaturari semnificative, datorate fraudei sau erorii.

Opinia noastra de audit asupra situatiilor financiare nu acopera si aceste „Alte informatii” si cu exceptia cazului in care se mentioneaza explicit in raportul nostru, nu exprimam nicio forma de concluzie de asigurare asupra acestora.

In legatura cu auditul situatiilor financiare pentru exercitiul incheiat la 31 decembrie 2025, responsabilitatea noastra este sa citim acele „Alte informatii” si in acest demers, sa apreciem daca acele „alte informatii” sunt semnificativ incosecvente cu situatiile financiare sau cu cunostintele pe care noi le-am obtinut in timpul auditului sau daca ele par a fi denaturate semnificativ.

In ceea ce priveste Raportul administratorilor, am citit si raportam daca acesta a fost intocmit in toate aspectele semnificative in conformitate cu Ordinul Ministrului Finantelor Publice nr. 1802/2014 cu modificarile ulterioare, punctele 489-492.

In baza exclusiv a activitatilor care trebuie desfasurate in cursul auditului situatiilor financiare, in opinia noastra:

- a) Informatiile prezentate in Raportul administratorilor pentru exercitiul financiar pentru care au fost intocmite situatiile financiare sunt in concordanta, in toate aspectele semnificative, cu situatiile financiare;
- b) Raportul administratorilor, a fost intocmit in toate aspectele semnificative in conformitate cu Ordinul Ministrului Finantelor Publice nr. 1802/2014, cu modificarile ulterioare, punctele 489-492;
- c) pe baza cunostintelor noastre si a intelegerii noastre cu privire la Societate si mediul acesteia, dobandite in cursul auditului situatiilor financiare incheiat la data de 31 decembrie 2025, trebuie sa raportam daca am identificat denaturari semnificative in Raportul administratorilor. Nu avem nimic de raportat cu privire la acest aspect.

### ***Alte aspecte***

In Romania, legislatia fiscala este in continua schimbare si adaptare la legislatia internationala. In acest context, exista posibilitatea unor interpretari diferite ale dispozitiilor legale de catre Ministerul Finantelor si de catre autoritatile fiscale locale. Managementul societatii a inregistrat in conturile care va sunt prezentate diferitele impozite si taxe, pe baza celei mai bune intrepreri a dispozitiilor fiscale in vigoare, interpretare care insa poate fi contestata de un control fiscal.

Acest raport este adresat exclusiv actionarilor Societatii si se mentioneaza expres destinatarii conveniti prin contract sau impusi de legislatie. Auditul nostru a fost efectuat pentru a putea raporta actionarilor Societatii acele aspecte pe care trebuie sa le raportam intr-un raport de audit financiar, si nu in alte scopuri. In masura permisa de lege, nu acceptam si nu ne asumam responsabilitatea decat fata de Societate si de actionarii acesteia, pentru auditul nostru, pentru acest raport sau pentru opinia formata.

### ***Responsabilitatile Conducerii si ale celor responsabili de Situatiile Financiare individuale***

Conducerea Societatii are responsabilitatea intocmirii si prezentarii fidele a situatiilor financiare individuale in conformitate cu Ordinul Ministrului Finantelor Publice nr. 1802/2014, cu modificarile si clarificarile ulterioare, si pentru acel control intern pe care conducerea il considera necesar pentru a permite intocmirea de situatii financiare care sunt lipsite de denaturari semnificative, cauzate fie de fraudă, fie de eroare.

La intocmirea situatiilor financiare individuale, conducerea este responsabila sa evalueze abilitatea Societatii de a-si desfasura activitatea conform principiului continuitatii activitatii si sa prezinte, daca este cazul, aspectele referitoare la continuitatea activitatii si folosirea principiului continuitatii activitatii, mai putin in cazul in care conducerea intentioneaza sa lichideze Societatea sau sa ii inceteze activitatea sau nu are nicio alternativa reala decat sa procedeze astfel.

Persoanele responsabile cu guvernanta au responsabilitatea supravegherii procesului de raportare financiara a Societatii.

### ***Responsabilitatile auditorului pentru auditul situatiilor financiare individuale***

Obiectivele noastre constau in obtinerea unei asigurari rezonabile privind masura in care situatiile financiare, luate in ansamblu, nu contin denaturari semnificative cauzate de eroare sau frauda si de a emite un raport de audit care sa includa opinia noastra. Asigurarea rezonabila reprezinta un nivel ridicat de asigurare, insa nu este o garantie ca un audit desfasurat in conformitate cu standardele ISA va detecta intotdeauna o denaturare semnificativa, daca aceasta exista. Denaturarile pot fi cauzate fie de frauda fie de eroare si sunt considerate semnificative daca se poate preconiza, in mod rezonabil, ca acestea, atat la nivel individual sau luate in ansamblu, vor influenta deciziile economice ale utilizatorilor, luate in baza acestor situatii financiare.

Ca parte a unui audit in conformitate cu standardele ISA, ne exercitam rationamentul profesional si ne mentinem scepticismul profesional pe intreg parcursul auditului. De asemenea:

- ✓ Identificam si evaluam riscurile de denaturare semnificativa a situatiilor financiare, cauzate fie de frauda fie de eroare, stabilim si efectuam proceduri de audit care sa raspunda acestor riscuri si obtinem probe de audit suficiente si adecvate pentru a constitui o baza pentru opinia noastra. Riscul de nedetectare a unei denaturari semnificative cauzate de frauda este mai ridicat decat cel de nedetectare a unei denaturari semnificative cauzate de eroare, deoarece frauda poate include complicitate, falsuri, omisiuni intentionate, declaratii false sau evitarea controlului intern.
- ✓ Intelegem controlul intern relevant pentru audit pentru a stabili procedurile de audit adecvate in circumstantele date, dar nu si in scopul exprimarii unei opinii asupra eficacitatii controlului intern al Societatii.
- ✓ Evaluam gradul de adecvare a politicilor contabile utilizate si rezonabilitatea estimarilor contabile si a prezentarilor aferente de informatii realizate de catre conducere.
- ✓ Formulam o concluzie cu privire la gradul de adecvare a utilizarii de catre conducere a contabilitatii pe baza continuitatii activitatii si determinam, pe baza probelor de audit obtinute, daca exista o incertitudine semnificativa cu privire la evenimente sau conditii care ar putea genera indoilei semnificative privind capacitatea Societatii de a-si continua activitatea. In cazul in care concluzionam ca exista o incertitudine semnificativa, trebuie sa atragem atentia, in raportul de audit, asupra prezentarilor aferente din situatiile financiare sau, in cazul in care aceste prezentari sunt neadecvate, trebuie sa ne modificam opinia. Concluziile noastre se bazeaza pe probele de audit obtinute pana la data raportului nostru de audit. Cu toate acestea, evenimente sau conditii viitoare pot determina ca Societatea sa nu isi mai desfasoare activitatea in baza principiului continuitatii activitatii.
- ✓ Evaluam prezentarea, structura si continutul general al situatiilor financiare, inclusiv al prezentarilor de informatii, si masura in care situatiile financiare reflecta tranzactiile si evenimentele de baza intr-o maniera care realizeaza prezentarea fidela.
- ✓ Comunicam persoanelor responsabile cu guvernanta, printre alte aspecte, obiectivele planificate si programarea in timp a auditului, precum si constatările semnificative ale auditului, inclusiv orice deficiente semnificative ale controlului intern, pe care le identificam pe parcursul auditului nostru.

**Raport cu privire la alte dispozitii legale si de reglementare**

Am fost numiti auditori ai societatii conform Hotararii Generale Ordinare a Actionarilor nr.2/ 28.07.2021, sa auditam situatiile financiare ale societatii CHROMOSOME DYNAMICS SA pentru exercitiul financiar incheiat la 31 Decembrie 2021, 31 Decembrie 2022, 31 Decembrie 2023 si 31 Decembrie 2024. Mandatul nostru a fost prelungit pe baza Hotararii Consiliului de Admnsitratie nr. 8 / 28.10.2025 pentru exercitiul financiar de la 31 Decembrie 2025. Durata totala neintrerupta a angajamentului nostru este de 5 ani, acoperind exercitiul financiar incheiat la 31 Decembrie 2025.

Confirmam ca:

- In desfasurarea auditului nostru, ne-am pastrat independenta fata de entitatea auditata.
- Nu am furnizat pentru Societate serviciile non audit interzise, mentionate la articolul 5 alineatul (1) din Regulamentul UE nr.537/2014.

In numele,

**MGMT AUDIT & BPO SRL**

Jean Louis Calderon, nr.70, etaj 2,  
sector 2, Bucuresti, Romania

Inregistrat in Registrul Public electronic cu Nr. FA1263  
Membru CAFR cu nr. 1263/07.09.2015

Autoritatea pentru Supravegherea Publică a  
Activității de Audit Statutar (ASPAAS)  
Firma de Audit: MGMT AUDIT & BPO SRL  
Registrul Public Electronic: FA 1263



**Auditor: Gabriela Ciacaru**

Inregistrat in Registrul Public electronic cu Nr. AF4044  
Membru CAFR cu nr. 4044 / 25.08.2011

Autoritatea pentru Supravegherea Publică a  
Activității de Audit Statutar (ASPAAS)  
Auditor financiar: GABRIELA CIACARU  
Registrul Public Electronic: AF 4044

Bucuresti, 22 Aprilie 2026