



**S.C. DUPLEX S.A.**

**Făgăraș**

CUI. RO 1118838; R.C. J08/1146/91  
Cont:RO65 BRDE 080S V670 8480 0800  
B.R.D. Filiala Făgăraș  
Capital social 304.945 lei

Str. Mihai Eminescu, nr.26  
Făgăraș / jud. Brașov  
Tel. 0268-211154  
Fax: 0268-212537  
[office@duplexfagaras.ro](mailto:office@duplexfagaras.ro)  
[www.duplexfagaras.ro](http://www.duplexfagaras.ro)

**Nr.: 163 / 27.04.2026**

**Catre:**

**AUTORITATEA DE SUPRAVEGHERE FINANCIARA - Sectorul Instrumentelor si Investitiilor Financiare  
BURSA DE VALORI BUCURESTI**

**Referitor la: Raport anual 2025**

**Raportul curent conform Regulamentului ASF nr. 5/2018**

**Data raportului: 27.04.2026**

**Denumirea entitatii emitente:SC DUPLEX SA**

**Sediul social: FAGARAS, Str. Mihai Eminescu, nr.26, jud. Brasov, cod postal 505200**

**Numarul de telefon/fax: 0268 211154 / 0268 212537**

**Codul unic de inregistrare la Oficiul Registrului Comertului: RO1118838**

**Numar de ordine in Registrul Comertului: J08/1146/1991**

**Capital social subscris si varsat: 304.945 lei**

**Piata reglementata pe care se tranzactioneaza valorile mobiliare emise: Bursa de Valori Bucuresti , Piata A.T.S. –AeRO**

In conformitate cu art. 234 alin. (1) lit. c) din Regulamentul ASF nr. 5/2018 privind emitenții de instrumente financiare și operațiuni de piață, SC DUPLEX SA informează investitorii privind publicarea pe pagina web a societății [www.duplexfagaras.ro](http://www.duplexfagaras.ro) . a raportului anual si a bilantului contabil neauditat la data de 31.12.2025, insotit de anexe. Raportul de audit va fi prezentat la momentul primirii de la auditor.

Cu stima,  
DIRECTOR GENERAL  
Neag Adrian Sabin



**DUPLEX SA  
FAGARAS**

**RAPORT ANUAL LA  
31.12.2025**

# Raportul anual 2025 conform Regulamentului ASF nr. 5/2018

Data raportului: **22.04.2026**

Denumirea societatii comerciale: **DUPLEX S.A.**

Sediul social: **Str. Mihai Eminescu, nr.26, localitatea Fagaras, jud. Brasov**

Numar de telefon/fax: **0268-211804; 0268- 211154**

Cod de identificare fiscala: **1118838**

Nr. de ordine în Registrul Comertului: **J 08/1146/1991**

Capital social subscris si varsat: **304.945 lei**

Piata reglementata pe care se tranzactioneaza valorile mobiliare emise: **Bursa de Valori Bucuresti-AeRO**

## **1. Analiza activității societății comerciale**

### *1.1. a) Descrierea activității de bază a societății comerciale*

Activitatea de baza a SC DUPLEX SA este data de productia de betoane si mortare, constructii civile si industriale, precum si importul si distributia de materiale de protectie medicale

In anul 2025 societatea a desfasurat activitati suplimentare, respectiv productie imobiliara, import si comercializare de materiale de constructii, achizitii si livrari programe IT

### *b) Precizarea datei de înființare a societății comerciale;*

SC DUPLEX SA a fost infiintata in anul 1991, prin transformarea fostului Trust Regional de Constructii Locale

### *c) Descrierea oricărei fuziuni sau reorganizări semnificative a societății comerciale, ale filialelor sale sau ale societăților controlate, în timpul exercițiului financiar –*

Nu este cazul

### *d) Descrierea achizițiilor și/sau înstrăinărilor de active –*

In anul 2025 nu au fost efectuate achizitii de active corporale .

Ca urmare a degradarii si uzurii fizice, au fost vandute 2 autobasculante si un trailer auto.

e) *Descrierea principalelor rezultate ale evaluării activității societății – se prezintă mai jos principalele elemente de evaluare :*

**1.1.1. Elemente de evaluare generală:**

- a) profit – 6,652,654 lei
- b) cifra de afaceri – 12,929,214 lei
- c) export – nu este cazul
- d) costuri – 8,093,496 lei
- e) % din piață deținut – 25%
- f) lichiditate – la 31.12.2025 situația lichidităților a fost :
  - conturi curente Libra Bank – 260535 lei
  - conturi garanții bună execuție BRD GSG – 36832 lei
  - cont curent Trezorerie – 57 lei
  - conturi garanții bună execuție Trezorerie -54325 lei
  - numerar caserie – 163 lei

**1.1.2. Evaluarea nivelului tehnic al societății comerciale**

*Descrierea principalelor produse realizate și/sau servicii prestate:*

a) *principalelor piețe de desfacere pentru fiecare produs sau serviciu și metodele de distribuție –*  
Piața de desfacere a fost data de municipiul Făgăraș și zonele limitrofe, pe o rază de 40 km, pentru activitatea de construcții. Desfășurarea activității de import și distribuție materiale de protecție medicale și materiale de construcții a fost realizată pe tot teritoriul României.

b) *ponderii fiecărei categorii de produse sau servicii în veniturile și în totalul cifrei de afaceri ale societății comerciale pentru ultimii trei ani*

	2023	2024	2025
Cifra de afaceri, din care	28.415.686	9.715.657	12.929.214
Cifra de afaceri construcții civile și industriale	3.213.644	4.103.490	8.725.276
Vanzări de marfuri și materiale	0	0	1.423.738

*c) produselor noi avute în vedere pentru care se va afecta un volum substanțial de active în viitorul exercițiu financiar precum și stadiul de dezvoltare al acestor produse – proiecte de dezvoltare imobiliare, prin achiziția de terenuri în zone pretabile pentru cartiere de locuit, proiectarea și executia de case rezidențiale și vânzarea lor către clientul final, în baza unei politici de vânzări care va fi pusă la punct până la mijlocul anului 2026*

#### **1.1.3. Evaluarea activității de aprovizionare tehnico-materială (surse indigene, surse import)**

*Informații cu privire la siguranța surselor de aprovizionare și la prețurile materiilor prime și la dimensiunile stocurilor de materii prime și materiale.*

În cursul anului 2025 societatea și-a asigurat necesarul de materiale de la furnizorii tradiționali cu care există contracte ferme, cu precizarea termenului de plată și a modalităților de livrare

Anul 2025 a marcat modificări importante în ceea ce privește principalii furnizori de materii prime și materiale. La fel ca în anii trecuți, asigurarea bazei materiale s-a realizat în special de la furnizori din țară certificați ISO, conform normelor și standardelor europene.

#### **1.1.4. Evaluarea activității de vânzare**

*a) Descrierea evoluției vânzărilor secvențial pe piața internă și/sau externă și a perspectivelor vânzărilor pe termen mediu și lung*

În anul 2025, comparativ cu anul 2024, cifra de afaceri a realizat o **creștere** semnificativă de **1,33** ori. Acest lucru s-a datorat creșterii vânzării de materiale și echipamente de producție, în condițiile orientării spre import și producție a multor operatori economici români.

*b) Descrierea situației concurențiale în domeniul de activitate al societății comerciale, a ponderii pe piață a produselor sau serviciilor societății comerciale și a principalilor competitori*

Fata de anul 2024 nu au apărut concurenți noi pe piața construcțiilor din Făgăraș, și datorită faptului că nu au fost contractate lucrările scoase la licitație de către autoritățile contractante.

*c) Descrierea oricărei dependențe semnificative a societății comerciale față de un singur client sau față de un grup de clienți a cărui pierdere ar avea un impact negativ asupra veniturilor societății*

Nu este cazul

### **1.1.5. Evaluarea aspectelor legate de angajații/personalul societății comerciale**

#### ***a) Precizarea numărului și a nivelului de pregătire a angajaților societății comerciale precum și a gradului de sindicalizare a forței de muncă***

O preocupare permanentă a conducerii societății a fost aceea de perfecționare a personalului salariat, urmând ca această activitate să aibă un caracter continuu și în perioada următoare, în conformitate cu prevederile din Codul Muncii.

La finele anului 2025 societatea avea un număr de 7 angajați, dintre care 2 personal TESA, toți cu studii superioare, și 6 angajați în sectorul producție-execuție, dintre care 4 cu studii superioare și diferența cu studii medii. Nu există sindicat la nivelul unității și nici un angajat nu este membru al vreunui sindicat local, regional sau național.

#### ***b) Descrierea raporturilor dintre manager și angajați precum și a oricăror elemente conflictuale ce caracterizează aceste raporturi.***

Raporturile dintre manager și angajați sunt reglementate de fișele posturilor angajaților. Nu au existat elemente conflictuale.

### **1.1.6. Evaluarea aspectelor legate de impactul activității de bază a emitentului asupra mediului înconjurător**

Nu există impact major asupra mediului din partea activității societății. Există contracte de predare a uleiurilor reziduale, anvelopelor și deșeurilor menajere rezultate din activitate.

### **1.1.7. Evaluarea activității de cercetare și dezvoltare**

#### ***Precizarea cheltuielilor în exercițiul financiar precum și a celor ce se anticipează în exercițiul financiar următor pentru activitatea de cercetare dezvoltare***

La fel ca în anii trecuți, în anul 2025 societatea nu a înregistrat cheltuieli cu activitatea de cercetare și dezvoltare, iar pentru anul 2026 nu își propune efectuarea de astfel de cheltuieli, datorită faptului că – în continuare - proiectele tehnice ale construcțiilor edificate sunt furnizate, de regulă, de beneficiari sau sunt utilizate serviciile firmelor specializate în proiectare.

### **1.1.8. Evaluarea activității societății comerciale privind managementul riscului**

Pornind de la specificul activității principale al societății, respectiv construcții civile și industriale, pot fi identificate o serie de riscuri.

În momentul de față, datorită mediului concurențial, este normal ca și gradul de expunere (de vulnerabilitate) la riscuri să fie mult mai mare decât în perioadele trecute. Totodată, societatea a resimțit și resimte încă, efectele crizei economice și financiare mondiale.

Așadar, lista cuprinzând potențialele surse de risc ar putea cuprinde:

- Riscul de piață
- Riscul de preț
- Riscul de mediu
- Riscul securității informaționale
- Riscul de lichiditate, etc.

Pentru a asigura o mai bună securitate a sistemului informatic și a bazei de date, societatea a continuat acțiunea începută în anii trecuți - când a refăcut întreaga rețea de calculatoare și a achiziționat un sistem informatic integrat pentru secțiunile de contabilitate și ofertare - prin achiziționarea de softuri informatice care să asigure securitatea.

#### 1.1.9. Elemente de perspectivă privind activitatea societății comerciale

În ceea ce privește perspectivele activității societății se arată următoarele:

Societatea are o experiență de 33 de ani în domeniul construcțiilor civile și industriale în zona Făgăraș; acestea se execută la nivelul standardelor de calitate impuse de beneficiari și standardele de calitate, iar numele societății este deja bine cunoscut de beneficiari.

În prezent societatea are încheiate contracte pentru anul 2026 care asigură acoperirea capacității de producție în proporție de 100%. Negocierile care se poartă în prezent, pentru semnarea de noi contracte, ne dau perspectiva continuării activității și în anii următori;

De asemenea, societatea își propune pentru anul 2026 efectuarea de investiții constând în principal în:

- finalizarea proiectului imobiliar EDENHOLZ Tunari, care se constituie din finalizarea și vânzare pe terenul cumpărat în 2021 a 22 de case rezidențiale

- începerea proiectului EDENHOLZ Făgăraș, cu un bloc P+4 și facilități centru comercial

## 2. Activele corporale ale societății comerciale

### 2.1. Amplasarea și caracteristicile principalelor capacități de producție în proprietatea societății comerciale.

<b>Imobilizări corporale-valori nete</b>	<b>31.12.2024</b>	<b>31.12.2025</b>
Terenuri	3.118.086	2.466.747
Construcții	231.281	983.730
Instalații tehnice și mașini	3.877.216	2.570.965
Alte imobilizări și echipamente	43.847	52.365

### 2.2. Descrierea și analiza gradului de uzură al proprietăților societății comerciale.

Gradul de uzura al mijloacelor fixe este de 70 % la cele aflate în proprietatea societății la 01.01.2025. Mijloacele de transport achiziționate în 2022 au un grad de uzura de aprox.65%.

*2.3. Precizarea potențialelor probleme legate de dreptul de proprietate asupra activelor corporale ale societății comerciale.*

În prezent societatea nu are alte litigii legate de dreptul de proprietate.

### **3. Piața valorilor mobiliare emise de societatea comercială**

*3.1. Precizarea piețelor din România și din alte țări pe care se negociază valorile mobiliare emise de societatea comercială.*

Acțiunile SC DUPLEX SA sunt înscrise și se tranzacționează, din anul 1996, la cota Bursei de Valori București, având simbolul DUPX. În momentul de față acțiunile se tranzacționează la categoria: STANDARD.

Activitatea de ținere a registrului acționarilor a fost și este realizată de S.C. Depozitarul Central S.A.. Valorile mobiliare ale societății nu se tranzacționează pe alte piețe din țară sau din străinătate.

Capitalul social al societății DUPLEX SA nu a înregistrat modificări în anul 2024.

Conform registrului acționarilor la data de 31.12.2024, structura acționarilor se prezintă astfel:

<b>Actionar</b>	<b>Actiuni</b>	<b>Procent</b>
ANDRONESCU ANA	62.735	51,4314 %
TRANSILVANIA INVESTEMENTS ALLIANCE SA BRASOV	32.772	26,8671 %
LISTA ACTIONARI MINORITARI	26.471	21,7015 %
<b>TOTAL</b>	<b>121.978</b>	<b>100 %</b>

Datele de identificare ale fiecărui acționar, aportul fiecăruia la capitalul social, numărul de acțiuni aflate în proprietate și cota de participare a acționarului în totalul capitalului social sunt menționate în registrul acționarilor ținut de societatea de registru (Depozitarul Central București).

Fiecare acțiune subscrisă și varsată de acționari, potrivit legii, conferă acestora dreptul la un vot în Adunarea generală a acționarilor, dreptul de a alege sau de a fi ales în organele de conducere, dreptul de a participa la distribuirea profitului sau a oricărui drepturi derivate din calitatea de acționar.

Detinerea acțiunii implică adeziunea de drept la statut și la modificările ulterioare.

*3.2. Descrierea politicii societății comerciale cu privire la dividende.*

Făcând o retrospectivă a ultimilor 10 ani în ceea ce privește politica de dividende, putem concluziona:

- abordarea privind destinația profitului net a fost diferită, funcție de nivelul profitului, de interesul acționarilor și de prevederile legale;
- până în anul 2012 – momentul intrării societății în procedura de reorganizare - , atâta timp cât sumele din contul de profit au fost mai însemnate, adunarea generală a acționarilor a aprobat distribuirea de dividende din profitul net de repartizat, care au reprezentat cca.50-60% din profitul net. Mărimea, în valoare absolută a dividendului brut pe acțiune, a fost stabilită în funcție de performanțele societății. În toată perioada în care a fost aprobată distribuirea de dividende, plata acestora s-a efectuat în termenul stabilit de Adunarea Generală a Acționarilor, nefiind înregistrate întâzieri sau reclamații din partea acționarilor.
- În perioada 2012-2018 când nivelul profitului a fost la un nivel relativ scăzut, adunarea generală a acționarilor a hotărât ca această sumă să rămână la dispoziția societății, ca sursă proprie de finanțare, fără a se distribui dividende.
- Pentru anul 2025, adunarea generală a acționarilor urmează să discute și să aprobe modul de repartizare a profitului net, după deducerea rezervei legale

### ***3.3. Descrierea oricăror activități ale societății comerciale de achiziționare a propriilor acțiuni.***

De la înființare și până în prezent nu a existat o hotărâre privind achiziționarea propriilor acțiuni, astfel că societatea nu a înregistrat astfel de operațiuni.

### ***3.4. Precizarea numărului și a valorii nominale a acțiunilor emise de societatea mamă deținute de filiale.***

Societatea nu are filiale în alte localități.

### ***3.5. Emiterea de obligațiuni și/sau alte titluri de creanță,***

Compania nu a emis obligațiuni sau alte titluri de creanță în anul 2025, și nici anterior acestui an, astfel încât nu are nici-un fel de obligații față de deținătorii de astfel de valori mobiliare.

## **4. Conducerea societății comerciale**

***4.1. Conducerea SC DUPLEX SA este asigurată de un administrator unic, numit în baza Hotărârii AGA din data de 17 noiembrie 2022, cu un mandat de 4 ani.***

• NEAG ADRIAN SABIN - cetățean român, născut la data de 20.06.1967 în loc.Hunedoara, jud.Hunedoara, de profesie inginer.Este angajat al societatii din anul 2015. În perioada 2015-2017 a avut funcția de administrator special în procedura reorganizării societatii în baza Legii 65/2006.

Societatea nu are cunoștință de cazuri de înțelegeri, acorduri sau legături de familie între administrator și alte persoane datorită cărora administratorul a fost numit în această funcție.

Administratorul unic nu detine acțiuni la SC DUPLEX SA

Nu există persoane afiliate societății comerciale DUPLEX SA.

4.2. Precizăm că societatea nu are cunoștință că administratorul unic să fi fost implicat în litigii sau proceduri administrative în ultimii 5 ani sau să fi avut restricții privind ocuparea de funcții de conducere în cadrul societății.

## 5. Situația financiar-contabilă

Rezultatele DUPLEX SA (denumită în continuare "Societatea") din anul 2024 confirmă capacitatea societății de a genera activitate profitabilă și soliditatea financiară a acesteia.

Anexat la prezentul Raport sunt prezentate Situațiile financiare interimare (simplificate, neauditate) la data de 31.12.2024, conform reglementărilor legale.

Situațiile financiare interimare aferente anului 2024 au fost revizuite de către un auditor extern independent.

### Elemente de bilanț 31.12.2023-31.12.2024

DENUMIREA INDICATORULUI	31.12.2024	31.12.2025
<b>ACTIVE IMOBILIZATE</b>	<b>6.603.920</b>	<b>6.224.367</b>
Imobilizari necorporale	20	20
Imobilizari corporale	6,267,044	6.205.485
Imobilizari financiare	336,856	18.862
<b>ACTIVE CIRCULANTE</b>	<b>59,341,246</b>	<b>72.847.647</b>
STOCURI	32,600,679	20.766.799
CREANTE	26,515,202	51.726.402
INVESTITII PE TERMEN SCURT	0	0
CASA SI CONTURI LA BANCII	225,365	354.446
CHELTUIELI IN AVANS	10,123	14.010.284

<b>DATORII CE TREBUIE PLATITE INTR-O PERIOADA DE PANA LA UN AN</b>	<b>11,170,326</b>	<b>5.125.325</b>
<b>ACTIVE CIRCULANTE NETE/DATORII CURENTE NETE</b>	<b>47,794,224</b>	<b>81.362.993</b>
<b>TOTAL ACTIVE MINUS DATORII CURENTE</b>	<b>54,398,144</b>	<b>87.587.360</b>
DATORII CE TREBUIE PLATITE INTR-O PERIOADA MAI MARE DE UN AN	70,838,391	97.354.052
	0	0
PROVIZIOANE PENTRU RISCURI SI CHELTUIELI		
VENITURI IN AVANS	386,819	369.613
CAPITAL	304,495	304,495
PRIME LEGATE DE CAPITAL	0	0
REZERVE DIN REEVALUARE	2,599,435	2,449,303
REZERVE	1,583,802	1,583,802
REZULTATUL REPORTAT	-21,541,442	-20,757,396
REZULTATUL EXERCITIULUI FINANCIAR	613,013	6,652,654
CAPITALURI PROPRII-TOTAL	-16,440,247	-9,766,692
<b>CAPITALURI TOTAL</b>	<b>-16,440,247</b>	<b>-9,766,692</b>

Total active imobilizate brute la 31.12.2025 = 8,336,290 lei , din care :

Active imobilizate brute	31.12.2025
Alte imobilizari corporale	7,109
Terenuri	2,466,747
Constructii	983,730
Instalatii si mijloace de transport	2,570,965
Mobilier, birotica	52,365
Imobilizari in curs de executie	2,236,456
Creante imobilizate	19,645

Total stocuri brute la 31.12.2025 = 20,232,507 lei, din care

Stocuri	31.12.2025
Materii prime	84,407
Materiale consumabile	0
Obiecte de inventar	172,195
Lucrari in curs de executie	7,303,054

Ambalaje	0
Marfuri	12,672,849

Valoarea lucrarilor in curs de executie este data de lucrari executate si nereceptionate la data de 31.12.2025.

<b>Datorii curente</b>	<b>31.12.2025</b>
1. Alte imprumuturi si datorii financiare	0
2. TVA	0
3. Impozit pe profit	0
4. Furnizori	7,703,846
5. Clienti creditor	15,400,038
6. Datorii cu personalul si asigurarile sociale	19,532
7. Alte datorii fata de stat (impozit pe salarii, fonduri speciale, penalitati, alte datorii)	5,105
8. Decontari cu grupul si alte datorii	206,583
9. Creditori diversi	59,043,728

### Contul de profit si pierdere

Nr.rd.	Denumirea indicatorilor	(LEI)	
		31.12.2024	31.12.2025
1.	Cifra de afaceri neta	-13,226,643	12,929,214
2.	Venituri din exploatare	-10,164,005	14,741,422
3.	Cheltuieli din exploatare	-11,146,340	7,968,158
4.	Rezultatul din exploatare	982,335	6,773,264
5.	Venituri financiare	3,122	4,728
6.	Cheltuieli financiare	364,686	125,338
7.	Rezultatul financiar	-361,564	-120,610
8.	Venituri totale	-10,160,883	14,746,150
9.	Cheltuieli totale	-10,781,654	8,093,496
10.	Rezultatul brut	620,771	6,652,654
11.	Impozit pe profit	7,758	0
12.	Rezultatul net	613,013	6,652,654

- În ultimele 6 luni nu a avut loc vanzarea sau oprirea vreunui segment de activitate.
- În următoarele 6 luni nu se anticipează vanzarea sau oprirea vreunui segment de activitate.
- Nu s-au distribuit dividende în ultimii 5 ani.
- Au fost înregistrate pe costuri elementele de cheltuieli generale – salarii, materiale consumabile, întreținere și reparații, fără a se înregistra și veniturile aferente întregii activități desfășurate. Acestea se vor înregistra la momentul recepționării, pe stadii de execuție, a lucrărilor efectuate în cadrul contractelor în derulare.

### **Situatia conturilor de trezorerie la 31.12.2025**

- conturi curente Libra Bank – 260535 lei
- conturi garantii buna executie BRD GSG – 36832 lei
- cont curent Trezorerie – 57 lei
- conturi garantii buna executie Trezorerie -54325 lei
- numerar caserie – 163 lei

Managementul Societății apreciază rezultatele obținute la 31.12.2025 ca fiind în conformitate cu așteptările sale și corelate cu strategia de dezvoltare a firmei. Mecanismele și pârghiile de control implementate asigură păstrarea echilibrului financiar al companiei.

Societatea consideră că efectele investițiilor realizate se vor răsfrânge în mod favorabil asupra situației financiare a Societății într-un termen relativ scurt.

Societatea DUPLEX SA nu are de raportat evenimente și tranzacții care ar putea afecta în mod semnificativ veniturile din activitatea de bază.

Societatea DUPLEX SA nu s-a găsit în nici o situație în imposibilitatea de a-și respecta obligațiile financiare în timpul perioadei analizate. Compania nu înregistrează datorii restante față de bugetele publice și față de partenerii săi privați.

### **6. INVENTARIEREA PATRIMONIULUI LA 31.12.2025**

Inventarierea anuală a elementelor de activ și de pasiv pe anul 2025 s-a desfășurat în conformitate cu prevederile din Ordinul Ministerului Finanțelor nr.2861/2009 și a Manualului cu procedurile de inventariere elaborat la nivelul societății.

Pentru aceasta au fost emise decizii interne de constituire a comisiei centrale și, respectiv subcomisii de inventariere pentru toate gestiunile din cadrul societății

Principalele concluzii desprinse în urma inventarierii sunt:

- Nu au fost constatate diferențe cantitative și valorice între situația scriptică și cea faptică;
- Cu ocazia inventarierii, comisiile au constat existența unor bunuri ce necesită scoaterea din evidență. Propunerile comisiilor privind casarea sau scoaterea din uz vor fi discutate și analizate la nivelul conducerii executive, din punct de vedere al necesității și oportunității acestei măsuri.
- Pentru materialele inutilizabile sau degradate au fost întocmite liste de inventariere separată, care urmează a fi analizate de comisiile de specialitate existente la nivelul societății, iar în funcție de concluziile acestor comisii, urmează a se proceda în consecință.

La întocmirea bilanțului contabil au fost respectate regulile aprobate prin normele legale, iar datele au fost preluate din balanțele sintetice ținute la zi și în conformitate cu Legea nr.82/1991, republicată, și cu Reglementările contabile aplicabile (Ordinul nr.2.844/12.12.2016 pentru aprobarea Reglementărilor contabile conforme cu Standardele internaționale de raportare financiară).

### **Alte informații**

Managementul Societății și-a stabilit strategia pe termen mediu și lung, iar estimările prevăd creșteri ale vânzărilor și diminuări ale costurilor ca urmare a folosirii eficiente a resurselor, care vor conduce la creșterea profitului din exploatare.

Managementul Societății consideră că Societatea va putea să-și continue activitatea în viitorul previzibil și prin urmare aplicarea principiului continuității activității în întocmirea situațiilor financiare este justificată.

Raportul anual este însoțit de copii ale următoarelor documente:

- a) situațiile financiare la data de 31.12.2025, însoțite de anexe și bilanțul de verificare la 31.12.2025.

**Administrator ,**

**Neag Adrian Sabin**



**Economist,**

**Stiniguta Mihaela**

<b>Bifati numai daca este cazul:</b>	Mari Contribuabili care depun bilantul la Bucuresti	Tip situatie financiara <b>BS</b>	
	Sucursala	An	Semestru
	GIE-grupuri de interes economic	Anul <b>2025</b>	
	Activ net mai mic de 1/2 din valoarea capitalului subscris		

Entitatea **DUPLEX SA**

<b>A d r e s a</b>	Judet	Sector	Localitate			
	<b>Brasov</b>		<b>FAGARAS</b>			
	Strada	Nr.	Bloc	Scara	Ap.	Telefon
	<b>MIHAI EMINESCU</b>	<b>26</b>				<b>0268211804</b>


Numar din registrul comertului **J08/1146/1991** Cod unic de inregistrare **1118838**Forma de proprietate **35 - SC cu raspundere limitata**Activitatea preponderenta (cod clasa CAEN) **4120**Activitatea preponderenta efectiv desfasurata(cod clasa CAEN) **4120**Entitate de interes public 

Situatiile financiare anuale încheiate la 31.12.2025 de catre entitatile al caror exercitiu financiar coincide cu anul calendaristic, cu exceptia entitatilor care au optat pentru un sistem simplificat de contabilitate.

F10 - BILANT prescurtat  
 F20 - CONTUL DE PROFIT SI PIERDERE  
 F30 - DATE INFORMATIVE  
 F40 - SITUATIA ACTIVEI IMOBILIZATE

**ADMINISTRATO**

Numele si prenumele

**NEAG ADRIAN**Semnatura  
si stampila**INTOCMI**

Numele si prenumele

**STINIGUTA MIHAELA**

Calitatea

**Contabil sef**

Nr. de inregistrare in organismul profesional:

CIF/CUI membru CECCAR

Semnatura

**AUDITOR**

Nume si prenume auditor persoana fizica/ Denumire firma de audit

**FORMULAR VALIDAT**

Nr.de inregistrare in Registrul CAFR

Cod fiscal

## F10 BILANT PRESCURTAT

Formular 10

la data de 31.12.2025

- lei -

...entitati mici

Denumire element	Nr. rd.	Sold la inceput de	Sold la sfirsit de an
<b>A. ACTIVE IMOBILIZATE</b>			
<b>I.IMOBILIZARI NECORPORALE</b>	1	20	20
<b>II.IMOBILIZARI CORPORALE</b>	2	6.267.044	6.205.485
<b>III.IMOBILIZARI FINANCIARE</b>	3	336.856	18.862
<b>ACTIVE IMOBILIZATE - TOTAL</b>	4	6.603.920	6.224.367
<b>B. ACTIVE CIRCULANTE</b>			
<b>I.STOCURI</b>	5	32.600.679	20.766.799
<b>II.CREANTE</b>	301	26.515.202	51.726.402
- Creante reprezentand dividende repartizate in cursul exercitiului financiar	302		
<b>TOTAL</b>	6	26.515.202	51.726.402
<b>III.INVESTITII PE TERMEN SCURT</b>	7		
<b>IV.CASA SI CONTURI LA BANCII</b>	8	225.365	354.446
<b>ACTIVE CIRCULANTE - TOTAL</b>	9	59.341.246	72.847.647
<b>C. CHELTUIELI IN AVANS</b>	10	10.123	14.010.284
Sume de reluat intr-o perioada de pana la un an	11	10.123	14.010.284
Sume de reluat intr-o perioada mai mare de un an	12		
<b>D. DATORII: SUME CARE TREBUIE PLATITE PANA INTR-UN AN</b>	13	11.170.326	5.125.325
<b>E. ACTIVE CIRCULANTE NETE/DATORII CURENTE NETE</b>	14	47.794.224	81.362.993
<b>F. TOTAL ACTIVE MINUS DATORII CURENTE</b>	15	54.398.144	87.587.360
<b>G. DATORII: SUME CARE TREBUIE PLATITE INTR-O PERIOADA MAI MARE DE UN AN</b>	16	70.838.391	97.354.052
<b>H. PROVIZIUNE</b>	17		
<b>I. VENITURI IN AVANS din care:</b>	18	386.819	369.613
<b>1.Subventii pentru investitii</b>	19		
Sume de reluat intr-o perioada de pana la un an	20		
Sume de reluat intr-o perioada mai mare de un an	21		
<b>2.Venituri inregistrate in avans</b>	22	386.819	369.613
Sume de reluat intr-o perioada de pana la un an	23	386.819	369.613
Sume de reluat intr-o perioada mai mare de un an	24		
<b>3.Venituri in avans aferente activelor primite prin transfer de la clienti</b>	25		
Sume de reluat intr-o perioada de pana la un an	26		
Sume de reluat intr-o perioada mai mare de un an	27		
Fondul comercial negativ	28		
<b>J. CAPITAL SI REZERVE</b>			
<b>I. Capital, din care:</b>	29	304.945	304.945
<b>1.Capital subscris varsat</b>	30	304.945	304.945
<b>2.Capital subscris nevarsat</b>	31		
<b>3.Patrimoniul regiei</b>	32		
<b>4.Patrimoniul institutelor de cercetare-dezvoltare</b>	33		
<b>5.Alte elemente de capitaluri proprii</b>	34		
<b>II.PRIME DE CAPITAL</b>	35		
<b>III.REZERVE DIN REEVALUARE</b>	36	2.599.435	2.449.303
<b>IV.REZERVE</b>	37	1.583.802	1.583.802
Actiuni proprii	38		
Castiguri legate de instrumentele de capitaluri proprii	39		
Pierderi legate de instr.de capitaluri proprii	40		
<b>V.PROFITUL SAU PIERDEREA REPORTATA</b>	41		
SOLD 117C			
SOLD 11	42	21.541.442	20.757.396
<b>VI.PROFITUL SAU PIERDEREA EXERCITIULUI FINANCIAR</b>	43	613.013	6.652.654
SOLD 12	44		
Repartizarea profitului	45		

<b>CAPITALURI PROPRII - TOTAL</b>	46	-16.440.247	-9.766.692
Patrimoniul public	47		
Patrimoniu privat	48		
<b>CAPITALURI - TOTAL</b>	49	-16.440.247	-9.766.692

**ADMINISTRATO****INTOCMI**

Numele si prenumele

**NEAG ADRIAN**

Numele si prenumele

**STINIGUTA MIHAELA**

Semnatura



Calitatea

**Contabil sef**

Nr. de inregistrare in organismul profesional:

**XXXXXXXXXXXXXXXXXXXXXXXXXXXX**

CIF/CUI membru CECCAR

**FORMULAR  
VALIDAT**

Semnatura

<b>Bifati numai daca este cazul:</b>	Mari Contribuabili care depun bilantul la Bucuresti	Tip situatie financiara <b>BS</b>	
	Sucursala	An	Semestru
	GIE-grupuri de interes economic	Anul <b>2025</b>	
	Activ net mai mic de 1/2 din valoarea capitalului subscris		

Entitatea **DUPLEX SA**

<b>A d r e s a</b>	Judet	Sector	Localitate			
	<b>Brasov</b>		<b>FAGARAS</b>			
	Strada	Nr.	Bloc	Scara	Ap.	Telefon
	<b>MIHAI EMINESCU</b>	<b>26</b>				<b>0268211804</b>

Numar din registrul comertului **J08/1146/1991**Cod unic de inregistrare **1118838**Forma de proprietate **35 - SC cu raspundere limitata**Activitatea preponderenta (cod clasa CAEN) **4120**Activitatea preponderenta efectiv desfasurata(cod clasa CAEN) **4120**Entitate de interes public 

Situatiile financiare anuale încheiate la 31.12.2025 de catre entitatile al caror exercitiu financiar coincide cu anul calendaristic, cu exceptia entitatilor care au optat pentru un sistem simplificat de contabilitate.

F10 - BILANT prescurtat  
F20 - CONTUL DE PROFIT SI PIERDERE  
F30 - DATE INFORMATIVE  
F40 - SITUATIA ACTIVEI IMOBILIZATE

**ADMINISTRATO**

Numele si prenumele

**NEAG ADRIAN**Semnatura  
si stampila**INTOCMI**

Numele si prenumele

**STINIGUTA MIHAELA**

Calitatea

**Contabil sef**

Nr. de inregistrare in organismul profesional:

CIF/CUI membru CECCAR

Semnatura

**AUDITOR**

Nume si prenume auditor persoana fizica/ Denumire firma de audit

**FORMULAR VALIDAT**

Nr.de inregistrare in Registrul CAFR

Cod fiscal

## F20 CONTUL DE PROFIT SI PIERDERE

Formular 20

la data de 31.12.2025

- lei -

## 1.Cifra de afaceri

Denumire indicator	Nr. rd.	Exercitiu precedent	Exercitiu curent
<b>1. Cifra de afaceri neta</b>	1	-13.226.643	<b>12.929.214</b>
- din care: cifra de afaceri neta corespunzatoare activitatii preponderente efectiv desfasurate	301		
Productia vanduta	2	9.496.922	11.524.824
Venituri din vanzarea marfurilor	3	-22.707.911	1.423.738
Reduceri comerciale acordate	4	15.654	19.348
Venituri din subventii de exploatare aferente cifrei de afaceri nete	6		

## 2.Venituri aferente costului productiei in curs

Denumire indicator	Nr. rd.	Exercitiu precedent	Exercitiu curent
<b>2. Venituri aferente costului productiei in curs de executie</b>			
Sold C	7		
Sold D	8	3.648.430	131.687

## De la 3 la 24.

Denumire indicator	Nr. rd.	Exercitiu precedent	Exercitiu curent
<b>3. Venituri din productia de imobilizari necorporale si corporale</b>	9		
<b>4. Venituri din reevaluarea imobilizarilor corporale</b>	10		
<b>5. Venituri din productia de investitii imobiliare</b>	11	6.139.563	<b>960.546</b>
<b>6. Venituri din subventii de exploatare</b>	12		
<b>7. Alte venituri din exploatare</b>	13	571.505	<b>983.349</b>
- din care, venituri din subventii pentru investitii	14		
- din care, venituri din fondul comercial negativ	15		
<b>VENITURI DIN EXPLOATARE - TOTAL</b>	16	<b>-10.164.005</b>	<b>14.741.422</b>
<b>8.a) Cheltuieli cu materiile prime si materialele consumabile</b>	17	2.062.172	3.156.593
Alte cheltuieli materiale	18	29.309	125.090
b) Cheltuieli privind utilitatile, din care:	19	37.988	14.012
- cheltuieli privind consumul de energie	302		
- cheltuieli privind consumul de gaze naturale	303		
c) Cheltuieli privind marfurile	20	2.491.388	764.048
Reduceri comerciale primite	21	2.234	33.622
<b>9. Cheltuieli cu personalul</b>	22	172.107	<b>305.100</b>
a) Salarii si indemnizatii	23	168.320	298.388
b) Cheltuieli cu asigurarile si protectia sociala	24	3.787	6.712
<b>10.a) Ajustari de valoare privind imobilizarile corporale si necorporale</b>	25	324.482	270.013
a.1) Cheltuieli de exploatare privind amortizarea imobilizarilor	306	324.482	251.036
a.2) Alte cheltuieli (+ din contul 6818)	26		18.977
a.3) Venituri (+ din contul 7818)	27		
b) Ajustari de valoare privind activele circulante	28		
b.1) Cheltuieli (+ din contul 6818)	29		
b.2) Venituri (+ din contul 7818)	30		
<b>11. Alte cheltuieli de exploatare</b>	31	4.738.448	<b>3.366.924</b>
11.1. Cheltuieli privind prestatiile externe	32	2.570.106	2.466.635
11.2. Cheltuieli cu redeventele, locatiile de gestiune si chirile, din care:	33	49.615	-175.970
- cheltuieli cu redevente	307		
- cheltuieli cu locatiile de gestiune	308		
- cheltuieli cu chirile	309		
11.3. Cheltuieli aferente drepturilor de proprietate intelectuala, din care:	310		
- cheltuielile in relatia cu entitatile afiliate	311		
11.4. Cheltuieli de management, din care:	312		
- cheltuielile in relatia cu entitatile afiliate	313		
11.5. Cheltuieli de consultanta, din care:	314		

- cheltuielile in relatia cu entitatile afiliate	315		
11.6. Cheltuieli cu alte impozite, taxe si varsaminte asimilate; cheltuieli reprezentand	316	144.789	63.679
11.7. Cheltuieli cu protectia mediului inconjurator	34		
11.8. Cheltuieli din reevaluarea imobiliarilor corporale	35		
11.9. Cheltuieli privind calamitatile si alte evenimente similare	36		
11.10. Alte cheltuieli	37	1.973.938	1.012.580
12. Ajustari privind provizioanele	39	-21.000.000	
- Cheltuieli	40		
- Venituri	41	21.000.000	
<b>CHELTUIELI DE EXPLOATARE - TOTAL</b>	<b>42</b>	<b>-11.146.340</b>	<b>7 968 158</b>
<b>PROFITUL SAU PIERDEREA DIN EXPLOATARE</b>			
- Profit	43	982.335	6.773.264
- Pierdere	44		
13. Venituri din interese de participare	45		
- din care, veniturile obtinute de la entitatile afiliate	46		
14. Venituri din dobanzi	47	1.098	75
- din care, veniturile obtinute de la entitatile afiliate	48		
15. Venituri din subventii de exploatare pentru dobanda datorata	49		
16. Alte venituri financiare	50	2.024	4.653
- din care, venituri din alte imobiliarizari financiare	51		
<b>VENITURI FINANCIARE - TOTAL</b>	<b>52</b>	<b>3.122</b>	<b>4.728</b>
17. Ajustari de valoare privind imobiliarizari financiare si investitiile financiare detinute ca	53		
- Cheltuieli	54		
- Venituri	55		
18. Cheltuieli privind dobanzile	56	361.925	1.234
- din care, cheltuielile in relatia cu entitatile afiliate	57		
19. Alte cheltuieli financiare	58	2.761	124.104
<b>CHELTUIELI FINANCIARE - TOTAL</b>	<b>59</b>	<b>364.686</b>	<b>125.338</b>
<b>PROFITUL SAU PIERDEREA FINANCIAR(A):</b>			
- Profit	60		
- Pierdere	61	361.564	120.610
<b>VENITURI TOTALE</b>	<b>62</b>	<b>-10.160.883</b>	<b>14.746.150</b>
<b>CHELTUIELI TOTALE</b>	<b>63</b>	<b>-10.781.654</b>	<b>8.093.496</b>
<b>PROFITUL SAU PIERDEREA BRUT(A):</b>			
- Profit	64	620.771	6.652.654
- Pierdere	65		
20. Impozitul pe profit	66	7.758	
21. Cheltuieli cu impozitul pe profit rezultat din decontarile in cadrul grupului fiscal in domeniul	304		
22. Venituri din impozitul pe profit rezultat din decontarile in cadrul grupului fiscal in domeniul	305		
23. Impozitul specific unor activitati	67		
24. Alte impozite ne reprezentate la elementele de mai sus	68		
<b>PROFITUL SAU PIERDEREA NET(A) A EXERCITIULUI FINANCIAR:</b>			
- Profit	69	613.013	6.652.654
- Pierdere	70		

**ADMINISTRATO**

**INTOCMI**

Numele si prenumele

**NEAG ADRIAN**

Numele si prenumele

**STINIGUTA MIHAELA**

Semnatura



Calitatea

**Contabil sef**

Nr. de inregistrare in organismul profesional:

**XXXXXXXXXXXXXXXXXXXXXXXXXXXX**

CIF/CUI membru CECCAR

Semnatura

A handwritten signature in black ink, appearing to be "MIHAELA STINIGUTA".

**FORMULAR  
VALIDAT**

<b>Bifati numai daca este cazul:</b>	Mari Contribuabili care depun bilantul la Bucuresti	Tip situatie financiara <b>BS</b>	
	Sucursala	An	Semestru
	GIE-grupuri de interes economic	Anul <b>2025</b>	
	Activ net mai mic de 1/2 din valoarea capitalului subscris		

Entitatea **DUPLEX SA**

<b>A d r e s a</b>	Judet	Sector	Localitate		
	<b>Brasov</b>		<b>FAGARAS</b>		
	Strada	Nr.	Bloc	Scara Ap.	Telefon
	<b>MIHAI EMINESCU</b>	<b>26</b>			<b>0268211804</b>

Numar din registrul comertului **J08/1146/1991**Cod unic de inregistrare **1118838**Forma de proprietate **35 - SC cu raspundere limitata**

Activitatea preponderenta (cod clasa CAEN)

**4120**

Activitatea preponderenta efectiv desfasurata(cod clasa CAEN)


**4120**Entitate de interes public 

Situatiile financiare anuale incheiate la 31.12.2025 de catre entitatile al caror exercitiu financiar coincide cu anul calendaristic, cu exceptia entitatilor care au optat pentru un sistem simplificat de contabilitate.

F10 - BILANT prescurtat  
F20 - CONTUL DE PROFIT SI PIERDERE  
F30 - DATE INFORMATIVE  
F40 - SITUATIA ACTIVELOR IMOBILIZATE

**ADMINISTRATO**

Numele si prenumele

**NEAG ADRIAN**Semnatura  
si stampila**INTOCMI**

Numele si prenumele

**STINIGUTA MIHAELA**

Calitatea

**Contabil sef**

Nr. de inregistrare in organismul profesional:

CIF/CUI membru CECCAR

Semnatura

**AUDITOR**

Nume si prenume auditor persoana fizica/ Denumire firma de audit

**FORMULAR VALIDAT**

Nr.de inregistrare in Registrul CAFR

Cod fiscal

## F30 DATE INFORMATIVE

Formular 30

la data de 31.12.2025

- lei -

## I. Date privind rezultatul inreg.

Denumire indicator	Nr.	Nr. unitati	Profit
Unitati care au inregistrat profit	1	1	6.652.654
Unitati care au inregistrat pierdere	2		
Unitati care nu au inregistrat nici profit nici pierdere	3		

## II. Date privind platile restante

Denumire indicator	Nr. rd.	Total din care:	Pentru activ.curenta	Pentru investitii
Plati restante	4	-23.930	-23.930	
Furnizori restanti	5			
- peste 30 zile	6			
- peste 90 zile	7			
- peste 1 an	8			
Obligatii restante fata de bugetul asigurarilor sociale	9	-348	-348	
- CAS datorate de angajatori, salariatii si alte persoane asimilate	10			
- Contributii pentru fondul asigurarilor sociale de sanatate	11	-348	-348	
- Contributii pentru pensia suplimentara	12			
- Contributii pentru bugetul asigurarilor pentru somaj	13			
- Alte datorii sociale	14			
Obligatii restante fata de bugetele fondurilor speciale si alte fonduri	15			
Obligatii restante fata de alti creditori	16			
Impozite si taxe neplatite la termenul stabilit la bugetul de stat, din care:	17	-23.582	-23.582	
- contributia asiguratorie pentru munca	301	1.745	1.745	
Impozite si taxe neplatite la termenul stabilit la bugetele locale	18			

## III. Numar mediu salariatii

Denumire indicator	Nr. rd.	Exercitiu precedent	Exercitiu curent
Numar mediu salariatii	19	4	5
Numar efectiv salariatii la sfarsitul exercitiului financiar (31 decembrie)	20	8	7

## IV. Redevante, subventii, creante

Denumire indicator	Nr.	Sume (lei)
<b>IV. REDEVANTE PLATITE. SUBVENTII INCASATE SI CREANTE RESTANTE</b>		
Redevante platite in cursul exercitiului financiar pt.bunurile din domeniul public, primite in concesiune, din care:	21	
- redevante pentru bunurile din domeniul public platite la bugetul de stat	22	
Redevanta miniera platita la bugetul de stat	23	
Redevanta petroliera platita la bugetul de stat	24	
Chirii platite pentru terenuri	25	
Venituri brute din servicii platite catre persoane nerezidente, din care:	26	
- impozitul datorat la bugetul de stat	27	
Venituri brute din servicii platite catre persoane nerezidente din UE, din care:	28	
- impozitul datorat la bugetul de stat	29	
Subventii incasate in cursul exercitiului financiar, din care:	30	
- subventii incasate in cursul exercitiului financiar aferente activelor	31	
- subventii aferente veniturilor din care:	32	
- subventii pentru stimularea ocuparii fortei de munca	33	
- subventii pentru energie din surse regenerabile	316	
- subventii pentru combustibili fosili	317	
Creante restante, care nu au fost incasate la termen, din care:	34	
- creante restante de la entitati din sectorul majoritar sau integral de stat	35	
- creante restante de la entitati din sectorul privat	36	

## V. Tichete acordate

Denumire indicator	Nr.	Sume (lei)
<b>V. TICHETE DE MASA</b>		
Contravaloarea tichetelor de masa acordate salariatilor	37	

Contravaloarea tichetelor acordate altor categorii de beneficiari, alții decât salariații		302	
<b>VI; VII; VIII</b>			
Denumire indicator	Nr.rd.	Exercitiu precedent	Exercitiu curent
<b>VI. CHELTUIELI EFECTUATE PENTRU ACTIVITATEA DE CERCETARE-DEZVOLTARE</b>			
Cheltuieli de cercetare - dezvoltare	38		
- din care: efectuate in scopul diminuării impactului activității entității asupra mediului sau al	318		
- după surse de finanțare, din care:	39		
- din fonduri publice	40		
- din fonduri private	41		
- după natura cheltuielilor, din care:	42		
- cheltuieli curente	43		
- cheltuieli de capital	44		
<b>VII. CHELTUIELI DE INOVARE</b>			
Cheltuieli de inovare	45		
- din care: efectuate in scopul diminuării impactului activității entității asupra mediului sau al	319		
<b>VIII. ALTE INFORMATII</b>			
Avansuri acordate pentru imobilizări necorporale, din care:	46		
- avansuri acordate entităților neafiliate nerezidente pentru imobilizări necorporale	303		
- avansuri acordate entităților afiliate nerezidente pentru imobilizări necorporale	304		
Avansuri acordate pentru imobilizări corporale, din care:	47		
- avansuri acordate entităților neafiliate nerezidente pentru imobilizări corporale	305		
- avansuri acordate entităților afiliate nerezidente pentru imobilizări corporale	306		
Imobilizări financiare, în sume brute din care:	48		
Actiuni deținute la entitățile afiliate, interese de participare, alte titluri și oblig., în sume brute, din	49		
- acțiuni necotate emise de rezidenți	50		
- părți sociale emise de rezidenți	51		
- acțiuni și părți sociale emise de nerezidenți, din care:	52		
- dețineri de cel puțin 10%	307		
- obligațiuni emise de nerezidenți	53		
Creante imobilizate, în sume brute, din care:	54		
- creante imobilizate în lei, exprimate în lei, a căror decontare se face în funcție de cursul unei	55		
- creante imobilizate în valută	56		
Creante comerciale, avansuri acordate furnizorilor și altor conturi asimilate, în sume brute, din	57	2.302.022	13.371.374
- creante comerciale în relația cu entitățile neafiliate nerezidente	58		
- creante comerciale în relația cu entitățile afiliate nerezidente	308		
Creante comerciale neincasate la termenul stabilit	59		
Creante în legătură cu personalul și conturi asimilate	60	23.328	25.428
Creante în legătură cu bugetul asigurărilor sociale și bugetul statului, din care:	61	22.688.029	23.809.013
- creante în legătură cu bugetul asigurărilor sociale	62		
- creante fiscale în legătură cu bugetul statului	63	22.688.029	23.809.013
- subvenții de încasat	64		
- fonduri speciale - taxe și varsăminte asimilate	65		
- alte creante în legătură cu bugetul statului	66		
Creanțele entității în relațiile cu entitățile afiliate, din care:	67		
- creanțe cu entități afiliate nerezidente, din care:	68		
- creanțe comerciale cu entități afiliate nerezidente	69		
Creante în legătură cu bugetul asigurărilor sociale și bugetul statului neincasate la termenul	70		
Alte creante, din care:	71		
- decontări privind înt. de participare, decontări cu acționari/asoc. privind capitalul, decontări din	72		
- alte creante în legătură cu persoanele fizice și juridice	73		
- sumele preluate din 542, reprezentând avansuri de trezorerie nedecontate până la data	74		
Dobânzi de încasat, din care:	75		
- de la nerezidenți	76		
Dobânzi de încasat de la nerezidenți (din ct.4518+ din ct.4538)	313		

Valoarea imprumuturilor acordate operatorilor economici	77		
Investitii pe termen scurt, in sume brute, din care:	78		
- actiuni necotate emise de rezidenti	79		
- parti sociale emise de rezidenti	80		
- actiuni emise de nerezidenti	81		
- obligatiuni emise de nerezidenti	82		
- detineri de obligatiuni verzi	320		
Alte valori de incasat	83		
Casa in lei si valuta, din care:	84	11.761	163
- in lei	85	11.761	163
- in valuta	86		
Conturi curente la banci in lei si valuta	87	211.074	351.753
- in lei, din care:	88	211.074	337.853
- conturi deschise la banci nerezidente	89		
- in valuta, din care:	90		13.900
- conturi deschise la banci nerezidente	91		
Alte conturi curente la banci si acreditive, din care:	92		
- sume in curs de decontare in lei	93		
- sume in curs de decontare in valuta	94		
Datorii, din care:	95	24.870.319	42.500.754
Credite bancare externe pe termen scurt, din care:	96		
- in lei	97		
- in valuta	98		
Credite bancare externe pe termen lung, din care:	99		
- in lei	100		
- in valuta	101		
Credite de la trezoreria statului (+ din ct.1682)	102		
Alte imprumuturi si dobanzile aferente	103		
- in lei si exprimate in lei, a caror decontare se face in functie de cursul unei valute	104		
- in valuta	105		
Alte imprumuturi si datorii asimilate, din care:	106		
- valoarea concesiunilor primite (din ct.167) [bilant precedent 161a]	107		
- valoarea obligatiunilor verzi emise de entitate	321		
Datorii comerciale, avansuri primite de la clienti si alte conturi asimilate, in sume brute, din care:	108	9.682.522	23.103.828
- datorii comerciale externe cu entitati neafiliate nerezidente, avansuri primite de la clienti	109		
- datorii comerciale externe cu entitati afiliate nerezidente, avansuri primite de la clienti externi	309		
Datorii in legatura cu personalul si conturi asimilate	110	20.784	31.790
Datorii in legatura cu bugetul asigurarilor sociale si bugetul statului, din care:	111	14.930.413	19.128.536
- datorii in legatura cu bugetul asigurarilor sociale	112	21.256	19.523
- datorii fiscale in legatura cu bugetul statului	113	14.909.156	19.109.012
- fonduri speciale - taxe si varsaminte asimilate	114		
- alte datorii in legatura cu bugetul statului	115	1	1
Datoriile entitatii in relatile cu entitatile afiliate, din care:	116	30.016	30.016
- datorii cu entitati afiliate nerezidente, din care:	117		
- cu scadenta initiala mai mare de un an	118		
- indiferent de scadenta	310		
Sume datorate actionarilor/asociatilor, din care:	119	206.584	206.584
- sume datorate actionarilor / asociatilor PF [bilant precedent 171a]	120		
- sume datorate actionarilor / asociatilor PJ [bilant precedent 171b]	121		
Alte datorii, din care:	122		
- decontari privind interesele de participare, cu actionarii/asociatii privind capitalul, din operatii	123		
- alte datorii in legatura cu persoanele fizice si persoanele juridice	124		
- subventii nereluate la venituri	125		
- varsaminte de efectuat pentru imobilizari financiare si investitii pe termen scurt	126		

- venituri in avans aferente activelor primite prin transfer de la clienti	127				
Dobanzi de platit, din care:	128				
- catre nerezidenti	311				
Dobanzi de platit catre nerezidenti (din ct.4518+ din ct.4538)	314				
Valoarea imprumuturilor primite de la operatorii economici	129				
Capital subscris varsat	130	304.945	304.945		
- actiuni cotate	131				
- actiuni necotate	132				
- parti sociale	133	304.945	304.945		
- capital subscris varsat de nerezidenti	134				
Brevete si licente (din ct.205)	135				
<b>IX. Cheltuieli cu colaboratorii</b>					
<i>Denumire indicator</i>	<i>Nr. rd.</i>	<i>Exercitiu precedent</i>	<i>Exercitiu curent</i>		
Cheltuieli cu colaboratorii	136				
<b>X; XI. Informatii privind bunurile statului</b>					
<i>Denumire indicator</i>	<i>Nr. rd.</i>	<i>Exercitiu precedent</i>	<i>Exercitiu curent</i>		
<b>X. INFORMATII PRIVIND BUNURILE DIN DOMENIUL PUBLIC AL STATULUI</b>					
Valoarea bunurilor din domeniul public al statului aflate in administrare	137				
Valoarea bunurilor din domeniul public al statului aflate in concesiune	138				
Valoarea bunurilor din domeniul public al statului inchiriate	139				
<b>XI. INFORMATII PRIVIND BUNURILE DIN PROPRIETATEA PRIVATA A STATULUI SUPUSE</b>					
Valoarea contabila neta a bunurilor	140				
<b>XII. Capital social varsat</b>					
<i>Denumire indicator</i>	<i>Nr. rd.</i>	<i>Exercitiu precedent</i>	<i>%</i>	<i>Exercitiu curent</i>	<i>%</i>
<b>XII. CAPITAL SOCIAL VARSAT</b>					
- detinut de institutii publice	142		100		100
- detinut de institutii publice de subordonare centrala	143		100		100
- detinut de institutii publice de subordonare locala	144		100		100
- detinut de societati comerciale cu capital de stat, din care:	145		100		100
- cu capital integral de stat	146		100		100
- cu capital majoritar de stat	147		100		100
- cu capital minoritar de stat	148		100		100
- detinut de regii autonome	149		100		100
- detinut de societati comerciale cu capital privat	150		100		100
- detinut de persoane fizice	151		100		100
- detinut de alte entitati	152		100		100
<b>XIII; XIV; XV; XVI; XVII; XVIII; XIX.</b>					
<i>Denumire indicator</i>	<i>Nr. rd.</i>	<i>Exercitiu precedent</i>	<i>Exercitiu curent</i>		
<b>XIII. DIVIDENDE/VARSAMINTE CUVENITE BUGETULUI DE STAT SAU LOCAL, DE</b>					
- catre institutii publice centrale	153				
- catre institutii publice locale	154				
- catre alti actionari la care statul/unitatile administr.teritoriale/inst publice detin direct/indirect	155				
<b>XIV. DIVIDENDE/VARSAMINTE CUVENITE BUGETULUI DE STAT SAU LOCAL, VIRATE DIN</b>					
- dividende/varsaminte din profitul aferent exercitiului anului precedent, din care virate:	156				
- catre institutii publice centrale	157				
- catre institutii publice locale	158				
- catre alti actionari la care statul/unitatile administr.teritoriale/inst publice detin direct/indirect	159				
- dividende/varsaminte din profitul aferent exercitiilor financiare anterioare anului precedent,	160				
- catre institutii publice centrale	161				
- catre institutii publice locale	162				
- catre alti actionari la care statul/unitatile administr.teritoriale/inst publice detin direct/indirect	163				
<b>XV. DIVIDENDE DISTRIBUITE ACTIONARILOR DIN PROFITUL REPORTAT</b>					
- dividende distribuite actionarilor in perioada de raportare din profitul reportat	312				

<b>XVI. REPARTIZARI INTERIMARE DE DIVIDENDE L.163/2018</b>			
- dividendele interimare repartizate		315	
<b>XVII. CREANTE PRELuate PRIN CESIONARE DE LA PERSOANE JURIDICE</b>			
Creante preluate prin cesionare de la persoane juridice (la valoare nominala), din care:		166	
- creante preluate prin cesionare de la persoane juridice afiliate		167	
Creante preluate prin cesionare de la persoane juridice (la cost de achizitie), din care:		168	
- creante preluate prin cesionare de la persoane juridice afiliate		169	
<b>XVIII. VENITURI OBTINUTE DIN ACTIVITATI AGRICOLE</b>			
Venituri obtinute din activitati agricole		170	
<b>XIX. CHELTUIELI PRIVIND CALAMITATILE SI ALTE EVENIMENTE SIMILARE, din care:</b>		322	
- inundatii		323	
- seceta		324	
- alunecari de teren		325	

**ADMINISTRATO****INTOCMI**


Numele si prenumele

**NEAG ADRIAN**

Numele si prenumele

**STINIGUTA MIHAELA**

Semnatura



Calitatea

**Contabil sef**

Nr. de inregistrare in organismul profesional:

**XXXXXXXXXXXXXXXXXXXXXXXXXXXX**

CIF/CUI membru CECCAR

**FORMULAR  
VALIDAT**

Semnatura

<b>Bifati numai daca este cazul:</b>	Mari Contribuabili care depun bilantul la Bucuresti	Tip situatie financiara <b>BS</b>	
	Sucursala	An	Semestru
	GIE-grupuri de interes economic	Anul <b>2025</b>	
	Activ net mai mic de 1/2 din valoarea capitalului subscris		

Entitatea **DUPLEX SA**

<b>A d r e s a</b>	Judet	Sector	Localitate			
	<b>Brasov</b>		<b>FAGARAS</b>			
	Strada	Nr.	Bloc	Scara	Ap.	Telefon
	<b>MIHAI EMINESCU</b>	<b>26</b>				<b>0268211804</b>

Numar din registrul comertului **J08/1146/1991**Cod unic de inregistrare **1118838**Forma de proprietate **35 - SC cu raspundere limitata**Activitatea preponderenta (cod clasa CAEN) **4120**Activitatea preponderenta efectiv desfasurata(cod clasa CAEN) **4120**Entitate de interes public 

Situatiile financiare anuale încheiate la 31.12.2025 de catre entitatile al caror exercitiu financiar coincide cu anul calendaristic, cu exceptia entitatilor care au optat pentru un sistem simplificat de contabilitate.

F10 - BILANT prescurtat  
F20 - CONTUL DE PROFIT SI PIERDERE  
F30 - DATE INFORMATIVE  
F40 - SITUATIA ACTIVEI IMOBILIZATE

**ADMINISTRATO**

Numele si prenumele

**NEAG ADRIAN**Semnatura  
si stampila**INTOCMI**

Numele si prenumele

**STINIGUTA MIHAELA**

Calitatea

**Contabil sef**

Nr. de inregistrare in organismul profesional:

CIF/CUI membru CECCAR

Semnatura

**AUDITOR**

Nume si prenume auditor persoana fizica/ Denumire firma de audit

**FORMULAR VALIDAT**

Nr.de inregistrare in Registrul CAFR

Cod fiscal

F40

Formular 40

la data de 31.12.2025

- lei -

**SITUATIA ACTIVELOR IMOBILIZATE**

<i>Elemente de imobilizari</i>	<i>Nr.rd.</i>	<i>Sold initial</i>	<i>Cresteri</i>	<i>Reduceri Total din care:</i>	<i>Dezmembrari si casari</i>	<i>Sold final</i>
<b>I. Imobilizari necorporale</b>						
1. Cheltuieli de constituire	1	20				20
2. Cheltuieli de dezvoltare	2					
3. Concesiuni, brevete, licente, marci	3	7.089				7.089
4. Fond comercial	4					
5. Active necorporale de explorare si	5					
6. Avansuri acordate pentru imobilizari	6					
<b>TOTAL</b>	<b>7</b>	<b>7.109</b>				<b>7.109</b>
<b>II. Imobilizari corporale</b>						
1. Terenuri si amenajari de terenuri	8	3.118.086		651.338		2.466.748
2. Constructii	9	231.281	752.450			983.731
3. Instalatii tehnice si masini	10	2.877.216		306.251		2.570.965
4. Alte instalatii, utilaje si mobilier	11	43.848	8.518			52.366
5. Investitii imobiliare	12					
6. Active corporale de exporare si evaluare	13					
7. Active biologice productive	14					
8. Imobilizari corporale in curs de executie	15	2.015.721	542.404	321.668		2.236.457
9. Investitii imobiliare in curs de executie	16		585.091	585.091		
10. Avansuri acordate pentru imobilizari	17					
<b>TOTAL</b>	<b>18</b>	<b>8.286.152</b>	<b>1.888.463</b>	<b>1.864.348</b>		<b>8.310.267</b>
<b>III. Imobilizari financiare</b>	<b>19</b>	<b>336.802</b>	<b>3.722</b>	<b>321.662</b>		<b>18.862</b>
<b>ACTIVE IMOBILIZATE TOTAL</b>	<b>20</b>	<b>8.630.063</b>	<b>1.892.185</b>	<b>2.186.010</b>		<b>8.336.238</b>

**AMORTIZAREA ACTIVELOR IMOBILIZATE**

<i>Elemente de imobilizari</i>	<i>Nr. rd.</i>	<i>Sold initial</i>	<i>Amortiz in cursul anului</i>	<i>Amortiz pt.im din evidenta</i>	<i>Amortiz.la sfarsitul anului</i>
<b>I. Imobilizari necorporale</b>					
1. Cheltuieli de constituire	21				
2. Cheltuieli de dezvoltare	22				
3. Concesiuni, brevete, licente, marci comerciale, drepturi si	23	7.089			7.089
4. Fond comercial	24				
5. Active necorporale de explorare si evaluare a resurselor	25				
<b>TOTAL</b>	<b>26</b>	<b>7.089</b>			<b>7.089</b>
<b>II. Imobilizari corporale</b>					
1. Terenuri si amenajari de terenuri	27				
2. Constructii	28	33.205	8.250		41.455
3. Instalatii tehnice si masini	29	1.982.076	240.828	165.315	2.057.589
4. Alte instalatii, utilaje si mobilier	30	3.823	1.912		5.735
5. Investitii imobiliare	31				
6. Active corporale de exporare si evaluare a resurselor	32				
7. Active biologice productive	33				
<b>TOTAL</b>	<b>34</b>	<b>2.019.104</b>	<b>250.990</b>	<b>165.315</b>	<b>2.104.779</b>
<b>AMORTIZARI - TOTAL</b>	<b>35</b>	<b>2.026.193</b>	<b>250.990</b>	<b>165.315</b>	<b>2.111.868</b>

**AJUSTARILE PENTRU DEPRECIERE**

<i>Elemente de imobilizari</i>	<i>Nr. rd.</i>	<i>Sold initial</i>	<i>Ajustari in cursul anului</i>	<i>Ajustari reluata la venituri</i>	<i>Sold final</i>
<b>I. Imobilizari necorporale</b>					
1. Cheltuieli de dezvoltare	36				
2. Concesiuni, brevete, licente, marci comerciale, drepturi si	37				
3. Active necorporale de explorare si evaluare a resurselor	38				

4. Avansuri acordate pt.imobilizari necorporale	39			
<b>TOTAL</b>	<b>40</b>			
<b>II. Imobilizari corporale</b>				
1. Terenuri si amenajari de terenuri	41			
2. Constructii	42			
3. Instalatii tehnice si masini	43			
4. Alte instalatii, utilaje si mobilier	44			
5. Investitii imobiliare	45			
6. Investitii corporale in curs de executie	46			
7. Investitii imobiliare in curs de executie	47			
8. Active corporale de exporare si evaluare a resurselor	48			
9. Active biologice productive	49			
10. Avansuri acordate pt.imobilizari corporale	50			
<b>TOTAL</b>	<b>51</b>			
<b>III. Imobilizari financiare</b>	<b>52</b>			
<b>AJUSTARI PENTRU DEPRECIERE - TOTAL</b>	<b>53</b>			

**ADMINISTRATO****INTOCMI**

Numele si prenumele

**NEAG ADRIAN**

Numele si prenumele

**STINIGUTA MIHAELA**

Semnatura

Calitatea

**Contabil sef**

Nr. de inregistrare in organismul profesional:

XXXXXXXXXXXXXXXXXXXXXXXXXXXX

CIF/CUI membru CECCAR

Semnatura

**FORMULAR  
VALIDAT**

**DUPLEX SA**

Registru comerțului: J08/1146/1991  
 Cod fiscal: RO1118838  
 Adresa: MIHAI EMINESCU 26

**Balanta de verificare luna Decembrie 2025**

Data: 23.04.2026, ora: 10:40:13 AM

Pag.: 1/5

Simbol cont	Denumire cont	Sold initial		Rulaj precedent		Rulaj curent		Total sume		Sold final	
		Debit	Credit	Debit	Credit	Debit	Credit	Debit	Credit	Debit	Credit
<b>Clasa 1</b>											
101	Capital	0,00	304.945,00	0,00	0,00	0,00	0,00	0,00	304.945,00	0,00	304.945,00
101.02	Capital subscris varsat	0,00	304.945,00	0,00	0,00	0,00	0,00	0,00	304.945,00	0,00	304.945,00
105	Rezerve din reevaluare	0,00	2.599.435,35	141.905,55	0,00	8.226,69	0,00	150.132,24	2.599.435,35	0,00	2.449.303,11
106	Rezerve	0,00	1.583.802,18	0,00	0,00	0,00	0,00	0,00	1.583.802,18	0,00	1.583.802,18
106.01	Rezerve legale	0,00	60.989,00	0,00	0,00	0,00	0,00	0,00	60.989,00	0,00	60.989,00
106.08	Alte rezerve	0,00	1.522.813,18	0,00	0,00	0,00	0,00	0,00	1.522.813,18	0,00	1.522.813,18
117	Rezultatul reportat	21.541.442,04	0,00	0,00	162.806,55	0,00	621.239,27	21.773.069,32	1.015.663,10	20.757.396,22	0,00
117.01	Rezultatul reportat reprez. V 1	21.000.000,00	0,00	0,00	0,00	0,00	613.012,58	21.000.000,00	613.012,58	20.386.987,42	0,00
117.04	Rezultatul reportat provenit din	0,00	0,00	0,00	0,00	0,00	0,00	0,00	20.901,00	0,00	20.901,00
117.05	Rezultatul reportat reprezenta	0,00	231.617,28	0,00	141.905,55	0,00	8.226,69	0,00	381.749,52	0,00	381.749,52
117.06	Pierdere an 2012	773.059,32	0,00	0,00	0,00	0,00	0,00	773.059,32	0,00	773.059,32	0,00
121	Profit sau pierdere	0,00	613.012,58	19.745.266,74	13.007.161,14	-10.384.525,91	2.393.221,02	9.360.740,83	16.013.394,74	0,00	6.652.653,91
129	Repartizarea profitului	0,00	0,00	0,00	613.012,58	613.012,58	0,00	613.012,58	613.012,58	0,00	0,00
<b>Total clasa 1</b>		<b>21.773.059,32</b>	<b>5.332.812,39</b>	<b>19.887.172,29</b>	<b>13.792.980,27</b>	<b>-9.763.286,64</b>	<b>3.014.460,29</b>	<b>31.896.944,97</b>	<b>22.130.252,95</b>	<b>21.160.046,74</b>	<b>11.393.354,72</b>
<b>Clasa 2</b>											
201	Cheltuieli de constituire	20,00	0,00	0,00	0,00	0,00	0,00	20,00	0,00	20,00	0,00
208	Alte immobilizari necorporale	7.089,10	0,00	0,00	0,00	0,00	0,00	7.089,10	0,00	7.089,10	0,00
211	Terenuri si amenajari de teren	3.118.085,92	0,00	0,00	516.635,44	0,00	134.703,04	3.118.085,92	651.338,48	2.466.747,44	0,00
211.01	Terenuri	3.118.085,92	0,00	0,00	516.635,44	0,00	134.703,04	3.118.085,92	651.338,48	2.466.747,44	0,00
212	Constructii	231.280,60	0,00	0,00	0,00	752.450,00	0,00	983.730,60	0,00	983.730,60	0,00
212.CURRENT	CONSTRUCTII ACTIVTATE CU	231.280,60	0,00	0,00	0,00	752.450,00	0,00	983.730,60	0,00	983.730,60	0,00
213	Instalatii tehnice si mijloace de	2.877.215,71	0,00	0,00	306.135,56	0,00	115,00	2.877.215,71	306.250,56	2.570.965,15	0,00
213.01	Echipam. tehnologie (masini,	849.945,39	0,00	0,00	0,00	0,00	0,00	849.945,39	0,00	849.945,39	0,00
213.01.CUREN	Echipamente activ curenta	583.115,67	0,00	0,00	0,00	0,00	0,00	583.115,67	0,00	583.115,67	0,00
213.01.UPP	Echipamente proiect UPP	266.829,72	0,00	0,00	0,00	0,00	0,00	266.829,72	0,00	266.829,72	0,00
213.03	Mijloace de transport	2.027.270,32	0,00	0,00	306.135,56	0,00	115,00	2.027.270,32	306.250,56	1.721.019,76	0,00
214	Mobilier, ap.birotica, echipam. n	43.847,50	0,00	8.517,67	0,00	0,00	0,00	52.365,17	0,00	52.365,17	0,00
231	Immobilizari corporale in curs de	2.015.721,05	0,00	326.996,65	0,00	215.406,93	321.668,01	2.558.124,63	321.668,01	2.236.456,62	0,00
231.HOTEL	Investitii in curs HOTEL	97.243,27	0,00	5.328,64	0,00	0,00	0,00	102.571,91	0,00	102.571,91	0,00
231.LISA	Investitii in curs de executie LI	1.403.749,87	0,00	6,36	0,00	215.406,93	6,36	1.619.163,16	6,36	1.619.156,80	0,00
231.TUNARI	Investitii in curs TUNARI	514.727,91	0,00	321.661,65	0,00	0,00	321.661,65	321.661,65	0,00	0,00	
231.UPP	Investitii curs executie UPP	0,00	0,00	0,00	0,00	0,00	0,00	0,00	0,00	514.727,91	0,00
235	Investitii imobiliare in curs de e	0,00	0,00	551.064,70	456.635,94	34.026,39	128.455,15	585.091,09	585.091,09	0,00	0,00
235.TUNARI	Actiuni detinute la entitatile afil	0,00	0,00	551.064,70	456.635,94	34.026,39	128.455,15	585.091,09	585.091,09	0,00	0,00
261	Actiuni detinute la entitatile afil	1.100,00	0,00	0,00	0,00	0,00	0,00	1.100,00	0,00	1.100,00	0,00
262	Actiuni detinute la entitatile asc	54,00	0,00	0,00	0,00	0,00	0,00	54,00	0,00	54,00	0,00
263	Actiuni detinute la entitati contr	317.939,46	0,00	3.722,19	0,00	0,00	0,00	321.661,65	321.661,65	0,00	0,00
265	Alte titluri immobilizate	-1.882,71	0,00	0,00	0,00	0,00	0,00	-1.882,71	0,00	-1.882,71	0,00

NUMERUL DE CONTABILIZARE

Simbol cont	Denumire cont	Sold initial		Rulaj precedent		Rulaj curent		Total sume		Sold final	
		Debit	Credit	Debit	Credit	Debit	Credit	Debit	Credit	Debit	Credit
267	Creante immobilizate	19.645,14	0,00	0,00	0,00	0,00	0,00	19.645,14	0,00	19.645,14	0,00
267.08	Alte creante immobilizate	19.645,14	0,00	0,00	0,00	0,00	0,00	19.645,14	0,00	19.645,14	0,00
280	Amortizari privind immobilizarile	0,00	7.089,10	0,00	0,00	0,00	0,00	0,00	7.089,10	0,00	7.089,10
280.08	Amortizarea altor immobilizari ne	0,00	7.089,10	0,00	0,00	0,00	0,00	0,00	7.089,10	0,00	7.089,10
281	Amortizari privind immobilizarile c	0,00	2.019.104,49	165.245,51	231.075,46	69,04	19.914,39	165.314,55	2.270.094,34	0,00	2.104.779,79
281.02	Amortizarea constructiilor	0,00	33.204,58	0,00	7.562,27	0,00	687,45	41.454,30	41.454,30	0,00	41.454,30
281.03	Amortizarea instalatiilor si mijl	0,00	1.982.076,45	165.245,51	221.760,72	69,04	19.067,63	165.314,55	2.222.904,80	0,00	2.057.590,25
281.04	Amortizarea altor immobilizari c	0,00	3.823,46	0,00	1.752,47	0,00	159,31	5.735,24	5.735,24	0,00	5.735,24
<b>Total clasa 2</b>		<b>225.433,51</b>	<b>2.026.193,59</b>	<b>1.828.634,04</b>	<b>1.832.144,05</b>	<b>1.001.952,36</b>	<b>604.855,59</b>	<b>10.687.614,85</b>	<b>4.463.193,23</b>	<b>8.336.290,51</b>	<b>2.111.868,89</b>
<b>Clasa 3</b>											
301	Materii prime	225.433,51	0,00	1.828.634,04	410.315,70	75.137,74	1.634.481,86	2.129.205,29	2.044.797,56	84.407,73	0,00
301.G50	Materii prime G50 Materiale de	85.180,14	0,00	1.571.202,67	363.786,60	74.941,86	1.289.828,23	1.731.324,67	1.653.614,83	77.709,84	0,00
301.G51	Materii prime G 51 Instalatii	61.185,76	0,00	250.273,71	46.529,10	195,88	262.391,79	311.655,35	308.920,89	2.734,46	0,00
301.G55	Materii prime G55 Poligon	79.067,61	0,00	7.157,66	0,00	0,00	82.261,84	86.225,27	82.261,84	3.963,43	0,00
302	Materiale consumabile	16.146,58	0,00	197.330,64	13.109,20	6.180,67	206.548,69	219.657,99	219.657,99	0,00	0,00
302.01	Materiale auxiliare	15.604,70	0,00	68.013,54	3.950,93	2.549,38	82.216,67	86.167,82	86.167,82	0,02	0,00
302.02	Combustibili	97,94	0,00	42.884,08	8.134,65	3.403,38	36.250,77	46.385,40	46.385,42	-0,02	0,00
302.08	Alte materiale consumabile	443,94	0,00	86.433,02	1.023,62	227,91	86.081,25	87.104,87	87.104,87	0,00	0,00
303	Materiale de natura obiectelor	105.475,84	0,00	146.975,03	20.579,66	0,00	59.675,83	252.450,87	80.255,49	172.195,38	0,00
303.DUPLX	OBIECTE DE INVENTAR DUPLX	51.724,84	0,00	146.975,03	20.579,66	0,00	59.675,83	198.699,87	80.255,49	118.444,38	0,00
303.UPP	OBIECTE DE INVENTAR UPP	53.751,00	0,00	0,00	0,00	0,00	0,00	53.751,00	0,00	53.751,00	0,00
332	Servicii in curs de executie	5.450.456,13	0,00	2.394.295,84	845.423,73	904.231,88	1.600.507,82	9.748.985,95	2.445.931,55	7.303.054,30	0,00
332.ANL CODL	Servicii in curs executie ANL C	239,08	0,00	152.824,20	151.817,86	286,45	972,72	153.349,73	152.790,58	559,15	0,00
332.ANL ZARN	LUCRARI CURS DE EXECUTIE	0,00	0,00	94.967,37	15.355,00	1.150,71	80.763,09	96.118,08	96.118,09	-0,01	0,00
332.BAZA FAC	LUCRARI IN CURS DE EXECU	2.376,65	0,00	783.508,89	60.430,25	135.821,49	723.336,28	921.707,03	783.766,53	137.940,50	0,00
332.G30	Servicii in curs de executie G3	6.143.636,51	0,00	1.270.554,47	617.820,62	762.918,11	793.879,23	8.177.109,09	1.411.699,85	6.765.409,24	0,00
332.G50	Servicii in curs de executie G5	304.205,89	0,00	92.440,91	0,00	4.055,12	1.556,50	400.701,92	1.556,50	399.145,42	0,00
371	Marfuri	25.782.233,82	0,00	962.522,84	14.677.244,01	635.642,52	30.305,25	27.380.399,18	14.707.549,26	12.672.849,92	0,00
371.01	Marfuri in depozit	25.782.233,82	0,00	962.522,84	14.677.244,01	635.642,52	30.305,25	27.380.399,18	14.707.549,26	12.672.849,92	0,00
381	Ambalaje	20.934,94	0,00	1.833,09	6.546,95	475,78	16.696,87	23.243,81	23.243,82	-0,01	0,00
<b>Total clasa 3</b>		<b>32.600.692,82</b>	<b>0,00</b>	<b>5.531.597,48</b>	<b>15.973.219,25</b>	<b>1.621.668,59</b>	<b>3.548.216,32</b>	<b>39.763.942,89</b>	<b>19.521.435,57</b>	<b>20.232.507,32</b>	<b>0,00</b>
<b>Clasa 4</b>											
401	Furnizori	0,00	2.086.542,91	5.577.448,51	10.567.554,13	395.492,77	1.010.687,40	5.972.941,28	13.676.784,44	0,00	7.703.843,16
404	Furnizori de immobilizari	0,00	-53,48	10.136,02	10.136,02	0,00	0,00	10.136,02	10.082,54	0,00	-53,48
408	Furnizori - facturi nesosite	0,00	0,01	500.000,00	0,00	0,00	500.000,00	500.000,00	500.000,01	0,00	0,01
409	Furnizori - debitori	888.671,68	0,00	2.035.422,40	99.238,37	459.215,70	0,00	3.383.309,78	99.238,37	3.284.071,41	0,00
409.01	Furnizori - debitori pt.cump.de	189.579,22	0,00	6.033,58	99.238,37	437.916,88	0,00	633.529,68	99.238,37	534.291,31	0,00
409.02	Furnizori -debitori pt.prestari s	699.092,46	0,00	2.029.388,82	0,00	21.298,82	0,00	2.749.780,10	0,00	2.749.780,10	0,00
411	Cilenti	1.016.455,95	0,00	27.892.930,72	21.800.497,56	8.516.562,40	5.510.145,28	37.425.949,07	27.310.642,84	10.115.306,23	0,00
411.01	Cilenti	710.848,01	0,00	27.892.930,72	21.800.497,56	8.516.562,40	5.510.145,28	37.120.341,13	27.310.642,84	9.809.698,29	0,00
411.08	Cilenti incerti sau in litigiu	305.607,94	0,00	0,00	0,00	0,00	0,00	305.607,94	0,00	305.607,94	0,00
413	Efecte de primit de la cilenti	396.894,24	0,00	0,00	424.897,81	0,00	0,00	396.894,24	424.897,81	-28.003,57	0,00
419	Cilenti - creditor	0,00	7.584.032,27	0,00	2.972.321,39	119.933,35	4.963.617,89	15.519.933,35	15.519.971,55	0,00	15.400.038,20
421	Personal - salarii datorate	0,00	69.293,00	297.947,00	268.125,00	35.346,00	30.263,00	333.293,00	367.681,00	0,00	34.388,00
423	Personal - ajutoare materiale d	0,00	0,00	498,40	0,00	0,00	0,00	498,40	0,00	0,00	-498,40
425	Avansuri acordate personalulu	21.403,36	0,00	0,00	0,00	2.100,00	0,00	23.503,36	0,00	23.503,36	0,00
426	Drepturi de personal nerelicate	0,00	-48.509,00	51.100,00	97.509,00	0,00	0,00	51.100,00	48.000,00	0,00	-2.100,00

Simbol cont	Denumire cont	Sold initial		Rulaj precedent		Rulaj curent		Total sume		Sold final	
		Debit	Credit	Debit	Credit	Debit	Credit	Debit	Credit	Debit	Credit
428	Alte datorii si creante in legatu	1.925,00	0,00	0,00	0,00	0,00	0,00	1.925,00	0,00	1.925,00	0,00
428.01	Alte datorii in legatura cu pers	0,00	0,00	0,00	0,00	0,00	0,00	0,00	0,00	0,00	0,00
428.02	Alte creante in legatura cu per	1.925,00	0,00	0,00	0,00	0,00	0,00	1.925,00	0,00	1.925,00	0,00
431	Asigurari sociale	0,00	21.256,00	95.556,00	94.639,00	11.408,00	10.592,00	106.964,00	126.487,00	0,00	19.523,00
431.03	Contributia angajatorului pt.asi	0,00	0,00	116,00	0,00	232,00	0,00	348,00	0,00	0,00	-348,00
431.05	Contributia de asigurari sociale	0,00	21.843,00	72.192,00	64.877,00	8.150,00	7.566,00	80.342,00	94.286,00	0,00	13.944,00
431.06	Contributia de asigurari sociale	0,00	-587,00	23.248,00	29.762,00	3.026,00	3.026,00	26.274,00	32.201,00	0,00	5.927,00
436	Contributia asiguratorilor pentru	0,00	808,00	4.361,00	6.031,00	733,00	681,00	5.094,00	7.520,00	0,00	2.426,00
441	Impozitul pe profit/venit	0,00	1.534,00	3.184,00	0,00	0,00	0,00	1.534,00	1.534,00	0,00	0,00
441.01	Impozit pe profit	0,00	1.534,00	1.534,00	0,00	0,00	0,00	1.534,00	1.534,00	0,00	0,00
441.08	Impozit pe venit	0,00	0,00	1.650,00	0,00	0,00	0,00	1.650,00	0,00	1.650,00	0,00
442	Taxa pe valoarea adaugata	7.787.975,88	0,00	6.136.983,98	7.824.197,64	1.507.898,37	2.901.128,77	30.333.032,37	25.625.500,55	4.707.531,82	0,00
442.03	TVA de plata	0,00	14.900.174,14	12.135,00	2.842.608,83	0,00	1.397.646,75	12.135,00	19.140.429,72	0,00	19.128.294,72
442.04	TVA de recuperat	22.623.548,60	0,00	1.132.003,83	0,00	0,00	0,00	23.755.552,43	0,00	23.755.552,43	0,00
442.06	TVA deductibila	0,00	0,00	1.579.786,43	1.579.786,43	51.622,85	51.622,85	1.631.409,28	1.631.409,28	0,00	0,00
442.07	TVA colectata	0,00	0,00	3.290.391,43	3.290.391,43	1.449.269,60	1.449.269,60	4.739.661,03	4.739.661,03	0,00	0,00
442.08	TVA neexigibila	64.601,42	0,00	122.667,29	111.410,95	7.005,92	2.589,57	194.274,63	114.000,52	80.274,11	0,00
444	Impozitul pe venituri de natura	0,00	6.761,00	15.213,00	13.692,00	2.009,00	1.874,00	17.222,00	22.327,00	0,00	5.105,00
446	Alte impozite, taxe si varsamin	0,00	-121,00	16.062,00	4.625,00	15.256,01	0,00	31.318,01	4.504,00	0,00	-26.814,01
446.01	Taxe vamale	0,00	-47,00	16.062,00	4.625,00	235,00	0,00	16.297,00	4.578,00	0,00	-11.719,00
446.04	Alte taxe si impozite	0,00	-74,00	0,00	0,00	15.021,01	0,00	15.021,01	-74,00	0,00	-15.095,01
448	Alte datorii si creante cu buget	0,00	0,80	0,00	0,00	0,00	0,00	0,00	0,80	0,00	0,80
448.01	Alte datorii fata de bugetul stat	0,00	0,80	0,00	0,00	0,00	0,00	0,00	0,80	0,00	0,80
451	Decontari intre entitati afiliate	0,00	30.015,70	0,00	0,00	0,00	0,00	0,00	30.015,70	0,00	30.015,70
451.01	Decontari intre entitati afiliate	0,00	30.015,70	0,00	0,00	0,00	0,00	0,00	30.015,70	0,00	30.015,70
455	Sume datorate actionarilor/asc	0,00	206.583,59	0,00	0,00	0,00	0,00	0,00	206.583,59	0,00	206.583,59
455.01	Actionari/asociati - conturi cur	0,00	206.583,59	0,00	0,00	0,00	0,00	0,00	206.583,59	0,00	206.583,59
461	Debitori diversi	1.491.578,27	0,00	13.015.632,05	3.248.327,66	3.585.663,11	-162.223,79	18.092.873,43	3.086.103,87	15.006.769,56	0,00
462	Creditori diversi	0,00	54.833.509,84	8.018.897,23	12.594.632,53	1.109.140,35	803.623,43	9.128.037,58	68.171.765,80	0,00	59.043.728,22
471	Cheltuieli inregistrate in avans	10.123,28	0,00	0,00	0,00	0,00	-14.000,160,48	10.123,28	-14.000,160,48	14.010.283,76	0,00
472	Venituri inregistrate in avans	0,00	386.819,32	15.772,68	0,00	1.433,88	0,00	17.206,56	386.819,32	0,00	369.612,76
472.CURRENT	Venituri inregistrate in avans	0,00	386.819,32	15.772,68	0,00	1.433,88	0,00	17.206,56	386.819,32	0,00	369.612,76
472.UPP	Venituri in avans proiect UPP	0,00	10.000,00	0,00	0,00	0,00	0,00	0,00	10.000,00	0,00	10.000,00
473	Decontari din operatiuni in cur	0,00	376.819,32	15.772,68	0,00	1.433,88	0,00	17.206,56	376.819,32	0,00	359.612,76
491	Aljustari pentru deprecierea cr	0,00	906.672,26	115.436,51	102.779,52	3.029,63	701,00	118.466,14	1.010.152,78	0,00	891.686,64
	<b>Total clasa 4</b>	<b>26.515.201,80</b>	<b>80.997.379,36</b>	<b>63.802.581,50</b>	<b>60.069.203,63</b>	<b>15.785.221,57</b>	<b>1.570.929,50</b>	<b>106.083.004,87</b>	<b>142.637.452,49</b>	<b>66.251.332,29</b>	<b>102.806.779,91</b>
	<b>Clasa 5</b>										
512	Conturi curente la banci	213.604,99	0,00	47.240.886,13	47.213.563,96	7.900.574,33	7.787.217,70	55.355.065,45	55.000.781,66	354.283,79	0,00
512.01	Conturi la banci in lei	211.073,54	0,00	35.378.937,81	35.352.104,49	4.533.584,83	4.433.638,90	40.123.596,18	39.785.743,39	337.852,79	0,00
512.01.BRD 1	Conturi la banci in lei BRD 1	23,96	0,00	442.571,75	442.595,71	0,00	0,00	442.595,71	442.595,71	0,00	0,00
512.01.BRD 2	Conturi la banci in lei BRD 2 AE	78,73	0,00	2.040.691,04	2.040.759,77	0,00	0,00	2.040.759,77	2.040.759,77	0,00	0,00
512.01.BRD 3 F	Conturi la banci in lei BRD 3 UP	2,20	0,00	8.884.368,00	8.884.370,20	0,00	0,00	8.884.370,20	8.884.370,20	0,00	0,00
512.01.BRD 4 F	Conturi la banci in lei BRD 4 Me	89.304,89	0,00	3.664.929,41	3.754.234,33	0,00	0,00	3.754.234,33	3.754.234,33	0,00	0,03
512.01.BRD G	Conturi la banci in lei BRD gara	36.892,35	0,00	51,18	111,04	0,00	0,00	36.943,53	111,04	36.832,49	0,00
512.01.DIA ZA	Cont curent proiect DIA ZAR	80,92	0,00	603.353,51	603.434,43	0,00	0,00	603.434,43	603.434,43	0,00	0,00
512.01.LIBRA	Cont curent lei ANL Z LIBRA	0,00	0,00	126.900,00	116.884,93	22.200,00	26.755,17	149.100,00	143.640,10	5.459,90	0,00
512.01.LIBRA	Cont curent lei Baza Sport LIB	0,00	0,00	67.891,00	67.229,92	16.700,00	6.974,34	84.591,00	74.204,26	10.386,74	0,00

Simbol cont	Denumire cont	Solid initial		Rulaj precedent		Rulaj curent		Total sume		Solid final	
		Debit	Credit	Debit	Credit	Debit	Credit	Debit	Credit	Debit	Credit
512.01.LIBRA	Cont curent lei LIBRA GENERALA	0,00	0,00	19.517.896,04	19.381.875,41	4.494.680,31	4.399.909,39	24.012.576,35	23.781.784,80	230.791,55	0,00
512.01.TREZ	Conturi la banci in lei TREZ 1	173,70	0,00	30.246,80	30.368,00	4,52	0,00	30.425,02	30.368,00	57,02	0,00
512.01.TREZ	Conturi la banci in lei TREZ gar	84.516,79	0,00	49,08	30.240,75	0,00	0,00	84.565,87	30.240,75	54.325,12	0,00
512.04	Conturi la banci in valuta	0,00	0,00	11.861.948,32	11.861.459,47	3.366.989,50	3.353.578,80	15.228.937,82	15.215.038,27	13.899,55	0,00
512.04.LIBRA	Cont curent EUR Libra Bank	0,00	0,00	984.398,27	984.377,97	304.365,00	291.718,37	1.288.763,27	1.278.096,34	12.666,93	0,00
512.04.LIBRA	Cont curent USD Libra Bank	0,00	0,00	10.877.550,05	10.877.081,50	3.062.624,50	3.061.860,43	13.940.174,55	13.938.941,93	1.232,62	0,00
512.05	Sume in curs de decontare	2.531,45	0,00	0,00	0,00	0,00	0,00	2.531,45	0,00	2.531,45	0,00
519	Credite bancare pe termen sc	0,00	1.388.100,04	1.364.470,29	0,00	0,00	0,00	1.364.470,29	1.388.100,04	0,00	23.629,75
519.01	Credite bancare pe termen sc	0,00	1.388.100,04	1.364.470,29	0,00	0,00	0,00	1.364.470,29	1.388.100,04	0,00	23.629,75
531	Casa	11.760,68	0,00	61.165,00	72.312,24	7.200,00	7.650,81	80.125,68	79.963,05	162,63	0,00
531.01	Casa in lei	11.760,68	0,00	61.165,00	72.312,24	7.200,00	7.650,81	80.125,68	79.963,05	162,63	0,00
581	Viramente interne	0,00	0,00	14.440.220,41	14.440.220,41	3.413.089,50	3.413.089,50	17.853.309,91	17.853.309,91	0,00	0,00
	<b>Total clasa 5</b>	<b>225.365,67</b>	<b>1.388.100,04</b>	<b>63.106.747,83</b>	<b>61.726.096,61</b>	<b>11.320.663,83</b>	<b>11.207.958,01</b>	<b>74.652.971,33</b>	<b>74.322.154,66</b>	<b>354.446,45</b>	<b>23.629,75</b>
	<b>Clasa 6</b>										
601	Cheltuieli cu materiale prime	0,00	0,00	486.100,95	486.100,95	2.436.333,18	2.436.333,18	2.922.434,13	2.922.434,13	0,00	0,00
601.G50	Cheltuieli materii prime G50 Ma	0,00	0,00	439.571,85	439.571,85	2.091.679,55	2.091.679,55	2.531.251,40	2.531.251,40	0,00	0,00
601.G51	Cheltuieli materii prime G51 Ins	0,00	0,00	46.529,10	46.529,10	262.391,79	262.391,79	308.920,89	308.920,89	0,00	0,00
601.G55	Cheltuieli materii prime G55 Pol	0,00	0,00	0,00	0,00	82.261,84	82.261,84	82.261,84	82.261,84	0,00	0,00
602	Cheltuieli cu materialele consum	0,00	0,00	27.480,14	27.480,14	206.678,44	206.678,44	234.158,58	234.158,58	0,00	0,00
602.01	Cheltuieli cu materialele auxili	0,00	0,00	4.650,83	4.650,83	82.216,67	82.216,67	86.867,50	86.867,50	0,00	0,00
602.02	Cheltuieli privind combustibili	0,00	0,00	12.855,75	12.855,75	38.250,77	38.250,77	51.106,52	51.106,52	0,00	0,00
602.04	Cheltuieli privind piesele de sch	0,00	0,00	0,00	0,00	0,00	0,00	0,00	0,00	0,00	0,00
602.08	Cheltuieli privind altele materiale	0,00	0,00	9.973,56	9.973,56	86.211,00	86.211,00	96.184,56	96.184,56	0,00	0,00
602.08.CUREN	Cheltuieli consumabile activ cu	0,00	0,00	7.491,15	7.491,15	86.081,25	86.081,25	93.572,40	93.572,40	0,00	0,00
602.08.TUNAR	Cheltuieli consumabile proiect	0,00	0,00	2.482,41	2.482,41	129,75	129,75	2.612,16	2.612,16	0,00	0,00
603	Cheltuieli privind materialele de	0,00	0,00	39.833,87	39.833,87	59.675,83	59.675,83	99.509,70	99.509,70	0,00	0,00
604	Cheltuieli privind materialele ne	0,00	0,00	2.159,30	2.159,30	175,69	175,69	2.334,99	2.334,99	0,00	0,00
605	Cheltuieli privind energia si apa	0,00	0,00	13.589,43	13.589,43	422,08	422,08	14.011,51	14.011,51	0,00	0,00
607	Cheltuieli privind marfurile	0,00	0,00	14.733.903,35	14.733.903,35	-13.969.855,23	-13.969.855,23	764.048,12	764.048,12	0,00	0,00
607.TUNARI	Cheltuieli marfa TUNARI	0,00	0,00	14.733.903,35	14.733.903,35	-13.969.855,23	-13.969.855,23	764.048,12	764.048,12	0,00	0,00
608	Cheltuieli privind ambalajele	0,00	0,00	6.547,95	6.547,95	16.696,87	16.696,87	23.244,82	23.244,82	0,00	0,00
609	Reduceri comerciale primite	0,00	0,00	33.198,95	33.198,95	422,94	422,94	33.621,89	33.621,89	0,00	0,00
611	Cheltuieli cu intrtinerea si repa	0,00	0,00	52.266,57	52.266,57	5.876,39	5.876,39	58.142,96	58.142,96	0,00	0,00
612	Cheltuieli cu redeventele, locat	0,00	0,00	-175.970,10	-175.970,10	0,00	0,00	-175.970,10	-175.970,10	0,00	0,00
613	Cheltuieli cu primele de asigur	0,00	0,00	18.778,48	18.778,48	3.051,20	3.051,20	21.829,68	21.829,68	0,00	0,00
622	Cheltuieli privind comisiunile	0,00	0,00	49.462,33	49.462,33	9.580,00	9.580,00	59.042,33	59.042,33	0,00	0,00
623	Cheltuieli de protocol, reclama	0,00	0,00	28.160,92	28.160,92	27.251,44	27.251,44	56.412,36	56.412,36	0,00	0,00
624	Cheltuieli cu transportul de bur	0,00	0,00	13.333,39	13.333,39	63.297,85	63.297,85	76.631,24	76.631,24	0,00	0,00
625	Cheltuieli cu deplasari, deta	0,00	0,00	2.114,55	2.114,55	0,00	0,00	2.114,55	2.114,55	0,00	0,00
626	Cheltuieli postale si taxe de tel	0,00	0,00	1.322,33	1.322,33	325,24	325,24	1.647,57	1.647,57	0,00	0,00
627	Cheltuieli cu serviciile bancare	0,00	0,00	25.951,21	25.951,21	4.141,23	4.141,23	30.092,44	30.092,44	0,00	0,00
628	Alte cheltuieli cu servicii execu	0,00	0,00	1.673.078,98	1.673.068,99	487.642,80	487.642,80	2.160.721,78	2.160.711,79	9,99	0,00
628.CUREN	Cheltuieli prestari activ curenta	0,00	0,00	955.093,97	955.093,97	37.526,00	37.526,00	992.619,97	992.619,97	0,00	0,00
628.DIVERSE	Cheltuieli prestari servicii diver	0,00	0,00	9,99	9,99	0,00	0,00	9,99	9,99	0,00	0,00
628.TUNARI	Cheltuieli prestari proiect TUNA	0,00	0,00	717.975,02	717.975,02	450.116,80	450.116,80	1.168.091,82	1.168.091,82	0,00	0,00
635	Cheltuieli cu alte impozite, taxe	0,00	0,00	62.926,86	62.926,86	752,33	752,33	63.679,19	63.679,19	0,00	0,00
641	Cheltuieli cu salariile personalu	0,00	0,00	268.125,00	268.125,00	30.263,00	30.263,00	298.388,00	298.388,00	0,00	0,00

Simbol cont	Denumire cont	Sold initial		Rulaj precedent		Rulaj curent		Total sume		Sold final	
		Debit	Credit	Debit	Credit	Debit	Credit	Debit	Credit	Debit	Credit
646	Cheltuieli privind contributia as	0,00	0,00	6.031,00	6.031,00	681,00	681,00	6.712,00	6.712,00	0,00	0,00
658	Alte cheltuieli de exploatare	0,00	0,00	869.382,82	869.382,82	143.196,73	143.196,73	1.012.579,55	1.012.579,55	0,00	0,00
658.01	Despagubiri, amenzi si penalitati	0,00	0,00	95.435,54	95.435,54	8.493,69	8.493,69	103.929,23	103.929,23	0,00	0,00
658.03	Cheltuieli privind activelor cedate	0,00	0,00	593.547,02	593.547,02	134.703,04	134.703,04	728.250,06	728.250,06	0,00	0,00
658.08	Alte cheltuieli de exploatare	0,00	0,00	180.400,26	180.400,26	0,00	0,00	180.400,26	180.400,26	0,00	0,00
665	Cheltuieli din diferente de curs	0,00	0,00	57.074,85	57.074,85	7.323,06	7.323,06	64.397,91	64.397,91	0,00	0,00
665.01	Dif.netav.de curs valutar legate	0,00	0,00	57.074,85	57.074,85	7.323,06	7.323,06	64.397,91	64.397,91	0,00	0,00
666	Cheltuieli privind dobanzile	0,00	0,00	683,89	683,89	550,00	550,00	1.233,89	1.233,89	0,00	0,00
667	Cheltuieli privind sconturile acordate	0,00	0,00	-1.748,95	-1.748,95	61.454,61	61.454,61	59.705,66	59.705,66	0,00	0,00
681	Cheltuieli de exploatare privind	0,00	0,00	250.052,72	250.052,72	19.960,35	19.960,35	270.013,07	270.013,07	0,00	0,00
681.01	Cheltuieli de exploatare privind	0,00	0,00	231.075,46	231.075,46	19.960,35	19.960,35	251.035,81	251.035,81	0,00	0,00
681.03	Cheltuieli de exploatare privind	0,00	0,00	18.977,26	18.977,26	0,00	0,00	18.977,26	18.977,26	0,00	0,00
<b>Total clasa 6</b>		<b>0,00</b>	<b>0,00</b>	<b>18.544.840,79</b>	<b>18.544.830,80</b>	<b>-10.384.102,97</b>	<b>-10.384.102,97</b>	<b>8.160.737,82</b>	<b>8.160.737,82</b>	<b>9,99</b>	<b>0,00</b>
<b>Clasa 7</b>											
703	Venituri din vanzarea produse	0,00	0,00	48,00	48,00	0,00	0,00	48,00	48,00	0,00	0,00
704	Venituri din servicii prestate	0,00	0,00	7.249.612,05	7.249.612,05	1.475.664,80	1.475.664,80	8.725.276,85	8.725.276,85	0,00	0,00
704.G50	Venituri din lucrari constructii	0,00	0,00	5.489.612,05	5.489.612,05	985.664,80	985.664,80	6.475.276,85	6.475.276,85	0,00	0,00
704.G55	Venituri prestari servicii G55 P	0,00	0,00	1.760.000,00	1.760.000,00	490.000,00	490.000,00	2.250.000,00	2.250.000,00	0,00	0,00
707	Venituri din vanzarea marfurilor	0,00	0,00	1.423.737,96	1.423.737,96	0,00	0,00	1.423.737,96	1.423.737,96	0,00	0,00
707.DUPLX	Venituri din vanzari marfa DUPL	0,00	0,00	184.530,27	184.530,27	0,00	0,00	184.530,27	184.530,27	0,00	0,00
707.TUNARI	Venituri din vanzari marfa TUN	0,00	0,00	1.259.207,69	1.259.207,69	0,00	0,00	1.259.207,69	1.259.207,69	0,00	0,00
708	Venituri din activitati diverse	0,00	0,00	2.029.956,40	2.029.956,40	769.543,23	769.543,23	2.799.499,63	2.799.499,63	0,00	0,00
709	Reduceri comerciale acordate	0,00	0,00	19.348,24	19.348,24	0,00	0,00	19.348,24	19.348,24	0,00	0,00
711	Venituri aferente costurilor sto	0,00	0,00	1.093.061,30	1.093.061,30	942.566,46	942.566,46	2.035.627,76	2.035.627,76	0,00	0,00
725	Venituri din productie de inves	0,00	0,00	960.546,38	960.546,38	0,00	0,00	960.546,38	960.546,38	0,00	0,00
754	Venituri din creante reactivate	0,00	0,00	0,00	0,00	0,00	0,00	0,00	0,00	0,00	0,00
758	Alte venituri din exploate	0,00	0,00	981.915,46	981.915,46	1.433,88	1.433,88	983.349,34	983.349,34	0,00	0,00
758.03	Venituri din vanzarea activelor	0,00	0,00	961.134,12	961.134,12	0,00	0,00	961.134,12	961.134,12	0,00	0,00
758.03.ACTIVE	Venituri din vanzare ACTIVE	0,00	0,00	961.134,12	961.134,12	0,00	0,00	961.134,12	961.134,12	0,00	0,00
758.08	Alte venituri din exploatare	0,00	0,00	20.781,34	20.781,34	1.433,88	1.433,88	22.215,22	22.215,22	0,00	0,00
765	Venituri din diferente de curs	0,00	0,00	4.652,74	4.652,74	0,00	0,00	4.652,74	4.652,74	0,00	0,00
765.01	Dif.fav.de curs valutar legate d	0,00	0,00	4.652,74	4.652,74	0,00	0,00	4.652,74	4.652,74	0,00	0,00
766	Venituri din dobanzi	0,00	0,00	70,38	70,38	4,52	4,52	74,90	74,90	0,00	0,00
<b>Total clasa 7</b>		<b>0,00</b>	<b>0,00</b>	<b>13.762.948,91</b>	<b>13.762.948,91</b>	<b>3.189.212,89</b>	<b>3.189.212,89</b>	<b>16.952.161,80</b>	<b>16.952.161,80</b>	<b>0,00</b>	<b>0,00</b>
<b>TOTAL GENERAL</b>		<b>89.744.425,38</b>	<b>89.744.425,38</b>	<b>185.691.423,52</b>	<b>185.691.423,52</b>	<b>12.751.529,63</b>	<b>12.751.529,63</b>	<b>288.187.378,53</b>	<b>288.187.378,53</b>	<b>16.334.633,30</b>	<b>16.334.633,30</b>



## ACTIVE IMOBILIZATE IN ANUL 2025

Denumirea elementului de imobilizare *)	Valoare bruta **)				Ajustari de valoare***) (amortizari si ajustari pentru depreciere sau pierdere de valoare)			Solid la sfarsitul exercitiului financiar 8 = 5+6-7
	1	2	3	4 = 1+2-3	5	6	7	
0	Solid la inceputul exercitiului financiar	Cresteri ****)	Cedari, transferuri si alte reduceri	Solid la sfarsitul exercitiului financiar	Solid la inceputul exercitiului financiar	Ajustari inregistrate in cursul exercitiului financiar	Reduceri sau reluari	
<b>Imobilizari necorporale</b>								
Cheltuieli de constituire si cheltuieli de dezvoltare	20	0	0	20	0	0	0	
Alte imobilizari	7.089	0	0	7.089	7.089	0	0	
Avansuri si imobilizari necorporale in curs	0	0	0	0	0	0	0	
<b>TOTAL</b>	<b>7.109</b>	<b>0</b>	<b>0</b>	<b>7.109</b>	<b>7.089</b>	<b>0</b>	<b>7.089</b>	
<b>Imobilizari corporale</b>								
Terenuri	3.118.086	0	651.338	2.466.748				
Constructii	231.281	752.450	0	983.731	33.204	8.250	0	
Instalatii tehnice si masini	2.877.216	0	306	2.876.910	1.982.077	240.828	165.315	
Alte instalatii, utilaje si mobilier	43.847	8.518	0	52.365	3.826	1.912	0	
Avansuri si imobilizari corporale in curs	2.015.721	542.404	321.668	2.236.457	0	0	0	
<b>TOTAL</b>	<b>8.286.151</b>	<b>1.303.372</b>	<b>973.312</b>	<b>8.616.211</b>	<b>2.019.107</b>	<b>250.990</b>	<b>165.315</b>	
<b>Imobilizari financiare</b>								
	336.856	3.722	321.662	18.916				
<b>ACTIVE IMOBILIZATE - TOTAL</b>	<b>8.630.116</b>	<b>1.307.094</b>	<b>1.294.974</b>	<b>8.642.236</b>	<b>2.026.196</b>	<b>250.990</b>	<b>165.315</b>	
<b>AMORTIZARI - TOTAL</b>	<b>8.630.116</b>	<b>1.307.094</b>	<b>1.294.974</b>	<b>8.642.236</b>	<b>2.026.196</b>	<b>250.990</b>	<b>165.315</b>	
<b>TOTAL</b>							<b>2.111.871</b>	

\*) Cheltuielile de constituire si cheltuielile de dezvoltare vor fi detaliate, prezentandu-se motivele imobilizarii si perioada de amortizare, cu justificarea acesteia.

\*\*) Modificarile valorii brute se vor prezenta plecand de la costul de achizitie sau costul de productie pentru fiecare element de imobilizare, in functie de tratamentele contabile aplicate.

In cazul in care durata contractului sau durata de utilizare a elementelor de natura cheltuielilor de dezvoltare depaseste cinci ani, aceasta trebuie prez. In notele explicative, impreuna cu motivele care au determinat-o.

In cazul fondului comercial amortizat intr-o perioada de peste cinci ani, aceasta perioada nu trebuie sa depaseasca durata de utilizare economica a activului si trebuie sa fie prezentata si justificata in notele explicative.

\*\*\*\*) Se vor prezenta duratele de viata sau ratele de amortizare utilizate, metodele de amortizare si ajustarile care privesc exercitiile anterioare.

\*\*\*\*\*) Se vor prezenta separat cresterile de valoare aparute din procesul de dezvoltare internă.

Director General,

NEAG ADRIAN



Intocmit,  
STINIGUTA  
MIHAELA

## NOTA EXPLICATIVA BILANT - NR. 2

**PROVIZIOANE PENTRU RISCURI SI CHELTUIELI IN ANUL - 2025**

Denumirea provizionului *)	Sold la inceputul exercitiului financiar	Transferuri **)		Sold la sfarsitul exercitiului financiar
		in cont	din cont	
0	1	2	3	4 = 1+2-3
Provizioane pentru clienti neincasati	0	0	0	0
Provizioane pt pierderi schimb valutar	0	0	0	0
Provizioane pentru riscuri si cheltuieli	0	0	0	0
Provizioane pentru deprecierea stocurilor si a productiei in curs de executie	0	0	0	0
Provizioane pentru cheltuieli legate de activitatea de service în perioada de garantie si alte cheltuieli privind garantia acordata clientilor	0	0	0	0
Provizioane pentru deprecierea createlor	0	0	0	0
Provizioane pentru deprecierea conturilor de trezorerie	0	0	0	0
Provizioane pentru dezafectare imobilizari corporale si alte actiuni similare legate de acestea	0	0	0	0
Provizioane pentru restructurare	0	0	0	0
Provizioane pentru litigiile, amenzile si penalitățile, despagubirile, daunele si alte datorii incerte	0	0	0	0

\*) Provizioanele prezentate in bilant la "Alte provizioane" trebuie descrise in notele explicative, daca acestea sunt semnificative.

\*\*) Cu explicarea naturii, sursei sau destinatiei acestora.

Nu s-au creat provizioane in cursul anului 2025- pentru cazul in care tabelul de mai sus este completat numai cu cifra 0.

Director General,  
NEAG ADRIAN



Intocmit,  
STINIGUTA MIHAELA

S.C. DUPLEX S.A.

**NOTA EXPLICATIVA BILANT - NR. 3**

**REPARTIZAREA PROFITULUI \*) IN ANUL - 2025**

DESTINATIA	SUMA
PROFIT NET DE REPARTIZAT :	6.652.654,00
rezerva legală**	0,00
acoperirea pierderii contabile din anii precedenți***	0,00
participarea salariaților la profit	0,00
dividende de plătit	0,00
alte repartizări prevăzute de lege	6.652.654,00
PROFIT NEREPARTIZAT :	0,00

lei

\*) In cazul acoperirii pierderii contabile reportate, se vor prezenta sursele de acoperire a acesteia.

\*\*\*) - vezi cont 1061

\*\*) - vezi cont 117

Director General,  
NEAG ADRIAN



Intocmit,  
STINIGUTA MIHAELA

A handwritten signature in black ink, appearing to read "Stiniguta Mihaela".

S.C. DUPLEX S.A.

NOTA EXPLICATIVA BILANT - NR. 4

**ANALIZA REZULTATULUI DIN EXPLOATARE IN ANUL - 2025**

Denumirea indicatorului	Exercitiu financiar	
	Precedent	Curent
0	1	2
1. Cifra de afaceri neta	12.929.214	
<b>2. Costul bunurilor vandute si al serviciilor prestate (3 + 4 + 5)</b>	<b>7.968.158</b>	
3. Cheltuielile activitatii de baza	7.968.158	
4. Cheltuielile activitatilor auxiliare	0	
5. Cheltuielile indirecte de productie	0	
<b>6. Rezultatul brut aferent cifrei de afaceri nete (1 - 2)</b>	<b>4.961.056</b>	
7. Cheltuielile de desfacere	0	
8. Cheltuieli generale de administratie (nu sunt incluse in costul de desfacere)	0	
9. Productia neterminata (711 creditor)		
10. Productia din imobilizari proprii	0	
11. Alte venituri din exploatare	0	
<b>12. Rezultatul din exploatare (6 - 7 - 8 + 9 + 10 + 11.)</b>	<b>4.961.056</b>	<b>0</b>

PRECIZARE - Suma care constituie 'Alte venituri din exploatare' reflectă veniturile obținute ca urmare a vanzarilor:

Se face precizarea ca cifra de afaceri negativa este determinata de stornarea in 2024 a facturilor emise catre SC SALAMEZ SRL in anul si care au depasit ca si cuantum valoarea reala a cifrei de afaceri a anului

- \* de imobilizari corporale
- \* venituri din productia de imobilizari corporale
- \* venituri din productia neterminata

Director General,  
NEAG ADRIAN



Intocmit,  
STINIGUTA  
MIHAELA



S.C. DUPLEX S.A.

**NOTA EXPLICATIVA BILANT - NR. 5**

**SITUATIYA CREAMTELOR SI DATORIILOR IN ANUL - 2025**

Creante - la 31.12.2025	Nr. rd.	Sold la sfârșitul exerc. financ.	-lei-		
			Termen de lichiditate		
			sub 1 an	peste 1 an	
A		1=2+3	2	3	
<b>I. CREAMTE DIN ACTIVE IMOBILIZATE (ct.267)</b>	<b>1</b>	<b>19.645</b>	<b>0</b>	<b>19.645</b>	
Furnizori-debitori pt.prestări servicii(ct.4092)	2	2.749.780	2.749.780	0	
Clienți(ct.411+413+418)	3	10.087.303	10.087.303	0	
Creanțe personal și asigurări sociale(ct.425+4282+431+437+4382)	4	1.925	1.925	0	
Impozit pe profit(ct.441)	5	0	0	0	
Taxa pe valoarea adăugată(ct.4424)	6	4.707.531	4.707.531	0	
Alte creanțe cu statutul și instituții publice(ct.4428+444+445+446+447+4482)	7	0	0	0	
Decontări din operații în participație(ct.451+452+456+4582)	8	0	0	0	
Debitori diverși(ct.461+473+5187)	9	15.006.769	15.006.769	0	
<b>II. CREAMTE DIN ACTIVE CIRCULANTE TOTAL(rd.2 la 9)</b>	<b>10</b>	<b>32.553.308</b>	<b>32.553.308</b>	<b>0</b>	
<b>III. PROVIZIUNEA PT. DEPRECIEREA CREAMTELOR (se scad)(ct.49(1+5+6))</b>	<b>11</b>	<b>0</b>	<b>0</b>	<b>0</b>	
<b>IV. CHELTUIELI ÎNREGISTRATE ÎN AVANS(ct.471)</b>	<b>12</b>	<b>10.123</b>	<b>14.010.283</b>	<b>0</b>	
<b>TOTAL CREAMTE(rd.1+10-11+12)</b>	<b>13</b>	<b>46.583.236</b>	<b>46.563.591</b>	<b>19.645</b>	

In decursul anului 2025 nu au fost constituite provizioane, creantele sunt certe ce se vor incasa in termenii contractuali, in exercitiul urmat, iar pentru creantele comerciale ce nu se vor incasa in termenii contractuali si a caror incasare va fi considerata incerta de catre conducerea societatii, se vor constitui provizioane, iar pe masura ce acestea se vor recupera provizioanele vor fiind reluate la venituri.

**Valoarea contabila a imprumuturilor pe termen lung, precum si a imprumuturilor pe termen scurt, aproximeaza valoarea lor justa**

Scadentele imprumuturilor pe termen lung sunt:

	Exercitiul financiar incheiat la data de	
	31.12.2024 (lei)	31.12.2025 (lei)
Institutii bancare	0	0
Institutii de leasing	0	0
<b>TOTAL</b>		

Imprumaturile la institutiile de credit pe scadente sunt:

	31.12.2024 (lei)	31.12.2025 (lei)
Sub 1 an	1338100	23629
Intre 1 si 5 ani	0	0
<b>TOTAL</b>		

Obligatii din leasing – valoarea platilor minime

	31.12.2024 (lei)	31.12.2025 (lei)
Sub 1 an		
Intre 1 si 5 ani		
<b>TOTAL</b>		

Sume datorate institutiilor de credit

Portiunea pe termen lung:	31.12.2024 (lei)	31.12.2025 (lei)
Obligatii in cadrul contractelor de leasing financiar		
Credite bancare pe termen lung		0
<b>TOTAL</b>		

- ✓ Societatea nu are in derulare contracte pentru imprumuturi pe termen scurt.
- ✓ Asociatii NU au adus aporturi pentru desfasurarea activitatii.

## **Nota 6: Principii si politici contabile**

### **6.1 Principii contabile**

Evaluarea posturilor cuprinse in situatiile financiare ale anului 2025 este facuta conform urmatoarelor principii contabile:

***Principiul continuitatii activitatii*** - societatea isi va continua in mod normal functionarea intr-un viitor previzibil fara a intra in imposibilitatea continuarii activitatii sau fara reducerea semnificativa a acesteia.

***Principiul permanentei metodelor*** - aplicarea acelorasi reguli, metode, norme privind evaluarea, inregistrarea si prezentarea in contabilitate a elementelor patrimoniale, asigurand comparabilitatea in timp a informatiilor contabile.

***Principiul prudentei*** - s-a tinut seama de toate ajustarile de valoare datorate deprecierilor de valoare a activelor, precum si de toate obligatiile previzibile si de pierderile potientiale care au luat nastere in cursul exercitiului financiar incheiat sau pe parcursul unui exercitiu anterior.

***Principiul independentei exercitiului*** - au fost luate in considerare toate veniturile si cheltuielile exercitiului, fara a se tine seama de data incasarii sau efectuarii platii.

***Principiul evaluarii separate a elementelor de activ si pasiv*** - in vederea stabilirii valorii totale corespunzatoare unei pozitii din bilant s-a determinat separat valoarea fiecarui element individual de activ sau de pasiv.

***Principiul intangibilitatii exercitiului*** - bilantul de deschidere al exercitiului corespunde cu bilantul de inchidere al exercitiului precedent.

***Principiul referitor la necompensari*** - valorile elementelor ce reprezinta active nu au fost compensate cu valorile elementelor ce reprezinta pasive, respectiv veniturile cu cheltuielile, cu exceptia compensarilor intre active si pasive admise de Ordinul Ministerului de Finante nr. 1752/2005 ( OMFP 1752/2005).

***Principiul referitor la prevalenta economicului asupra juridicului*** - informatiile prezentate in situatiile financiare reflecta realitatea economica a evenimentelor si tranzactiilor, nu numai forma lor juridica.

***Principiul referitor la pragul de semnificatie*** - orice element care are o valoare semnificativa este prezentat distinct in cadrul situatiilor financiare.

### **6.2 Politici contabile semnificative**

#### **(a) Principiul continuitatii activitatii**

Situatiile financiare sunt intocmite in ipoteza ca Societatea isi va continua in mod normal functionarea intr-un viitor previzibil.

#### **(b) Moneda de raportare**

Situatiile financiare sunt intocmite si prezentate in lei.

### **(c) Bazele contabilitatii**

Situatiile financiare au fost intocmite in conformitate cu Legea contabilitatii nr. 82/1991, republicata, cu modificarile si completarile ulterioare. Situatiile financiare cuprind:

- n Bilant prescurtat
- n Cont de profit si pierdere
- n Note explicative la situatiile financiare anuale simplificate

### **(d) Tranzactii in moneda straina**

Tranzactiile in moneda straina sunt inregistrate la cursul de schimb de la data tranzactiei. Creantele si datoriile exprimate in valuta sunt convertite in lei la cursul de schimb de la data bilantului , publicat de Banca Națională a României si diferentele de curs sunt inregistrate in contul de profit si pierdere.

### **(e) Imobilizari corporale**

#### *(i) Active proprii*

Imobilizarile corporale sunt evidentiata la cost, mai putin amortizarea cumulata si pierderile din depreciere. Costul activelor construite de Societate cuprinde costul materialelor, manopera directa si un procent din cheltuielile indirecte, alocate in mod rezonabil constructiei de active corporale. In cazul in care un mijloc fix cuprinde componente majore care au durate de viata diferite, acestea sunt contabilizate individual.

#### *(ii) Cheltuielile ulterioare de intretinere si reparatii*

Cheltuielile cu reparatia sau intretinerea mijloacelor fixe efectuate pentru a restabili sau a mentine valoarea acestor active sunt recunoscute in contul de profit si pierdere la data efectuarii lor. Cheltuielile efectuate in scopul imbunatatirii performantelor tehnice sunt capitalizate si amortizate pe perioada ramasa de amortizare a respectivului mijloc fix.

#### *(iii) Amortizarea*

Amortizarea este calculata pentru a diminua costul, mai putin valoarea reziduala, cu rate egale pe toata durata de functionare a mijloacelor fixe si a componentelor lor care sunt contabilizate separat. Metoda de amortizarea este cea liniara , in conformitate cu prevederile Legii 571/2003. Durata normata este cea prevazuta in H.G. 2139/2004

Duratele estimate, pe grupe principale de imobilizari, sunt urmatoarele:

*Constructii*

*Echipamente*

*Mijloace de transport*

*Mobilier. aparatura de birou si altele*

Terenurile si imobiliarile in curs nu se amortizeaza. Investitiile in curs se amortizeaza incepand cu momentul punerii in functiune. Mijloacele fixe sunt amortizate incepand cu luna urmatoare datei punerii in functiune.

## **(f) Imobiliarile necorporale**

### *(i) Alte imobiliarizari necorporale*

Alte imobiliarizari necorporale achizitionate de Societate sunt prezentate la cost mai putin amortizarea cumulata si deprecierea de valoare.

### *(ii) Cheltuieli ulterioare*

Cheltuielile ulterioare privind imobiliarile necorporale sunt capitalizate numai atunci cand sporesc beneficiile economice viitoare generate de activul la care se refera. Cheltuielile ce nu indeplinesc aceste criterii sunt recunoscute ca si cheltuiala in momentul realizarii lor.

### *(iii) Amortizarea*

Amortizarea este recunoscuta in contul de profit si pierdere pe baza metodei liniare pe perioada de viata estimata a imobiliarizarii necorporale.

Majoritatea imobiliarilor necorporale inregistrate de Societate este reprezentata de programe informatice dedicate. Acestea sunt amortizate liniar pe o perioada de pana la 3 ani.

## **(g) Stocuri**

Stocurile sunt inregistrate la minimum dintre cost si valoarea neta realizabila. Valoarea neta realizabila reprezinta pretul de vanzare estimat in conditiile desfasurarii normale a activitatii mai putin costurile aferente vanzarii.

Costul stocurilor se bazeaza pe principiul „Primul intrat - primul iesit” si include cheltuielile ocazionate de achizitia acestora si aducerea in locatia curenta. In cazul stocurilor produse de Societate si in cazul productiei in curs, costul include o proportie corespunzatoare din cheltuielile indirecte in functie de capacitatea normala de functionare.

Nu s-au inclus in cost: pierderi peste limita, cheltuieli de depozitare, regia generala de administratie, costuri de desfacere, regia fixa nealocata.

## **(h) Clienti si alte creante**

Conturile de clienti si alte creante sunt evidentiata in bilant la valoarea lor recuperabila neta.

## **(i) Disponibilitatile banesti si alte echivalente**

Disponibilitatile banesti includ conturile curente in lei si in valuta, si disponibilul din casa. Descoperitul de cont, care este platibil la cerere si este parte integranta din politica de gestiune a numerarului, este inclus in cadrul numerarului si echivalentelor de numerar la intocmirea situatiei fluxurilor de numerar.

## **(j) Pierderi de valoare**

Valoarea neta a activelor Societatii, altele decat stocurile si impozite amanate activ, este analizata la data fiecarui bilant pentru a determina posibilele scaderi de valoare.

## **(k) Capital social**

Dividendele sunt recunoscute ca si datorie in perioada in care sunt aprobate. Societatea a creat rezerve de capital în limita de 5% din profitul brut, conform cerințelor legislației naționale.

## **(l) Furnizori si alte datorii**

Conturile de furnizori si alte datorii sunt evidentiata la cost.

## **(m) Provizioane**

Nu s-au constituit provizioane pentru creanțe comerciale incerte. Nu s-au constituit provizioane pentru deprecierea stocurilor sau pentru restructurare.

## **(n) Recunoasterea veniturilor**

Veniturile din vanzarea bunurilor sunt recunoscute in contul de profit si pierdere cand riscurile si beneficiile asociate proprietatii sunt transferate cumparatorului. Societatea aplica principiul separarii exercitiilor financiare pentru recunoasterea veniturilor si cheltuielilor.

## **(o) Impozitul pe profit**

Impozitul pe profit se recunoaste in contul de profit si pierdere cu exceptia elementelor care tin de capitalul social si care sunt prezentate in Situatiia Modificarilor in Capitalurile Proprii (vezi Nota 3).

Impozitul curent este calculat pe baza rezultatului fiscal anual calculat, utilizand cota de impozit in vigoare la data bilantului.

## **(p) Parti afiliate**

Partile se considera afiliate in cazul in care una din parti, fie prin proprietate, drepturi contractuale, relatii familiale sau de alta natura, are posibilitatea de a controla in mod direct sau de a influenta in mod semnificativ cealalta parte.

## **(q) Estimari**


Pentru intocmirea situatiilor financiare, conducerea Societatii face anumite estimari si presupuneri care afecteaza valorile raportate ale activelor si pasivelor la data bilantului, precum si veniturile si cheltuielile perioadei raportate. Rezultatele reale pot diferi de cele estimate.

## **(r) Pensii si alte beneficii ulterioare pensionarii**

În cursul normal al activității, Societatea face plăți fondurilor de sănătate, pensii și șomaj de stat în contul angajaților săi la ratele statutare. Aceste costuri sunt recunoscute în contul de profit și pierdere odată cu recunoașterea salariilor. Toți angajații Societății sunt membri ai planului de pensii al statului român. Societatea nu operează nici un alt plan de pensii sau de beneficii după pensionare și, deci, nu are nici un alt fel de alte obligații referitoare la pensii.

## PRINCIPII, POLITICI SI METODELE CONTABILE (INFORMATII PENTRU ANUL FISCAL - 2025)

a) Reglementarile contabile aplicate la intocmirea si prezentarea situatiilor financiare anuale.					
<i>*. in fisierul ce urmeaza notei</i>					
b) Abaterile de la principiile si politicile contabile, metodele de evaluare si de la alte prevederi din reglementarile contabile:					
* natura;					nu este cazul
* motivele;					nu este cazul
* evaluarea efectului asupra activelor si datorilor, pozitiei financiare si a profitului sau pierderii.	Da.	<b>X</b>		Nu.	
c) Valorile prezentate in situatiile financiare sunt comparabile					
* comentarii relevante					nu este cazul
d) Valoarea reziduala pentru imobilizari stabilita in situatia in care nu se cunoaste pretul de achizitie sau costul de productie al acestora.					
					nu este cazul
e) Suma dobanzilor incluse in costul activelor imobilizate si circulante cu ciclu lung de fabricatie.					
					nu este cazul
f) In <b>cazuri</b> reevaluarii imobilizariilor corporale - detalieri:					
* elementele supuse reevaluarii, precum si metodele prin care sunt determinate valorile rezultate in urma reevaluarii;					nu este cazul
* valoarea la cost istoric a imobilizariilor reevaluate;					nu este cazul
* tratamentul in scop fiscal al rezervei din reevaluare;					nu este cazul
* modificarile rezervei din reevaluare:					nu este cazul
					nu este cazul
* valoarea rezervei din reevaluare la inceputul exercitiului financiar;					nu este cazul
* diferentele din reevaluare transferate la rezerva din reevaluare in cursul exercitiului financiar;					nu este cazul
* sumele capitalizate sau transferate intr-un alt mod din rezerva din reevaluare in cursul exercitiului financiar, cu prezentarea naturii oricarui astfel de transfer, cu respectarea legislatiei in vigoare;					nu este cazul
* valoarea rezervei din reevaluare la sfarsitul exercitiului financiar.					nu este cazul
g) Actiunile fac obiectul ajustarilor exceptionale de valoare exclusiv in scop fiscal					
suma ajustarilor si motivele pentru care acestea au fost efectuate				Da.	Nu.
				nu este cazul	
h) Valoarea prezentata in bilant, rezultata dupa aplicarea metodelor FIFO, CMP sau LIFO, difera in mod semnificativ, la data bilantului, de valoarea determinata pe baza ultimei valori de plata cunoscute inainte de data bilantului					
valoarea acestei diferente ca total, pe categorii de active fungibile.				Da.	Nu.
				nu este cazul	



Director General

Intocmit:

**S.C. DUPLEX S.A.**  
**NOTA EXPLICATIVA - NR. 7**

**PARTICIPATII SI SURSE DE FINANTARE (INFORMATII AFERENTE ANULUI FISCAL - 2025**

a) existenta oricaror certificate de participare, valori mobiliare, obligatiuni convertibile, cu prezentarea informatiilor cerute in Subsectiunea 8.2;								
Da	-	Nu	<b>X</b>	nu este cazul				
b) capital social subscris/patrimoniul entitatii;	304945							
c) numarul si valoarea totala a fiecarui tip de actiuni emise		Numar:	121978	Valoare actiuni - 1:	2.5	Valoare actiuni - 2:	0	
* au fost integral varsate	VARSAATE INTEGRAL							
* numarul actiunilor pentru care s-a cerut, fara rezultat, efectuarea varsamintelor;	..... / nu este cazul							
d) actiuni rascumparabile:								
* data cea mai apropiata si data limita de rascumparare;	..... / nu este cazul							
* caracterul obligatoriu sau neobligatoriu al rascumpararii;	..... / nu este cazul							
* valoarea eventualei prime de rascumparare;	..... / nu este cazul							
e) actiuni emise in timpul exercitiului financiar:								
* tipul de actiuni;	..... / nu este cazul							
* numar de actiuni emise;	..... / nu este cazul							
* valoarea nominala totala si valoarea incasata la distribuire;	..... / nu este cazul							
* drepturi legate de distributie:	..... / nu este cazul							
* numarul, descrierea si valoarea actiunilor corespunzatoare;	..... / nu este cazul							
* perioada de exercitare a drepturilor;	..... / nu este cazul							
* pretul platit pentru actiunile distribuite;	..... / nu este cazul							
f) obligatiuni emise:								
* tipul obligatiunilor emise;	..... / nu este cazul							
* valoarea emisa si suma primita pentru fiecare tip de obligatiuni;	..... / nu este cazul							
* obligatiuni emise de entitate, detinute de o persoana nominalizata sau imputernicita de aceasta:	..... / nu este cazul							
* valoarea nominala;	..... / nu este cazul							
* valoarea inregistrata in momentul platii.	..... / nu este cazul							
g) certificate de participare, valori mobiliare, obligatiuni convertibile								
* explicatie;	..... / nu este cazul							

La începutul anului 2025 capitalul social subscris si varsat al societatii era de 304945 lei, împartit într-un numar de 121798 actiuni nominative, cu valoarea nominala de 2.5 lei/actiune. În luna ....., Adunarea Generala Extraordinara a Actionarilor a hotarat majorarea capitalului social prin încorporarea rezervelor constituite/..... din profitul anului ....., in suma de ..... lei. Astfel, capitalul social creste de la ..... lei, la ..... lei, la 31.12....., iar numarul de actiuni la .....



Director General  
**NEAG ADRIAN**

Intocmit,  
**STINIGUTA MIHAELA**

S.C. DUPLEX S.A.

NOTA EXPLICATIVA - NR. 8

**INFORMATII PRIVIND SALARIATII SI MEMBRII ORGANELOR DE ADMINISTRATIE, CONDUCERE SI SUPRAVEGHERE**  
**(informatii pentru anul fiscal - 2025)**

a) indemnizatii acordate membrilor organelor de administratie, conducere si de supraveghere;									
Da.	-	Nu.	X	nu este cazul					
Valoare									
b) obligatiile contractuale cu privire la plata pensiilor catre fostii membri ai organelor de administratie, conducere si supraveghere;									
valoarea totala a angajamentelor pentru fiecare categorie			Administratie	0	Conducere	0	Supraveghere	0	
c) valoarea avansurilor acordate membrilor organelor de administratie, conducere si de supraveghere in timpul exercitiului:									
*acordate in anul curent									
*sold la 31.12.2025									
d) valoarea creditelor acordate membrilor organelor de administratie, conducere si de supraveghere in timpul exercitiului:									
* rata dobanzii;									
* principalele clauze ale creditului;									
* suma rambursata pana la aceea data;									
* obligatii viitoare de genul garantiiilor asumate de entitate in numele acestora;									
e) salariati:									
* numar mediu, cu defalcarea pe fiecare categorie;			Conducere		Executie		1	3	
* salarii platite sau de platit, aferente exercitiului;					298388				
* cheltuieli cu asigurările sociale;					6712				
* alte cheltuieli cu contributiile pentru pensii.									

Societatea nu are obligatii contractuale de plata a pensiilor catre fostii directori si administratori si nu a acordat credite directorilor si administratorilor in cursul exercitiului financiar 2025



Director  
General,  
NEAG  
ADRIAN

Intocmit,  
STINIGUTA  
MIHAELA

**NOTA EXPLICATIVA - NR. 9****CALCUL SI ANALIZA  
PRINCIPALILOR INDICATORI ECONOMICO-FINANCIARI PENTRU - 2025****1. Indicatori de lichiditate:****a) Indicatorul lichiditatii curente (Indicatorul capitalului circulant)**

$$\frac{\text{Active curente (Indicatorul capitalului circulant)}}{\text{Datorii curente}} = \frac{72847647}{5125325} = 14,21$$

\* valoarea recomandata acceptabila - in jurul valorii de 2;

\* ofera garantia acoperirii datoriilor curente din activele curente.

**b) Indicatorul lichiditatii imediate (indicatorul test acid)**

Active curente - Stocuri (Indicatorul test acid)	=	Active curente	Stocuri	=	3,51
		72847647	20766799		

**2. Indicatori de risc:****a) Indicatorul gradului de îndatorare**

$$\frac{\text{Capital împrumutat}}{\text{Capital propriu}} \times 100 = \frac{\quad}{\quad} \times 100 = \#DIV/0!$$

*Grad de îndatorare a capitalului*

$$\frac{\text{Capital împrumutat}}{\text{Capital angajat}} \times 100 = \frac{0}{\quad} \times 100 = \#DIV/0!$$

unde:

\* capital împrumutat = credite peste un an;

\* capital angajat = capital împrumutat + capital propriu.

**b) Indicatorul privind acoperirea dobanzilor -** determina de cate ori entitatea poate achita cheltuielile cu dobanda. Cu cat valoarea indicatorului este mai mica, cu atat pozitia entitatii este considerata mai riscanta.

$$\frac{\text{Profit inaintea platii dobanzii si impozitului pe profit}}{\text{Cheltuieli cu dobanda}} = \frac{6654654}{0} = \#DIV/0!$$

**3. Indicatori de activitate (indicatori de gestiune) - furnizeaza informatii cu privire la:**

\* Viteza de intrare sau de iesire a fluxurilor de trezorerie ale entitatii;

\* Capacitatea entitatii de a controla capitalul circulant si activitatile comerciale de baza ale entitatii;

\* Viteza de rotatie a stocurilor (rulajul stocurilor) - aproximeaza de cate ori stocul a fost rulat de-a lungul exercitiului financiar

$$\frac{\text{Costul vanzarilor}}{\text{Stoc mediu}} = \frac{\quad}{\quad} = \#DIV/0!$$

sau

Numar de zile de stocare - indica numarul de zile in care bunurile sunt stocate in unitate

$$\frac{\text{Stoc mediu}}{\text{Costul vanzarilor}} \times 365 = \frac{0}{0} \times 365 = \#DIV/0!$$

**\* Viteza de rotatie a debitorilor-clienti (perioada de recuperare a creanțelor)**

\* calculeaza eficacitatea entitatii in colectarea creanțelor sale;

\* exprima numarul de zile pana la data la care debitorii isi achita datoriile catre entitate.

$$\frac{\text{Sold mediu clienti}}{\text{Cifra de afaceri}} \times 365 = \frac{\quad}{\quad} \times 365 = \#DIV/0!$$

O valoare in crestere a indicatorului poate indica probleme legate de controlul creditului acordat clientilor si, in consecinta, creante mai greu de incasat (clienti rau platnici).

**\* Viteza de rotatie a creditelor-furnizor (perioada de recuperare a creanțelor) - aproximeaza numarul de zile de creditare pe care entitatea il obtine de la furnizorii sai. In mod ideal ar trebui sa includa doar creditorii comerciali.**

$$\frac{\text{Sold mediu clienti}}{\text{Achizitii de bunuri (fara servicii)}} \times 365 = \frac{0}{\quad} \times 365 = \#DIV/0!$$

unde pentru aproximarea achizițiilor se poate utiliza costul vanzarilor sau cifra de afaceri.

**\* Viteza de rotatie a activelor imobilizate - evalueaza eficacitatea managementului activelor imobilizate prin examinarea valorii cifrei de afaceri generate de o anumita cantitate de active imobilizate**

$$\frac{\text{Cifra de afaceri}}{\text{Active imobilizate}} = \frac{12929214}{6224367} = 2,08$$

**\* Viteza de rotatie a activelor totale**

$$\frac{\text{Cifra de afaceri}}{\text{Total active}} = \frac{12929214}{87587360} = 0,15$$

**4. Indicatori de profitabilitate - exprima eficienta entitatii in realizarea de profit din resursele disponibile:**

**a) Rentabilitatea capitalului angajat - reprezinta profitul pe care il obtine entitatea din banii investiti in afacere:**

$$\frac{\text{Profit inaintea platii dobanzii si impozitului pe profit}}{\text{Capital angajat}} = \frac{6654654}{0} = \#DIV/0!$$

unde capitalul angajat se refera la banii investiti in entitate atat de catre actionari, cat si de creditorii pe termen lung, si include capitalul propriu si datoriile pe termen lung sau active totale minus datorii curente.

**b) Marja bruta din vanzari**

$$\frac{\text{Profitul brut din vanzari}}{\text{Cifra de afaceri}} \times 100 = \frac{6652654}{12929214} \times 100 = 51,45$$

O scadere a procentului poate scoate in evidenta faptul ca entitatea nu este capabila sa isi controleze costurile de productie sau sa obtina pretul de vanzare optim.

**5. Productivitatea muncii:**

$$\frac{\text{Cifra de afaceri}}{\text{Numarul mediu de salariati}} = \frac{12929214}{4} = 3.232.303,50$$

**6. Solvabilitatea patrimoniala:**

$$\frac{\text{Capitaluri proprii}}{\text{Activ bilantier}} \times 100 = \frac{0}{87587360} \times 100 = 0,00$$

Director General,



Intocmit,

A handwritten signature in black ink, consisting of several loops and a long horizontal stroke at the bottom.

**S.C. DUPLEX S.A.**

**NOTA EXPLICATIVA - NR. 10**

**ALTE INFORMATII CU PRIVIRE LA ANUL FISCAL - 2025**

<p>a) <b>Informatii cu privire la prezentarea entitatii raportoare, potrivit Subsectiunii 8.2.</b>                  SCDUPLEX SA - cu sediul in FAGARAS este persoana juridica romana, functioneaza sub regimul juridic de societate comerciala pe actiuni si isi desfasoara activitatea in conformitate cu legislatia romana aplicabila in vigoare coroborat cu prevederile Actului Constitutiv. Evidentele contabile ale societatii se tin in limba romana si in moneda nationala.                  Societatea a desfasurat activitati de CONSTRUCTII SI DEZVOLTARE IMOBILIARA in localitatea FAGARAS din judetul BRASOV de la infiintare si pana la sfarsitul exercitiului financiar, si a avut un numar mediu de 7 angajati (pe parcursul anului 2025) Pe viitor se va desfasura aceeasi activitate, in aceeasi localitate.</p>					
<p>b) <b>Informatii privind relatiile entitatii cu filiale, entitatile asociate sau cu alte entitati in care se detin participatii, cerute potrivit Subsectiunii 8.2.</b>                  nu este cazul</p>					
<p>c) <b>Bazele de conversie utilizate pentru exprimarea in moneda nationala a elementelor de activ si de pasiv, a veniturilor si cheltuielilor evidentiate initial intr-o moneda straina.</b>                  nu este cazul</p>					
<p>d) <b>Informatii referitoare la impozitul pe profit:</b></p>					
<p>* proportia in care impozitul pe profit afecteaza rezultatul din activitatea curenta si rezultatul din activitatea extraordinara;</p>					
<p>* reconcilierea dintre rezultatul exercitiului si rezultatul fiscal, asa cum este prezentat in declaratia de impozit;</p>					
<p>* masura in care calcularea profitului sau pierderii exercitiului financiar a fost afectata de o evaluare a elementelor care, prin derogare de la principiile contabile generale si regulile contabile de evaluare, a fost efectuata in exercitiul financiar curent sau intr-un exercitiu financiar precedent in vederea obtinerii de facilitati fiscale;</p>					
<p>* impozitul pe profit ramas de platat.</p>					
<p>e) <b>Cifra de afaceri:</b></p>					
* pe segmente de activitati		Comert		1423738	
* pe pietele geografice.		Romania		Servicii international	
		2250000		64/5277	
		International		0	
<p>f) <b>Evenimentele ulterioare datei bilanțului care au importanță înaltă neprezentarea lor ar putea afecta capacitatea utilizatorilor situațiilor financiare de a face evaluări și de a lua decizii corecte - informații pentru fiecare categorie semnificativă de astfel de evenimente:</b></p>					
<p>* natura evenimentului;</p>					
<p>* estimare a efectului financiar sau mențiune conform careia estimarea nu poate să fie făcută.</p>					
<p>g) <b>Explicatii despre valbarea și natura:</b></p>					
<p>* veniturilor și cheltuielilor extraordinare;</p>					
<p>* veniturilor și cheltuielilor înregistrate în avans - în situația în care acestea sunt semnificative.</p>					
<p>h) <b>Ratele achitate în cadrul unui contract de leasing.</b></p>					
<p>i) <b>Leasing financiar - informații:</b></p>					
<p>* descriere generală a contractelor semnificative de leasing;</p>					
<p>* dobânda de încasat aferentă perioadelor viitoare.</p>					
<p>nu este cazul</p>					
<p>nu este cazul</p>					
<p>nu este cazul</p>					

1. Leasing financiar - evidientieri:	Descriere generala a contractelor importante de leasing:	nu este cazul
* existenta si conditiile optiunilor de reinnoire sau cumparare;		nu este cazul
* restrictiile impuse prin contractele de leasing, cum ar fi cele referitoare la datorii suplimentare si alte operatiuni de leasing.		nu este cazul
2. Leasing financiar - evidientieri:	dobanda de platit aferenta perioadelor viitoare	nu este cazul

j) Onorariile platite auditorilor/cenzorilor si onorariile platite pentru alte servicii de certificare, servicii de consultanta fiscala si alte servicii decat cele de audit.	nu este cazul
k) Efectele comerciale scontate neajunse la scadenta.	nu este cazul
l) Atunci cand suma de rambursat pentru datorii este mai mare decat suma primita, diferenta se prezinta in notele explicative.	nu este cazul
m) Datoriile probabile si angajamentele acordate.	nu este cazul
n) Angajamentele sub forma garantiilor de orice fel trebuie, in cazul in care nu exista obligatia de a le prezenta ca datorii, sa fie in mod clar prezentate in notele explicative, si trebuie facuta distinctie intre diferitele tipuri de garantii recunoscute de legislatia nationala. De asemenea, trebuie facuta o prezentare separata a oricarei garantii valorice care a fost prevazuta. Angajamentele de acest tip care exista in relatia cu entitatile afiliate trebuie prezentate distinct.	nu este cazul
o) Daca un activ sau o datorie are legatura cu mai mult de un element din formatul de bilant, relatia sa cu alte elemente trebuie prezentata in notele explicative, daca o asemenea prezentare este esentiala pentru intelegerea situatiilor financiare anuale.	nu este cazul
p) Orice detalieri a elementelor din situatiile financiare anuale, atunci cand aceste elemente sunt semnificative si sunt relevante utilizatorii situatiilor financiare.	nu este cazul

**Cheltuielile nedeductibile luate in calculul profitului impozabil inregistrate de societate in**

<b>anul 2025 sunt:</b>	
* Cheltuieli cu impozitul pina la trim 4 (inclusiv)	0
* Cheltuieli cu combustibilul	0
* Cheltuieli cu asigurari	0
* Amenzi penalitati+NEDEDUCTIBILE	103929
<b>Total cheltuieli neimpozabile</b>	103929

Legislatia fiscala in Romania si aplicarea in practica a masurilor fiscale nu sunt intotdeauna clare, se schimba frecvent si fac obiectul unor interpretari, uneori diferite, ale diferitelor autoritati.

Cota impozitului pe profit in vigoare la 31 decembrie 2025 este de 16%.

Observatii



Director General

Intocmit

## Declarația conducerii

Conform celor mai bune informații disponibile, confirmăm că situațiile financiare individuale interimare simplificate la 31.12.2025 și pentru perioada încheiată la aceasta dată, întocmite în conformitate cu prevederile legale, a fost întocmită în conformitate cu standardele contabile aplicabile , oferă o imagine corectă și conformă cu realitatea a activelor, obligațiilor, poziției financiare, contului de profit și pierdere ale emitentului, a poziției și performanțelor financiare ale Societății și informațiile prezentate în acest raport oferă o imagine corectă și conformă cu realitatea a principalelor evenimente care au avut loc în decursul anului 2025 și a impactului lor asupra situațiilor financiare anuale.

Situațiile financiare interimare aferente anului 2025 vor fi revizuite de către un auditor extern independent pentru aprobarea în adunarea generală.

Administrator ,  
Neag Adrian Sabin



Economist,  
Stiniguta Mihaela

A handwritten signature in blue ink, appearing to be "Stiniguta Mihaela".

## SOCIETATEA COMERCIALA

### DUPLEX SA FAGARAS

## DECLARATIE PRIVIND GUVERNANTA CORPORATIVA

Guvernanta corporativa a SC DUPLEX SA a implementat recomandarile cuprinse in Codul de Guvernanta Corporativa a Bursii de Valori Bucuresti, care stabileste principiile si structurile de guvernanta, avand ca scop principal respectarea drepturilor actionarilor precum si asigurarea unui tratament echitabil al acestora. In acest sens, Administratorul societatii a elaborat un Regulament de Organizare si Functionare, care este in concordanta cu principiile Codului de Guvernanta Corporativa, precum si elaborarea si adoptarea politicii de dividend si politicii de prognoze.

### Gradul de indeplinire a conformitatii la Principiile de Guvernanta Corporativa

#### Pentru AeRO – piata de actiuni a BVB

Prevederile Codului	Respecta	Nu respecta sau respecta partial	Motivul pentru neconformitate
A.1. Societatea trebuie sa detine un regulament intern al Consiliului care sa includa termeni de referinta cu privire la Consiliu si la functiile de conducere cheie ale societatii. Administrarea conflictului de interese la nivelul Consiliului trebuie, de asemenea, sa fie tratat in regulamentul Consiliului.	da		
A.2. Orice alte angajamente profesionale ale membrilor Consiliului, inclusiv pozitia de membru executiv sau neexecutiv al Consiliului in alte societati (excluzand filiale ale societatii) si institutii non-profit, vor fi aduse la cunostinta Consiliului inainte de numire si pe perioada mandatului.	da		
A.3. Fiecare membru al Consiliului va informa Consiliul cu privire la orice legatura cu un actionar care detine direct sau indirect actiuni reprezentand nu mai putin de 5% din numarul total de drepturi de vot. Aceasta obligatie are in vedere orice fel de legatura care poate afecta pozitia membrului respectiv pe aspecte ce tin de decizii ale Consiliului.	da		
A.4. Raportul anual trebuie sa	da		

informeze daca a avut loc o evaluare a Consiliului, sub conducerea presedintelui.			
<b>A.5.</b> Procedura privind cooperarea cu Consultantul Autorizat pentru perioada in care aceasta cooperare este impusa de Bursa de Valori Bucuresti	da		
<b>B.1.</b> Consiliul va adopta o politica astfel incat orice tranzactie a societatii cu o filiala reprezentand 5% sau mai mult din activele nete ale societatii, conform celei mai recente raportari financiare, sa fie aprobata de Consiliu.			<b>Nu este cazul. Nu detinem filiale</b>
<b>B.2.</b> Auditul intern trebuie sa fie realizat de catre o structura organizatorica separata (departamentul de audit intern) din cadrul societatii sau prin serviciile unei terte parti independente, care va raporta Consiliului, iar, in cadrul societatii, ii va raporta direct Directorului General.	da		
<b>C.1.</b> Societatea va publica in raportul anual o sectiune care va include veniturile totale ale membrilor Consiliului si ale directorului general aferente anului financiar respectiv si valoarea totala a tuturor bonusurilor sau a oricaror compensatii variabile si, de asemenea, ipotezele cheie si principiile pentru calcularea veniturilor mentionate mai sus.		da	Conform Codului Munci , veniturile de natura salariala nu sunt date publice
<b>D.1.</b> Suplimentar fata de informatiile prevazute in prevederile legale, pagina de internet a societatii va contine o sectiune dedicata Relatiei cu Investitorii, atat in limba romana cat si in limba engleza, cu toate informatiile relevante de interes pentru investitori, incluzand:		da	Faptul ca toti actionarii sunt de nationalitate romana, publicarea acestor informatii si in limba engleza nu se justifica.
<b>D.1.1.</b> Principalele regulamente ale societatii, in particular actul constitutiv si regulamentele interne ale organelor statutare	da		
<b>D.1.2.</b> CV-urile membrilor organelor statutare	da		
<b>D.1.3.</b> Rapoartele curente si rapoartele	da		

periodice			
<b>D.1.4.</b> Informatii cu privire la adunarile generale ale actionarilor: ordinea de zi si materialele aferente; hotararile adunarilor generale	da		
<b>D.1.5.</b> Informatii cu privire la evenimente corporative precum plata dividendelor sau alte evenimente care au ca rezultat obtinerea sau limitari cu privire la drepturile unui actionar, incluzand termenele limita si principiile unor astfel de operatiuni	da		
<b>D.1.6.</b> Alte informatii de natura extraordinara care ar trebui facute publice: anulara/ modificarea/ initierea cooperarii cu un Consultant Autorizat; semnarea/ reinnoirea/ terminarea unui acord cu un Market Maker	da		
<b>D.1.7.</b> Societatea trebuie sa aiba o functie de Relatii cu Investitorii si sa includa in sectiunea dedicata acestei functii, pe pagina de internet a societatii, numele si datele de contact ale unei persoane care are capacitatea de a furniza, la cerere, informatiile corespunzatoare	da		
<b>D.2.</b> O societate trebuie sa aiba adoptata o politica de dividend a societatii, ca un set de directii referitoare la repartizarea profitului net, pe care societatea declara ca o va respecta. Principiile politicii de dividend trebuie sa fie publicate pe pagina de internet a societatii.	da		
<b>D.3.</b> O societate trebuie sa aiba adoptata o politica cu privire la prognoze si daca acestea vor fi furnizate sau nu. Prognozele reprezinta concluziile cuantificate ale studiilor care vizeaza determinarea impactului total al unei liste de factori referitori la o perioada viitoare (asa-numitele ipoteze). Politica trebuie sa prevada frecventa, perioada avuta in vedere si continutul prognozelor. Prognozele, daca sunt publicate, vor fi parte a	da		

rapoartelor anuale, semestriale sau trimestriale. Politica cu privire la prognoze trebuie sa fie publicata pe pagina de internet a societatii.			
<b>D.4.</b> O societate trebuie sa stabileasca data si locul unei adunari generale astfel incat sa permita participarea unui numar cat mai mare de actionari.	da		
<b>D.5.</b> Rapoartele financiare vor include informatii atat in romana cat si in engleza, cu privire la principalii factori care influenteaza schimbari la nivelul vanzarilor, profitului operational, profitului net sau orice alt indicator financiar relevant.		da	Faptul ca toti actionarii sunt de nationalitate romana, publicarea acestor informatii si in limba engleza nu se justifica.
<b>D.6.</b> Societatea va organiza cel putin o intalnire/ conferinta telefonica cu analisti si investitori, in fiecare an. Informatiile prezentate cu aceste ocazii vor fi publicate in sectiunea Relatii cu Investitorii de pe pagina de internet a societatii, la momentul respectivei intalniri/ conferinte telefonice.	da		

**Administrator,**

Dipl.ing. Neag Adrian Sabin



**Comunicat disponibilitate Raport Anual**  
**pentru anul financiar încheiat la 31 decembrie 2025**

In conformitate cu prevederile Legii nr. 297/2004 si ale Regulamentului ASF nr. 5/2018, **SC DUPLEX SA** aduce la cunostinta investorilor si tuturor celor interesati ca începând cu data de 27.04.2026 , ora 15:00, **Raportul anual 2025** este disponibil si poate fi consultat : in format electronic, la adresa de internet <http://duplexfagaras.ro> sectiunea Informatii – Relatia cu investitorii, in forma scrisa, la sediul societatii, Fagaras, strada Mihai Eminescu, nr.26, jud. Brasov .

Prezentul comunicat a fost transmis, concomitent, Bursei de Valori București și Autorității de Supraveghere Financiară.

Informații suplimentare pot fi obținute de la departamentul de Relații cu investitorii la adresa de e-mail: [office@duplexfagaras.ro](mailto:office@duplexfagaras.ro).

Raportul Anual al SC DUPLEX SA pentru anul financiar încheiat la 31 decembrie 2025 poate fi consultat pe website-ul societății, categoria „Relații cu investitorii”, secțiunea „Rapoarte curente”: <http://www.duplexfagaras.ro>

**Administrator,**

**Dipl.ing. Neag Adrian Sabin**

