

RAPORT ANUAL

2025



FORAJ SONDE S.A. VIDELE

CUPRINS

INFORMAȚII EMITENT	2
MESAJ DIN PARTEA PREȘEDINTELUI CA.....	3
DESPRE FORAJ SONDE S.A. VIDELE	4
<i>SCURT ISTORIC</i>	4
<i>DESCRIEREA ACTIVITĂȚII EMITENTULUI</i>	4
<i>CERTIFICĂRI</i>	4
<i>EXPERIENȚĂ</i>	5
<i>PORTOFOLIUL COMPLET DE SERVICII ȘI SOLUȚII</i>	5
<i>CERCETARE & PRODUSE PROPRII</i>	6
<i>DIFERENȚIEREA FAȚĂ DE CONCURENȚĂ</i>	7
<i>ADMINISTRATORI ȘI CONDUCEREA EXECUTIVĂ</i>	8
<i>ACȚIUNILE FOJE LA BURSA DE VALORI BUCUREȘTI</i>	12
<i>POLITICA DE DIVIDENDE</i>	12
<i>SIGURANȚA ÎN MUNCA</i>	14
<i>ANGAJAȚI</i>	14
EVENIMENTE CHEIE ÎN 2025 ȘI ULTERIOR PERIOADEI DE RAPORTARE	16
ANALIZĂ REZULTATE FINANCIARE	22
<i>ANALIZĂ P&L</i>	22
<i>STRATEGIA DE BUSINESS & VÂNZĂRI</i>	22
<i>CLIEȚI SEMNIFICATIVI</i>	23
<i>ANALIZĂ BILANȚ</i>	24
<i>ACTIVE CORPORALE ALE EMITENTULUI</i>	26
ELEMENTE DE PERSPECTIVĂ PRIVIND ACTIVITATEA EMITENTULUI	27
<i>BUGET DE VENITURI ȘI CHELTUIELI 2026</i>	27
<i>DIRECȚIILE PRINCIPALE DE DEZVOLTARE</i>	27
RISCURI	30
CONT DE PROFIT ȘI PIERDERE	38
BILANȚ	39
CASH-FLOW	40
PRINCIPII DE GUVERNANȚĂ CORPORATIVĂ	41
DECLARAȚIA CONDUCERII	45



INFORMAȚII EMITENT

INFORMAȚII DESPRE ACEST RAPORT FINANCIAR

Tipul raportului	Raport Anual pentru 2025
Pentru exercițiul financiar	01.01.2025 – 31.12.2025
Data publicării raportului	22.04.2026
Conform	Anexa 15 la Regulamentul ASF 5/2018

INFORMAȚII DESPRE EMITENT

Nume	FORAJ SONDE S.A. VIDELE
Cod fiscal	1397872
Număr înregistrare Registrul Comerțului	J1991000202345
Sediu social	Str. PETROLULUI Nr. 16 VIDELE, JUD. TELEORMAN

INFORMAȚII DESPRE VALORILE MOBILIARE

Capital subscris și vărsat	28.316.565 lei
Piața pe care se tranzacționează valorile mobiliare	Bursa de Valori București, SMT-AeRO Standard
Număr total acțiuni	11.326.626 acțiuni
Simbol	FOJE

DETALII CONTACT PENTRU INVESTITORI

Număr de telefon	0247 453 833
Email	office@fsv.ro
Website	www.fsv.ro

Situațiile financiare la 31 decembrie 2025 prezentate în paginile următoare sunt **auditate**.

Disclaimer: Cifrele financiare prezentate în partea descriptivă a raportului, exprimate în milioane lei, sunt rotunjite la cel mai apropiat număr întreg și pot conduce la mici diferențe de regularizare



MESAJ DIN PARTEA PREȘEDINTELUI CA

Anul 2025 a reprezentat pentru Foraj Sonde S.A. Videle o etapă de transformare strategică, marcată de accelerarea investițiilor, extinderea capacității operaționale și consolidarea poziției companiei pe piețele în care activăm.

În exercițiul financiar 2025, compania a înregistrat venituri din exploatare de **258,2 milioane lei**, în creștere cu **53%** față de cele 169,0 milioane lei raportate în exercițiul anterior. Această evoluție reflectă extinderea portofoliului contractual, debutul operațional pe piața franceză și integrarea liniilor de business dobândite prin achiziția Tacrom. La nivel operațional, compania a generat un **EBITDA pozitiv de 19,7 milioane lei**, care reflectă reziliența modelului operațional al companiei în condițiile unui ciclu investițional intens și ale extinderii simultane pe piețe noi.

Dinamica înregistrată în 2025 este consecința unui ciclu investițional concentrat, în care costurile aferente mobilizării, recertificării instalațiilor și extinderii organizaționale au fost recunoscute în exercițiul curent, în timp ce beneficiile asociate - contracte multianuale, capacitate operațională extinsă și prezență internațională consolidată - se vor materializa în perioadele următoare. Backlogul contractual, incluzând contractul-cadru semnat cu Dalkia Franța (valoare estimată de până la 660 milioane lei) și celelalte contracte internaționale în derulare, depășește 100 milioane euro și constituie fundamentul creșterii veniturilor și îmbunătățirii rentabilității în 2026.

Foraj Sonde S.A. Videle intră în 2026 cu o platformă operațională consolidată, o flotă extinsă și certificată, prezență activă în multiple țări în Europa și un portofoliu comercial diversificat. Prioritatea echipei de management rămâne valorificarea investițiilor realizate, creșterea gradului de utilizare a flotei și îmbunătățirea eficienței operaționale, în vederea generării unui nivel superior de profitabilitate.

Detalii privind performanța și perspectivele companiei sunt disponibile în paginile următoare. Pentru orice întrebări, ne puteți contacta la office@fsv.ro.

Adrian Crețoiu

Președinte al Consiliului de Administrație Foraj Sonde S.A. Videle

CRETOIU ADRIAN

Digitally signed by CRETOIU ADRIAN
Date: 2026.04.22 22:55:17 +03'00'



DESPRE FORAJ SONDE S.A. VIDELE

SCURT ISTORIC

Activitatea operațională a Foraj Sonde S.A. Videle își are începuturile în anul 1983, moment care marchează debutul expertizei companiei în forajul terestru și în serviciile tehnice dedicate sectorului petrolului și gazelor naturale. Forma juridică actuală, FORAJ SONDE S.A. VIDELE, a fost constituită la data de 29 noiembrie 1992, compania dezvoltându-se ulterior ca prestator specializat de servicii anexe extracției petrolului brut și gazelor naturale.

În perioada 2020-2021, compania a continuat să își extindă baza de clienți prin încheierea unor contracte noi cu Romgaz și a început să contureze linia de business de proiecte geotermale, prin proiecte pilot și inițiative tehnice orientate către această nișă. În anul 2022, compania a intrat și pe segmentul lucrărilor pentru sonde de injecție gaze, prin proiecte realizate pentru Depogaz, iar în 2023 a semnat noi acorduri multianuale cu OMV Petrom și a lansat un al doilea ciclu investițional, în valoare de aproximativ 15 milioane euro, pentru perioada 2023-2025.

În anul 2025 compania a continuat extinderea internațională și diversificarea bazei comerciale, inclusiv prin proiecte noi în afara României. Această evoluție confirmă transformarea FOJE dintr-un contractor local de foraj într-o platformă operațională integrată, cu capabilități moderne, cu vizibilitate regională și cu potențial de extindere în segmentele de intervenție la sonde geotermie și well abandonment.

DESCRIEREA ACTIVITĂȚII EMITENTULUI

Foraj Sonde S.A. Videle este o companie românească specializată în servicii onshore de foraj, completare și intervenție la sonde, activă în principal în sectorul petrolului și gazelor naturale, dar cu extindere tot mai vizibilă către proiecte geotermale și alte lucrări conexe. Activitatea principală a companiei este reprezentată de serviciile anexe extracției petrolului brut și gazelor naturale, corespunzătoare codului CAEN 0910, segment în care compania furnizează servicii tehnice specializate, lucrări de foraj terestru și lucrări asociate pentru sonde.

Modelul de afaceri al companiei este construit pe livrarea unui pachet integrat de servicii, care acoperă întregul ciclu operațional, de la pregătirea și organizarea șantierului până la execuția forajului, completarea sondei, lucrările de suprafață, logistica și intervențiile ulterioare. FOJE prestează atât servicii de foraj, cât și servicii de intervenție la sonde (workover), în funcție de cerințele clientului, fie în regim de tarif zilnic, fie în regim de contract integral (la cheie), ceea ce îi permite să răspundă flexibil unor cerințe operaționale variate și să valorifice eficient baza de active și resursa umană specializată.

FOJE se diferențiază prin capacitatea de a integra în regim intern funcții critice precum pregătirea amplasamentelor, mentenanța echipamentelor, transportul, logistica, autorizările și suportul operațional. Dincolo de serviciile clasice de foraj pentru petrol și gaze, compania furnizează lucrări de suprafață pentru sonde, inclusiv construcții, conducte și linii electrice, alte servicii petroliere, precum și servicii de depozit și logistică susținute de propria bază operațională.

Totodată, compania și-a extins în mod deliberat aria de activitate către servicii de intervenție la sonde, proiecte geotermale, sonde de injecție gaze, puțuri de alimentare cu apă, puțuri de drenaj și observație și, după caz, lucrări de abandonare. Această extindere reflectă orientarea strategică a companiei către segmente cu perspectivă bună de dezvoltare, în care expertiza tradițională de foraj poate fi transferată eficient către destinații noi, inclusiv în contextul tranziției energetice.

CERTIFICĂRI

Foraj Sonde S.A. Videle își desfășoară activitatea într-un cadru de conformare tehnică, operațională și SSM adecvat specificului industriei de foraj, menținând un sistem integrat de management și o flotă operațională



certificată la standarde relevante pentru industria energetică. Certificările și standardele utilizate de companie susțin calitatea execuției, siguranța operațională, conformarea de mediu și capacitatea de a lucra pentru clienți majori din sectorul energetic.

La nivelul companiei și al platformei operaționale, un set relevant de certificări și standarde include:

- ISO 9001:2015 – sistem de management al calității;
- ISO 14001:2015 – sistem de management de mediu;
- ISO 45001:2018 – sistem de management al sănătății și securității ocupaționale;
- certificări API pentru instalațiile de foraj;
- certificări CE pentru instalațiile operate;
- apartenența la IADC;
- operare cu referință la standarde API, IADC și OSHA.

Acest cadru de certificare și conformare reflectă preocuparea permanentă a companiei pentru siguranță, calitate, control operațional și alinierea la standardele industriei internaționale de servicii petroliere.

EXPERIENȚĂ

Compania deține una dintre cele mai importante expertize din industria românească de foraj onshore, cu peste patru decenii de continuitate operațională. Experiența acumulată de companie acoperă atât proiecte clasice de foraj pentru petrol și gaze, cât și lucrări de intervenție la sonde, lucrări de suprafață, proiecte pentru stocarea gazelor și inițiative din zona geotermală.

La nivel operațional, compania forează peste 50.000 de metri pe an și operează la o rată de utilizare de peste 75%, ceea ce confirmă un nivel ridicat de activitate și o utilizare eficientă a flotei. Experiența FOJE este susținută de o echipă de peste 389 de profesioniști, incluzând sondori, ingineri, personal tehnic, specialiști HSEQ și personal de suport logistic, capabili să susțină simultan proiecte complexe și lucrări desfășurate în condiții operaționale dificile.

FOJE a dezvoltat de-a lungul timpului relații comerciale stabile cu unii dintre cei mai importanți jucători din sectorul energetic, printre care OMV Petrom, Romgaz, Depogaz, Mazarine Energy, Hunt Oil, Expert Petroleum și Vermilion Energy. Experiența companiei nu se rezumă la executarea lucrărilor, ci include și coordonarea logisticii, managementul șantierului, integrarea lucrărilor de suprafață și colaborarea cu furnizori tehnici internaționali precum Schlumberger, Weatherford și Baker Hughes.

Un element relevant al experienței companiei îl reprezintă performanța recunoscută de clienți în procesul de execuție. Compania utilizează un mecanism de evaluare post-execuție bazat pe 9 criterii standardizate, iar peste 80% dintre evaluările primite se situează în intervalul superior, de peste 90 de puncte. Acest nivel de performanță confirmă capacitatea companiei de a livra servicii cu standarde ridicate de calitate, siguranță și disciplină operațională.

PORTOFOLIUL COMPLET DE SERVICII ȘI SOLUȚII

Compania furnizează un portofoliu integrat de servicii tehnice și operaționale adresate sectorului petrolului și gazelor naturale, precum și proiectelor cu componentă geotermală. Structura acestui portofoliu permite FOJE să funcționeze atât ca prestator specializat de foraj, cât și ca partener tehnic capabil să gestioneze proiecte complexe, cu multiple componente operaționale.



Servicii de foraj și completare sonde

FOJE furnizează servicii de foraj onshore pentru sonde de petrol și gaze, utilizând instalații cu capacități de ridicare între 70 și 450 de tone și adâncimi de foraj între 1.000 și 7.000 de metri. În această categorie intră atât forajul propriu-zis, cât și activitățile asociate de completare și pregătire a sondei pentru etapele ulterioare de exploatare.

Lucrări de reparație și intervenție la sonde

FOJE și-a consolidat prezența în segmentul de intervenție la sonde, unde furnizează lucrări de intervenție pentru reparații, înlocuirea echipamentelor uzate, reabilitarea sondelor care nu mai funcționează la parametri optimi și alte intervenții tehnice menite să prelungească durata de viață și performanța activelor de producție și de stocare.

Inginerie, proiectare a sondelor și amenajare de amplasament

Portofoliul companiei include servicii de inginerie și amenajare de amplasament, de la proiectarea sondei și mobilizarea instalației până la organizarea șantierului și coordonarea infrastructurii necesare desfășurării lucrărilor. Acest pachet contribuie la reducerea interfețelor dintre furnizori și la creșterea controlului asupra execuției.

Lucrări de suprafață și infrastructură asociată

Compania execută lucrări de suprafață pentru sonde, inclusiv construcții, conducte, linii electrice și facilități de producție, completând astfel serviciul de foraj cu elemente de integrare operațională și tehnică.

Logistică, transport, mentenanță și suport operațional

Un element important al ofertei FOJE este reprezentat de serviciile integrate de logistică, transport, mentenanță și suport tehnic intern. Compania dispune de capacități proprii de transport și mobilizare, de echipe interne de mentenanță și mecanică, de flotă de macarale și utilaje auxiliare, precum și de o bază logistică și tehnică la Videle, care susține continuitatea și predictibilitatea proiectelor.

Servicii de autorizare și conformare operațională

FOJE gestionează integral procesul de autorizare și conformare pentru proiectele în care este implicată, contribuind la buna desfășurare a lucrărilor și la respectarea cerințelor aplicabile pe întreg ciclul de viață al proiectului.

Servicii specializate pentru geotermal și alte aplicații conexe

Pe lângă proiectele convenționale de petrol și gaze, compania furnizează servicii pentru foraje geotermale, sonde de injecție gaze, puțuri de alimentare cu apă, puțuri de drenaj și observație și, după caz, lucrări de abandonare. Extinderea către aceste segmente permite valorificarea expertizei de foraj în piețe noi și în aplicații aliniate procesului de tranziție energetică

CERCETARE & PRODUSE PROPRII

Activitatea de cercetare și dezvoltare a companiei este concentrată pe modernizarea continuă a bazei de active, optimizarea proceselor operaționale și adaptarea capacităților tehnice la cerințele proiectelor de intervenție la sonde, geotermie și servicii subterane (subsuprafață) cu grad ridicat de complexitate. În cazul FOJE, dezvoltarea internă are o componentă predominant aplicată, orientată către eficiență operațională, disponibilitate tehnică și extinderea utilizării infrastructurii existente către noi tipuri de proiecte.

Un pilon important al acestei direcții este reprezentat de dezvoltarea competențelor tehnice în zona geotermală. În acest sector, FOJE urmărește adaptarea know-how-ului de foraj convențional către puțuri geotermale adânci și către reutilizarea unor sonde de hidrocarburi epuizate pentru aplicații energetice noi.



Rezultatul activității de dezvoltare internă se reflectă în modernizarea flotei, adaptarea instalațiilor la proiecte noi, creșterea eficienței operaționale și extinderea capacității de execuție în piețe și verticale noi. Prioritatea FOJE rămâne transformarea experienței operaționale și a investițiilor tehnice în capabilități diferențiatorie, comercializabile prin servicii cu valoare adăugată ridicată.

DIFERENȚIEREA FAȚĂ DE CONCURENȚĂ

Foraj Sonde S.A. Videle se diferențiază în piață printr-o combinație de experiență industrială, capabilități operaționale integrate, disciplină HSSE și capacitate de extindere în segmente noi ale industriei energetice.

Un prim element de diferențiere îl reprezintă experiența acumulată în peste patru decenii de activitate dublată de capacitatea companiei de a executa anual peste 50.000 de metri de foraj într-un sector în care continuitatea operațională și disponibilitatea tehnică sunt critice.

Un al doilea diferențiator major este platforma operațională integrată. FOJE operează o flotă totală de 9 instalații de foraj certificate API și CE, estimată să crească la 12 în cursul anului 2026, completată de flotă de macarale, utilaje auxiliare, echipe proprii de mentenanță și capabilități integrate de transport și mobilizare. Această structură îi oferă control superior asupra execuției, flexibilitate comercială și capacitatea de a reduce timpii morți în proiecte.

De asemenea, compania se diferențiază prin modelul de servicii integrate, care depășește simpla execuție a lucrărilor de foraj și include servicii de inginerie, dezvoltare de amplasament, lucrări de suprafață, obținerea autorizațiilor, logistică și suport operațional. Această abordare permite gestionarea proiectelor fie în regim de tarif zilnic, fie în regim de contract la cheie și oferă clienților un grad ridicat de predictibilitate în execuție.

Un alt element distinctiv îl reprezintă calitatea relațiilor comerciale și nivelul de recurență al contractelor cu clienți majori din sectorul energetic, în special OMV Petrom și Romgaz, dar și clienți precum Depogaz, Expert Petroleum, Dalkia (EDF Group) și Vermilion Energy.

FOJE se poziționează favorabil și prin faptul că a intrat timpuriu în segmente cu potențial de creștere, precum intervenții la sonde, lucrări de abandonare a sondelor și proiecte geotermale. Într-o piață locală în care numărul operatorilor comparabili este limitat și o parte dintre competitori sunt constrânși de accesul redus la capital, compania beneficiază de o platformă scalabilă, de investiții deja realizate și de capacitatea de a transfera experiența tradițională de foraj către noi aplicații și piețe.



ADMINISTRATORI ȘI CONDUCEREA EXECUTIVĂ

Compania este administrată de un Consiliu de Administrație, format de 3 membri aleși cu un mandat valabil până la data de 30.04.2028. La data redactării acestui raport, Consiliul de Administrație al Companiei este format din următorii membri:

FIRST ALL ENERGY EUROPE SRL, prin Adrian Crețoiu

Președinte și membru neexecutiv al Consiliului de Administrație

Adrian este un executiv senior cu peste 25 de ani de experiență internațională în servicii pentru industria petrolieră, operațiuni în energie și inovație industrială. Din 2024, ocupă funcția de Președinte al Consiliului de Administrație al FOJE, având un rol central în definirea direcției strategice a companiei.

Anterior alăturării FOJE, Adrian a ocupat poziții de conducere la nivel global în cadrul Schlumberger (SLB), în perioada 2016-2023, unde a gestionat linii de business de ordinul miliardelor de dolari și a coordonat procese complexe de transformare în Europa, America de Nord și Asia. Activitatea sa a vizat extinderea comercială, restructurarea operațională și intrarea pe noi piețe energetice, precum energia geotermală și abandonarea sondelor.

În cadrul FOJE, Adrian reprezintă motorul transformării și al viziunii de viitor a companiei, coordonând o strategie pe termen lung axată pe creștere, excelență tehnică și tranziția energetică. Aduce o perspectivă internațională solidă și un stil de leadership pragmatic, orientat către rezultate și reziliență.

Acesta deține un MBA de la Duke University - Fuqua School of Business, un master în Inginerie Electrică de la INSA Lyon și a urmat programe executive la Harvard, MIT și Stanford. Este fluent în română, engleză și franceză.

EDUCAȚIE:

- 2002 - 2004: Master of Business Administration (MBA), Management, Duke University - The Fuqua School of Business (With Honors)
- 1992 - 1997: Master of Science (M.S.), Electrical and Electronics Engineering, INSA Lyon
- 1993 - 1996: Bachelor of Science (B.S.), Electrical and Electronics Engineering, Iowa State University (Dual Degree)

EXPERIENȚĂ PROFESIONALĂ:

Anterior numirii în funcția de Președinte al Consiliului de Administrație al FOJE în 2024, Adrian a activat timp de peste 25 de ani în cadrul grupului Schlumberger (SLB), unde a ocupat multiple roluri de management la nivel internațional, culminând cu poziția de Director Regional pentru regiunea Europa în perioada 2016-2023.

PROCENT DEȚINERE: La 31 decembrie 2025, FIRST ALL ENERGY EUROPE SRL deține 45,1739% din capitalul social al FORAJ SONDE S.A. VIDELE

INFORMAȚII ADIȚIONALE conform reglementărilor legale:

- În prezent, Adrian deține controlul / exercită funcții de conducere în următoarele entități afiliate FOJE: FAEE SRL, ARGENTA SRL.
- În ultimii 5 ani, lui Adrian nu i-a fost interzis de către o instanță de judecată să îndeplinească funcția de membru al consiliului de administrație sau supervizare a unei societăți comerciale.



- În ultimii 5 ani, nu au existat cazuri de insolvență, lichidare, faliment sau administrare specială ale unor societăți comerciale, din ale căror consilii de administrație sau supervizare să facă parte Adrian.
- Adrian nu are activitate profesională care concurează pe cea a emitentului și nu este parte a niciunui acord, înțelegeri sau legături de familie cu o terță persoană datorită căreia ar fi fost numit administrator.

INSPIRE ASSET MANAGEMENT S.R.L., prin IULIAN PORTASĂ

Membru neexecutiv al Consiliului de Administrație

Iulian Portasă este un profesionist în investment management, cu experiență extinsă în tranzacții de tip M&A în regiunea Europei Centrale și de Est. De-a lungul carierei sale, a fost implicat în structurarea și execuția unor tranzacții complexe, precum și în coordonarea investițiilor în multiple sectoare, inclusiv servicii medicale, producție și energie.

A ocupat roluri de conducere în cadrul unor fonduri de investiții și organizații de asset management, unde a fost responsabil de întreg ciclul investițional, de la identificarea oportunităților și execuția tranzacțiilor, până la dezvoltarea companiilor din portofoliu. Experiența sa include și poziții de board în companii aflate în expansiune, unde a coordonat procese de creștere prin M&A, dezvoltări greenfield și optimizarea finanțării.

În prezent, ocupă poziția de CEO al Inspire Asset Management, unde coordonează activitatea unui family office și strategiile investiționale asociate. Anterior, a fost partener și membru al Investment Committee în cadrul Black Sea Fund, unde a avut responsabilitate directă în execuția tranzacțiilor și în dezvoltarea companiilor din portofoliu.

Iulian aduce un mix solid de expertiză financiară, gândire strategică și experiență practică în dezvoltarea afacerilor, completată de competențe avansate în modelare financiară, domeniu în care este și autor publicat.

EDUCAȚIE:

- 2025: Program Executive - Family Office Wealth Management, Harvard Business School
- 2015 - 2016: Postgraduate Diploma, Economics for Competition Law, King's College London;
- 2008 - 2009: Diplôme Universitaire de Technologie, Techniques de Commercialisation, Université de Strasbourg;
- 2007 - 2010: BBA, Management, Academia de Studii Economice București

EXPERIENȚĂ PROFESIONALĂ:

Înainte de a prelua poziția de CEO al Inspire Asset Management în 2024, Iulian a acumulat o experiență de peste 10 ani în tranzacții și investiții, activând ca Senior Manager în cadrul KPMG România și ulterior ca Partener în cadrul fondului de private equity Black Sea Fund.

PROCENT DEȚINERE: La 31 decembrie 2025, INSPIRE ASSET MANAGEMENT S.R.L. deține 32,9000% din capitalul social al FORAJ SONDE S.A. **VIDELE**

INFORMAȚII ADIȚIONALE conform reglementărilor legale:

- În prezent, Iulian deține controlul / exercită funcții de conducere în următoarele entități afiliate
FOJE: INSPIRE ASSET MANAGEMENT SRL, 2. Foraj Sonde S.A. Succursale Bordeaux.



- În ultimii 5 ani, lui Iulian nu i-a fost interzis de către o instanță de judecată să îndeplinească funcția de membru al consiliului de administrație sau supervizare a unei societăți comerciale.
- În ultimii 5 ani, nu au existat cazuri de insolvență, lichidare, faliment sau administrare specială ale unor societăți comerciale, din ale căror consilii de administrație sau supervizare să facă parte Iulian.
- Iulian nu are activitate profesională care concurează pe cea a emitentului și nu este parte a niciunui acord, înțelegeri sau legături de familie cu o terță persoană datorită căreia ar fi fost numit administrator.

ROXANA MUȘOI

Membru neexecutiv al Consiliului de Administrație

Roxana Musoi este avocat și Senior Partner în cadrul Rădulescu & Musoi Attorneys at Law, fiind unul dintre fondatorii firmei și membru al Baroului București și al Baroului Paris. Are o experiență de peste 25 de ani în domeniul juridic, cu expertiză extinsă în banking & finance, piețe de capital, fuziuni și achiziții, real estate și guvernare corporativă.

De-a lungul carierei, Roxana a consiliat instituții financiare majore și companii multinaționale în tranzacții complexe, inclusiv operațiuni transfrontaliere, achiziții de portofolii de credite, tranzacții de private equity și debt, precum și procese de reorganizare. Experiența sa include atât roluri în firme de avocatură de top, cât și poziții executive în sectorul bancar, unde a coordonat funcții juridice, de conformitate și guvernare corporativă.

În cadrul Rădulescu & Musoi, coordonează mandate complexe în domeniile banking, capital markets și M&A, fiind recunoscută pentru abordarea strategică, abilitățile de negociere și capacitatea de a integra cerințele de conformitate cu obiectivele comerciale ale clienților. Experiența sa în relația cu autoritățile de reglementare și în gestionarea proiectelor de anvergură contribuie la livrarea unor soluții juridice eficiente și orientate spre rezultate.

EDUCAȚIE:

- LL.M. - Collège de Droit des Affaires de la Sorbonne
- LL.M. in Mergers & Acquisitions - Imperial College Business School
- MBA in Financial Management - City University Washington
- LL.M. in Drept Privat - Universitatea din București, Facultatea de Drept
- LL.B. în Drept - Universitatea din București, Facultatea de Drept
- Certificat de Mediator Internațional

EXPERIENȚĂ PROFESIONALĂ:

Roxana deține o expertiză de peste 25 de ani în domeniul juridic. Înainte de a fonda Rădulescu & Mușoi SPARL, aceasta a ocupat diverse poziții de conducere în sectorul bancar, activând în cadrul grupurilor Raiffeisen Bank și MKB - Bayerische Landesbank și a activat ca avocat partener într-o altă societate de avocatură cu prezentă pe piața românească.

PROCENT DEȚINERE: La 31 decembrie 2025, Roxana Mușoi deținea indirect, prin intermediul Nicrox SRL, 8,0898% din capitalul social al FORAJ SONDE S.A. **VIDELE**

INFORMAȚII ADIȚIONALE conform reglementărilor legale:

- În prezent, Roxana deține controlul în următoarele entități afiliate FOJE: Nicrox SRL.



- În ultimii 5 ani, Roxanei nu i-a fost interzis de către o instanță de judecată să îndeplinească funcția de membru al consiliului de administrație sau supervizare a unei societăți comerciale.
- În ultimii 5 ani, nu au existat cazuri de insolvență, lichidare, faliment sau administrare specială ale unor societăți comerciale, din ale căror consilii de administrație sau supervizare să facă parte Roxana.
- Roxana nu are activitate profesională care concurează pe cea a emitentului și nu este parte a niciunui acord, înțelegeri sau legături de familie cu o terță persoană datorită căreia ar fi fost numit administrator.

Pe parcursul exercițiului financiar, a fost realizată o evaluare a activității Consiliului de Administrație, sub coordonarea Președintelui, având ca obiectiv analizarea eficienței, structurii și modului de funcționare al acestuia. Rezultatele evaluării au confirmat că activitatea Consiliului este adecvată, eficientă și aliniată obiectivelor strategice ale societății.

FLORIAN ȚĂNDĂREANU

Director General

Florian Tandareanu are experiență internațională de leadership care acoperă operațiuni de foraj offshore și onshore pe piețe energetice strategice.

Cu o carieră construită în cadrul Saipem și cu experiență extinsă în colaborarea cu operatori de top precum Saudi Aramco, Pemex, Gazprom, OMV și Wintershall Dea.

A realizat tranziția de la poziții de conducere în segmentul offshore către rolul de CEO al unor operațiuni de foraj terestru, aducând în activitatea onshore disciplina, standardele de siguranță și rigoarea de execuție specifice mediului offshore. A demonstrat capacitatea de a livra performanță constantă în zăcăminte petroliere complexe, optimizând eficiența, reducând timpul neproductiv și generând rezultate solide și consecvente.

Începând cu data de 11 februarie 2025, Consiliul de Administrație a delegat atribuțiile de conducere către un nou Director General, domnul Florian Țăndăreanu, pentru un mandat valabil până la data de 11 februarie 2029.

PROCENT DEȚINERE: La 31 decembrie 2025, Florian Țăndăreanu deținea 0,3735% din capitalul social al FORAJ SONDE S.A. VIDELE

INFORMAȚII ADIȚIONALE conform reglementărilor legale:

- În prezent, Florian nu deține controlul / exercită funcții de conducere în entități afiliate FOJE: -.
- În ultimii 5 ani, lui Florian nu i-a fost interzis de către o instanță de judecată să îndeplinească funcția de membru al consiliului de administrație sau supervizare a unei societăți comerciale.
- În ultimii 5 ani, nu au existat cazuri de insolvență, lichidare, faliment sau administrare specială ale unor societăți comerciale, din ale căror consilii de administrație sau supervizare să facă parte Florian.
- Florian nu are activitate profesională care concurează pe cea a emitentului și nu este parte a niciunui acord, înțelegeri sau legături de familie cu o terță persoană datorită căreia ar fi fost numit Director General.



ACȚIUNILE FOJE LA BURSA DE VALORI BUCUREȘTI

Acțiunile FORAJ SONDE S.A. VIDELE sunt tranzacționate în cadrul Sistemului Multilateral de Tranzacționare AeRO, administrat de Bursa de Valori București S.A., sub simbolul bursier FOJE. Acțiunile au ISIN ROFOJEACNOR1, sunt acțiuni ordinare, nominative, dematerializate, cu valoare nominală de 2,50 lei fiecare, prima zi de tranzacționare fiind 24 decembrie 1996. Anterior creării pieței AeRO, acțiunile FOJE s-au tranzacționat pe piața RASDAQ, categoria a 3-a. Valorile mobiliare ale emitentului nu sunt admise la tranzacționare pe piețe externe.

În prezent, Compania are un capital social de 28.316.565 lei, divizat în 11.326.626 acțiuni. La **31.12.2025**, structura acționariatului companiei era următoarea:

ACȚIONAR	NUMĂR ACȚIUNI	%
FIRST ALL ENERGY EUROPE S.R.L.	5.116.682	45,1739%
INSPIRE ASSET MANAGEMENT S.R.L.	3.726.460	32,9000%
Persoane fizice	1.513.816	13,3652%
Persoane juridice	969.668	8,5609%
Total	11.326.626	100,0000%

În perioada 01.01.2025 - 31.12.2025, investitorii au tranzacționat aproximativ 4,1 milioane de acțiuni FOJE, în valoare totală de 59,1 milioane de lei în cadrul a aproximativ 3.500 de tranzacții.

Pe parcursul anului 2025, Emitentul nu a derulat operațiuni de răscumpărare a acțiunilor proprii. De asemenea, filialele Foraj Sonde S.A. Videle nu dețin acțiuni FOJE. Emitentul nu are emise obligațiuni sau alte titluri de creanță.

POLITICA DE DIVIDENDE

Consiliul de Administrație al Foraj Sonde S.A. Videle declară că societatea își asumă angajamentul de a respecta principiile de governanță corporativă aplicabile și de a asigura un cadru transparent, echilibrat și predictibil în ceea ce privește remunerarea acționarilor.

În acest sens, Compania adoptă o politică de dividend care stabilește direcțiile generale privind repartizarea profitului net, având ca obiectiv menținerea unui echilibru între recompensarea investitorilor și susținerea dezvoltării pe termen lung a societății.

În acord cu aceste principii, Consiliul de Administrație enunță următoarele direcții relevante:

- (i) Compania recunoaște dreptul acționarilor de a fi remunerați sub formă de dividende, ca expresie a participării la profitul net realizat și a capitalului investit în societate.
- (ii) Politica de dividend urmărește asigurarea unei abordări transparente și predictibile, menținerea unei structuri financiare solide și susținerea investițiilor necesare dezvoltării activității, în vederea creșterii valorii pe termen lung a companiei.
- (iii) Distribuirea dividendelor se va realiza exclusiv din profitul net distribuibil, aprobat prin situațiile financiare anuale, în conformitate cu legislația aplicabilă și prevederile actului constitutiv.
- (iv) În determinarea nivelului dividendelor, Compania va avea în vedere, fără a se limita la:
 - profitul net disponibil pentru distribuire;
 - necesarul de lichiditate;



- planurile de investiții și dezvoltare;
 - nivelul de îndatorare;
 - obligațiile contractuale și fiscale;
 - condițiile economice și de piață.
- (v) Compania are în vedere, ca orientare generală, distribuirea anuală a unui procent din profitul net distribuibil, situat, de regulă, între 50% și 60%, în funcție de performanța financiară și necesarul de capital pentru dezvoltare.
- (vi) Consiliul de Administrație poate propune ajustarea ratei de distribuție, inclusiv majorarea acesteia în cazul unor rezultate financiare deosebite sau reducerea ori suspendarea dividendelor în situații care impun conservarea resurselor financiare, cum ar fi investiții semnificative, deteriorarea performanței financiare sau condiții de piață nefavorabile.
- (vii) Dividendele se distribuie, de regulă, anual, după aprobarea situațiilor financiare de către Adunarea Generală a Acționarilor, Compania putând decide, în condițiile legii, acordarea de dividende interimare.
- (viii) Propunerea privind distribuirea profitului este elaborată de conducerea executivă, analizată de Consiliul de Administrație și supusă aprobării Adunării Generale a Acționarilor, care stabilește valoarea dividendelor și termenul de plată.
- (ix) Compania poate limita sau suspenda distribuirea dividendelor în situații precum înregistrarea de pierderi, scăderea semnificativă a profitului, necesitatea finanțării unor investiții strategice, respectarea unor indicatori financiari agreeți cu finanțatorii sau apariția unor riscuri economice majore.
- (x) Compania se angajează să comunice în mod clar și transparent către acționari informațiile relevante privind politica de dividend, inclusiv rata de distribuție, calendarul estimativ de plată, eventualele modificări ale politicii și motivele care stau la baza unor decizii de reducere sau suspendare a dividendelor.

Prezenta politică va fi revizuită periodic, în funcție de evoluțiile legislative, financiare și strategice ale Companiei.

Detaliile despre modalitățile prin care a fost distribuit profitul companiei în ultimii trei ani sunt prezentate mai jos:

2023: Profitul distribuit aferent anului 2022 a fost de 10.193.963,40 lei, reprezentând un dividend brut de 0,9 lei per acțiune

2024: Profitul distribuit aferent anului 2023 a fost de 9.061.301 lei, reprezentând un dividend brut de 0,8 lei per acțiune

2025: Profitul distribuit aferent exercițiului financiar 2024, împreună cu sume provenite din alte rezerve constituite din profitul anilor 2022 și 2023, precum și din alte rezerve reprezentând profit reinvestit aferent anului 2017, a fost în valoare totală de 7.694.860 lei, corespunzător unui dividend brut de 0,679 lei/acțiune.



HEALTH, SAFETY AND ENVIROMENT

În anul 2025, compania a continuat implementarea și îmbunătățirea sistemului de management integrat (calitate, mediu, sănătate și securitate în muncă), în conformitate cu standardele internaționale aplicabile (ISO 9001, ISO 14001, ISO 45001).

În acest context, în domeniul sănătății și securității în muncă, obiectivul principal a fost prevenirea accidentelor și asigurarea unor condiții de muncă sigure.

Au fost realizate acțiuni de actualizare a evaluării riscurilor, audituri interne și controale periodice, precum și programe de instruire în domeniul securității muncii și situațiilor de urgență. Compania a asigurat echipamente de protecție adecvate și mentenanța preventivă a echipamentelor utilizate.

În anul 2025 nu au fost înregistrate accidente de muncă cu incapacitate temporară și nu au fost raportate boli profesionale.

Monitorizarea stării de sănătate a angajaților a fost realizată periodic

Compania a alocat resurse financiare adecvate pentru susținerea activităților HSE, acoperind măsuri tehnice, organizatorice și igienico-sanitare necesare asigurării condițiilor de muncă în siguranță.

Pentru perioada următoare, obiectivul principal rămâne menținerea unui nivel ridicat de siguranță și consolidarea culturii organizaționale în domeniul SSM.

ANGAJAȚI

Anul 2025 a marcat o etapă semnificativă în consolidarea capitalului uman al Foraj Sonde SA Videle, echipa noastră numărând la finele exercițiului un total de 389 de angajați cu normă întreagă. Această expansiune remarcabilă, concretizată prin cooptarea a 121 de noi colegi față de anul precedent, este susținută de un grad ridicat de profesionalism, 19,21% dintre membrii echipei deținând studii superioare. Stabilitatea și climatul social armonios sunt garantate prin parteneriatul solid cu Sindicatul, drepturile salariaților fiind reglementate prin Contractul Colectiv de Muncă înregistrat la ITM Teleorman, instrument ce reflectă angajamentul nostru continuu față de dialog și echitate.”

Într-un domeniu cu un grad ridicat de complexitate și risc, precum cel al forajului petrolier, formarea profesională continuă reprezintă pilonul fundamental al siguranței și eficienței noastre operaționale. În cursul anului 2025, strategia de dezvoltare a competențelor a fost transpusă într-un program de instruire riguros, structurat pe 18 teme esențiale, atingând un grad de realizare a instruirii externe de 89%.

Performanța echipei este confirmată de finalizarea integrală (100%) a 16 cursuri critice, cu un accent deosebit pe certificările internaționale IWCF pentru toate liniile de comandă (de la ajutori de sondori șefi până la șefi de sondă), standardul Rig Pass și instruirile de tip HSE, DROPS sau prevenirea blocării garniturii de foraj. Dincolo de competențele tehnice și de autorizările obligatorii (RSVTI, ANRE, sudori), am investit constant în siguranța vieții prin cursuri de prim ajutor, salvare de la înălțime și conducere defensivă, dar și în consolidarea culturii organizaționale prin module de leadership și comunicare. Paleta vastă de instruirii realizate reflectă angajamentul de neclintit al administratorilor față de standardele de „zero incidente” și profesionalizarea continuă a forței de muncă.

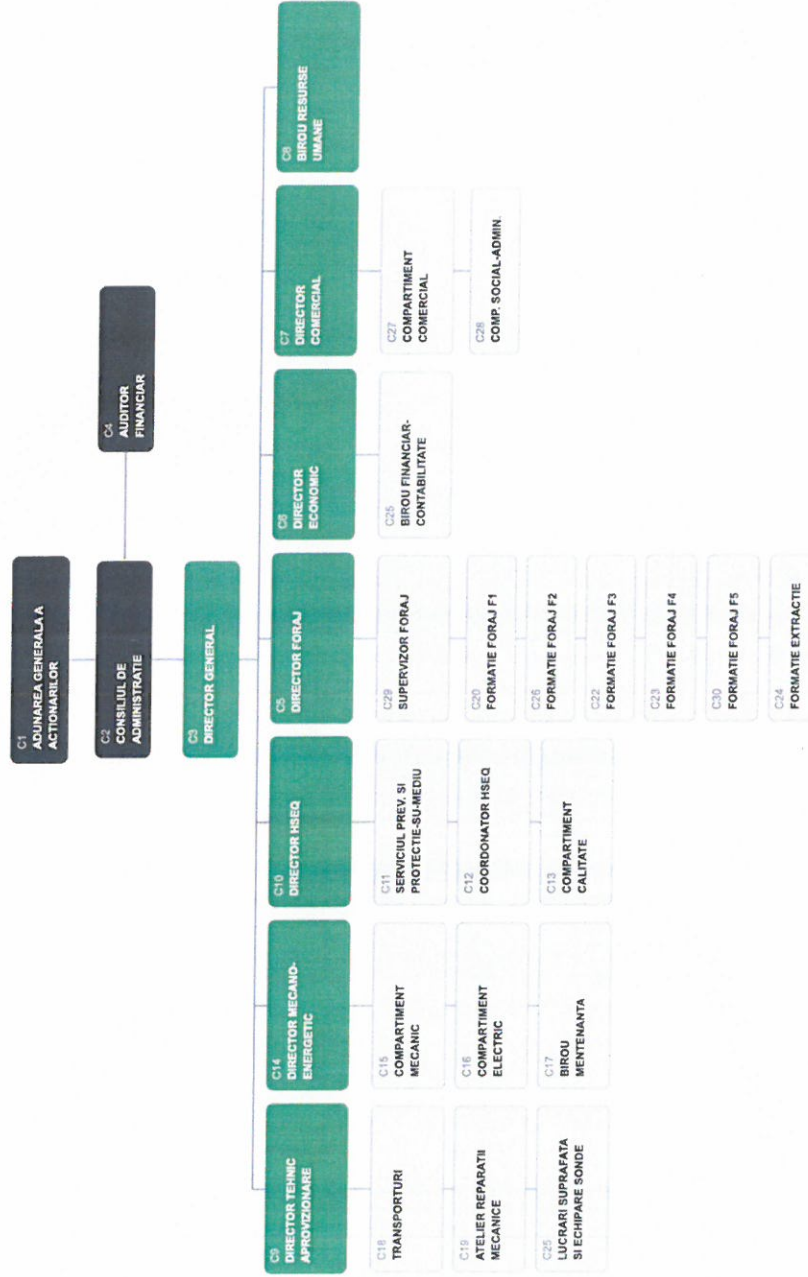


J1991999292345

Nr. unic înreg. fiscală: 1397872

e-mail: office@fsv.ro

ORGANIGRAMA FORAJ SONDE S.A. VIDELE:





EVENIMENTE CHEIE ÎN 2025 ȘI ULTERIOR PERIOADEI DE RAPORTARE

ACTIVITATEA GEOTERMALĂ ÎN ROMÂNIA

FSV și-a confirmat poziția de lider în dezvoltarea geotermală din România prin furnizarea de servicii integrate la cheie, în regim lump-sum, pentru proiectul Noul Spital CCN Gerota din București (contract de peste 10 milioane euro). În ciuda provocărilor asociate operării în interiorul orașului și în imediata apropiere a unui șantier de construcție a unui spital și a unor școli, FSV a livrat cu succes 3 sonde înainte de termen și în limitele bugetului, fără niciun eveniment HSE și cu o rată remarcabilă a NPT sub 1,20%.

HOTĂRÂRILE AGOA&AGEA DIN DATA DE 21.01.2025

În data de **21.01.2025** au avut loc Adunările Generale Ordinare și Extraordinare ale Acționarilor FOJE. Cvorumul legal și statutar aferent adunării a fost constituit la a doua convocare.

Punctele cheie aprobate în cadrul celor două adunări au fost:

- (i) Ratificarea modificării facilității de credit contractate de la BCR, incluzând majorarea plafonului până la 14 milioane EUR, precum și extinderea duratei și actualizarea garanțiilor aferente;
- (ii) Ratificarea contractelor de finanțare încheiate cu BCR Leasing, inclusiv aprobarea unui plafon revolving de până la 1,7 milioane EUR pentru finanțarea echipamentelor;
- (iii) Numirea KPMG România în calitate de auditor financiar al societății, pentru un mandat de 3 ani;
- (iv) Modificarea Actului Constitutiv în ceea ce privește structura capitalului social și reflectarea corespunzătoare a acestuia;
- (v) Revizuirea condițiilor de vot în cadrul AGEA, prin introducerea unor praguri calificate pentru anumite tipuri de decizii;
- (vi) Actualizarea prevederilor referitoare la audit, în concordanță cu numirea noului auditor financiar;
- (vii) Aprobarea formei actualizate a Actului Constitutiv al societății.

Mai multe detalii [AICI](#) și [AICI](#).

SCHIMBAREA DIRECTORULUI GENERAL AL COMPANIEI

În data de **12.02.2025**, Compania a informat investitorii cu privire la schimbarea Directorului General al Companiei începând cu 11.02.2025, prin numirea lui Florian Țăndăreanu în această funcție, acesta revenind la conducerea companiei după un mandat anterior (2018-2022). Fostul Director General, Bogdan Simion, rămâne în echipa de management în rolul de CEO International, responsabil de operațiunile externe, asigurând astfel continuitatea strategică și expansiunea Companiei în afara României.

Mai multe detalii [AICI](#).



EVENIMENTE PRIVIND ACȚIONARIATUL ȘI CONDUCEREA SOCIETĂȚII ÎN ANUL 2025

În luna **august 2025**, structura acționariatului Foraj Sonde Videle (FOJE) a suferit o modificare strategică semnificativă. Domnul Adrian Crețoiu, prin intermediul companiei First All Energy Europe S.R.L., a finalizat achiziția pachetului de acțiuni deținut anterior de domnul Sever-Florian Raicu. În urma acestei tranzacții, derulată pe piața AeRO a Bursei de Valori București, First All Energy Europe a devenit acționarul majoritar al companiei, raportând o deținere de aproximativ 45,17% din capitalul social (conform structurii din 27.08.2025). Ca o consecință directă a schimbării structurii de control, domnul Sever-Florian Raicu a renunțat la mandatul său de administrator al Companiei. Această etapă marchează o nouă etapă în governanța corporativă a Foraj Sonde Videle, consolidând viziunea de dezvoltare sub noua structură de proprietate.

Mai multe detalii [AICI](#), [AICI](#) și [AICI](#).

EXTINDERE INTERNAȚIONALĂ ȘI INTRAREA PE PIAȚA DIN FRANȚA

În data de **15 aprilie 2025**, Foraj Sonde S.A. Videle a semnat cu Vermilion France un contract de workover pentru lucrări de abandonare și izolare a sondelor (plug & abandonment), pe o perioadă de trei ani, marcând prima intrare a companiei pe piața franceză. Contractul a fost demarat în iunie 2025, pe parcursul campaniei de patru sonde, compania a livrat servicii de cel mai înalt nivel, fără niciun incident HSE și cu o rată de Timp Neproductiv (NPT) de sub **0,75%**, susținând parcursul Vermilion către decarbonizare completă.

Mai multe detalii [AICI](#) și [AICI](#).

ACHIZIȚIONAREA TACROM DRILLING

În data de **25.04.2025**, Compania a informat piața cu privire la achiziția liniilor de business de foraj onshore și workover aparținând Tacrom Drilling și Tacrom Services (parte a grupului german KATT GmbH), tranzacția incluzând contractele existente, angajații și echipamentele (inclusiv două instalații de foraj), în vederea extinderii și diversificării capacităților operaționale ale companiei atât pe piața locală, cât și internațională, precum și pentru abordarea unor proiecte mai complexe, inclusiv în zona energiei geotermale.


Mai multe detalii [AICI](#).

HOTĂRÂRILE AGOA & AGEA DIN DATA DE 28.04.2025

În data de **28.04.2025** au avut loc Adunările Generale Ordinare și Extraordinare ale Acționarilor FOJE. Cvorumul legal și statutar aferent adunării a fost constituit la prima convocare.

Punctele cheie aprobate în cadrul celor două adunări au fost:

- (i) Aprobarea situațiilor financiare aferente exercițiului financiar 2024;
- (ii) Aprobarea modului de repartizare a rezultatului financiar înregistrat în anul 2024;
- (iii) Aprobarea bugetului de venituri și cheltuieli pentru anul 2025, în linie cu strategia de dezvoltare a companiei;
- (iv) Stabilirea remunerației membrilor conducerii și ai Consiliului de Administrație;
- (v) Acordarea descărcării de gestiune a administratorilor pentru activitatea desfășurată în exercițiul financiar 2024;



- (vi) Modificarea Actului Constitutiv, inclusiv actualizarea prevederilor privind regulile de vot și pragurile aplicabile anumitor decizii strategice.
- (vii) Actualizarea structurii și a mandatelor organelor de conducere, precum și clarificarea atribuțiilor de reprezentare ale acestora.
- (viii) Aprobarea implementării unui program de tip Stock Option Plan (SOP) destinat angajaților și managementului, în vederea alinierii intereselor acestora cu cele ale acționarilor.
- (ix) Împuternicirea Consiliului de Administrație pentru implementarea și derularea programului SOP, inclusiv stabilirea condițiilor specifice.

Mai multe detalii [AICI](#).

PLATĂ DIVIDEND AFERENT ANULUI 2024

În data de **03.06.2025**, Foraj Sonde Videle a informat acționarii cu privire la plata dividendelor aferente exercițiului financiar 2024, prin intermediul Depozitarului Central S.A. și al agentului de plată desemnat, începând cu data de 04.06.2025, către acționarii înregistrați în Registrul Acționarilor la data de înregistrare 15.05.2025.

Mai multe detalii [AICI](#).

HOTĂRĂRILE AGOA & AGEA DIN DATA DE 29.07.2025

În data de **29.07.2025** au avut loc Adunările Generale Ordinare și Extraordinare ale Acționarilor FOJE. Cvorumul legal și statutar aferent adunării a fost constituit la a doua convocare.

Punctele cheie aprobate în cadrul celor două adunări au fost:

- (i) Numirea Deloitte Audit S.R.L. în calitate de auditor financiar al societății pentru exercițiul financiar 2025, pentru un mandat de 1 an;
- (ii) Aprobarea remunerației auditorului financiar;
- (iii) Revocarea mandatului anterior al auditorului KPMG Audit S.R.L.;
- (iv) Aprobarea inițierii demersurilor pentru transferul acțiunilor societății de pe piața AeRO pe Piața Principală a Bursei de Valori București;
- (v) Aprobarea contractării sau modificării unor facilități de credit, inclusiv a garanțiilor aferente, în vederea susținerii activității și dezvoltării societății;
- (vi) Modificarea Actului Constitutiv, inclusiv actualizarea prevederilor privind forma de administrare a societății (sistem unitar) și structura conducerii;
- (vii) Actualizarea informațiilor privind sediul social al societății;
- (viii) Aprobarea altor modificări tehnice și administrative necesare alinierii Actului Constitutiv la deciziile adoptate.

Mai multe detalii [AICI](#) și [AICI](#).

DEMISIE ADMINISTRATOR



În data de **28.08.2025**, Compania a informat investitorii cu privire la demisia domnului Raicu Sever Florian din poziția de Administrator al Companiei, începând cu data de 01.09.2025.

Mai multe detalii [AICI](#).

HOTĂRĂRILE AGOA&AGEA DIN DATA DE 16.12.2025

În data de **16.12.2025** au avut loc Adunările Generale Ordinare și Extraordinare ale Acționarilor FOJE. Cvorumul legal și statutar aferent adunării a fost constituit la a doua convocare.

Punctele cheie aprobate în cadrul celor două adunări au fost:

- (i) Aprobarea schimbării destinației unor rezerve constituite din profit reinvestit în anii anteriori, în vederea distribuirii acestora ca dividende;
- (ii) Aprobarea situațiilor financiare interimare la 30.09.2025;
- (iii) Aprobarea distribuirii unui dividend brut de 3,712 lei/acțiune, cu data plății stabilită la 30.01.2026;
- (iv) Actualizarea structurii Consiliului de Administrație, prin numirea unui nou membru;
- (v) Aprobarea remunerației administratorilor și a politicii de remunerare pentru conducere și personalul cheie;
- (vi) Modificarea programului de tip Stock Option Plan (SOP), inclusiv majorarea procentului maxim de acțiuni alocate participanților eligibili (până la 8%);
- (vii) Aprobarea altor măsuri necesare implementării programului SOP și alinierii acestuia la obiectivele de retenție și motivare a angajaților;

Mai multe detalii [AICI](#) și [AICI](#).

HOTĂRĂRILE AGOA&AGEA DIN DATA DE 28.01.2026

În data de **28.01.2026** au avut loc Adunările Generale Ordinare și Extraordinare ale Acționarilor FOJE. Cvorumul legal și statutar aferent adunării a fost constituit la prima convocare.

Punctele cheie aprobate în cadrul celor două adunări au fost:

- (i) Revizuirea și completarea hotărârii adoptate în AGA din 16.12.2025 privind distribuirea dividendelor din rezerve;
- (ii) Ajustarea valorii dividendului anterior aprobat, de la 3,712 lei/acțiune la 2,6174 lei/acțiune, precum și clarificarea mecanismului de implementare și plată;
- (iii) Aprobarea contractării și/sau modificării unor facilități de credit, inclusiv a garanțiilor aferente, pentru susținerea activității și dezvoltării societății și împuternicirea Consiliului de Administrație pentru negocierea și semnarea documentației aferente finanțărilor.

Mai multe detalii [AICI](#).

PLATĂ DIVIDEND 2026



În data de **29.01.2026**, Foraj Sonde Videle a informat acționarii cu privire la plata dividendelor rezultate din rezerve, în valoare brută de 2,6174 lei/acțiune, prin intermediul Depozitarului Central S.A. și al Băncii Comerciale Române S.A., în calitate de agent de plată, începând cu data de 30.01.2026, către acționarii înregistrați în Registrul Acționarilor la data de înregistrare 13.01.2026.

Mai multe detalii [AICI](#).

CONTRACT-CADRU DALKIA (FRANȚA)

În data de **03.02.2026**, Compania a anunțat atribuirea unui contract-cadru cu Dalkia Franța (parte a grupului EDF), pentru furnizarea de servicii de foraj destinate proiectelor geotermale, cu o valoare estimată de până la aproximativ 660 milioane lei. Contractul are caracter neexclusiv și prevede atribuirea lucrărilor în mod individual, în funcție de necesitățile beneficiarului, marcând un pas important în extinderea companiei pe piața energiei geotermale din Europa de Vest. În data de **01.04.2026**, Compania a informat acționarii cu privire la semnarea contractului.

Mai multe detalii [AICI](#), [AICI](#), [AICI](#) și [AICI](#).

FINANȚĂRI BANCARE – BANCA TRANSILVANIA ȘI RAIFFEISEN BANK

În data de 11.02.2026, Compania a anunțat obținerea unor finanțări bancare prin semnarea a două contracte de credit: unul cu Banca Transilvania, în valoare de până la 6 milioane EUR, cu scadența în ianuarie 2027 re-inoibil, și unul cu Raiffeisen Bank, reprezentând o facilitate revolving de tip descoperit de cont și scrisori de garanție bancară, în valoare de până la 6 milioane EUR, cu scadența în decembrie 2030. Finanțările, garantate cu creanțe, conturi și echipamente, sunt destinate susținerii activității curente și asigurării lichidității necesare dezvoltării companiei.

Mai multe detalii [AICI](#).

CONTRACT MIJN WATER ENERGY (ȚĂRILE DE JOS)

În data de **18.03.2026**, Compania a anunțat semnarea unui contract cu MijWater Energy B.V. din Țările de Jos pentru furnizarea de servicii de foraj aferente unui proiect geotermal. Proiectul a marcat intrarea companiei pe piața din Olanda și consolidarea poziționării sale în sectorul energiei regenerabile, prin diversificarea portofoliului de proiecte internaționale.

Mai multe detalii [AICI](#) și [AICI](#).

ACHIZITIE RAFFLES ENERGY

În data de **03.04.2026**, FSV a anunțat semnarea acordului pentru achiziția a 100% din capitalul social al Raffles Energy (UK) Ltd., holding care controlează entitățile românești Raffles Energy S.R.L. și Zenith Resources S.R.L. Această tranzacție reprezintă un pas major în diversificarea portofoliului grupului, oferind acces direct la active de producție de gaze naturale (concesiuni în parteneriat cu Romgaz, cu cote de 50-60% pe doua dintre unitățile de producție) și capacități de producție de energie electrică prin soluții de tip *gas-to-power* (G2P). Prin integrarea acestor operațiuni, FOJE își consolidează prezența pe întreg lanțul valoric energetic, vizând sinergiile operaționale între serviciile de foraj și exploatarea resurselor naturale. Finalizarea tranzacției este estimată pentru 31 august 2026, sub rezerva obținerii aprobărilor de la autoritățile competente (inclusiv ANRM)



J1991999292345
Nr. unic înreg. fiscală: 1397872
e-mail: office@fsv.ro



Mai multe detalii [AICI](#).

CONTRACT S.N.G.N. ROMGAZ

În data de **21.04.2026**, FSV a încheiat un contract cu S.N.G.N. Romgaz S.A., în valoare de RON 180.7 milioane (fără TVA), care acoperă servicii de operare instalații de foraj și echipamente aferente pentru adâncimi între 4.000 și 4.500 de metri. Contractul are o durată de 4 ani de la data semnării. Această tranzacție consolidează relația comercială de lungă durată dintre FOJE și Romgaz, unul dintre clienții-ancoră ai companiei, și se înscrie în strategia FOJE de asigurare a unor contracte recurente pe termen lung cu operatori majori din sectorul energetic românesc.



ANALIZĂ REZULTATE FINANCIARE

ANALIZĂ P&L

În exercițiul financiar 2025, Foraj Sonde S.A. Videle a înregistrat o creștere a veniturilor din exploatare de **53%**, de la 169,0 mil. lei la 258,2 mil. lei, evoluție susținută de extinderea portofoliului contractual, debutul operațional pe piața franceză și integrarea liniilor de business aferente achiziției Tacrom.

La nivel operațional, compania a generat un **EBITDA pozitiv de 19,7 mil. lei**, în scădere față de anul anterior, evoluție determinată în principal de gradul redus de utilizare a flotei în prima parte a anului și de costurile asociate extinderii capacității operaționale. EBITDA rămâne însă un indicator relevant al capacității companiei de a genera fluxuri operaționale, în contextul unui an caracterizat de investiții și procese de integrare.

Rezultatul net negativ lei înregistrat în exercițiul 2025 este determinat în principal de creșterea cheltuielilor operaționale, majorarea cheltuielilor cu amortizarea și creșterea investițiilor pentru pregătirea instalațiilor pentru noi proiecte, în contextul finanțării investițiilor realizate. Această evoluție reflectă în mare măsură impactul unui ciclu investițional și al unei etape de extindere operațională.

Cheltuielile cu amortizarea au crescut de la 10,4 mil. lei la 18,7 mil. lei, ca urmare directă a investițiilor realizate în perioada recentă și a extinderii bazei de active productive. Reevaluarea activelor realizată la finalul exercițiului a condus la o majorare semnificativă a capitalurilor proprii, cu impact direct de 2,2 milioane de lei asupra clasei de active mijloace de transport asupra rezultatului exercițiului.

Gradul de utilizare al flotei în prima parte a anului a fost inferior capacității instalate, pe fondul decalajelor în demararea unor contracte, în special proiectul Depogaz Bilciurești, precum și al perioadelor necesare pentru mobilizarea, reechiparea și recertificarea instalațiilor. În această perioadă, structura de costuri fixe, inclusiv cheltuielile cu personalul, a fost menținută pentru a asigura continuitatea operațională și disponibilitatea tehnică necesară demarării contractelor. Volumele aferente proiectelor întârziate urmează a fi recuperate pe parcursul derulării contractelor multianuale.

Integrarea activelor și a resurselor umane preluate în cadrul tranzacției Tacrom, incluzând instalațiile de foraj și echipele operaționale aferente, a generat costuri de tranziție recunoscute în exercițiul curent, în timp ce beneficiile aferente creșterii capacității de execuție se vor reflecta gradual în perioadele următoare.

Numărul mediu de angajați a crescut de la 248 la 351, iar cheltuielile cu personalul au avansat cu 65%, reflectând dimensionarea organizației în linie cu volumul de activitate estimat și cu cerințele contractuale asumate, inclusiv pentru proiecte internaționale și contracte multianuale.

Indicator	2024	2025	2026 estimat	Δ % 2026 vs 2025
Venituri din Exploatare	169.007.029	258.246.545	332.000.000	+28%
EBITDA	30.246.692	19.706.028	53.000.000	+169%
EBITDA %	17.9%	7.6%	16.0%	
Rezultat Net	17.690.793	(9.509.724)	24.000.000	

STRATEGIA DE BUSINESS & VÂNZĂRI



Strategia de business a FOJE este construită pe consolidarea activității tradiționale de foraj și servicii conexe pentru petrol și gaze, pe creșterea ponderii serviciilor cu valoare adăugată mai ridicată și pe extinderea în segmente de piață și geografii noi. Compania urmărește un model de creștere bazat pe utilizarea eficientă a flotei, pe integrarea serviciilor, pe relații comerciale recurente și pe alocarea disciplinată a capitalului către proiecte și echipamente care susțin capacitatea de execuție.

Din perspectiva vânzărilor, compania operează printr-un model comercial orientat către clienți industriali semnificativi, în special operatori din sectorul petrolului și gazelor, companii din zona stocării gazelor și dezvoltatori de proiecte geotermale. Relațiile comerciale sunt construite prin contracte pe termen mediu și lung, participarea la proceduri competitive, dezvoltarea de proiecte împreună cu partenerii existenți și extinderea graduală a portofoliului de servicii pentru clienții deja activi. Această abordare favorizează vizibilitatea asupra veniturilor și permite companiei să își optimizeze planificarea operațională și investițională.

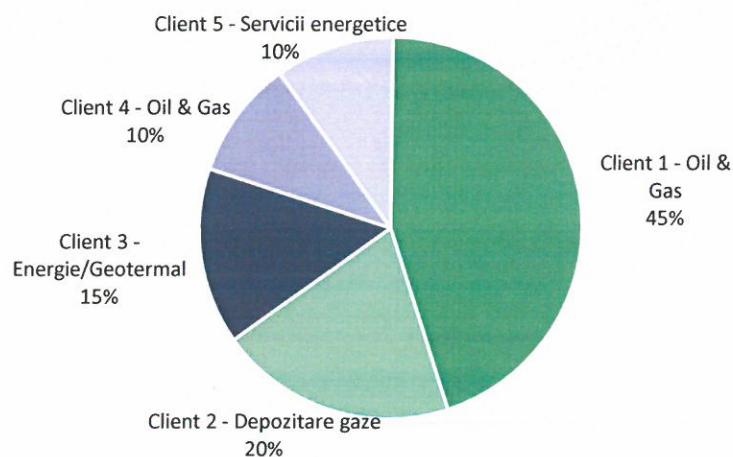
Strategia comercială a companiei urmărește creșterea ponderii contractelor de workover și a serviciilor integrate, unde controlul asupra execuției și logistica proprie contribuie la marje mai bune și la relații contractuale mai stabile. În paralel, compania urmărește diversificarea bazei de clienți și extinderea geografică, inclusiv în piețe europene în care know-how-ul de foraj și proiectele geotermale creează oportunități de creștere.

Pe plan strategic, compania intră într-o fază de expansiune care depășește piața locală și include geotermia, lucrările de abandonare a sondelor și logistica de foraj. Programul de investiții aprobat și angajamentele de investiții de aproximativ 35 milioane euro pentru extinderea și modernizarea flotei sunt corelate cu venituri viitoare de peste 100 milioane euro din contracte pe termen lung și cu obiectivul de a construi o platformă regională competitivă în servicii subterane specializate.

CLIEȚI SEMNIFICATIVI

În cele ce urmează sunt prezentate cele mai importante 5 contracte, în funcție de ponderea în valoarea cifrei de afaceri.

Top 5 clienți 2025



Servicii livrate



	CLIENT	ȚARA	SERVICII LIVRATE
1	Client principal istoric	România	Servicii de foraj și intervenții la sonde
2	Client segment stocare gaze	România	Lucrări de intervenție la sonde (contract la cheie)
3	Client extindere geotermala	România	Foraj sonde geotermale
4	Client segment decarbonizare	Franța	Servicii de intervenție la sonde
5	Client segment gaze convenționale	România	Servicii integrate și logistică

În anul 2025, compania a continuat procesul de diversificare a portofoliului de clienți, reducând dependența față de principalul client istoric. Ponderea acestuia în cifra de afaceri a scăzut sub pragul de 50%, nu ca urmare a reducerii volumelor, ci pe fondul creșterii contribuției celorlalți clienți și al extinderii activității către segmente și piețe noi.

Această evoluție reflectă consolidarea poziției comerciale a companiei și capacitatea acesteia de a accesa proiecte variate, în linie cu direcțiile strategice de dezvoltare.


Diversificarea bazei comerciale s-a realizat pe trei direcții principale. Prima direcție a vizat consolidarea relației cu clientul de ancoră istoric, cu care compania derulează contracte pe termen mediu și lung în segmentul serviciilor de foraj și intervenție la sonde. Deși ponderea acestuia în cifra de afaceri a scăzut sub 50%, relația comercială rămâne stabilă, iar nivelul activității a fost menținut.

A doua direcție a constat în extinderea pe segmentul stocării subterane de gaze, prin contractarea unor proiecte noi cu Depogaz pentru lucrări de foraj și intervenție la sonde pe mai multe amplasamente. Acest segment are o relevanță strategică în contextul creșterii importanței infrastructurii de stocare în securitatea energetică regională și implică un grad ridicat de complexitate tehnică. Proiectele derulate în 2025 au inclus contracte la cheie cu componente semnificative de subcontractare, precum și decalaje planificare, gestionate activ de companie, cu recuperarea volumelor pe parcursul contractelor multianuale.

A treia direcție a vizat extinderea internațională, prin debutul operațional în Franța, în baza unui contract pe trei ani semnat cu Vermilion Energy, urmat de contracte suplimentare cu Dalkia (Franța) și MijnWater (Olanda). Aceste contracte contribuie la poziționarea companiei ca furnizor regional de servicii onshore specializate și oferă expunere pe segmente cu potențial ridicat de creștere, în special în zona proiectelor geotermale.

În paralel, compania a extins colaborările și pe segmentul proiectelor geotermale și al serviciilor conexe, inclusiv prin contractul cu CCN, care completează portofoliul cu proiecte de foraj geotermal pe piața locală.

ANALIZĂ BILANȚ



În anul 2025, poziția financiară a Foraj Sonde S.A. Videle reflectă o extindere semnificativă a bazei de active, susținută de investiții importante și de reevaluarea activelor, concomitent cu o creștere a datoriilor curente, în contextul finanțării dezvoltării operaționale.

Activele totale au înregistrat o creștere de 105%, de la 168,1 milioane lei la 345,4 milioane lei, evoluție determinată în principal de reevaluarea semnificativă a activelor imobilizate și de achiziția de echipamente, inclusiv instalația de foraj pentru Franța. În ceea ce privește activele imobilizate, acestea au crescut cu 165%, ajungând la 258,7 milioane lei la finalul anului 2025. În cursul anului 2025, compania a realizat achiziții de mijloace fixe în valoare de peste 44 milioane lei, în principal reprezentând o instalație de foraj destinată proiectelor din Franța, împreună cu echipamentele auxiliare aferente. Totodată, la sfârșitul anului 2025 a fost efectuată reevaluarea mijloacelor fixe, care a condus la o creștere de aproximativ 140 milioane lei a valorii acestora la valoarea justă, cu ajustări negative marginale în categoria mijloacelor de transport.

Activele circulante au înregistrat o creștere moderată, de 13%, până la 83,3 milioane lei, evoluție determinată în principal de majorarea creanțelor comerciale, care au crescut cu 46%, în linie cu extinderea volumului de activitate. Alte creanțe au înregistrat, de asemenea, o creștere, în timp ce nivelul numerarului și al echivalentelor de numerar s-a redus cu 48%, reflectând utilizarea resurselor pentru finanțarea investițiilor și a activității operaționale. Evoluția stocurilor indică o creștere controlată, asociată necesității constituirii unor stocuri operaționale și de piese de schimb pentru susținerea proiectelor în derulare și a extinderii flotei.

În ceea ce privește structura pasivelor, datoriile curente au crescut cu 156%, ajungând la 108 milioane lei la finalul anului 2025. Această evoluție este determinată atât de creșterea datoriilor comerciale către furnizori, în contextul intensificării activității și al investițiilor realizate, cât și de majorarea liniilor de credit, în contextul intensificării activității. De asemenea, în anul 2025 au fost contractate finanțări bancare pe termen scurt, reflectate în poziția datoriilor bancare, utilizate pentru susținerea investițiilor și a capitalului de lucru. Datoriile pe termen lung nu înregistrează valori la finalul perioadei analizate, structura finanțării fiind concentrată în zona datoriilor curente.

Capitalurile proprii au înregistrat o creștere semnificativă, de 123%, până la 171,4 milioane lei, evoluție determinată în principal de înregistrarea rezervelor din reevaluare. Reevaluarea activelor a generat o creștere semnificativă a acestei poziții, reflectând ajustarea valorii activelor la nivelul valorii juste. Această evoluție a compensat parțial impactul negativ al rezultatului net al exercițiului, care a fost negativ în anul 2025. Structura capitalurilor proprii evidențiază astfel o consolidare a bazei de capital, susținută de reevaluarea activelor, în pofida deteriorării performanței financiare pe termen scurt.

INDICATORI DE BILANȚ (LEI)	31.12.2024	31.12.2025	Δ %
Active imobilizate	97.571.939	258.688.466	165%
Active circulante	73.711.605	86.028.848	13%
Cheltuieli înregistrate în avans	0	359.576	100%
TOTAL ACTIV	168.121.346	345.076.890	105%
Datorii curente	42.256.352	108.028.934	90%
Datorii pe termen lung	48.955.933	65.604.549	34%



Capitaluri proprii	76.909.061	171.443.407	123%
TOTAL CAPITALURI PROPRII ȘI DATORII	168.121.346	345.076.890	105%

ACTIVE CORPORALE ALE EMITENTULUI

Principalele capacități operaționale ale emitentului sunt reprezentate de instalațiile de foraj și intervenție, echipamentele auxiliare, vehiculele și baza logistică din Videle. Activitatea companiei se desfășoară mobil, în funcție de contractele aflate în execuție, însă centrul logistic și operațional rămâne sediul din Videle, unde emitentul deține infrastructura de suport pentru pregătirea, mentenanța și coordonarea echipamentelor și resurselor umane. Platforma operațională include o flotă totală de 9 instalații onshore gestionate de FSV.

Instalațiile sunt 100% certificate API și CE, funcționează în intervale de capacitate de 70-450 de tone și permit lucrări între 1.000 și 7.000 de metri, atât pentru proiecte convenționale de petrol și gaze, cât și pentru proiecte geotermale. Structura activelor principale include 9 instalații API și CE estimate să crească la 12 în cursul anului 2026, flota de macarale și baza logistică, iar activitatea este susținută de sisteme premium CAT și TESCO, de capacități proprii de transport și de baza tehnică din Videle, care asigură pregătirea, mentenanța și coordonarea echipamentelor și resurselor umane.



ELEMENTE DE PERSPECTIVĂ PRIVIND ACTIVITATEA EMITENTULUI

BUGET DE VENITURI ȘI CHELTUIELI 2026

Compania estimează o creștere de aproximativ 20% a veniturilor, până la un nivel cuprins între 300 și 350 milioane de lei, susținută atât de atragerea de clienți noi, cât și de extinderea contractelor cu clienții existenți.

Pentru a susține nivelul de activitate preconizat, Compania are în vedere achiziția unei noi instalații în a doua jumătate a anului, proces care va genera cheltuieli inițiale de pregătire, incluzând recrutarea de personal și activități de instruire, anterior intrării efective în operare.

Cheltuielile de personal sunt estimate în creștere, atât pe componenta operațională, cât și pe cea administrativă, pe măsură ce compania își consolidează structurile interne necesare gestionării volumului mai ridicat de activitate.

În ansamblu, cheltuielile de exploatare sunt prognozate să evolueze în linie cu dinamica activității și cu demararea de noi lucrări, însă, printr-o planificare atentă, compania vizează îmbunătățirea randamentului operațional comparativ cu anul 2025.

Buget Venituri si Cheltuieli 2026	Scenariu de creștere
Venituri din exploatare	332.000.000
Cheltuieli totale	298.000.000
EBITDA	53.000.000
Marjă EBITDA %	16%
Profit Net	24.000.000

Bugetul pentru anul 2026 are la bază o serie de ipoteze privind continuitatea operațională și evoluția proiectelor aflate în derulare. Astfel, scenariul de bază presupune desfășurarea neîntreruptă a activității la un nivel comparabil cu cel din a doua jumătate a anului 2025, în absența unor întreruperi neprevăzute. Totodată, este avută în vedere recuperarea întârzierilor înregistrate în 2025 în cadrul proiectului Depogaz și revenirea acestuia în graficul de execuție planificat pentru anul 2026.

Scenariul de creștere reflectă, suplimentar, potențialul de contribuție al unor contracte noi, inclusiv posibilitatea adjudecării unor lucrări suplimentare, care ar putea genera activitate parțială în cursul anului 2026.

Proiecțiile includ, de asemenea, estimări privind momentul începerii unor contracte noi în cursul anului. Orice decalare a acestor termene poate influența nivelul veniturilor realizate, determinând înregistrarea unor valori sub cele bugetate pentru anul 2026.

DIRECȚIILE PRINCIPALE DE DEZVOLTARE

Principalele direcții de dezvoltare ale Foraj Sonde S.A. Videle vizează diversificarea geografică a activității, extinderea pe segmente cu potențial ridicat de creștere și creșterea utilizării instalațiilor și a eficienței operaționale.



1. Extinderea internațională

Compania urmărește consolidarea prezenței în piețe externe, cu accent pe Europa de Vest, în special în proiecte în care expertiza în foraj onshore și capacitățile tehnice pot fi valorificate competitiv. Proiectele realizate în Franța și Țările de Jos confirmă direcția de internaționalizare și creează premise pentru diversificarea geografică a veniturilor.

Extinderea internațională are ca obiectiv reducerea dependenței de piața locală, creșterea volumului de activitate și poziționarea companiei ca furnizor regional de servicii specializate.

2. Extinderea pe noi segmente și servicii conexe

Compania urmărește diversificarea activității prin extinderea în segmente cu potențial ridicat de creștere, în special în zona proiectelor geotermale și a serviciilor conexe industriei energetice.

Geotermia reprezintă o direcție strategică majoră, compania urmărind valorificarea expertizei în foraj pentru dezvoltarea de puțuri geotermale adânci și participarea la proiecte care susțin tranziția energetică în România și Europa.

Compania își consolidează simultan poziția strategică prin extinderea capacității de a livra servicii integrate complet, inclusiv cele necesare pentru construcția sondelor și evaluarea zăcămintului, precum și pentru ingineria sondelor. În sprijinul acestui obiectiv, FSV și SLB au încheiat un Contract-Cadru de Servicii (Master Service Agreement) în baza căruia FSV poate furniza sau subcontracta produse și servicii SLB specificate, asociate livrării proiectelor de Construcție a Sondelor în cadrul Spațiului Economic European. Compania și-a extins deja aria operațională dincolo de foraj, pentru a include servicii la gura sondei, începând cu o colaborare cu Argenta în cadrul campaniei Depogaz de stocare subterană a gazelor din România. Această inițiativă a constituit punctul de intrare operațional pentru dezvoltarea unor capacități practice de cimentare și pompare într-un mediu activ și solicitant din punct de vedere tehnic

De asemenea, compania are în vedere dezvoltarea activităților în zona lucrărilor de abandonare a sondelor și a serviciilor conexe, segment susținut de perspective favorabile la nivel regional și de un nivel redus de concurență specializată.

3. Strategie M&A

FSV a inițiat o strategie de fuziuni și achiziții orientată spre crearea de valoare prin sinergii operaționale și comerciale, creșterea gradului de utilizare a flotei și accelerarea expansiunii în sectoare și piețe noi. FSV urmărește în mod activ identificarea și valorificarea unor noi oportunități de achiziție care să contribuie la consolidarea platformei operaționale și la extinderea prezenței în sectoare și geografii cu potențial ridicat de creștere. În prezent, FSV analizează mai multe oportunități de achiziție în sectoare complementare activității sale de bază, cu obiectivul de a accelera creșterea și de a diversifica în continuare sursele de venit.

Prin achiziția liniilor de business ale Tacrom Drilling și Tacrom Services, FSV a adăugat două instalații de foraj certificate, echipe operaționale specializate și contracte în derulare, consolidând direct capacitatea de execuție și gradul de utilizare al flotei.

Cea de-a doua achiziție, Raffles Energy Ltd, marchează intrarea FSV în segmentul producției de gaze naturale și al generării de energie electrică prin soluții de tip gas-to-power, cu participării în concesiuni dezvoltate în parteneriat cu Romgaz. Această tranzacție urmărește valorificarea sinergiilor dintre activitatea de foraj și accesul la resurse energetice proprii, inclusiv prin desfășurarea instalațiilor în perioadele de disponibilitate dintre contracte, reducând astfel timpii neproductivi ai flotei.



RISCURI

RISCOL ASOCIAT CU PERSOANELE CHEIE

Activând într-o industrie tehnică specializată, caracterizată prin cerințe ridicate de calificare și experiență operațională, Emitentul depinde de retenția personalului cheie, inclusiv a echipei de management, a inginerilor de foraj și a personalului tehnic calificat.

Există riscul ca Emitentul să nu poată păstra personalul esențial sau să nu poată atrage specialiști calificați, în contextul deficitului de forță de muncă în sectorul energetic și al mobilității ridicate a personalului în industrie.

Pierderea personalului cheie ar putea afecta capacitatea operațională a societății, relațiile cu clienții și rezultatele financiare.

Pentru diminuarea acestui risc, compania urmărește implementarea unor politici de retenție, programe de formare profesională, sisteme de motivare bazate pe performanță precum și programe de tip Stock Option Plan.

RISCOL PRIVIND CONCURENȚA

Emitentul activează într-un sector competitiv, în care concurează atât cu operatori locali, cât și cu companii internaționale specializate în servicii de foraj și servicii petroliere.

Concurența poate fi influențată de factori precum capacitatea tehnică a competitorilor, nivelul investițiilor în echipamente moderne, relațiile comerciale existente, precum și capacitatea de a oferi servicii integrate sau condiții comerciale avantajoase.

Intrarea unor noi competitori pe piață sau consolidarea poziției celor existenți poate conduce la intensificarea presiunii asupra tarifelor practicate și la reducerea marjelor de profit. De asemenea, clienții pot renegocia contractele existente sau pot opta pentru furnizori alternativi.

Aceste evoluții ar putea avea un impact negativ asupra veniturilor și profitabilității Emitentului.

RISCOL OPERAȚIONAL (FORAJ ȘI SERVICII ENERGETICE)

Activitatea Emitentului implică operațiuni complexe de foraj și intervenții la sondă, care sunt expuse unor riscuri tehnice și operaționale specifice, inclusiv condiții geologice imprevizibile, incidente tehnice, defecțiuni ale echipamentelor sau erori umane.

Aceste riscuri pot conduce la întârzieri în execuția lucrărilor, creșterea costurilor operaționale, penalități contractuale sau, în cazuri extreme, la incidente de securitate sau de mediu.

De asemenea, complexitatea proiectelor și condițiile variabile de lucru pot afecta eficiența operațională și nivelul de utilizare a echipamentelor. Materializarea acestor riscuri ar putea avea un impact negativ asupra activității, rezultatelor operaționale și reputației Emitentului.

RISCOL TEHNOLOGIC ȘI AL ECHIPAMENTELOR

Industria serviciilor de foraj este caracterizată prin necesitatea utilizării unor echipamente performante și conforme cu standardele internaționale, precum și prin nevoia de modernizare continuă a acestora.

Există riscul ca echipamentele utilizate de Emitent să necesite investiții suplimentare semnificative pentru a rămâne competitive sau pentru a respecta cerințele tehnice ale clienților și reglementările aplicabile.

De asemenea, apariția unor tehnologii noi poate conduce la creșterea presiunii asupra companiilor de profil de a-și adapta rapid capabilitățile tehnice.



O reducere a investițiilor în sectorul energetic, determinată de factori economici sau geopolitici, poate conduce la scăderea cererii pentru serviciile de foraj.

De asemenea, volatilitatea piețelor energetice sau modificările în structura cererii pot afecta nivelul activității și profitabilitatea Emitentului

RISCV ASOCIAT CU REALIZAREA PROGNOZELOR

Deși factorizate cu multipli factori de risc, prognozele financiare pornesc de la premisa îndeplinirii planului de dezvoltare a afacerii. Compania își propune să emită periodic prognoze privind evoluția principalilor indicatori economico-financiar pentru a oferi potențialilor investitori și pieței de capital o imagine fidelă și completă asupra situației actuale și a planurilor de viitor avute în vedere de companie, precum și rapoarte curente cu detalierea elementelor comparative între datele prognozate și rezultatele efective obținute.

Prognozele vor fi făcute într-o manieră prudentă, însă există riscul de neîndeplinire al acestora ca urmare a unor evoluții economice, tehnologice sau sectoriale care nu au putut fi anticipate la momentul elaborării acestora.

RISCV ECONOMIC, POLITIC ȘI MACROECONOMIC

Activitatea și veniturile Emitentului pot fi afectate de condițiile generale ale mediului economic din România și din alte piețe în care Compania activează. O încetinire sau recesiune economică ar putea avea efecte negative asupra profitabilității și a operațiunilor Companiei. De asemenea, instabilitatea politică sau geopolitică din regiune, inclusiv conflictul militar din Ucraina și eventualele consecințe economice ale acestuia, pot genera fluctuații valutare, creșteri ale ratelor dobânzilor sau reducerea investițiilor în anumite sectoare economice. Aceste evoluții ar putea avea un efect negativ asupra activității, rezultatelor operaționale și poziției financiare a Companiei.

RISCV FISCAL, LEGISLATIV ȘI RISCV LEGAT DE REGLEMENTĂRI

Afacerile de zi cu zi, precum și planurile de dezvoltare ale Emitentului pot fi afectate de eventuale modificări legislative sau fiscale. În special, modificările cadrului fiscal aplicabil sectorului IT, modificările legislației muncii sau introducerea unor noi reglementări privind protecția datelor, inteligența artificială sau raportarea non-financiară ar putea influența costurile operaționale sau modelul de afaceri al Companiei.


RISCV PREȚULUI PETROLULUI ȘI GAZELOR

Activitatea Emitentului este strâns corelată cu nivelul investițiilor realizate de companiile din sectorul petrol și gaze, iar acestea sunt, la rândul lor, influențate în mod direct de evoluția prețurilor internaționale ale petrolului și gazelor naturale.

Prețurile acestor resurse sunt caracterizate printr-un grad ridicat de volatilitate, fiind influențate de factori multipli, inclusiv evoluții geopolitice, decizii ale organizațiilor internaționale (precum OPEC), cererea globală de energie, tranziția energetică, precum și condițiile economice generale.

În situația unei scăderi semnificative și susținute a prețurilor petrolului și gazelor, companiile din sectorul upstream pot reduce sau amâna programele de investiții în explorare, dezvoltare și producție. Acest lucru poate conduce la diminuarea cererii pentru serviciile de foraj și intervenții la sondă prestate de Emitent.

În consecință, Emitentul ar putea înregistra o reducere a volumului de activitate, o scădere a gradului de utilizare a instalațiilor de foraj și, implicit, o diminuare a veniturilor și a profitabilității.



De asemenea, în contextul unei piețe în scădere, presiunea concurențială poate crește, ceea ce ar putea conduce la renegocierea contractelor existente sau la acceptarea unor condiții comerciale mai puțin favorabile.

RISCU DE DEPENDENȚĂ DE CLIENȚI SEMNIFICATIVI

Activitatea Emitentului este concentrată în jurul unui număr limitat de clienți importanți din sectorul energetic, cu care compania derulează contracte de foraj și servicii asociate, inclusiv contracte pe termen mediu și lung.

Această concentrare a portofoliului de clienți generează un risc de dependență comercială, în sensul că pierderea unuia sau mai multor clienți semnificativi, reducerea volumului de lucrări contractate sau modificarea condițiilor comerciale ar putea avea un impact direct și semnificativ asupra veniturilor Emitentului.

De asemenea, poziția de negociere a Emitentului poate fi influențată de dimensiunea și puterea financiară a acestor clienți, ceea ce poate conduce la presiuni asupra tarifelor, termenelor de plată sau altor condiții contractuale.

În cazul în care Emitentul nu reușește să diversifice baza de clienți sau să compenseze pierderea unor contracte majore prin atragerea unor noi proiecte, acest risc ar putea afecta în mod negativ activitatea, rezultatele operaționale și poziția financiară a societății.

Pentru diminuarea acestui risc, Emitentul urmărește extinderea portofoliului de clienți și diversificarea tipurilor de servicii oferite, inclusiv prin dezvoltarea unor noi linii de business.

RISCU DE MEDIU ȘI SSM

Activitatea Emitentului implică desfășurarea unor operațiuni de foraj și servicii conexe, care sunt asociate în mod inerent cu riscuri privind sănătatea și securitatea în muncă, precum și cu riscuri de mediu.

Aceste riscuri includ, fără a se limita la, accidente de muncă, incidente tehnice, scurgeri de fluide sau hidrocarburi, poluarea solului sau a apei, precum și alte evenimente care pot avea impact asupra mediului și comunităților locale.

Materializarea unor astfel de incidente poate conduce la sancțiuni din partea autorităților competente, costuri semnificative de remediere, întreruperea activității operaționale, precum și la afectarea reputației Emitentului.

De asemenea, cadrul legislativ și de reglementare în domeniul protecției mediului este în continuă evoluție, iar cerințele de conformitate pot deveni mai stricte, ceea ce poate genera costuri suplimentare pentru Emitent.

Pentru gestionarea acestor riscuri, Emitentul implementează politici și proceduri stricte SSM, desfășoară programe de instruire pentru angajați și monitorizează permanent conformitatea operațiunilor cu standardele aplicabile

RISCU DE LICHIDITATE

Emitentul este expus riscului de lichiditate, care reprezintă riscul ca acesta să nu dispună de resurse financiare suficiente pentru a-și îndeplini obligațiile de plată la scadență.

Acest risc poate apărea ca urmare a decalajelor între încasarea creanțelor comerciale și efectuarea plăților către furnizori, angajați sau instituții financiare, precum și ca urmare a unor obligații financiare neprevăzute.



În contextul activității Emitentului, care presupune derularea unor contracte de valoare ridicată și cicluri operaționale complexe, întârzierile la încasarea creanțelor sau variațiile fluxurilor de numerar pot afecta temporar disponibilitatea lichidităților.

În cazul materializării acestui risc, Emitentul ar putea întâmpina dificultăți în finanțarea activității curente sau în susținerea investițiilor planificate.

Pentru gestionarea riscului de lichiditate, compania monitorizează în mod constant fluxurile de numerar, menține relații cu instituțiile financiare și utilizează facilități de credit pentru acoperirea necesarului de finanțare pe termen scurt.

RISCU L GRADULUI DE ÎNDATORARE

Emitentul utilizează facilități de credit pentru finanțarea activității operaționale și a programelor de investiții, inclusiv pentru modernizarea echipamentelor și extinderea capacității operaționale. Aceste contracte de finanțare pot include anumite condiții și indicatori financiari care trebuie respectați pe durata derulării acestora.

În situația în care Emitentul nu reușește să respecte aceste condiții sau în cazul deteriorării performanței financiare, creditorii pot solicita rambursarea anticipată a împrumuturilor sau pot impune restricții suplimentare. De asemenea, nivelul de îndatorare poate limita capacitatea Emitentului de a accesa finanțări suplimentare sau poate conduce la creșterea costurilor de finanțare.

În cazul în care Emitentul nu reușește să genereze fluxuri de numerar suficiente pentru a-și acoperi obligațiile financiare, acest lucru ar putea avea un impact negativ asupra activității și poziției sale financiare.

RISCU L RATEI DOBÂNZII ȘI SURSELOR DE FINANȚARE

O parte din finanțările contractate de Emitent pot avea dobânzi variabile, ceea ce expune compania la riscul de creștere a ratelor dobânzii. Majorarea dobânzilor poate conduce la creșterea costurilor de finanțare și, implicit, la diminuarea profitabilității Emitentului.

În plus, accesul la finanțare poate fi influențat de condițiile generale ale piețelor financiare, de situația economică și de performanța financiară a Emitentului. În cazul deteriorării acestor condiții, Emitentul ar putea întâmpina dificultăți în obținerea de finanțări suplimentare sau în refinanțarea celor existente, în condiții comerciale favorabile.

RISCU L DE CONTRAPARTIDĂ

Emitentul este expus riscului de contrapartidă, respectiv riscul ca partenerii contractuali, inclusiv clienți sau instituții financiare, să nu își îndeplinească obligațiile asumate. Acest risc este relevant în special în cazul creanțelor comerciale, unde întârzierile sau neplata sumelor datorate pot afecta fluxurile de numerar ale Emitentului.

De asemenea, riscul de contrapartidă poate apărea în relația cu furnizorii sau subcontractorii, în cazul în care aceștia nu își îndeplinesc obligațiile contractuale, ceea ce poate afecta desfășurarea proiectelor. Pentru diminuarea acestui risc, Emitentul urmărește evaluarea bonității partenerilor contractuali și diversificarea relațiilor comerciale.

RISCU L ASOCIAT CU LITIGIILE

În desfășurarea activității sale, Emitentul poate fi implicat în litigii comerciale, administrative sau de altă natură, ca urmare a relațiilor contractuale cu clienți, furnizori sau alte părți terțe.

Astfel de litigii pot implica costuri suplimentare, consum de resurse și pot afecta desfășurarea activității curente.



De asemenea, chiar și în situația în care Emitentul are o poziție favorabilă în cadrul unor litigii, acestea pot genera incertitudini și pot afecta societatea.

În prezent, Emitentul nu este implicat în litigii semnificative sau care îi pot afecta reputația, monitorizează în mod constant situațiile litigioase și adoptă măsuri pentru gestionarea acestora.

RISCOL DE SECURITATE CIBERNETICĂ

Activitatea Emitentului implică utilizarea unor sisteme informatice și infrastructuri digitale necesare gestionării operațiunilor, comunicării cu clienții, administrării contractelor și monitorizării activității operaționale. În contextul creșterii amenințărilor cibernetice la nivel global, Emitentul este expus riscului unor atacuri informatice, inclusiv acces neautorizat la sisteme, malware, ransomware sau alte incidente de securitate cibernetică, care pot afecta integritatea, disponibilitatea și confidențialitatea datelor și sistemelor utilizate. Materializarea unor astfel de incidente ar putea conduce la întreruperi ale activității operaționale, disfuncționalități în planificarea și execuția lucrărilor, pierderea sau compromiterea unor date sensibile, inclusiv date comerciale sau tehnice, precum și la afectarea relațiilor cu clienții și partenerii contractuali. De asemenea, astfel de incidente pot genera costuri suplimentare semnificative pentru remediere, investigații și implementarea unor măsuri corective, precum și un impact negativ asupra reputației Emitentului.

RISCOL ASOCIAT CU SISTEMELE IT

Activitatea Emitentului depinde de funcționarea adecvată și continuă a sistemelor informatice utilizate pentru gestionarea operațiunilor, inclusiv planificarea lucrărilor, managementul echipamentelor, evidența resurselor, raportarea financiară și comunicarea internă și externă. Deși activitatea principală a Emitentului este de natură operațională, specifică industriei de foraj, sistemele IT joacă un rol esențial în coordonarea activităților desfășurate, în monitorizarea performanței operaționale și în asigurarea conformității cu cerințele contractuale și de reglementare. Există riscul ca disfuncționalități ale sistemelor informatice, inclusiv defecțiuni tehnice, erori de operare, indisponibilitate temporară a sistemelor, atacuri cibernetice sau întreruperi ale serviciilor furnizorilor IT, să afecteze desfășurarea activității Emitentului. Materializarea acestor riscuri ar putea conduce la perturbarea activităților operaționale, întâzieri în execuția lucrărilor, dificultăți în gestionarea contractelor și a resurselor, precum și la generarea unor costuri suplimentare.

RISC PRIVIND PROTECȚIA DATELOR CU CARACTER PERSONAL

În desfășurarea activității sale, Emitentul colectează, stochează și prelucrează date cu caracter personal și date comerciale referitoare la angajați, parteneri contractuali și alte părți implicate în derularea activităților operaționale. Aceste date pot include informații sensibile din punct de vedere comercial sau personal, iar protecția acestora este reglementată de legislația aplicabilă, inclusiv Regulamentul (UE) 2016/679 privind protecția datelor cu caracter personal (GDPR). Există riscul ca, în pofida măsurilor implementate de Emitent, să apară incidente de securitate care să conducă la pierderea, divulgarea sau accesul neautorizat la astfel de date, fie ca urmare a unor vulnerabilități interne, fie în contextul colaborării cu furnizori terți de servicii IT sau alte entități implicate în procesarea datelor.

De asemenea, nerespectarea cerințelor legale privind protecția datelor cu caracter personal poate conduce la aplicarea unor sancțiuni administrative, inclusiv amenzi semnificative, precum și la formularea unor pretenții din partea persoanelor vizate. Materializarea acestui risc poate afecta reputația Emitentului, relațiile comerciale și încrederea partenerilor, având un impact negativ asupra activității, rezultatelor operaționale și poziției financiare.

RISURI GENERALE PRIVIND ACȚIUNILE

Evaluarea Oportunității Investiției



Fiecare potențial investitor în Acțiuni trebuie să stabilească, în baza propriei sale analize independente și/sau a recomandărilor profesionale pe care le consideră adecvate în condițiile date, oportunitatea investiției respective.

Acțiunile ar putea să nu fie o investiție potrivită pentru toți investitorii

Fiecare potențial investitor în Acțiuni trebuie să determine gradul de adecvare al investiției în lumina propriilor împrejurări. În special, fiecare potențial investitor ar trebui:

- să aibă cunoștințe și experiență suficientă pentru a face o evaluare semnificativă a avantajelor și riscurilor investiției în Acțiuni;
- să aibă acces și să dețină instrumente analitice adecvate pentru a evalua, în contextul propriei sale situații financiare specifice, o investiție în Acțiuni și impactul pe care o astfel de investiție îl va avea asupra portofoliului său global de investiții;
- să înțeleagă temeinic termenii Acțiunilor și să cunoască comportamentul oricăror indici și a piețelor financiare relevante; și
- să poată evalua (fie singur, fie cu ajutorul unui consilier financiar) scenarii posibile privind factorii economici, rata dobânzii și alți factori care ar putea afecta investițiile și capacitatea acestora de a suporta riscurile aplicabile.

Potențialii Investitori nu ar trebui să investească în Acțiuni decât dacă au expertiza (fie singuri, fie cu ajutorul unui consilier financiar) pentru a evalua modul în care vor funcționa Acțiunile în condiții în schimbare, efectele asupra valorii acestor Acțiuni și impactul pe care aceste investiții îl vor avea asupra portofoliului de investiții al potențialului investitor. Activitățile de investiții ale investitorilor fac obiectul legilor și regulamentelor aplicabile investițiilor și/sau analizei sau reglementării de către anumite autorități iar fiecare potențial investitor ar trebui să consulte consilierii juridici sau autoritățile de reglementare corespunzătoare.

Regim fiscal

Potențialii cumpărători și vânzatori de Acțiuni ar trebui să aibă în vedere că li se poate cere să plătească impozite sau alte taxe documentate sau comisioane, în conformitate cu legile și practicile din România. Potențialilor investitori li se recomandă să nu se bazeze doar pe informațiile de natură fiscală conținute în prezentul document, ci să apeleze la proprii consultanți în legătură cu obligațiile lor fiscale specifice aplicabile achiziției, deținerii sau vânzării de Acțiuni. Doar acești consultanți sunt în măsură să aprecieze în mod corect situația particulară a fiecărui potențial investitor.

Modificări legislative

Condițiile Acțiunilor (inclusiv orice obligații necontractuale care rezultă din acestea sau în legătură cu acestea) se bazează pe legile relevante în vigoare la data acestui raport. Nu se pot oferi asigurări în ceea ce privește impactul oricărei posibile hotărâri judecătorești sau modificări legislative sau aplicări ori interpretări oficiale a unor astfel de legi sau practici administrative ulterioare raportului.

Riscul investiției directe în acțiuni

Investitorii ar trebui să fie conștienți asupra riscului asociat cu o investiție directă în acțiuni, care este mult mai mare decât riscul asociat unei investiții în titluri de stat sau participații în fonduri de investiții, având în vedere caracterul volatil al piețelor de capital și prețurilor acțiunilor.

Acțiunile pot să nu fie tranzacționate în mod activ

Este posibil ca investitorii să nu reușească să-și vândă Acțiunile cu ușurință sau la prețuri care să le asigure un randament comparabil cu cel obținut în cazul unor investiții similare, care au dezvoltat o piață secundară. Nu există nicio garanție că Acțiunile, listate pe Sistemul Multilateral de Tranzacționare, vor fi tranzacționate în



mod activ, și în caz contrar, o astfel de situație ar fi de natură să determine o creștere a volatilității prețului și/sau să aibă un impact nefavorabil asupra prețului Acțiunilor.

Valoarea de piață a Acțiunilor

Valoarea Acțiunilor depinde de o serie de factori interdependenți care includ evenimente economice, financiare și politice care au loc în România sau în altă parte din lume, inclusiv factori care afectează piețele de capital în general și bursele de valori pe care se tranzacționează Acțiunile. Prețul la care un deținător de Acțiuni va putea să vândă Acțiunile ar putea conține o reducere din prețul de cumpărare plătit de respectivul cumpărător, ce ar putea fi substanțială.

Alte riscuri

Investitorii potențiali ar trebui să ia în considerare faptul că riscurile prezentate anterior sunt cele mai semnificative riscuri de care compania are cunoștință la momentul redactării raportului. Totuși, riscurile prezentate în această secțiune nu includ în mod obligatoriu toate acele riscuri asociate activității Emitentului, iar Compania nu poate garanta faptul că ea cuprinde toate riscurile relevante.

Pot exista și alți factori de risc și incertitudini de care compania nu are cunoștință la momentul redactării raportului și care pot modifica în viitor rezultatele efective, condițiile financiare, performanțele și realizările emitentului și pot conduce la o scădere a prețului acțiunilor companiei. De asemenea, investitorii ar trebui să întreprindă verificări prealabile necesare în vederea întocmirii propriei evaluări a oportunității investiției.

Prin urmare, decizia investitorilor potențiali, dacă o investiție în instrumentele financiare emise de către Emitent este adecvată, ar trebui să fie luată în urma unei evaluări atente atât a riscurilor implicate, cât și a celorlalte informații referitoare la emitent, cuprinse sau nu în acest raport.



CONT DE PROFIT ȘI PIERDERE

INDICATORI CONT DE PROFIT ȘI PIERDERE (LEI)	2024	2025	Δ %
VENITURI DIN EXPLOATARE			
Venituri din exploatare	169.007.027	258.246.545	53%
Cifra de afaceri	167.333.448	251.681.911	52%
Variația producției în curs de execuție (net)	709.580	4.997.209	234%
Alte venituri din exploatare	963.999	1.567.425	63%
CHELTUIELI DIN EXPLOATARE			
Cheltuieli din exploatare	149.257.405	258.635.095	73%
Materii prime și materiale consumabile	25.262.366	48.771.427	93%
Energie și apă	425.954	626.712	47%
Alte cheltuieli materiale	3.374.160	5.436.852	61%
Cheltuieli cu personalul	32.988.633	54.326.518	65%
Cheltuieli cu amortizarea și ajustările de valoare	10.350.066	18.662.251	80%
Alte cheltuieli de exploatare	77.037.546	132.681.932	71%
Prestări externe	69.686.922	119.398.004	71%
Redevențe	6.539.257	8.302.883	27%
Alte impozite, taxe și vărsăminte	365.347	1.790.103	390%
Alte cheltuieli / ajustări	446.021	412.629	-7%
Rezultat operațional	19.749.625	(388.550)	N/A
Venituri financiare	626.075	533.335	-15%
Cheltuieli financiare	1.917.521	4.976.171	160%
Rezultat financiar	(1.291.446)	(4.442.836)	244%
Venituri totale	169.633.102	258.779.880	53%
Cheltuieli totale	151.174.923	263.611.266	74%
Rezultat brut	18.458.179	(4.831.386)	N/A
Impozit pe profit / alte impozite	767.386	4.678.338	510%
Rezultat net	17.690.793	(9.509.724)	N/A



BILANȚ

INDICATORI DE BILANȚ (LEI)	31.12.2024	31.12.2025	Δ %
ACTIVE			
Active imobilizate	97.571.939	258.688.466	165%
Imobilizări necorporale	42.035	3.424.372	12478%
Imobilizări corporale	93.917.875	251.629.363	168%
Imobilizări financiare	3.612.029	3.634.731	1%
Active circulante	70.549.407	86.028.848	13%
Stocuri	15.164.787	17.235.799	14%
Creanțe	36.999.383	54.087.408	46%
Alte creanțe	1.500.132	3.955.169	164%
Casa și conturi la bănci	16.885.105	10.699.487	-37%
Cheltuieli înregistrate în avans	0	359.576	100%
Total activ	168.121.346	345.076.890	105%
PASIVE			
Datorii curente	42.256.352	108.028.934	156%
Datorii bancare pe termen scurt	0	17.819.727	100%
Avansuri încasate în contul comenzilor	5.826.050	7.359.822	26%
Furnizori	22.288.128	39.776.643	78%
Alte datorii	61.847.542	43.072.742	71%
Datorii pe termen lung	48.149.211	65.597.827	36%
Total datorii	90.405.563	173.626.761	92%
Provizioane	806.722	6.722	-99%
Capitaluri proprii	76.909.061	171.443.407	123%
Capital subscris și vărsat	28.316.565	28.316.565	0%
Rezerve din reevaluare	3.420.607	144.805.928	4189%
Rezerve legale	5.147.908	5.147.908	0%
Alte rezerve	20.573.367	0	-100%
Rezultat reportat	2.682.730	2.682.730	0%
Rezultatul exercițiului	17.690.793	(9.509.724)	N/A
Total capitaluri proprii și datorii	168.121.346	345.076.890	105%



CASH-FLOW

FLUXURI DE NUMERAR DIN ACTIVITĂȚI DE EXPLOATARE	2025
PROFIT ÎNAINTEA IMPOZITĂRII	-4.831.386
Ajustări pentru:	
Amortizare aferentă imobilizărilor necorporale	18.662.251
Amortizare aferentă imobilizărilor corporale	
Cheltuieli/(Venituri) aferente provizioanelor de clienți și conturi asimilate	
Cheltuieli/(Venituri) aferente provizioanelor pentru riscuri și cheltuieli	-800.000
Modificări (nemonetare) – subvenții pentru investiții	-33.500
Ajustări pentru pierderi/(câștig) din curs valutar	
Cheltuieli cu dobânzile	3.067.670
Venituri din dobânzi	-288.272
FLUX DE TREZORERIE GENERAT DIN ACTIVITATEA DE EXPLOATARE ÎNAINTE DE MODIFICĂRI ALE CAPITALULUI CIRCULANT	15.776.763
(Creșteri)/Descreșteri de creanțe	-17.447.918
(Creșteri)/Descreșteri de cheltuieli în avans	359.576
(Creșteri)/Descreșteri de stocuri	-4.389.706
Creșteri/(descreșteri) de datorii	51.182.241
Dobânzi plătite	-3.067.670
Dobânzi încasate	288.272
Impozit pe profit plătit	772.026
NUMERAR NET DIN ACTIVITĂȚI DE EXPLOATARE	41.180.380
Fluxuri de numerar din activități de investiție	
Achiziții de imobilizări	-42.692.054
Împrumuturi (acordate)/restituite și imobilizări financiare	3.702.429
Încasări din vânzarea de imobilizări corporale	33.500
(Plată)/Încasare dobânzi	
NUMERAR NET DIN ACTIVITĂȚI DE INVESTIȚIE	-46.361.883
Fluxuri de numerar din activități de finanțare	
Creșterea/(Scăderea) utilizării liniei de credit	4.041.944
Încasare/(Rambursare) împrumut termen lung	13.777.783
Încasare/(Rambursare) împrumut de la acționari/asociați	
Încasare/(Plată) împrumuturi termen lung acordate	-21.172.333
Dividende plătite	-8.253.423
Dobânzi încasate	
Modificări ale capitalului social majorare/(diminuare)	
NUMERAR NET DIN ACTIVITĂȚI DE FINANȚARE	-1.004.114
(DESCREȘTEREA)/ CREȘTEREA NETĂ A NUMERARULUI ȘI A ECHIVALENTELOR DE NUMERAR	-6.185.618
Numerar și echivalente de numerar la începutul exercițiului financiar	16.885.105
Numerar și echivalentele de numerar la sfârșitul exercițiului financiar	10.750.472



PRINCIPII DE GUVERNANȚĂ CORPORATIVĂ

Declarația privind alinierea la principiile de Guvernare Corporativă ale BVB pentru sistemul multilateral de tranzacționare – piața AeRO.

COD	PREVEDERI CARE TREBUIE RESPECTATE	RESPECTĂ	NU RESPECTA	EXPLICAȚII
SECȚIUNEA A – RESPONSABILITĂȚILE CONSILIULUI DE ADMINISTRAȚIE				
A1.	Societatea trebuie să dețină un regulament intern al Consiliului care să includă termeni de referință cu privire la Consiliu și la funcțiile de conducere cheie ale societății. Administrarea conflictului de interese la nivelul Consiliului trebuie, de asemenea, să fie tratat în regulamentul Consiliului	✓		Emitentul respectă pe deplin această prevedere.
A2.	Orice alte angajamente profesionale ale membrilor Consiliului, inclusiv poziția de membru executiv sau neexecutiv al Consiliului în alte societăți (excluzând filiale ale societății) și instituții non-profit, vor fi aduse la cunoștință Consiliului înainte de numire și pe perioada mandatului.	✓		Emitentul respectă pe deplin această prevedere. Toate angajamentele profesionale ale administratorilor pot fi găsite și în raportul anual al companiei.
A3.	Fiecare membru al Consiliului va informa Consiliul cu privire la orice legătură cu un acționar care deține direct sau indirect acțiuni reprezentând nu mai puțin de 5% din numărul total de drepturi de vot. Această obligație are în vedere orice fel de legătură care poate afecta poziția membrului respectiv pe aspecte ce țin de decizii ale Consiliului.	✓		Cu toate acestea, există în cuprinsul actului constitutiv obligația membrilor consiliului de administrație de a-și exercita mandatul cu loialitate, în interesul societății, care îi obligă pe aceștia să se abțină de la orice atitudine care poate afecta poziția membrului cu privire la problemele decise de Consiliu.
A4.	Raportul anual va informa dacă a avut loc o evaluare a Consiliului sub conducerea președintelui. Raportul anual trebuie să conțină numărul de ședințe ale Consiliului.	✓		Emitentul a avut de-a lungul anului 2025, 4 ședințe AGA, iar de-a lungul anului au fost adoptate 11 decizii ale Consiliului de Administrație.
A.5.	Procedura privind cooperarea cu Consultantul Autorizat pentru o perioadă în care această cooperare este aplicabilă va conține cel puțin următoarele:			Nu se aplică
A.5.1.	Persoană de legătură cu Consultantul Autorizat;			
A.5.2.	Frecvența întâlnirilor cu Consultantul Autorizat, care va fi cel puțin o dată pe lună și ori de câte ori evenimente sau informații noi implică transmiterea de rapoarte curente sau periodice, astfel încât Consultantul Autorizat să poată fi consultat;			



A.5.3.	Obligația de a informa Bursa de Valori București cu privire la orice disfuncționalitate apărută în cadrul cooperării cu Consultantul Autorizat, sau schimbarea Consultantului Autorizat.			
SECȚIUNEA B - CONTROLUL / AUDITUL INTERN				
B1.	Consiliul va adopta o politică astfel încât orice tranzacție a societății cu o filială reprezentând 5% sau mai mult din activele nete ale societății, conform celei mai recente raportări financiare, să fie aprobată de Consiliu.	✓		Emitentul respectă pe deplin această prevedere. În conformitate cu art. 13 lit. o) din Actul Constitutiv, competența de a aproba finanțarea companiilor din grup revine AGEA. Totodată, actul constitutiv derogă de la regula majorității voturilor exprimate, impunând ca hotărârile AGEA de acest tip să fie adoptate cu votul favorabil al acționarilor reprezentând 3/4 din capitalul social al Societății.
B2.	Auditul intern trebuie să fie realizat de către o structură organizatorică separată (departamentul de audit intern) din cadrul societății sau prin serviciile unei terțe părți independente, care va raporta Consiliului, iar, în cadrul societății, îi va raporta direct Directorului General.	✓		Conducerea a subcontractat auditul intern unui terț, membru al Camerei Auditorilor Financiarilor din România, pentru a prelua atribuțiile departamentului de audit intern.
SECȚIUNEA C – RECOMPENSE ECHIPABILE ȘI MOTIVARE				
C1.	Societatea va publica în raportul anual o secțiune care va include veniturile totale ale membrilor Consiliului și ale directorului general și valoarea totală a tuturor bonusurilor sau a oricăror compensații variabile, inclusiv ipotezele cheie și principiile pentru calcularea acestora.	✓		Emitentul își asumă publicarea acestor informații în cadrul raportului anual. De asemenea, notele la situațiile financiare anuale conțin informații privind remunerarea administratorului și directorului general.
SECȚIUNEA D – CONSTRUIND VALOARE PRIN RELAȚIA CU INVESTITORII				
D1.	Suplimentar față de informațiile prevăzute în prevederile legale, pagina de internet a societății va conține o secțiune dedicată Relației cu Investitorii, atât în limba română cât și în limba engleză, cu toate informațiile relevante de interes pentru investitori, incluzând:	✓		Emitentul urmărește să îndeplinească toate cerințele referitoare la funcția de Relații cu Investitorii, așa cum este detaliat mai jos. Compania pune la dispoziție o secțiune dedicată relațiilor cu investitorii pe site-ul https://fsv.ro/ , disponibilă atât în limba română, cât și în limba engleză.
D1.1	Principalele regulamente ale societății, în particular actul constitutiv și regulamentele interne ale organelor statutare	✓		Regulamentele cheie ale Emitentului pot fi găsite pe site-ul acestuia.



D1.2	CV-urile membrilor organelor statutare	✓		CV-urile și biografiile personalului din conducerea companiei pot fi găsite pe site-ul Emitentului precum și în rapoartele anuale.
D1.3	Rapoartele curente și rapoartele periodice;	✓		Toate rapoartele curente și periodice ale Emitentului sunt disponibile pe site-ul acestuia.
D1.4	Informații cu privire la adunările generale ale acționarilor: ordinea de zi și materialele aferente; hotărârile adunărilor generale;	✓		Toate informațiile legate de Adunările Generale ale Acționarilor sunt disponibile pe site-ul Emitentului.
D1.5	Informații cu privire la evenimente corporative precum plata dividendelor sau alte evenimente care au ca rezultat obținerea sau limitări cu privire la drepturile unui acționar, incluzând termenele limită și principiile unor astfel de operațiuni;	✓		Dacă este cazul, aceste informații vor fi publicate de companie pe site-ul Emitentului, precum și printr-un raport curent trimis către BVB.
D1.6	Alte informații de natură extraordinară care ar trebui făcute publice: anularea/ modificarea/ inițierea cooperării cu un Consultant Autorizat; semnarea/ reînnoirea/ terminarea unui acord cu un Market Maker.	✓		Dacă este cazul, aceste informații vor fi publicate de companie pe site-ul Emitentului, precum și printr-un raport curent trimis către BVB.
D1.7	Societatea trebuie să aibă o funcție de Relații cu Investitorii și să includă în secțiunea dedicată acestei funcții, pe pagina de internet a societății, numele și datele de contact ale unei persoane care are capacitatea de a furniza, la cerere, informațiile corespunzătoare	✓		Datele de contact pentru departamentul de IR al Emitentului pot fi găsite pe site-ul companiei, la secțiunea „Investitori”.
D2.	Societatea trebuie să aibă adoptată o politică de dividend a societății, ca un set de direcții referitoare la repartizarea profitului net, pe care societatea declară că o va respecta. Principiile politicii de dividend trebuie să fie publicate pe pagina de internet a societății.	✓		Politică de dividend a societății este disponibilă pe site-ul Emitentului, la secțiunea „Investitori”.
D3.	Societatea trebuie să aibă adoptată o politică cu privire la prognoze și dacă acestea vor fi furnizate sau nu. Prognozele reprezintă concluziile cuantificate ale studiilor care vizează determinarea impactului total al unei liste de factori referitori la o perioadă viitoare (așa-numitele ipoteze). Politică trebuie să prevadă frecvența, perioada avută în vedere și conținutul prognozelor. Prognozele, dacă sunt publicate, vor fi parte a rapoartelor anuale, semestriale sau trimestriale. Politică cu privire la prognoze trebuie să fie publicată pe pagina de internet a societății.	✓		Societatea a adoptat o politică privind previziunile care stabilește frecvența, perioada și conținutul acesteia, dacă să fie făcute publice sau nu. Previziunile cu un anumit nivel de incertitudine sunt cuprinse de fiecare dată în rapoartele anuale.



D4.	Societatea trebuie să stabilească data și locul unei adunări generale astfel încât să permită participarea unui număr cât mai mare de acționari.	✓	Emitentul organizează și va continua să organizeze AGA în zile lucrătoare, la locația ce va fi decisă odată cu momentul convocării precum și online.
D5.	Rapoartele financiare vor include informații atât în română cât și în engleză, cu privire la principalii factori care influențează schimbări la nivelul vânzărilor, profitului operațional, profitului net sau orice alt indicator financiar relevant.	✓	Informațiile sunt prezentate în limba română și engleză în rapoartele financiare anuale.
D6.	Societatea va organiza cel puțin o întâlnire/ conferință telefonică cu analiști și investitori, în fiecare an. Informațiile prezentate cu aceste ocazii vor fi publicate în secțiunea relații cu investitorii de pe pagina de internet a societății, la momentul respectivei întâlniri/ conferințe telefonice.	✓	Au fost organizate ședințe cu analiștii și investitorii, în funcție de interesul manifestat de aceștia, compania evaluând și adaptând organizarea unor astfel de evenimente corporative în raport cu solicitările primite.



DECLARAȚIA CONDUCERII

București, 22 aprilie 2026

Subsemnatul, Adrian Crețoiu, în calitate de Președinte al Consiliului de Administrație al Foraj Sonde S.A. Videle, declar că, în conformitate cu informațiile disponibile, situațiile financiar-contabile anuale aferente perioadei cuprinse între 01.01.2025 și 31.12.2025, întocmite în conformitate cu standardele contabile aplicabile, oferă o imagine corectă și conformă cu realitatea a activelor, obligațiilor, poziției financiare, precum și a contului de profit și pierdere ale Foraj Sonde S.A. Videle.

Raportul Anual pentru 2025 cuprinde o analiză corectă a dezvoltării și performanțelor emitentului, precum și o descriere a principalelor riscuri și incertitudini specifice activității desfășurate.

Totodată, prevederile referitoare la raportarea privind durabilitatea, conform art. 29b din Directiva 2013/34/UE și art. 8 alin. (4) din Regulamentul (UE) 2020/852, nu sunt aplicabile emitentului pentru perioada de raportare menționată.

ADRIAN CREȚOIU

Președinte Consiliu de Administrație

CRETOIU ADRIAN

Digitally signed by CRETOIU
ADRIAN
Date: 2026.04.22 22:55:51 +03'00'

Foraj Sonde SA Videle

SITUAȚII FINANCIARE

PENTRU EXERCIȚIUL FINANCIAR ÎNCHEIAT LA

31 DECEMBRIE 2025

**Întocmite în conformitate cu
Ordinul Ministrului Finanțelor Publice al României
nr. 1802/2014 cu modificările ulterioare**

CUPRINS**PAGINA**

RAPORTUL AUDITORULUI INDEPENDENT	1 – 3
BILANȚ	4 – 8
CONTUL DE PROFIT ȘI PIERDERE	9 – 11
SITUAȚIA FLUXURILOR DE TREZORERIE	12 – 13
SITUAȚIA MODIFICĂRILOR ÎN CAPITALURILE PROPRII	14 – 15
NOTE EXPLICATIVE LA SITUAȚIILE FINANCIARE	16 – 39
RAPORTUL ADMINISTRATORULUI / ADMINISTRATORILOR	1 – 46

RAPORTUL AUDITORULUI INDEPENDENT

Către Asociații,
Foraj Sonde Videle S.A.

Raport cu privire la auditul situațiilor financiare

Opinie

- Am auditat situațiile financiare ale Societății Foraj Sonde Viele S.A. („Societatea”), cu sediul social în București, Șos. București-Ploiești, nr. 42D, identificată prin codul unic de înregistrare fiscală 15108621, care cuprind bilanțul la data de 31 decembrie 2025, contul de profit și pierdere, situația modificărilor capitalurilor proprii și situația fluxurilor de trezorerie aferente exercițiului încheiat la această dată, precum și note la situațiile financiare care includ informații semnificative privind politicile contabile.
- Situațiile financiare la 31 decembrie 2025 se identifică astfel:
 - Activ net / Total capitaluri proprii: 171.443.407 Lei
 - Profitul net al exercițiului financiar: 9.509.724 Lei
- În opinia noastră, situațiile financiare anexate prezintă fidel, sub toate aspectele semnificative poziția financiară a Societății la data de 31 decembrie 2025, și performanța sa financiară aferentă exercițiului încheiat la data respectivă, în conformitate cu Ordinul Ministrului Finanțelor Publice nr. 1802/2014, cu modificările ulterioare.

Baza pentru opinie

- Am desfășurat auditul nostru în conformitate cu Standardele Internaționale de Audit (“ISA”) și Legea nr. 162/2017 („Legea”). Responsabilitățile noastre în baza acestor standarde sunt descrise detaliat în secțiunea “Responsabilitățile auditorului într-un audit al situațiilor financiare cu scop special” din raportul nostru. Suntem independenți față de Societate, conform Codului Etic al Profesioniștilor Contabili emis de Consiliul pentru Standarde Internaționale de Etică pentru Contabili (codul IESBA), conform cerințelor etice care sunt relevante pentru auditul situațiilor financiare în România, inclusiv Legea, și ne-am îndeplinit responsabilitățile etice conform acestor cerințe și conform Codului IESBA. Credem că probele de audit pe care le-am obținut sunt suficiente și adecvate pentru a furniza o bază pentru opinia noastră.

Alte aspecte

- Situațiile financiare individuale ale Societății Foraj Sonde Videle S.A. pentru anul încheiat la 31 decembrie 2024 au fost auditate de către alt auditor care a emis o opinie nemodificată asupra respectivelor situații la 9 aprilie 2025.

Aspectele cheie de audit

- Aspectele cheie de audit sunt acele aspecte care, în baza raționamentului nostru profesional, au avut cea mai mare importanță pentru auditul situațiilor financiare consolidate din perioada curentă. Aceste aspecte au fost abordate în contextul auditului situațiilor financiare consolidate în ansamblu și în formarea opiniei noastre asupra acestora și nu oferim o opinie separată cu privire la aceste aspecte.

ASPECT CHEIE AL AUDITULUI	Cum am adresat aspectul cheie al auditului
<p>Recunoașterea veniturilor în perioada financiară corectă</p> <p>Veniturile generate din prestarea serviciilor reprezintă activitatea de bază a Societății.</p> <p>Recunoașterea veniturilor rezultate din prestarea serviciilor depind de evaluarea adecvată a cuantumului contraprestației contractuale și înregistrarea acestora în perioada la care se referă, corespunzător clauzelor comerciale prevăzute în contractele cu clienții.</p> <p>În plus, veniturile reprezintă unul dintre cei mai importanți indicatori cheie de performanță ai Societății.</p> <p>Prezentările Societății cu privire la venituri sunt incluse în Nota 12 la situațiile financiare</p> <p>Considerăm că recunoașterea veniturilor este o arie de audit semnificativă, întrucât conducerea Societății poate contabiliza în mod incorect veniturile din vânzarea prestarea de servicii datorită naturii tranzacțiilor de vânzare și a clauzelor contractuale privind modalitățile și data la care are loc transferul controlului asupra serviciilor efectuate.</p>	<p>Procedurile noastre de audit efectuate pentru a aborda riscul de denaturare semnificativă a recunoașterii veniturilor au inclus:</p> <ul style="list-style-type: none"> • Am evaluat politicile contabile ale Societății cu privire la recunoașterea veniturilor; • Am evaluat elaborarea și implementarea controalelor interne cheie existente cu privire la tranzacțiile de recunoaștere a veniturilor din prestarea de servicii; • Am confirmat veniturile cu cei mai importanți clienți la 31 decembrie 2025 pentru a evalua completitudinea și acuratețea tranzacțiilor; • Am selectat un eșantion aleatoriu de venituri, pe care le-am comparat cu documentele justificative relevante pentru a asigura acuratețea și completitudinea veniturilor înregistrate, validând și perioada financiară în care acestea trebuiau înregistrate în funcție de data la care s-a realizat transferul controlului asupra produselor finite sau a mărfurilor vândute de la Societate în calitate de vânzător, către client în calitate de cumpărător; • Am analizat veniturile comparând perioada curentă cu cea anterioară pentru: vânzări; • Am evaluat dacă informațiile prezentate în Notele explicative sunt corespunzătoare.

Alte informații – Raportul administratorilor

7. Administratorii sunt responsabili pentru întocmirea și prezentarea altor informații. Acele alte informații cuprind Raportul administratorilor, dar nu cuprind situațiile financiare și raportul auditorului cu privire la acestea.

Opinia noastră cu privire la situațiile financiare nu acoperă și aceste alte informații și cu excepția cazului în care se menționează explicit în raportul nostru, nu exprimăm nici un fel de concluzie de asigurare cu privire la acestea.

În legătură cu auditul situațiilor financiare pentru exercițiul financiar încheiat la 31 decembrie 2025, responsabilitatea noastră este să citim acele alte informații și, în acest demers, să apreciem dacă acele alte informații sunt semnificativ inconsecvente cu situațiile financiare, sau cu cunoștințele pe care noi le-am obținut în timpul auditului, sau dacă ele par a fi denaturate

Alte responsabilități de raportare cu privire la alte informații – Raportul administratorilor

În ceea ce privește Raportul administratorilor, am citit și raportăm dacă acesta a fost întocmit, în toate aspectele semnificative, în conformitate cu Ordinul Ministrului Finanțelor Publice nr. 1802/2014, cu modificările ulterioare, punctele 489-492.

În baza exclusiv a activităților care trebuie desfășurate în cursul auditului situațiilor financiare, în opinia noastră:

- a) informațiile prezentate în Raportul administratorilor pentru exercițiul financiar pentru care au fost întocmite situațiile financiare sunt în concordanță, în toate aspectele semnificative, cu situațiile financiare;
- b) Raportul administratorilor a fost întocmit, în toate aspectele semnificative, în conformitate cu Ordinul Ministrului Finanțelor Publice nr. 1802/2014, cu modificările ulterioare, punctele 489-492.

În plus, în baza cunoștințelor și înțelegerii noastre cu privire la Societate și la mediul acesteia, dobândite în cursul auditului situațiilor financiare pentru exercițiul financiar încheiat la data de 31 decembrie 2025, ni se cere să raportăm dacă am identificat denaturări semnificative în Raportul administratorilor. Nu avem nimic de raportat cu privire la acest aspect.

Responsabilitățile conducerii și ale persoanelor responsabile cu guvernarea pentru situațiile financiare

8. Conducerea este responsabilă pentru întocmirea și prezentarea fidelă a situațiilor financiare în conformitate cu Ordinul Ministrului Finanțelor Publice nr. 1802/2014, cu modificările ulterioare și pentru acel control intern pe care conducerea îl consideră necesar pentru a permite întocmirea de situații financiare lipsite de denaturări semnificative, cauzate fie de fraudă, fie de eroare.
9. În întocmirea situațiilor financiare, conducerea este responsabilă pentru aprecierea capacității Societății de a-și continua activitatea, prezentând, dacă este cazul, aspectele referitoare la continuitatea activității și utilizând contabilitatea pe baza continuității activității, cu excepția cazului în care conducerea fie intenționează să lichideze Societatea sau să oprească operațiunile, fie nu are nicio altă alternativă realistă în afara acestora.
10. Persoanele responsabile cu guvernarea sunt responsabile pentru supravegherea procesului de raportare financiară al Societății.

Responsabilitățile auditorului într-un audit al situațiilor financiare

11. Obiectivele noastre constau în obținerea unei asigurări rezonabile privind măsura în care situațiile financiare, în ansamblu, sunt lipsite de denaturări semnificative, cauzate fie de fraudă, fie de eroare, precum și în emiterea unui raport al auditorului care include opinia noastră. Asigurarea rezonabilă reprezintă un nivel ridicat de asigurare, dar nu este o garanție a faptului că un audit desfășurat în conformitate cu Standardele Internaționale de Audit va detecta întotdeauna o denaturare semnificativă, dacă aceasta există. Denaturările pot fi cauzate fie de fraudă, fie de eroare și sunt considerate semnificative dacă se poate preconiza, în mod rezonabil, că acestea, individual sau cumulativ, vor influența deciziile economice ale utilizatorilor, luate în baza acestor situații financiare.
12. Ca parte a unui audit în conformitate cu Standardele Internaționale de Audit, exercităm raționamentul profesional și menținem scepticismul profesional pe parcursul auditului. De asemenea:
 - Identificăm și evaluăm riscurile de denaturare semnificativă a situațiilor financiare, cauzate fie de fraudă, fie de eroare, proiectăm și executăm proceduri de audit ca răspuns la respectivele riscuri și obținem probe de audit suficiente și adecvate pentru a furniza o bază pentru opinia noastră. Riscul de nedetectare a unei denaturări semnificative cauzate de fraudă este mai ridicat decât cel de nedetectare a unei denaturări semnificative cauzate de eroare, deoarece fraudă presupune înțelegeri secrete, fals, omisiuni intenționate, declarații false și evitarea controlului intern.
 - Înțelegem controlul intern relevant pentru audit, în vederea proiectării de proceduri de audit adecvate circumstanțelor, dar fără a avea scopul de a exprima o opinie asupra eficacității controlului intern al Societății.
 - Evaluăm gradul de adecvare a politicilor contabile utilizate și caracterul rezonabil al estimărilor contabile și al prezentărilor aferente de informații realizate de către conducere.
 - Formulăm o concluzie cu privire la gradul de adecvare a utilizării de către conducere a contabilității pe baza continuității activității și determinăm, pe baza probelor de audit obținute, dacă există o incertitudine semnificativă cu privire la evenimente sau condiții care ar putea genera îndoeli semnificative privind capacitatea Societății de a-și continua activitatea. În cazul în care concluzionăm că există o incertitudine semnificativă, trebuie să atragem atenția în raportul auditorului asupra prezentărilor aferente din situațiile financiare sau, în cazul în care aceste prezentări sunt neadecvate, să ne modificăm opinia. Concluziile noastre se bazează pe probele de audit obținute până la data raportului auditorului. Cu toate acestea, evenimente sau condiții viitoare pot determina Societatea să nu își mai desfășoare activitatea în baza principiului continuității activității.
 - Evaluăm prezentarea, structura și conținutul general al situațiilor financiare inclusiv al prezentărilor de informații, și măsura în care situațiile financiare reflectă tranzacțiile și evenimentele de bază într-o manieră care realizează prezentarea fidelă.


13. Comunicăm persoanelor responsabile cu governanța, printre alte aspecte, aria planificată și programarea în timp a auditului, precum și principalele constatări ale auditului, inclusiv orice deficiențe semnificative ale controlului intern, pe care le identificăm pe parcursul auditului.
14. De asemenea, furnizăm persoanelor responsabile cu governanța o declarație că am respectat cerințele etice relevante privind independența și că le-am comunicat toate relațiile și alte aspecte despre care s-ar putea presupune, în mod rezonabil, că ne afectează independența și, acolo unde este cazul, acțiunile întreprinse pentru eliminarea riscurilor sau măsurile de protecție aplicate.
15. Dintre aspectele comunicate cu persoanele responsabile cu governanța, stabilim care sunt aspectele cele mai importante pentru auditul situațiilor financiare din perioada curentă și care reprezintă, prin urmare, aspecte cheie de audit. Descriem aceste aspecte în raportul auditorului, cu excepția cazului în care legile sau reglementările interzic prezentarea publică a aspectului sau a cazului în care, în circumstanțe extrem de rare, determinăm că un aspect nu ar trebui comunicat în raportul nostru deoarece se preconizează în mod rezonabil ca beneficiile interesului public să fie depășite de consecințele negative ale acestei comunicări.

Raport privind informațiile referitoare la impozitul pe profit

16. Pentru exercițiul financiar anterior exercițiului financiar pentru care au fost întocmite situațiile financiare, Societatea nu a avut obligația, conform Ordinului Ministrului Finanțelor Publice nr. 1802/2014, cu modificările ulterioare, punctele 592³-592⁸ de a publica un raport privind informațiile referitoare la impozitul pe profit.

Partenerul de misiune al auditului pentru care s-a întocmit acest raport al auditorului independent este Ioana Alina Mirea

Ioana Alina Mirea, Partener de audit

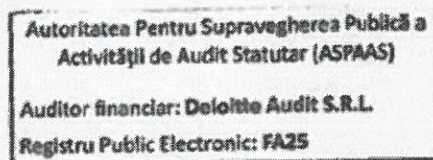
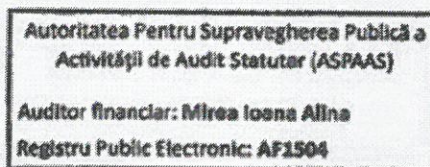


Înregistrată în Registrul public electronic al auditorilor financiari și firmelor de audit cu numărul AF 1504

În numele:

DELOITTE AUDIT S.R.L.

Înregistrată în Registrul public electronic al auditorilor financiari și firmelor de audit cu numărul FA 25



Clădirea The Mark, Calea Griviței nr. 84-98 și 100-102, etajul 9, Sector 1
București, România
22 aprilie 2026

Foraj Sonde SA Videle
BILANȚ
LA 31 DECEMBRIE 2025
(toate sumele sunt exprimate în "RON", dacă nu este specificat altfel)

Nr. crt.	Nr. rd.	Sold la 1 ianuarie 2025	Sold la 31 decembrie 2025
A. ACTIVE IMOBILIZATE			
I. IMOBILIZARI NECORPORALE			
1. Cheltuieli de constituire (ct. 201 - 2801)	1	-	-
2. Cheltuieli de dezvoltare (ct. 203 - 2803 - 2903)	2	-	-
3. Concesiuni, brevete, licențe, mărci comerciale, drepturi și active similare și alte imobilizări necorporale (ct. 205 + 208 - 2805 - 2808 - 2905 - 2908)	3	42.035	42.035
4. Fond comercial (ct. 2071 - 2807)	4		3.382.337
5. Active necorporale de explorare și evaluare a resurselor minerale (ct. 206 - 2806 - 2906)	5	-	-
6. Avansuri acordate pentru imobilizări necorporale (ct. 4094 - 4904)	6	-	-
TOTAL (rd. 01 la 06)	7	42.035	3.424.372
II. IMOBILIZARI CORPORALE			
1. Terenuri și construcții (ct. 211 + 212 - 2811 - 2812 - 2911 - 2912)	8	6.295.444	12.702.154
2. Instalații tehnice și mașini (ct. 213 + 223 - 2813 - 2913)	9	69.744.128	231.227.983
3. Alte instalații, utilaje și mobilier (ct. 214 + 224 - 2814 - 2914)	10	4.626.655	7.652.489
4. Investiții imobiliare (ct. 215 - 2815 - 2915)	11	-	-
5. Imobilizări corporale în curs de execuție (ct. 231 - 2931)	12	4.477.630	3.967
6. Investiții imobiliare în curs de execuție (ct. 235 - 2935)	13	-	-
7. Active corporale de explorare și evaluare a resurselor minerale (ct. 216 - 2816 - 2916)	14	-	-
8. Active biologice productive (ct. 217 + 227 - 2817 - 2917)	15	-	-
9. Avansuri acordate pentru imobilizări corporale (ct. 4093 - 4903)	16	8.774.019	42.770
TOTAL (rd. 08 la 16)	17	93.917.876	251.629.363
III. IMOBILIZARI FINANCIARE			
1. Acțiuni deținute la filiale (ct. 261 - 2961)	18	-	-
2. Împrumuturi acordate entităților din grup (ct. 2671 + 2672 - 2964)	19	-	-
3. Acțiunile deținute la entitățile asociate și la entitățile controlate în comun (ct. 262 + 263 - 2962)	20	-	-
4. Împrumuturi acordate entităților asociate și entităților controlate în comun (ct. 2673 + 2674 - 2965)	21	-	-
5. Alte titluri imobilizate (ct. 265 - 2963)	22	-	-
6. Alte împrumuturi (ct. 2675* + 2676* + 2677 + 2678* + 2679* - 2966* - 2968*)	23	3.612.029	3.634.731
TOTAL (rd. 18 la 23)	24	3.612.029	3.634.731
ACTIVE IMOBILIZATE – TOTAL (rd. 07 + 17 + 24)	25	97.571.939	258.688.466

Notele atașate fac parte integrantă din aceste situații financiare.

Foraj Sonde SA Videle
BILANȚ
LA 31 DECEMBRIE 2025
(toate sumele sunt exprimate în "RON", dacă nu este specificat altfel)

Nr. crt.	Nr. rd.	Sold la 1 ianuarie 2025	Sold la 31 decembrie 2025
B. ACTIVE CIRCULANTE			
I. STOCURI			
1. Materii prime si materiale consumabile (ct. 301 + 302 + 303 +/- 308 + 321 + 322 + 323 + 328 + 351 + 358 + 381 +/- 388 - 391 - 392 - 3951 - 3958 - 398)	26	4.845.773	15.265.246
2. Productia in curs de executie (ct. 331 + 332 + 341 +/- 348* - 393 - 3941 - 3952)	27	81	2.630.677
3. Produse finite si marfuri (ct. 327 + 345 + 346 + 347 +/- 348* + 354 + 356 + 357 + 361 + 326 +/- 368 + 371 +/- 378 - 3945 - 3946 - 3947 - 3953 - 3954 - 3955 - 3956 - 3957 - 396 - 397 - din ct. 4428)	28	141.910	151.391
4. Avansuri (ct. 4091 - 4901)	29	10.177.023	1.819.081
TOTAL (rd. 26 la 29)	30	15.164.787	19.866.392
II. CREANTE			
1. Creante comerciale (ct. 2675* + 2676* + 2678* + 2679* - 2966* - 2968* + 4092 + 411 + 413 + 418 - 4902 - 491)	31	36.999.383	51.456.812
2. Sume de incasat de la entitatile afiliate (ct. 451** - 495*)	32	-	-
3. Sume de incasat de la entitatile asociate si entitatile controlate in comun (ct. 453 - 495*)	33	-	-
4. Alte creante (ct. 425 + 4282 + 431** + 436** + 437** + 4382 + 441** + 4424 + din ct. 4428** + 444** + 445 + 446 ** + 447** + 4482 + 4582 + 4662 + 461 + 473** - 496 + 5187)	34	1.500.132	3.955.169
5. Capital subscris si neversat (ct. 456 - 495*)	35	-	-
6. Creante reprezentand dividende repartizate in cursul exercitiului financiar (ct. 463)	36	-	-
TOTAL (rd. 31 la 36)	37	38.499.515	55.411.981
III. INVESTITII PE TERMEN SCURT			
1. Actiuni detinute la entitatile afiliate (ct. 501 - 591)	38	-	-
2. Alte investitii pe termen scurt (ct. 505 + 506 + 507 + din ct. 508 - 595 - 596 - 598 + 5113 + 5114)	39	-	50.985
TOTAL (rd. 38 + 39)	40	-	50.985
IV. CASA SI CONTURI LA BANCII			
(din ct. 508 + ct. 5112 + 512 + 531 + 532 + 541 + 542)	41	16.885.105	10.699.487
ACTIVE CIRCULANTE - TOTAL (rd. 30 + 37 + 40 + 41)	42	70.549.407	86.028.848
C. CHELTUIELI IN AVANS (ct. 471) (rd. 44 + 45)			
- Sume de reluat intr-o perioada de pana la un an (din ct. 471*)	44	-	359.576
- Sume de reluat intr-o perioada mai mare de un an (din ct. 471*)	45	-	-

Notele atașate fac parte integrantă din aceste situații financiare.

Foraj Sonde SA Videle
BILANȚ
LA 31 DECEMBRIE 2025
(toate sumele sunt exprimate în "RON", dacă nu este specificat altfel)

Nr. crt.	Nr. rd.	Sold la 1 ianuarie 2025	Sold la 31 decembrie 2025
D. DATORII: SUMELE CARE TREBUIE PLATITE INTR-O PERIOADA DE PANA LA UN AN			
1. Imprumuturi din emisiunea de obligatiuni, prezentandu-se separat imprumuturile din emisiunea de obligatiuni convertibile (ct. 161 +1681 - 169)			
	46	-	-
2. Sume datorate institutiilor de credit (ct. 1621 + 1622 + 1624 + 1625 + 1627 + 1682 + 5191 + 5192 + 5198)			
	47	-	17.819.728
3. Avansuri incasate in contul comenzilor (ct. 419)			
	48	5.826.050	7.359.822
4. Datorii comerciale - furnizori (ct. 401 + 404 + 408)			
	49	22.288.128	39.776.643
5. Efecte de comert de platit (ct. 403 + 405)			
	50	-	-
6. Sume datorate entitatilor din grup (ct. 1661 + 1685 + 2691 + 451***)			
	51	-	-
7. Sume datorate entitatilor asociate si entitatilor controlate in comun (ct. 1663 + 1686 + 2692 + 2693 + 453***)			
	52	-	-
8. Alte datorii, inclusiv datoriile fiscale si datoriile privind asigurarile sociale (ct. 1623 + 1626 + 167 + 1687 + 2695 + 421 + 423 + 424 + 426 + 427 + 4281 + 431*** + 436*** + 437*** + 4381 + 441*** + 4423 + 4428*** + 444*** + 446*** + 447*** + 4481 + 455 + 456*** + 457 + 4581 + 462 + 4661 + 467 + 473*** + 509 + 5186 + 5193 + 5194 + 5195 + 5196 + 5197)			
	53	14.142.174	43.072.742
TOTAL (rd. 46 la 53)	54	42.256.352	108.028.934
E. ACTIVE CIRCULANTE NETE / DATORII CURENTE NETE (rd. 42 + 44 - 54 - 71 - 74 - 77)			
	55	28.293.055	(21.640.510)
F. TOTAL ACTIVE MINUS DATORII CURENTE (rd. 25 + 45 + 55)			
	56	125.864.995	237.047.956
G. DATORII: SUMELE CARE TREBUIE PLATITE INTR-O PERIOADA MAI MARE DE UN AN			
1. Imprumuturi din emisiunea de obligatiuni, prezentandu-se separat imprumuturile din emisiunea de obligatiuni convertibile (ct. 161 + 1681 - 169)			
	57	-	-
2. Sume datorate institutiilor de credit (ct. 1621 + 1622 + 1624 + 1625 + 1627 + 1682 + 5191 + 5192 + 5198)			
	58	-	11.646.641
3. Avansuri incasate in contul comenzilor (ct. 419)			
	59	-	-
4. Datorii comerciale - furnizori (ct. 401 + 404 + 408)			
	60	-	-
5. Efecte de comert de platit (ct. 403 + 405)			
	61	-	-
6. Sume datorate entitatilor din grup (ct. 1661 + 1685 + 2961 + 451***)			
	62	-	-
7. Sume datorate entitatilor asociate si entitatilor controlate in comun (ct. 1663 + 1686 + 2692 + 2693 + 453***)			
	63	-	-
8. Alte datorii, inclusiv datoriile fiscale si datoriile privind asigurarile sociale (ct. 1623 + 1626 + 167 + 1687 + 2695 + 421 + 423 + 424 + 426 + 427 + 4281 + 431*** + 436*** + 437*** + 4381 + 441*** + 4423 + 4428*** + 444*** + 446*** + 447*** + 4481 + 455 + 456*** + 4581 + 462 + 4661 + 473*** + 509 + 5186 + 5193 + 5194 + 5195 + 5196 + 5197)			
	64	48.149.211	53.951.186
TOTAL (rd. 57 la 64)	65	48.149.211	65.597.827

Notele atașate fac parte integrantă din aceste situații financiare.

Foraj Sonde SA Videle
BILANȚ
LA 31 DECEMBRIE 2025
(toate sumele sunt exprimate în "RON", dacă nu este specificat altfel)

Nr. crt.	Nr. rd.	Sold la 1 ianuarie 2025	Sold la 31 decembrie 2025
H. PROVIZIOANE			
1. Provizioane pentru beneficiile angajatilor (ct. 1515 + 1517)	66	-	-
2. Provizioane pentru impozite (ct. 1516)	67	-	-
3. Alte provizioane (ct. 1511 + 1512 + 1513 + 1514 + 1518)	68	806.722	6.722
TOTAL (rd. 66 + 67 + 68)	69	806.722	6.722
I. VENITURI IN AVANS			
1. Subventii pentru investitii (ct. 475) (rd. 71 + 72)	70	-	-
- Sume de reluat intr-o perioada de pana la un an (din ct. 475*)	71	-	-
- Sume de reluat intr-o perioada mai mare de un an (din ct. 475*)	72	-	-
2. Venituri inregistrate in avans (ct. 472) - Total (rd. 74 + 75)	73	-	-
- Sume de reluat intr-o perioada de pana la un an (ct. 472*)	74	-	-
- Sume de reluat intr-o perioada mai mare de un an (ct. 472*)	75	-	-
3. Venituri inregistrate in avans aferente activelor primite prin transfer de la clienti (ct. 478) (rd. 77 + 78)	76	-	-
- Sume de reluat intr-o perioada de pana la un an (din ct. 478*)	77	-	-
- Sume de reluat intr-o perioada mai mare de un an (din ct. 478*)	78	-	-
Fond comercial negativ (ct. 2075)	79	-	-
TOTAL (rd. 70 + 73 + 76 + 79)	80	-	-
J. CAPITAL SI REZERVE			
I. CAPITAL			
1. Capital subscris varsat (ct. 1012)	81	28.316.565	28.316.565
2. Capital subscris nevarsat (ct. 1011)	82	-	-
3. Patrimoniul regiei (ct. 1015)	83	-	-
4. Patrimoniul institutelor nationale de cercetare-dezvoltare (ct. 1018)	84	-	-
5. Alte elemente de capitaluri proprii (ct. 1031)	85	-	-
TOTAL (rd. 81 + 82 + 83 + 84 + 85)	86	28.316.565	28.316.565
II. PRIME DE CAPITAL (ct. 104)	87	-	-
III. REZERVE DIN REEVALUARE (ct. 105)	88	3.420.607	144.805.928
IV. REZERVE			
1. Rezerve legale (ct. 1061)	89	5.147.908	5.147.908
2. Rezerve statutare sau contractuale (ct. 1063)	90	-	-
3. Alte rezerve (ct. 1068)	91	20.573.367	-
TOTAL (rd. 89 la 91)	92	25.721.275	5.147.908

Notele atașate fac parte integrantă din aceste situații financiare.

Foraj Sonde SA Videle
BILANȚ
LA 31 DECEMBRIE 2025
(toate sumele sunt exprimate în "RON", dacă nu este specificat altfel)

Nr. crt.	Nr. rd.	Sold la 1 ianuarie 2025	Sold la 31 decembrie 2025
Actiuni proprii (ct. 109)	93	-	-
Castiguri legate de instrumentele de capitaluri proprii (ct. 141)	94	-	-
Pierderi legate de instrumentele de capitaluri proprii (ct. 149)	95	-	--
V. PROFITUL SAU PIERDEREA REPORTATA (ct. 117)			
- Sold C (ct. 117)	96	2.682.730	2.682.730
- Sold D (ct. 117)	97	-	-
VI. PROFITUL SAU PIERDEREA LA SFARSITUL PERIOADEI DE RAPORTARE (ct. 121)			
- Sold C (ct. 121)	98	17.690.793	-
- Sold D (ct. 121)	99	-	9.509.724
Repartizarea profitului (ct. 129)	100	922.909	-
CAPITALURI PROPRII – TOTAL (rd. 86 + 87 + 88 + 92 - 93 + 94 - 95 + 96 - 97 + 98 - 99 - 100)	101	76.909.061	171.443.407
Patrimoniul public (ct. 1016)	102	-	-
Patrimoniul privat (ct. 1017)	103	-	-
CAPITALURI – TOTAL (rd. 101 + 102 + 103)	104	76.909.061	171.443.407

Aceste situații financiare au fost semnate și aprobate la data **22 aprilie 2026**, de către:

ADMINISTRATOR,

Numele și prenumele: ADRIAN CRETOIU

CRETOIU ADRIAN

Digitally signed by CRETOIU
ADRIAN
Date: 2026.04.22 21:40:16 +03'00'

Semnătura _____

INTOCMIT,

Numele și prenumele: MACEACA LUCI
Calitatea: Director Economic

**Luci-
Viorica
Macea
ca**

Digitally signed
by Luci-Viorica
Macea
Date:
2026.04.22
21:31:27
+03'00'

Semnătura _____

Nr. de înregistrare în organismul profesional: 33215

Foraj Sonde SA Videle
CONTUL DE PROFIT ȘI PIERDERE
PENTRU EXERCIȚIUL FINANCIAR ÎNCHEIAT LA 31 DECEMBRIE 2025
(toate sumele sunt exprimate în "RON", dacă nu este specificat altfel)

Nr. crt.	Nr. rd.	Exercitiul financiar incheiat la 31 decembrie 2025	Exercitiul financiar incheiat la 31 decembrie 2025
1. Cifra de afaceri neta (rd. 02 + 03 + 04 - 05 + 06)	01	167.333.448	251.681.911
- din care, cifra de afaceri neta corespunzatoare activitatii preponderente efectiv desfasurate	02	167.333.448	251.681.911
Productia vanduta (ct. 701 + 702 + 703 + 704 + 705 + 706 + 708)	03	167.333.448	251.681.911
Venituri din vanzarea marfurilor (ct. 707)	04	-	-
Reduceri comerciale acordate (ct. 709)	05	-	-
Venituri din subventii de exploatare aferente cifrei de afaceri nete (ct. 7411)	06	-	-
2. Venituri aferente costului productiei in curs de executie (ct. 711 + 712)			
- Sold C	07	709.580	4.987.209
- Sold D	08	-	-
3. Venituri din productia de imobilizari necorporale si corporale (ct. 721 + 722)	09	-	-
4. Venituri din reevaluarea imobilizarilor corporale (ct. 755)	10	-	-
5. Venituri din productia de investitii imobiliare (ct. 725)	11	-	-
6. Venituri din subventii de exploatare (ct. 7412 + 7413 + 7414 + 7415 + 7416 + 7417 + 7419)	12	-	-
7. Alte venituri din exploatare (ct. 751 + 758 + 7815), din care:	13	963.999	1.567.425
- venituri din subventii pentru investitii (ct. 7584)	14	-	-
- venituri din fondul comercial negativ (ct. 7815)	15	-	-
VENITURI DIN EXPLOATARE – TOTAL (rd. 01 + 07 - 08 + 09 + 10 + 11 + 12 + 13)	16	169.007.027	258.246.545
8. a) Cheltuieli cu materiile prime si materialele consumabile (ct. 601 + 602)	17	25.262.366	48.771.427
Alte cheltuieli materiale (ct. 603 + 604 + 606 + 608)	18	3.374.160	5.436.852
b) Cheltuieli privind utilitatile (ct. 605), din care:	19	425.954	626.712
- cheltuieli privind consumul de energie (ct. 6051)	20	198.440	336.601
- cheltuieli privind consumul de gaze naturale (ct. 6053)	21	54.831	64.848
c) Cheltuieli privind marfurile (ct. 607)	22	-	-
Reduceri comerciale primite (ct. 609)	23	328.324	1.070.597
9. Cheltuieli cu personalul (rd. 25 + 26), din care:	24	32.988.633	54.326.518
a) Salarii si indemnizatii (ct. 641 + 642 + 643 + 644)	25	30.530.773	50.256.037
b) Cheltuieli cu asigurarile si protectia sociala (ct. 645 + 646)	26	2.457.860	4.070.481
10. a) Ajustari de valoare privind imobilizarile corporale si necorporale (rd. 28 + 29 - 30)	27	10.350.066	18.662.251
a. 1) Cheltuieli de exploatare privind amortizarea imobilizarilor (ct. 6811)	28	10.350.066	18.662.251
a. 2) Alte cheltuieli (ct. 6813 + 6817 + din ct. 6818)	29	-	-
a. 3) Venituri (ct. 7813 + din ct. 7818)	30	-	-
10. b) Ajustari de valoare privind activele circulante (rd. 32 - 33)	31	-	-
b. 1) Cheltuieli (ct. 654 + 6814 + din ct. 6818)	32	-	-
b. 2) Venituri (ct. 754 + 7814 + din ct. 7818)	33	-	-

Notele atașate fac parte integrantă din aceste situații financiare.

Foraj Sonde SA Videle
CONTUL DE PROFIT ȘI PIERDERE
PENTRU EXERCIȚIUL FINANCIAR ÎNCHEIAT LA 31 DECEMBRIE 2025
(toate sumele sunt exprimate în "RON", dacă nu este specificat altfel)

Nr. crt.	Nr. rd.	Exercitiul financiar incheiat la 31 decembrie 2025	Exercitiul financiar incheiat la 31 decembrie 2025
11. Alte cheltuieli de exploatare (rd. 35 + 36 + 40 + 42 + 44 + 46 + 47 + 48 + 49 + 50)	34	77.037.546	132.681.932
11.1. Cheltuieli privind prestatiile externe (ct. 611 + 613 + 614 + 615 + 621 + 622 + 623 + 624 + 625 + 626 + 627 + 628)	35	69.686.922	119.398.004
11.2. Cheltuieli cu redeventele, locatiile de gestiune si chiriile (ct. 612), din care:	36	6.539.257	8.302.883
- cheltuieli cu redevente (ct. 6121)	37	-	-
- cheltuieli cu locatiile de gestiune (ct. 6122)	38	-	-
- cheltuieli cu chiriile (ct. 6123)	39	6.539.257	8.302.883
11.3. Cheltuieli aferente drepturilor de proprietate intelectuala (ct. 616)	40	-	-
- din care, cheltuielile in relatia cu entitatile afiliate	41	-	-
11.4. Cheltuieli de management (ct. 617)	42	-	-
- din care, cheltuielile in relatia cu entitatile afiliate	43	-	-
11.5. Cheltuieli de consultanta (ct. 618)	44	-	545.986
- din care, cheltuielile in relatia cu entitatile afiliate	45	-	-
11.6. Cheltuieli cu alte impozite, taxe si varsaminte asimilate; cheltuieli reprezentand transferuri si contributii datorate in baza unor acte normative speciale (ct. 635 + 6586)	46	365.347	1.790.103
11.7. Cheltuieli cu protectia mediului inconjurator (ct. 652)	47	-	-
11.8. Cheltuieli din reevaluarea imobilizarilor corporale (ct. 655)	48	-	2.232.327
11.9. Cheltuieli privind calamitatile si alte evenimente similare (ct. 6587)	49	-	-
11.10. Alte cheltuieli (ct. 651 + 6581 + 6582 + 6583 + 6584 + 6588)	50	446.021	412.629
12. Ajustari privind provizioanele (rd. 52 - 53)	51	147.000	(800.000)
- Cheltuieli (ct. 6812)	52	800.000	-
- Venituri (ct. 7812)	53	653.000	800.000
CHELTUIELI DE EXPLOATARE – TOTAL (rd. 17 + 18 + 19 + 22 - 24 + 27 + 31 + 34 + 51)	54	149.257.402	258.635.095
PROFITUL SAU PIERDEREA DIN EXPLOATARE			
- Profit (rd. 16 - 54)	55	19.749.625	-
- Pierdere (rd. 54 - 16)	56	-	388.550
13. Venituri din interese de participare (ct. 7611 + 7612 + 7613)	57	-	-
- din care, veniturile obtinute de la entitati afiliate	58	-	-
14. Venituri din dobanzi (ct. 766)	59	534.218	288.272
- din care, veniturile obtinute de la entitati afiliate	60	-	-
15. Venituri din subventii de exploatare pentru dobanda datorata (ct. 7418)	61	-	-
16. Alte venituri financiare (ct. 7615 + 762 + 764 + 765 + 767 + 768)	62	91.857	245.063
- din care, venituri din imobilizari financiare (ct. 7615)	63	-	-
VENITURI FINANCIARE – TOTAL (rd. 57 + 59 + 61 + 62)	64	626.075	533.335
17. Ajustari de valoare privind imobilizarile financiare si investitiile detinute ca active circulante (rd. 66 - 67)	65	500	-
- Cheltuieli (ct. 686)	66	500	-
- Venituri (ct. 786)	67	-	-

Notele atașate fac parte integrantă din aceste situații financiare.

Foraj Sonde SA Videle
CONTUL DE PROFIT ȘI PIERDERE
PENTRU EXERCITIUL FINANCIAR ÎNCHEIAT LA 31 DECEMBRIE 2025
(toate sumele sunt exprimate în "RON", dacă nu este specificat altfel)

Nr. crt.	Nr. rd.	Exercitiul financiar incheiat la 31 decembrie 2025	Exercitiul financiar incheiat la 31 decembrie 2025
18. Cheltuieli privind dobanzile (ct. 666)	68	1.875.174	3.067.670
- din care, cheltuieli in relatie cu entitati afiliate	69	-	-
19. Alte cheltuieli financiare (ct. 663 + 664 + 665 + 667 + 668)	70	41.847	1.908.501
CHELTUIELI FINANCIARE – TOTAL (rd. 65 + 68 + 70)	71	1.917.521	4.976.171
PROFITUL SAU PIERDEREA FINANCIAR(A)			
- Profit (rd. 64 - 71)	72	-	-
- Pierdere (rd. 71 - 64)	73	1.291.446	4.442.836
VENITURI TOTALE (rd. 16 + 64)	74	169.633.102	258.779.880
CHELTUIELI TOTALE (rd. 54 + 71)	75	151.174.923	263.611.266
PROFITUL SAU PIERDEREA BRUT(A)			
- Profit (rd. 74 - 75)	76	18.458.179	-
- Pierdere (rd. 75 - 74)	77	-	4.831.386
20. Impozitul pe profit (ct. 691)	78	767.386	4.678.338
21. Cheltuieli cu impozitul pe profit, respectiv impozitul pe profit la nivelul impozitului minim pe cifra de afaceri, rezultat din decontarile in cadrul grupului fiscal in domeniul impozitului pe profit (ct. 694)	79	-	-
22. Venituri din impozitul pe profit, respectiv impozitul pe profit la nivelul impozitului minim pe cifra de afaceri, rezultat din decontarile in cadrul grupului fiscal in domeniul impozitului pe profit (ct. 794)	80	-	-
23. Cheltuieli cu impozitul pe profit la nivelul impozitului minim pe cifra de afaceri (ct. 697)	81	-	-
24. Alte impozite ne reprezentate la elementele de mai sus (ct. 698)	82	-	-
PROFITUL SAU PIERDEREA NET(A) A PERIOADEI DE RAPORTARE			
- Profit (rd. 76 + 80) - (77 + 78 + 79 + 81 + 82)	83	17.690.793	-
- Pierdere (rd. 77 + 78 + 79 + 81 + 82) - (76 + 80)	84	-	9.509.724

Aceste situații financiare au fost semnate și aprobate la data **22 aprilie 2026**, de către:

ADMINISTRATOR,

Numele și prenumele: ADRIAN CRETOIU

Semnătura _____
CRETOIU ADRIAN Digitally signed by CRETOIU
ADRIAN
Date: 2026.04.22 21:40:46 +03'00'

INTOCMIT,

Numele și prenumele: MACEACA LUCI
Calitatea: Director Economic

Semnătura _____
Luci- Viorica Maceaca Digitally signed
by Luci-Viorica
Maceaca
Date: 2026.04.22
21:31:50 +03'00'

Nr. de înregistrare în organismul profesional: 33215

Foraj Sonde SA
SITUAȚIA FLUXURILOR DE TREZORERIE
PENTRU EXERCITIUL FINANCIAR ÎNCHEIAT LA 31 DECEMBRIE 2025
(toate sumele sunt exprimate în "RON", dacă nu este specificat altfel)

	<u>31 decembrie 2024</u>	<u>31 decembrie 2025</u>
Fluxuri de trezorerie din activități de exploatare:		
Profit înaintea impozitării	18.458.179	(4.831.386)
Ajustari pentru:		
Amortizare aferentă imobilizărilor corporale	10.350.066	18.662.251
Cheltuieli/(Venituri) aferente provizioanelor de clienți și conturi asimilate	500	-
Cheltuieli/(Venituri) aferente provizioanelor pentru riscuri și cheltuieli	147.000	(800.000)
(Câștig net)/Pierdere netă din ieșirea de imobilizări corporale	(374.719)	(33.500)
Ajustari pentru pierderi/(câștig) din curs valutar	(50.010)	-
Cheltuieli cu dobânzile	1.875.174	3.067.670
Venituri din dobânzi	(534.218)	(288.272)
Flux de trezorerie generat din activitatea de exploatare înainte de modificări ale capitalului circulant	29.871.973	15.776.763
(Creșteri)/Descreșteri de creanțe	(13.744.772)	(17.447.918)
(Creșteri)/Descreșteri de cheltuieli în avans	29.881	(359.576)
(Creșteri)/Descreșteri de stocuri	(5.725.290)	(4.389.706)
Creșteri/(Descreșteri) de datorii	16.934.823	51.182.241
Creșteri/(Descreșteri) de venituri în avans		
Dobânzi plătite	(1.825.164)	(3.067.670)
Dobânzi încasate		288.272
Impozit pe profit plătit	(1.196.272)	(772.026)
Numerar net din activități de exploatare	24.345.177	41.180.380
Fluxuri de trezorerie din activități de investiție:		
Achiziții de active corporale și necorporale	(16.973.387)	(42.692.054)
Încasări din refinanțare achiziții imobilizări prin leaseback	12.874.065	-
Împrumuturi (acordate)/restituite și imobilizări financiare	534.218	(3.702.429)
Încasări din vânzarea de imobilizări	497.320	33.500
Flux de trezorerie net din activități de investiție	(3.067.784)	(46.361.883)

Fluxuri de trezorerie din activități de finanțare:

Notele atașate fac parte integrantă din aceste situații financiare.

Foraj Sonde SA
SITUAȚIA FLUXURILOR DE TREZORERIE
PENTRU EXERCIȚIUL FINANCIAR ÎNCHEIAT LA 31 DECEMBRIE 2025
(toate sumele sunt exprimate în "RON", dacă nu este specificat altfel)

	<u>31 decembrie 2024</u>	<u>31 decembrie 2025</u>
Creșterea/(Scăderea) utilizării liniei de credit	3.131.301	4.041.944
Încasare/(Rambursare) împrumut termen lung	(13.131.301)	13.777.783
Încasare/(Rambursare) împrumut de la actionari/asociați	-	-
Plăți din leasing financiar	(3.158.469)	(10.570.418)
Dividende plătite	(8.246.909)	(8.253.423)
Modificări ale capitalului social majorare/(diminuare)	-	-
Flux de trezorerie net din activități de finanțare	(21.555.536)	(1.004.114)
(Descreșterea)/Creșterea netă a numerarului și echivalentelor de numerar	(278.141)	(6.185.618)
Numerar și echivalente de numerar la începutul exercițiului financiar	17.163.246	16.885.105
Numerar și echivalentele de numerar la sfârșitul exercițiului financiar	16.885.105	10.750.472

Aceste situații financiare au fost semnate și aprobate la data **22 aprilie 2026**, de către:

ADMINISTRATOR,

Numele și prenumele: ADRIAN CRETOIU

CRETOIU
ADRIAN
Semnătura _____
Digitally signed by CRETOIU
ADRIAN
Date: 2026.04.22 21:41:23
+03'00'

INTOCMIT,

Numele și prenumele: MACEACA LUCI
Calitatea: Director Economic

Luci-
Viorica
Maceac
Semnătura _____a
Digitally signed
by Luci-Viorica
Maceaca
Date:
2026.04.22
21:32:05 +03'00'

Nr. de înregistrare în organismul profesional: 33215

Foraj Sonde SA

**SITUAȚIA MODIFICĂRIILOR ÎN CAPITALURILE PROPRII
PENTRU EXERCITIUL FINANCIAR ÎNCHEIAT LA 31 DECEMBRIE 2025
(toate sumele sunt exprimate în "RON", dacă nu este specificat altfel)**

Element de capital propriu	Sold la	Cresteri		Reduceri		Sold la
	1 ianuarie 2024	Total, din care	prin transfer	Total, din care	prin transfer	31 decembrie 2024
Capital subscris	28.316.565	-	-	-	-	28.316.565
Rezerve din reevaluare	3.420.607	-	-	-	-	3.420.607
Rezerve legale	4.224.999	922.909	922.909	-	-	5.147.908
Alte rezerve	18.285.523	2.287.844	2.287.844	-	-	20.573.367
Rezultatul reportat reprezentând profitul nerepartizat sau pierderea neacoperita	87.928	11.349.145	11.349.145	11.349.145	2.287.844	87.928
Rezultatul reportat provenit din modificările politicilor contabile	85.639	-	-	-	-	85.639
Profitul sau pierderea reprezentând surplusul realizat din rezerve din reevaluare	2.509.163	-	-	-	-	2.509.163
Profitul sau pierderea exercitiului financiar	19.200.489	17.690.793	-	19.200.489	19.200.489	17.690.793
Repartizarea profitului	(7.851.344)	(922.909)	(922.909)	(7.851.344)	(7.851.344)	(922.909)
TOTAL	68.279.569	31.327.782	13.636.989	38.400.978	13.636.989	75.909.061

Aceste situații financiare au fost semnate și aprobate la data **22 aprilie 2026**, de către:

ADMINISTRATOR,

Numele și prenumele: ADRIAN CRETOIU

**CRETOIU
ADRIAN**

Semnătura _____

Digitally signed by
ADRIAN
Date: 2026.04.22 21:41:46 +03'00'

INTOCMIT,

**Numele și prenumele: MACEACA LUCI
Calitatea: Director Economic**

**LUCI-
VIORICA**

Semnătura _____

Digitally signed
by Luci-Viorica
Maceaca
Date: 2026.04.22
21:32:17 +03'00'

Nr. de înregistrare în organismul profesional: 33215

Foraj Sonde SA

**SITUAȚIA MODIFICĂRILOR ÎN CAPITALURILE PROPRII
PENTRU EXERCITIUL FINANCIAR ÎNCHEIAT LA 31 DECEMBRIE 2025
(toate sumele sunt exprimate în "RON", dacă nu este specificat altfel)**

Element de capital propriu	Sold la	Cresteri		Reduceri		Sold la
	1 ianuarie 2025	Total, din care	prin transfer	Total, din care	prin transfer	31 decembrie 2025
Capital subscris	28.316.565	-	-	-	-	28.316.565
Rezerve din reevaluare	3.420.607	143.289.945	-	1.904.623	-	144.805.928
Rezerve legale	5.147.908	-	-	-	-	5.147.908
Alte rezerve	20.573.367	13.471.431	-	34.044.798	-	-
Rezultatul reportat reprezentand profitul nerepartizat sau pierderea neacoperita	87.928	16.767.884	16.767.884	16.767.884	-	87.928
Rezultatul reportat provenit din modificările politicii contabile	85.639	-	-	-	-	85.639
Rezultatul reportat reprezentând surplusul realizat din rezerve din reevaluare	2.509.163	-	-	-	-	2.509.163
Profitul sau pierderea exercitiului financiar	17.690.793	(9.509.722)	-	17.690.793	17.690.793	(9.509.724)
Repartizarea profitului	(922.909)	-	-	(922.909)	(922.909)	-
TOTAL	76.909061	164.019.538	16.767.884	69.485.189	16.767.884	171.443.407

In cursul anului 2025, Societatea a distribuit dividende in suma de 29.646.311 din linia de „alte rezerve”.

Aceste situații financiare au fost semnate și aprobate la data **22 aprilie 2026**, de către:

ADMINISTRATOR,

INTOCMIT,

Numele și prenumele: ADRIAN CRETOIU

**CRETOIU
ADRIAN**

Digitally signed by
ADRIAN
Date: 2026.04.22 21:42:09
+03'00'

Semnătura _____

Numele și prenumele: MACEACA LUCI
Calitatea: Director Economic

**Luci-
Viorica
Maceaca**

Digitally signed
by Luci-Viorica
Maceaca
Date: 2026.04.22
21:32:29 +03'00'

Semnătura _____

Nr. de înregistrare în organismul profesional: 33215

Foraj Sonde SA
NOTE EXPLICATIVE LA SITUAȚIILE FINANCIARE ANUALE
PENTRU EXERCITIUL FINANCIAR ÎNCHEIAT LA 31 DECEMBRIE 2025
(toate sumele sunt exprimate în "RON", dacă nu este specificat altfel)

1. PREZENTAREA SOCIETATII

Foraj Sonde S.A. ("Societatea") este o societate pe actiuni, sediul social fiind înregistrat la adresa Videle, Str. Petrolului, nr.16, jud. Teleorman, Romania. Societatea este înregistrata la Registrul Comertului cu numarul J34/34/1991, CUI RO1397872.

FORAJ SONDE S.A. ("Societatea") are ca principal obiect de activitate: „activitati de servicii anexe extractiei petrolului brut si gaze naturale”, cod CAEN-0910.

Actiunile Societatii sunt tranzactionate in Sistemul Alternativ de tranzactionare AeRO, administrat de Bursa de Valori Bucuresti SA.

Activitatea de baza a Societatii este concretizata in forajul sondelor de cercetare geologica, de exploatare si injectie, reparatii capitale sonde, probe de productie, puturi de apa, extractie titei.

La 01.04.1983 prin Decret nr. 171/1983, se reorganizeaza industria extractiva de petrol si ia fiinta Schela de Foraj Balaria, prin divizarea fostei Schele de Foraj Bucuresti.

Prin H.G. NR. 1327/1990 se infiinteaza Societatea Comerciala Foraj Sonde S.A. Videle prin reorganizarea Schelei de Foraj Balaria si preluarea integrala a patrimoniului acesteia.

În cursul anului 2025, societatea a înființat o sucursală în Bordeaux, Franța, în vederea derulării unui proiect de foraj. Sucursala desfășoară activități operaționale specifice obiectului de activitate al societății, fiind integrată în structura organizatorică și administrativă a acesteia. Operațiunile sucursalei sunt incluse în situațiile financiare interimare cu scop special ale societății, conform reglementărilor contabile aplicabile.

În cursul anului financiar 2025, societatea a preluat, ca parte a unui transfer de active, două activități distincte desfășurate anterior de o altă societate. Transferul a vizat activele, contractele și alte resurse necesare derulării acestor activități, consolidând portofoliul operațional al societății și extinzând capacitatea acesteia de a desfășura proiecte în domeniul său de activitate.

2. PRINCIPII, POLITICI SI METODE CONTABILE

2.1 Bazele întocmirii

Acestea sunt situatiile financiare sunt responsabilitatea conducerii Societatii Foraj Sonde SA Videle pentru perioada de 12 luni încheiat la 31 decembrie 2025 si au fost întocmite in conformitate cu:

- Legea contabilitatii 82/1991 (republicata 2008), cu modificarile ulterioare
- Prevederile Ordinului Ministrului Finantelor Publice nr. 1802/2014 cu modificarile ulterioare („OMFP 1802/2014”)

Politicele contabile adoptate pentru întocmirea si prezentarea situatiilor financiare sunt in conformitate cu principiile contabile prevazute de OMFP 1802/2014.

Aceste situatii financiare cuprind:

- Bilant;
- Cont de profit si pierdere
- Note explicative la situatiile financiare

Situatiile financiare nu se refera doar la Foraj Sonde SA Videt, Societatea are filiale si este necesara consolidarea. Înregistrările contabile pe baza cărora au fost întocmite aceste situații financiare sunt efectuate în lei ("RON").

Situatiile financiare nu sunt menite sa prezinte pozitia financiara in conformitate cu reglementari si principii contabile acceptate in tari si jurisdictii altele decat Romania. De asemenea, situatiile financiare anuale sunt menite sa prezinte rezultatul operatiunilor, fluxurile de trezorerie si un set complet de note la situatiile financiare in conformitate cu reglementari si principii contabile acceptate in tari si jurisdictii altele decat Romania. De aceea, situatiile financiare anuale anexate nu sunt întocmite pentru uzul persoanelor care nu cunosc reglementarile contabile si legale din Romania inclusiv Ordinul Ministrului Finantelor Publice nr. 1802/2014 cu modificarile ulterioare.

Foraj Sonde SA
NOTE EXPLICATIVE LA SITUAȚIILE FINANCIARE ANUALE
PENTRU EXERCIȚIUL FINANCIAR ÎNCHEIAT LA 31 DECEMBRIE 2025
(toate sumele sunt exprimate în "RON", dacă nu este specificat altfel)

2. PRINCIPII, POLITICI SI METODE CONTABILE (continuare)

2.2 Principii contabile semnificative

Situațiile financiare pentru perioada încheiată la 31 decembrie 2025 au fost întocmite în conformitate cu următoarele principii contabile:

1) Principiul continuității activității.

Societatea își desfășoară activitatea pe baza principiului continuității activității. Acest principiu presupune că entitatea își continuă în mod normal funcționarea, fără a intra în stare de lichidare sau reducere semnificativă a activității.

2) Principiul permanenței metodelor.

Politicile contabile și metodele de evaluare au fost aplicate în mod consecvent de la un exercițiu financiar la altul.

3) Principiul prudenței.

La întocmirea situațiilor financiare interimare cu scop special, recunoașterea și evaluarea au fost realizate pe o bază prudentă și, în special:

a) în contul de profit și pierdere este inclus numai profitul realizat la data bilanțului;

b) sunt recunoscute datoriile apărute în cursul perioadei curente sau al unui exercițiu precedent, chiar dacă acestea devin evidente numai între data bilanțului și data întocmirii acestuia;

c) sunt recunoscute deprecierea, indiferent dacă rezultatul perioadei 12 luni financiar este pierdere sau profit. Înregistrarea ajustărilor pentru depreciere sau pierdere de valoare se efectuează pe seama conturilor de cheltuieli, indiferent de impactul acestora asupra contului de profit și pierdere.

Sunt recunoscute toate datoriile previzibile și pierderile potențiale care au apărut în cursul perioadei de 9 luni financiar respectiv sau în cursul unui exercițiu precedent, chiar dacă acestea devin evidente numai între data bilanțului și data întocmirii acestuia.

4) Principiul contabilității de angajamente.

Efectele tranzacțiilor și ale altor evenimente sunt recunoscute atunci când tranzacțiile și evenimentele se produc (și nu pe măsură ce numerarul sau echivalentul său este încasat sau plătit) și sunt înregistrate în contabilitate și raportate în situațiile financiare ale perioadelor aferente.

5) Principiul intangibilității.

Bilanțul de deschidere al perioadei curente corespunde cu bilanțul de închidere al exercitiului financiar precedent.

6) Principiul evaluării separate a elementelor de activ și de datorii.

În vederea stabilirii valorii corespunzătoare unei poziții din bilanț s-a determinat separat valoarea fiecărui componentă ale elementelor de active și de datorii.

7) Principiul necompensării.

Valorile elementelor ce reprezintă active nu au fost compensate cu valorile elementelor ce reprezintă datorii, respectiv veniturile cu cheltuielile.

8) Contabilizarea și prezentarea elementelor din bilanț și din contul de profit și pierdere ținând seama de fondul economic al tranzacției sau al angajamentului în cauză.

Înregistrarea în contabilitate și prezentarea în situațiile financiare a operațiunilor economico-financiare reflectă realitatea economică a acestora, punând în evidență drepturile și obligațiile, precum și riscurile asociate acestor operațiuni.

9) Principiul evaluării la cost de achiziție sau cost de producție.

Elementele prezentate în situațiile financiare se evaluează, de regulă, pe baza principiului costului de achiziție sau al costului de producție. Cazurile în care nu se folosește costul de achiziție sau costul de producție sunt prezentate separat.

Foraj Sonde SA
NOTE EXPLICATIVE LA SITUAȚIILE FINANCIARE ANUALE
PENTRU EXERCITIUL FINANCIAR ÎNCHEIAT LA 31 DECEMBRIE 2025
(toate sumele sunt exprimate în "RON", dacă nu este specificat altfel)

2. PRINCIPII, POLITICI SI METODE CONTABILE (continuare)

2.2 Principii contabile semnificative (continuare)

10) Principiul pragului de semnificație.

Societatea se poate abate de la cerințele cuprinse în prezentele reglementări referitoare la prezentările de informații și publicare, atunci când efectele respectării lor sunt ne semnificative.

2.3 Moneda de prezentare

Contabilitatea se tine in limba romana si in moneda nationala („RON”). Contabilitatea operațiilor efectuate in valuta se tine atat in moneda nationala, cat si in valuta. Elementele incluse in aceste situatii sunt prezentate in lei romanesti.

2.4 Situatii comparative

Situatiile financiare anuale intocmite la 31 decembrie 2025 prezinta comparabilitate cu situatiile financiare ale exercitiului financiar precedent.

2.5 Continuitatea activitatii

Prezentele situatii financiare anuale au fost intocmite in baza principiului continuitatii activitatii, care presupune ca Societatea isi va continua activitatea si in viitorul previzibil. Pentru a evalua aplicabilitatea acestei prezumtii, conducerea analizeaza previziunile referitoare la intrarile si iesirile viitoare de numerar. Pe baza acestor analize, conducerea considera ca Societatea va putea sa isi continue activitatea in viitorul previzibil si prin urmare aplicarea principiului continuitatii activitatii in intocmirea situatiilor financiare interimare cu scop special este justificata.

2.6 Utilizarea estimarilor contabile

Intocmirea situatiilor financiare anuale in conformitate cu OMF 1802/2014, cu modificarile ulterioare, presupune efectuarea de catre conducere a unor estimari si presupuneri care influenteaza valorile raportate ale activelor si datoriilor si prezentarea activelor si datoriilor contingente la data situatiilor financiare interimare cu scop special, precum si valorile veniturilor si cheltuielilor din perioada de raportare. Rezultatele reale pot fi diferite de cele estimate. Aceste estimari sunt revizuite periodic si, daca sunt necesare ajustari, acestea sunt inregistrate in contul de profit si pierdere in perioada cand acestea devin cunoscute.

2.7 Conversii valutare

Tranzactiile realizate in valuta sunt inregistrate initial la cursul de schimb valutar comunicat de Banca Nationala a Romaniei de la data tranzactiei.

La data bilantului elementele monetare exprimate in valuta si creantele si datoriile exprimate in lei a caror decontare de face in functie de cursul unei valute se evalueaza si se prezinta in situatiile financiare interimare cu scop special la cursul de schimb valutar comunicat de Banca Nationala a Romaniei, valabil la data incheierii perioadei 31.12.2025.

Castigurile si pierderile din diferentele de curs valutar, realizate si nerealizate, intre cursul de schimb al pietei valutare, comunicat de Banca Nationala a Romaniei de la data inregistrarii creantelor sau datoriilor in valuta si a celor exprimate in lei a caror decontare de face in functie de cursul unei valute, sau cursul la care acestea sunt inregistrate in contabilitate si cursul de schimb de la data incheierii exercitiului financiar, sunt inregistrate in contul de profit si pierdere al exercitiului financiar respectiv.

Elementele nemonetare achizitionate cu plata in valuta si inregistrate la cost istoric (imobilizari, stocuri) se prezinta in situatiile financiare interimare cu scop special utilizand cursul de schimb valutar de la data efectuării tranzactiei. Elementele nemonetare achizitionate cu plata in valuta si inregistrate la valoarea justa (de exemplu, imobilizarile corporale reevaluate) se prezinta in situatiile financiare interimare cu scop special la aceasta valoare.

Cursurile de schimb RON/USD si RON/EUR comunicate de Banca Nationala a Romaniei la 31 decembrie 2024 si 31 decembrie 2025, au fost dupa cum urmeaza:

Moneda	<u>31 decembrie 2024</u>	<u>31 decembrie 2025</u>
RON/USD	4,7768	4,3417

Foraj Sonde SA
NOTE EXPLICATIVE LA SITUAȚIILE FINANCIARE ANUALE
PENTRU EXERCITIUL FINANCIAR ÎNCHEIAT LA 31 DECEMBRIE 2025
(toate sumele sunt exprimate în "RON", dacă nu este specificat altfel)

RON/EUR

4,9741

5.0985

Foraj Sonde SA
NOTE EXPLICATIVE LA SITUAȚIILE FINANCIARE ANUALE
PENTRU EXERCIȚIUL FINANCIAR ÎNCHEIAT LA 31 DECEMBRIE 2025
(toate sumele sunt exprimate în "RON", dacă nu este specificat altfel)

2. PRINCIPII, POLITICI SI METODE CONTABILE (continuare)

2.8 Politici contabile semnificative

a) Imobilizari necorporale

Imobilizarile necorporale achizitionate de Societate sunt prezentate la cost, mai puțin amortizarea cumulata și pierderile cumulate din depreciere.

Amortizarea este recunoscuta în contul de profit și pierdere pe baza metodei liniare pe perioada de viață estimată a imobilizării necorporale.

Durata de amortizare medie a imobilizărilor necorporale este de 5 ani.

b) Imobilizari corporale

(i) Costul/Evaluarea

Costul inițial al imobilizărilor corporale achizitionate constă în prețul de achiziție, incluzând taxele de import sau taxele de achiziție nerecuperabile, cheltuielile de transport, manipulare, comisioanele, taxele notariale, cheltuielile cu obținerea de autorizații și alte cheltuieli nerecuperabile atribuibile direct imobilizării corporale și orice costuri directe atribuibile aducerii activului la locul și în condițiile de funcționare.

O imobilizare corporală trebuie prezentată în bilanț la valoarea de intrare, mai puțin amortizarea cumulată și orice pierderi din depreciere cumulate.

Activele proprii sunt prezentate la valoarea reevaluată, mai puțin amortizarea cumulată și pierderile de valoare.

(ii) Cheltuielile ulterioare de întreținere și reparații

Cheltuielile cu reparația sau întreținerea mijloacelor fixe efectuate pentru a restabili sau a menține valoarea acestor active sunt recunoscute în contul de profit și pierdere la data efectuării lor, în timp ce cheltuielile efectuate în scopul îmbunătățirii performanțelor tehnice sunt capitalizate și amortizate pe perioada rămasă de amortizare a respectivului mijloc fix.

Cheltuielile ulterioare efectuate în legătură cu o imobilizare corporală sunt cheltuieli ale perioadei în care au fost efectuate sau măjorează valoarea imobilizării respective, în funcție de beneficiile economice aferente acestor cheltuieli, potrivit criteriilor generale de recunoaștere.

Cheltuielile efectuate în legătură cu imobilizările corporale utilizate în baza unui contract de închiriere, locație de gestiune, administrare sau alte contracte similare se evaluează, la imobilizări corporale sau drept cheltuieli în perioada în care au fost efectuate, în funcție de beneficiile economice aferente, similar cheltuielilor efectuate în legătură cu imobilizările corporale proprii.

La 31 decembrie 2021 imobilizările corporale din clasa terenurilor și clădirilor au fost reevaluate conform HG 403/2000. Diferența este reflectată în contul 105 "Rezerve din reevaluare". Pe baza prevederilor HG 403/2000 valoarea netă contabilă a imobilizărilor contabile a fost indexată cu indicii cumulativi de inflație între data achiziției sau a ultimei reevaluări și data bilanțului, valoarea rezultată fiind comparată cu valoarea de utilizare și valoarea de piață. HG 1553/2003 recomandă reevaluarea imobilizărilor corporale pe baza de utilitatea bunurilor, starea acestora, inflație și valoarea de piață.

Valorile clădirilor și terenurilor, astfel determinate în urma reevaluării sunt amortizate începând din 1 ianuarie al anului următor anului în care a avut loc reevaluarea.

La 31.12.2025 imobilizările corporale au fost reevaluate în totalitate, rezultatele evaluării sunt destinate înregistrării în situațiile financiare ale FORAJ SONDE SA. Diferența este reflectată în contul 105 "Rezerve din reevaluare".

Dacă un element de imobilizare corporală este reevaluat, toate celelalte active din grupă din care face parte trebuie reevaluate. O grupă de imobilizări corporale cuprinde active de aceeași natură și utilizări similare, aflate în exploatarea unei entități. Dacă valoarea justă a unei imobilizări corporale nu mai poate fi determinată, valoarea activului prezentată în bilanț trebuie să fie valoarea sa reevaluată la data ultimei reevaluări, din care se scad ajustările cumulate de valoare.

Reevaluarile de imobilizări corporale sunt făcute cu suficientă regularitate, astfel încât valoarea contabilă să nu difere substanțial de cea care ar fi determinată folosind valoarea justă de la data bilanțului.

Foraj Sonde SA
NOTE EXPLICATIVE LA SITUAȚIILE FINANCIARE ANUALE
PENTRU EXERCIȚIUL FINANCIAR ÎNCHEIAT LA 31 DECEMBRIE 2025
(toate sumele sunt exprimate în "RON", dacă nu este specificat altfel)

2. PRINCIPII, POLITICI SI METODE CONTABILE (continuare)

2.8 Politici contabile semnificative (continuare)

b) Imobilizari corporale (continuare)

(ii) Cheltuielile ulterioare de intretinere si reparatii (continuare)

Surplusul din reevaluare inclus în rezerva din reevaluare este capitalizat prin transferul direct în rezultatul reportat (contul 1175 "Rezultatul reportat reprezentând surplusul realizat din rezerve din reevaluare"), atunci când acest surplus reprezintă un câștig realizat. Câștigul se considera realizat la scoaterea din evidență a activului pentru care s-a constituit rezerva din reevaluare.

(iii) Amortizarea

Amortizarea este calculata pentru a diminua costul utilizand metoda liniara de amortizare pe durata de functionare a mijloacelor fixe si a componentelor lor, care sunt contabilizate separat.

Amortizarea valorii activelor imobilizate cu durate limitate de utilizare economica reprezinta alocarea sistemtica a valorii amortizabile a unui activ pe intreaga durata de utilizare economica. Valoarea amortizabila este reprezentata de cost sau alta valoare care substituie costul (de exemplu, valoarea reevaluată).

Amortizarea imobilizarilor corporale se calculeaza incepand cu luna urmatoare punerii in functiune si pana la recuperarea integrala a valorii lor de intrare. La stabilirea amortizarii imobilizarilor corporale sunt avute in vedere duratele de utilizare economica si conditiile de utilizare a acestora. Amortizarea este calculata folosind metoda amortizarii liniare pe intreaga durata de viata a activelor.

Investițiile efectuate la imobilizările corporale utilizate în baza unui contract de închiriere, locație de gestiune, administrare sau alte contracte similare se supun amortizării pe durata contractului respectiv.

Duratele de viata pentru pricipalele categorii de imobilizari corporale sunt prezentate in tabelul de mai jos.

Cladiri	40- 50 de ani
Echipamente	4-12 de ani

Terenurile si imobilizarile in curs nu se amortizeaza.

Revizuirea duratei de amortizare poate fi justificata de o modificare semnificativa a conditiilor de utilizare, precum si in cazul efectuării unor investitii sau reparatii, altele decat cele determinate de intretinerile curente, sau invecchirea unei imobilizari corporale. De asemenea, in cazul in care imobilizarile corporale sunt trecute in conservare, folosirea lor fiind intrerupta pe o perioada indelungata, poate fi justificata revizuirea duratei de amortizare. Atunci cand elementele care au stat la baza stabilirii initiale a duratei de utilizare economica s-au modificat, Societatea stabileste o noua perioada de amortizare. Modificarea duratei de utilizare economica reprezinta modificare de estimare contabila.

(iv) Cedarea si casarea

O imobilizare corporala este scoasa din evidenta la cedare sau casare, atunci cand nici un beneficiu economic viitor nu mai este asteptat din utilizarea sa ulterioara.

In cazul scoaterii din evidenta a unei imobilizari corporale, sunt evidentiatae distinct veniturile din vanzare, cheltuielile reprezentand valoarea neamortizata a imobilizarii si alte cheltuieli legate de cedarea acesteia.

In scopul prezentarii in contul de profit si pierdere, castigurile sau pierderile obtinute in urma casarii sau cedarii unei imobilizari corporale se determina ca diferenta între veniturile generate de scoaterea din evidenta si valoarea sa neamortizata, inclusiv cheltuielile ocazionate de aceasta si trebuie prezentate ca valoare neta, ca venituri sau cheltuieli, dupa caz, la elementul "Alte venituri din exploatare", respectiv "Alte cheltuieli de exploatare".

Foraj Sonde SA
NOTE EXPLICATIVE LA SITUAȚIILE FINANCIARE ANUALE
PENTRU EXERCITIUL FINANCIAR ÎNCHEIAT LA 31 DECEMBRIE 2025
(toate sumele sunt exprimate în "RON", dacă nu este specificat altfel)

2. PRINCIPII, POLITICI SI METODE CONTABILE (continuare)

2.8 Politici contabile semnificative (continuare)

c) Imobilizari financiare si investitii pe termen scurt

Imobilizarile financiare cuprind actiunile detinute la entitatile afiliate, imprumuturile acordate entitatilor afiliate, precum si alte investitii detinute ca imobilizari si alte imprumuturi.

Investitiile pe termen scurt cuprind depozite bancare pe termen scurt, inclusiv cele pe termen de cel mult 3 luni atunci cand acestea sunt detinute in scop investitional si alte investitii pe termen scurt.

Clasificarea titlurilor mobiliare pe termen lung in imobilizari financiare sau investitii pe termen scurt se face in raport cu scopul caruia ii sunt destinate si intentia Societatii cu privire la durata detinerii acestora , respectiv mai mult de un an sau pe o perioada de pana la un an.

Imobilizarile financiare se inregistreaza initial la costul de achizitie.

d) Deprecierea activelor imobilizate

Determinarea pierderilor din depreciere

Valoarea recuperabila a activelor imobilizate corporale si necorporale este considerata valoarea cea mai mare dintre valoarea justa mai putin costurile de vanzare si valoarea de utilizare. Estimarea valorii de utilizare a unui activ implica actualizarea fluxurilor de trezorerie viitoare estimate utilizand o rata de actualizare inainte de impozitare care reflecta evaluarile curente de piata cu privire la valoarea in timp a banilor si riscurile specifice activului. In cazul unui activ care nu genereaza independent fluxuri de trezorerie semnificative, valoarea recuperabila este determinata pentru unitatea generatoare de trezorerie careia activul ii apartine. Valoarea contabila a activelor imobilizate ale Societatii este analizata la data fiecarui bilant pentru a determina daca exista pierderi din depreciere. Daca o asemenea pierdere din depreciere este probabila, este estimata valoarea pierderilor din depreciere.

Corectarea valorii imobilizarilor necorporale si corporale si aducerea lor la nivelul valorii de inventar se efectueaza, in functie de tipul de depreciere existenta, fie prin inregistrarea unei amortizari suplimentare, in cazul in care se constata o depreciere ireversibila, fie prin constituirea sau suplimentarea ajustarilor pentru depreciere, in cazul in care se constata o depreciere reversibila a acestora. Asa cum este mentionat la nota 2.8 Imobilizari necorporale, ajustările pentru deprecierea fondului comercial corecteaza valoarea acestuia.

Reluarea ajustarilor pentru pierderi din depreciere

O ajustare pentru depreciere a imobilizarilor este reluata in cazul in care s-a produs o schimbare a estimarilor utilizate pentru a determina valoarea recuperabila. In cazul ajustarilor recunoscute pentru deprecierea fondului comercial, acestea nu se mai reiau ulterior la venituri.

O ajustare pentru depreciere poate fi reluata in masura in care valoarea contabila a activului nu depaseste valoarea recuperabila, mai putin amortizarea, care ar fi fost determinata daca ajustarea pentru depreciere nu ar fi fost recunoscuta.

e) Stocuri

Principalele categorii de stocuri sunt, piesele de schimb si materialele consumabile.

In categoria stocurilor se cuprind si bunurile aflate in custodie, pentru prelucrare sau in consignatie la terti, care se inregistreaza distinct in contabilitate pe categorii de stocuri.

Costul stocurilor cuprinde toate costurile aferente achizitiei si prelucrării, precum si alte costuri suportate pentru a aduce stocurile in forma si in locul in care se gasesc. Reducerile comerciale acordate de furnizor si inscrise pe factura de achizitie ajusteaza in sensul reducerii costul de achizitie al bunurilor. Atunci cand achizitia de produse si primirea reducerii comerciale sunt tratate impreuna, reducerile comerciale primite ulterior facturării ajusteaza, de asemenea, costul de achizitie al bunurilor. Reducerile comerciale primite ulterior facturării corecteaza costul stocurilor la care se refera, daca acestea mai sunt in gestiune. Daca stocurile pentru care au fost primite reducerile ulterioare nu mai sunt in gestiune, acestea se evidentiaza distinct in contabilitate (contul 609 "Reduceri comerciale primite"), pe seama conturilor de terti. Daca reducerile comerciale inscrise pe factura de achizitie acopera in totalitate contravaloarea bunurilor achizitionate, acestea se inregistreaza in contabilitate la valoarea justa, pe seama veniturilor curente (contul 758 „Alte venituri din exploatare”).

Foraj Sonde SA
NOTE EXPLICATIVE LA SITUATIILE FINANCIARE ANUALE
PENTRU EXERCIȚIUL FINANCIAR ÎNCHEIAT LA 31 DECEMBRIE 2025
(toate sumele sunt exprimate în "RON", dacă nu este specificat altfel)

2. PRINCIPII, POLITICI SI METODE CONTABILE (continuare)

2.8 Politici contabile semnificative (continuare)

e) Stocuri (continuare)

Costul stocurilor se determina pe baza costului standard, al metodei identificarii specifice sau in cazul in care sunt produse cu amanuntul pe baza preturilor cu amanuntul.

La iesirea din gestiune stocurile se evalueaza pe baza FIFO. La data bilantului, stocurile sunt evaluate la valoarea cea mai mica dintre cost si valoarea realizabila neta.

Acolo unde este cazul se constituie ajustari de valoare pentru stocuri inechitate, cu miscare lenta sau cu defecte.

f) Creante comerciale si alte creante

Creantele comerciale sunt recunoscute si inregistrate initial la valoarea conform facturilor, sau conform documentelor care atesta livrarea bunurilor, respectiv prestarea serviciilor.

Evaluarea valorii recuperabile a creantelor la data bilantului se face la valoarea lor probabila de incasare sau de plata. Diferentele constatate in minus intre valoarea de inventar stabilita la inventariere si valoarea contabila a creantelor se inregistreaza in contabilitate pe seama ajustarilor pentru deprecierea. Ajustarile pentru depreciere sunt constituite cand exista dovezi conform carora Societatea nu va putea incasa creantele la scadenta initial agreata. Creantele neincasabile sunt inregistrate pe cheltuieli cand sunt identificate.

Pierderea din depreciere aferenta unei creante este reluata daca cresterea ulterioara a valorii recuperabile poate fi legata de un eveniment care a avut loc dupa ce pierderea din depreciere a fost recunoscuta.

g) Numerar si echivalente de numerar

Disponibilitatile banesti sunt formate din numerar, conturi la banci, depozite bancare pe termen pe termen de cel mult trei luni daca sunt detinute cu scopul de a acoperi nevoia de numerar pe termen scurt, cecuri si efectele comerciale depuse la banci. Descoperitul de cont este inclus in bilant in cadrul sumelor datorate institutiilor de credit ce trebuie platite intr-o perioada de un an.

Pentru situatia fluxului de trezorerie, numerarul si echivalentele acestuia cuprind numerar in casa, conturi la banci, investitii financiare pe termen scurt, net de descoperitul de cont.

h) Imprumuturi

Imprumuturile pe termen scurt si lung sunt inregistrate la suma primita. Onorariile si comisioanele bancare achitate in vederea obtinerii de imprumuturi pe termen lung se recunosc pe seama cheltuielilor inregistrate in avans. Cheltuielile in avans se recunosc la cheltuieli curente esalonat, pe perioada de rambursare a imprumuturilor respective.

Portiunea pe termen scurt a imprumuturilor pe termen lung este clasificata in „Datorii: Sumele care trebuie platite intr-o perioada de pana la un an” si inclusa impreuna cu dobanda datorata la data bilantului contabil in „Sume datorate institutiilor de credit” din cadrul datoriilor curente.

i) Datorii

Obligatiile comerciale sunt inregistrate la cost, care reprezinta valoarea obligatiei ce va fi platita in viitor pentru bunurile si serviciile primite, indiferent daca au fost sau nu facturate catre Societate.

j) Contracte de leasing operational

Contractele de leasing in care o portiune semnificativa a riscurilor si beneficiilor asociate proprietatii sunt retinute de locator sunt clasificate ca si contracte de leasing operational.

Platile aferente unui contract de leasing operational sunt recunoscute ca si cheltuieli in contul de profit si pierdere, liniar pe perioada contractului de leasing. Stimulentele primite pentru incheierea unui contract de leasing operational nou sau reinnoit sunt recunoscute drept parte integranta din valoarea neta a contraprestatiei convenite pentru utilizarea activului in regim de leasing, indiferent de natura stimulentului, de forma sau de momentul in care se face plata, reducand astfel cheltuielile cu chiria pe toata durata contractului de leasing, pe o baza liniara.

Foraj Sonde SA
NOTE EXPLICATIVE LA SITUAȚIILE FINANCIARE ANUALE
PENTRU EXERCITIUL FINANCIAR ÎNCHEIAT LA 31 DECEMBRIE 2025
(toate sumele sunt exprimate în "RON", dacă nu este specificat altfel)

2. PRINCIPII, POLITICI SI METODE CONTABILE (continuare)

2.8 Politici contabile semnificative (continuare)

k) Pensii si beneficii ulterioare angajarii

In cadrul activitatii curente pe care o desfasoara, Societatea efectueaza plati catre statul roman in beneficiul angajatilor sai. Toti salariatii societatii sunt inclusi in planul de pensii al Statului Roman. Conform Contractului Colectiv de Munca, Societatea acorda salariatilor un numar variabil (1-2) salarii la pensionare in functie de vechimea in cadrul Societatii.

l) Provizioane

Provizioanele sunt recunoscute atunci cand Societatea are o obligatie curenta (legala sau implicita) generata de un eveniment anterior, este probabil ca o iesire de resurse sa fie necesara pentru a onora obligatia, iar datoria poate fi estimata in mod credibil.

Valoarea recunoscuta ca provizion constituie cea mai buna estimare la data bilantului a costurilor necesare stingerii obligatiei curente.

Cea mai buna estimare a costurilor necesare stingerii datoriei curente este suma care Societatea ar plati-o, in mod rational, pentru stingerea obligatiei la data bilantului sau pentru transferarea acesteia unei terte parti la acel moment.

In cazul in care efectul valorii-timp a banilor este semnificativ, valoarea provizionului reprezinta valoarea actualizata a cheltuielilor estimate a fi necesare pentru stingerea obligatiei. Rata de actualizare utilizata reflecta evaluarile curente pe piata ale valorii-timp a banilor si ale riscurilor specifice datoriei. Actualizarea se efectueaza de catre persoane specializate [a se include detalii cu privire la specializarea persoanei care face actualizarea]

Castigurile rezultate din cedarea preconizata a activelor sunt luate in considerare in evaluarea unui provizion.

Daca se estimeaza ca o parte sau toate cheltuielile legate de un provizion vor fi rambursate de catre o terta parte, rambursarea trebuie recunoscuta numai in momentul in care exista dovezi clare ca rambursarea va fi primita. Rambursarea este considerata ca un activ separat. Suma care se recunoaste ca rambursare nu depaseste valoarea provizionului. In cazul in care Societatea poate sa solicite unei alte parti sa plateasca, integral sau partial, cheltuielile impuse pentru decontarea unui provizion, iar Societatea nu este raspunzatoare pentru sumele in cauza, Societatea nu include sumele respective in provizion.

Provizioanele sunt revizuite la data fiecarui bilant si ajustate pentru a reflecta cea mai buna estimare curenta. In cazul in care pentru stingerea unei obligatii nu mai este probabila o iesire de resurse, provizionul trebuie anulat prin reluare la venituri.

m) Capital social

Capitalul social compus din actiuni comune este inregistrat la valoarea stabilita pe baza actelor de constituire si a actelor aditionale, dupa caz, ca si a documentelor justificative privind varsamintele de capital.

Actiunile proprii rascumparate, potrivit legii, sunt prezentate in bilant ca o corectie a capitalului propriu.

Castigurile sau pierderile legate de emiterea, rascumpararea, vanzarea, cedarea cu titlu gratuit sau anulara instrumentelor de capitaluri proprii ale entitatii (actiuni, parti sociale) sunt recunoscute direct in capitalurile proprii in liniile de „Castiguri / sau Pierderi legate de instrumentele de capitaluri proprii”.

Societatea recunoaste modificarile la capitalul social numai dupa aprobarea lor la Registrul Comertului.

n) Rezerve legale

Se constituie in proportie de 5% din profitul brut de la sfarsitul anului pana cand rezervele legale totale ajung la 20% din capitalul social varsat in conformitate cu prevederile legale.

o) Dividende

Societatea recunoaste repartizarea dividendelor in cursul exercitiului financiar ca o creanta in contrapartida cu o datorie privind decontarile cu actionarii privind capitalul. Dividendele repartizate in cursul exercitiului financiar se regularizeaza pe seama dividendelor distribuite pe baza situatiilor financiare interimare cu scop special. Dividendele distribuite pe baza situatiilor financiare interimare cu scop special aprobate sunt recunoscute ca datorie in perioada in care este aprobata repartizarea lor. Repartizarea dividendelor se face ulterior aprobarii situatiilor financiare interimare cu scop special.

Foraj Sonde SA
NOTE EXPLICATIVE LA SITUAȚIILE FINANCIARE ANUALE
PENTRU EXERCITIUL FINANCIAR ÎNCHEIAT LA 31 DECEMBRIE 2025
(toate sumele sunt exprimate în "RON", dacă nu este specificat altfel)

2. PRINCIPII, POLITICI SI METODE CONTABILE (continuare)

2.8 Politici contabile semnificative (continuare)

p) Rezultat reportat

Profitul contabil ramas dupa repartizarea cotei de rezerva legala realizata, in limita a 20 % din capitalul social se preia in cadrul rezultatului reportat la inceputul exercitiului financiar urmat de cel pentru care se intocmesc situatiile financiare interimare cu scop special, de unde urmeaza a fi repartizat pe celelalte destinatii legale.

Evidentierea in contabilitate a destinatiilor profitului contabil se efectueaza in anul urmat dupa adunarea generala a actionarilor care a aprobat repartizarea profitului, prin inregistrarea sumelor reprezentand dividende cuvenite actionarilor, rezerve si alte destinatii, potrivit legii.

q) Instrumente financiare

Instrumentele financiare folosite de Societate sunt formate in principal din numerar, depozite la termen, creante, datorii si sumele datorate institutiilor de credit. Instrumentele de acest tip sunt evaluate in conformitate cu politicile contabile specifice prezentate in cadrul Notei 2 „Principii, politici si metode contabile,,.

r) Venituri

Cifra de afaceri

Veniturile corespunzatoare cifrei de afaceri se determina in functie de specificul activitatii desfasurate.

Cifra de afaceri neta inseamnă sumele obtinute din vanzarea de produse si prestarea de servicii dupa deducerea reducerilor comerciale si a taxei pe valoarea adaugata si a altor impozite direct legate de cifra de afaceri.

Cifra de afaceri neta corespunzatoare activitatii preponderent desfasurate prezentata in contul de profit si pierdere este cifra de afaceri neta aferenta activitatii desfasurate pe codul CAEN 0910. Prin activitate preponderenta efectiv desfasurata se intelege activitatea aferenta codului CAEN care genereaza cea mai mare pondere din cifra de afaceri neta a Societatii. Societatea a determinat ca activitatea de servicii de foraj desfasurate pe codul CAEN 0910 reprezinta 100% din cifra de afaceri nete a Societatii. Pentru a face aceasta determinare, Societatea a aplicat Ordinul Presedintelui Institutului National de Statistic 337/2007 privind actualizarea Clasificării activităților din economia națională – CAEN, a procedat la alocarea veniturilor aferente cifrei de afaceri inregistrate in contabilitate pe sectiuni si diviziuni CAEN si a identificat codul CAEN corespunzator.

Cifra de afaceri neta realizata din operatiuni desfasurate pe teritoriul national este reprezentata de cifra de afaceri corespunzatoare tranzactiilor de vanzare SI prestari ervecii catre clienti interni (stabiliti pe teritoriul Romaniei).

Venituri din prestarea serviciilor

Veniturile din prestarea de servicii sunt recunoscute in perioada in care au fost prestate si in corespondenta cu stadiul de executie. Prestarea de servicii cuprinde inclusiv executarea de lucrari si orice alte operatiuni care nu pot fi considerate livrari de bunuri.

Stadiul de executie al lucrarii se determina pe baza de situatii de lucrari care insotesc facturile, procese-verbale de receptie sau alte documente care atesta stadiul realizarii si receptia serviciilor prestate.

In cazul lucrarilor de constructii, recunoasterea veniturilor se face pe baza actului de receptie semnat de beneficiar, prin care se certifica faptul ca executantul si-a indeplinit obligatiile in conformitate cu prevederile contractului si ale documentatiei de executie.

Contravaloarea lucrarilor nereceptionate de beneficiar pana la sfarsitul perioadei se evidentiaza la cost, in contul 332 „Servicii în curs de executie”, pe seama contului 712 „Venituri aferente costurilor serviciilor in curs de executie”.

In cazul in care pretul de vanzare include o valoare distincta, specificata contractual, destinata prestarii ulterioare de servicii, acea suma este amanata (contul 472 “Venituri inregistrate in avans”) si recunoscuta ca venit pe parcursul perioadei in care se presteaza serviciile, dar nu mai tarziu de incheierea perioadei pentru care a fost contractata prestarea ulterioara de servicii.

Foraj Sonde SA
NOTE EXPLICATIVE LA SITUAȚIILE FINANCIARE ANUALE
PENTRU EXERCITIUL FINANCIAR ÎNCHEIAT LA 31 DECEMBRIE 2025
(toate sumele sunt exprimate în "RON", dacă nu este specificat altfel)

2. PRINCIPII, POLITICI SI METODE CONTABILE (continuare)

2.8 Politici contabile semnificative (continuare)

r) Venituri (continuare)

Venituri din redevente, chirii

Veniturile din redevente si chirii se recunosc pe baza contabilitatii de angajamente, conform contractului. Stimulentele acordate pentru încheierea unui contract de leasing operational nou sau reinnoit sunt recunoscute drept parte integranta din valoarea neta a contraprestatiei convenite pentru utilizarea activului în regim de leasing, indiferent de natura stimulentului, de forma sau de momentul în care se face plata, reducand astfel veniturile din chirii pe toata durata contractului de leasing, pe o baza liniara.

Daca un client plateste o sumă înainte ca entitatea să transfere acestuia un bun sau un serviciu, in momentul incasarii Societatea inregistreaza o datorie fata de client. Societatea scoate din evidenta acea datorie si recunoaste venituri atunci cand transfera bunurile sau serviciile respective si, prin urmare, isi indeplineste obligatia contractuala.

Daca Societatea percepe un avans nerambursabil de la client, la începutul contractului sau aproape de această dată si avansul încasat reprezintă o plată în avans efectuată de un client pentru servicii care urmează să fie prestate într-o perioadă viitoare, suma corespunzătoare se inregistreaza ca venit in avans, urmând a fi recunoscută la venituri atunci când vor fi prestate serviciile respective.

s) Impozite si taxe

Datoriile legate de impozite si taxe sunt inregistrate in perioada la care se refera in conformitate cu legislatia romana in vigoare la data situatiilor financiare interimare cu scop special.

Societatea inregistreaza impozit pe profit curent in contul 691 in cadrul liniei „Cheltuieli cu impozitul pe profit.

t) Venituri si cheltuieli financiare

Veniturile financiare cuprind veniturile din dobanzi, veniturile din dividende, veniturile din imobilizari financiare cedate, veniturile din investitii financiare pe termen scurt – net, venituri din diferente de curs valutar si veniturile din sconturi obtinute. Veniturile financiare se recunosc pe baza contabilitatii de angajamente. Astfel, veniturile din dobanzi se recunosc periodic, in mod proportional, pe masura generarii venitului respectiv, pe baza contabilitatii de angajamente; dividendele se recunosc atunci cand este stabilit dreptul actionarului de a le incasa. Dividendele primite in urma repartizarii in cursul exercitiului financiar se evidentiaza pe seama datoriilor, regularizarea acestora efectuandu-se in anul urmator pe seama dividendelor cuvenite in baza situatiilor financiare interimare aprobate, conform legii, ale entitatii care a optat sa efectueze repartizări interimare de dividende, moment in care se recunosc ca venituri financiare.

In cadrul veniturilor financiare se recunosc de asemenea, la momentul tranzactionarii certificatele verzi primite, inclusiv cele amanate la tranzactionare, recunoscute la momentul primirii in conturi extrabilantiere.

Cheltuielile financiare cuprind cheltuiala cu dobanda aferenta imprumuturilor, amortizarea actualizarii provizioanelor, pierderile din depreciere recunoscute aferente activelor financiare, cheltuielile privind imobilizariel financiare cedate, cheltuielile privind investitiile financiare pe termen scurt – net, cheltuieli din diferente de curs valutar si cheltuieli privind sconturile obtinute. Toate costurile indatorarii care nu sunt direct atribuibile achizitiei, constructiei sau producerii activelor cu ciclu lung de fabricatie sunt recunoscute in contul de profit si pierdere, periodic, pe baza contabilitatii de angajamente,

u) Erori contabile

Erorile constatate in contabilitate se pot referi fie la perioada de 9 luni curent, fie la exercitiile financiare precedente; erorile din perioadele anterioare se refera inclusiv la prezentarea eronată a informațiilor în situațiile financiare interimare. Corectarea erorilor se efectueaza la data constatarii lor. Erorile din perioadele anterioare sunt omisiuni si declaratii eronate cuprinse in situatiile financiare interimare cu scop special ale entitatii pentru una sau mai multe perioade anterioare rezultand din greseala de a utiliza sau de a nu utiliza informatii credibile care:

a) erau disponibile la momentul la care situatiile financiare interimare cu scop special pentru acele perioade au fost aprobate spre a fi emise;

b) ar fi putut fi obtinute in mod rezonabil si luate in considerare la intocmirea si prezentarea acelor situatii financiare interimare cu scop special.

Foraj Sonde SA
NOTE EXPLICATIVE LA SITUAȚIILE FINANCIARE ANUALE
PENTRU EXERCITIUL FINANCIAR ÎNCHEIAT LA 31 DECEMBRIE 2025
(toate sumele sunt exprimate în "RON", dacă nu este specificat altfel)

2. PRINCIPII, POLITICI SI METODE CONTABILE (continuare)

2.8 Politici contabile semnificative (continuare)

u) Erori contabile (continuare)

Corectarea erorilor aferente exercitiului financiar curent se efectueaza pe seama contului de profit si pierdere. Corectarea erorilor semnificative aferente exercitiilor financiare precedente se efectueaza pe seama rezultatului reportat. Erorile nesemnificative aferente exercitiilor financiare precedente se corecteaaza pe seama contului de profit si pierdere.

Corectarea erorilor aferente exercitiilor financiare precedente nu determina modificarea situatiilor financiare ale acelor exercitii. In cazul erorilor aferente exercitiilor financiare precedente, corectarea acestora nu presupune ajustarea informatiilor comparative prezentate in situatiile financiare. Informatii comparative referitoare la pozitia financiara si performanta financiara, respectiv modificarea pozitiei financiare, sunt prezentate in notele explicative. În notele explicative la situațiile financiare sunt prezentate de asemenea informații cu privire la natura erorilor constatate si perioadele afectate de acestea.

v) Parti legate

O parte legata este o persoana sau o entitate care este legata entitatii care intocmeste situatii financiare interimare cu scop special, denumita in continuare entitate raportoare.

O persoana sau un membru apropiat al familiei persoanei respective este legat(a) unei entitati raportoare daca acea persoana:

- (i) detine controlul sau controlul comun asupra entitatii raportoare;
- (ii) are o influenta semnificativa asupra entitatii raportoare; sau
- (iii) este un membru al personalului-cheie din conducerea entitatii raportoare sau a societatii-mama a entitatii raportoare.

O entitate este legata unei entitati raportoare daca intruneste oricare dintre urmatoarele conditii:

- (i) entitatea si entitatea raportoare sunt membre ale aceluiasi grup (ceea ce inseamna ca fiecare societate-mama, filiala si filiala din acelasi grup este legata de celelalte);
- (ii) o entitate este entitate asociata sau entitate controlata in comun a celeilalte entitati (sau entitate asociata sau entitate controlata in comun a unui membru al grupului din care face parte cealalta entitate);
- (iii) ambele entitati sunt entitati controlate in comun ale aceluiasi tert;
- (iv) o entitate este entitate controlata in comun a unei terte entitati, iar cealalta este o entitate asociata a tertei entitati;
- (v) entitatea este un plan de beneficii postangajare in beneficiul angajatilor entitatii raportoare sau ai unei entitati legate entitatii raportoare. In cazul in care chiar entitatea raportoare reprezinta ea insasi un astfel de plan, angajatorii sponsori sunt, de asemenea, legati entitatii raportoare;
- (vi) entitatea este controlata sau controlata in comun de o persoana sau un membru apropiat al familiei persoanei respective care detine controlul sau sau controlul comun asupra entitatii raportoare, are o influenta semnificativa asupra entitatii raportoare; sau este un membru al personalului-cheie din conducerea entitatii raportoare sau a societatii-mama a entitatii raportoare.
- (vii) o persoana sau un membru apropiat al familiei persoanei respective care detine controlul sau sau controlul comun asupra entitatii raportoare influenteaza semnificativ entitatea sau este un membru al personalului-cheie din conducerea entitatii (sau a societatii-mama a entitatii);
- (viii) entitatea sau orice membru al unui grup din care aceasta face parte furnizeaza servicii personalului –cheie din conducerea entitatii raportoare sau societatii-mama a entitatii raportoare.

Personalul-cheie din conducere reprezinta acele persoane care au autoritatea si responsabilitatea de a planifica, conduce si controla activitatile entitatii, in mod direct sau indirect, incluzand oricare director (executiv sau altfel) al entitatii.

Foraj Sonde SA
NOTE EXPLICATIVE LA SITUAȚIILE FINANCIARE
PENTRU EXERCIȚIUL FINANCIAR ÎNCHEIAT LA 31 DECEMBRIE 2025
(toate sumele sunt exprimate în "RON", dacă nu este specificat altfel)

2. PRINCIPII, POLITICI SI METODE CONTABILE (continuare)

2.8 Politici contabile semnificative (continuare)

v) Parti legate (continuare)

Membrii apropiați ai familiei unei persoane sunt acei membri ai familiei de la care se poate aștepta să influențeze sau să fie influențati de respectiva persoană în relația lor cu entitatea și includ:

- a) copiii și soția sau partenerul de viață al persoanei respective;
- b) copiii soției sau ai partenerului de viață al persoanei respective; și
- c) persoanele aflate în întreținerea persoanei respective sau a soției ori a partenerului de viață al acestei persoane.

În conformitate cu OMF 1802/2014, entități afiliate înseamnă două sau mai multe entități din cadrul aceluiași grup.

3. ACTIVE IMOBILIZATE

a) **Imobilizări necorporale**

COST	Sold la 1 ianuarie 2025	Creșteri	Reduceri	Sold la 31 decembrie 2025
Cheltuieli de constituire	283.609	-	-	283.609
Licențe și sisteme informatice	112.660	-	-	112.660
Fond comercial	-	3.382.337	-	3.382.337
Avansuri	-	-	-	-
Total	396.269	3.382.337		3.778.606

AMORTIZARE	Sold la 1 ianuarie 2025	Amortizarea anului	Reduceri	Sold la 31 decembrie 2025
Cheltuieli de constituire	283.608	-	-	283.608
Licențe și sisteme informatice	70.626	-	-	70.626
Avansuri	-	-	-	-
Total	354.234	-	-	354.234

Valoare netă	42.035			3.424.372
---------------------	---------------	--	--	------------------

În urma achiziției a două ramuri de activitate de la societatea TACROM Services SRL, societatea a recunoscut fond comercial în valoare de 3.382.337 RON, determinat ca diferență între contraprestația transferată și valoarea justă a activelor nete preluate. Valoarea fondului comercial este prezentată în structura imobilizărilor necorporale la data de 31 decembrie 2025.

Societatea nu a înregistrat ajustări de valoare pentru imobilizările necorporale la 31 decembrie 2025.

Foraj Sonde SA

NOTE EXPLICATIVE LA SITUATIILE FINANCIARE
PENTRU EXERCITIUL FINANCIAR ÎNCHEIAT LA 31 DECEMBRIE 2025
(toate sumele sunt exprimate în "RON", dacă nu este specificat altfel)

3. ACTIVE IMOBILIZATE (continuare)

b) Imobilizari corporale

COST	Sold la 1 ianuarie 2025	Cresteri		Reduceri		Sold la 31 decembrie 2025
		Achizitii	Transfer	Reevaluare	Cedari	
Terenuri si amenajari de terenuri	761.600	-	-	86.800	-	848.400
Constructii	7.954.770	154.509	37.461	3.707.014	-	11.853.754
Instalatii tehnice si masini	153.187.088	32.380.730	18.118.611	29.965.570	323.523	231.163.288
Alte instalatii, utilaje si mobilier	5.504.701	678.738	-	1.476.846	-	7.652.489
Investitii imobiliare	-	-	-	-	-	-
Active corporale de explorare si evaluare a resurselor minerale	-	-	-	-	-	-
Active biologice productive	-	-	-	-	-	-
Imobilizari corporale in curs	5.477.629	9.489.910	10.885.425	-	-	3.967
Avansuri acordate pentru imobilizari corporale	8.774.019	6.927.540	-	-	22.626.990	42.770
Total	180.659.730	42.692.954	28.887.321	35.236.230	323.523	251.629.364

AMORTIZARE

AMORTIZARE	Sold la 1 ianuarie 2025	Amortizarea anului	Reduceri		Sold la 31 decembrie 2025
			Reevaluare	Reduceri	
Amenajari de terenuri	-	-	-	-	-
Constructii	2.420.925	886.181	3.307.106	-	-
Instalatii tehnice si masini	83.442.881	17.040.385	100.483.265	-	-
Alte instalatii, utilaje si mobilier	878.046	735.686	1.613.732	-	-
Total	86.741.852	18.662.251	105.404.104	-	-
VALOARE NETA	93.917.877	-	-	-	251.629.363

Foraj Sonde SA
NOTE EXPLICATIVE LA SITUAȚIILE FINANCIARE
PENTRU EXERCIȚIUL FINANCIAR ÎNCHEIAT LA 31 DECEMBRIE 2025
(toate sumele sunt exprimate în "RON", dacă nu este specificat altfel)

3. ACTIVE IMOBILIZATE (continuare)

b) Imobilizări corporale

Provizion pentru deprecierea unor imobilizări corporale

În perioada ianuarie 2025 – decembrie 2025, precum și în perioada precedentă, Societatea nu a înregistrat provizioane pentru deprecierea imobilizărilor corporale.

La 31 decembrie 2025 s-a procedat la reevaluarea imobilizărilor corporale, aplicând metoda valorii de piață. Ca urmare a raportului de evaluare, valoarea justă a imobilizărilor corporale a crescut cu 37.207.022 lei.

Modificările rezervei de reevaluare sunt prezentate astfel:

Rezerva din reevaluare	2024	2025
	(lei)	(lei)
Rezerva de reevaluare la începutul exercițiului financiar	3.420.607	3.420.607
Diferențe din reevaluare în cursul exercițiului financiar	-	141.385.321
Transferul la rezultatul reportat a surplusului realizat din rezerve din reevaluare	-	-
Rezerva de reevaluare la sfârșitul exercițiului financiar	3.420.607	144.805.928

Impactul în cheltuieli a fost de 2.232.327 lei iar în venituri 0 lei.

În cursul anului financiar 2025, Societatea a reanalizat tratamentul contabil aplicat unor active înregistrate în exercițiile financiare anterioare în categoria imobilizărilor corporale. În urma acestei analize, s-a concluzionat că respectivele elemente reprezintă stocuri de siguranță, utilizate pentru efectuarea reparațiilor și activităților de întreținere a echipamentelor din exploatare, neîndeplinind criteriile de recunoaștere ca imobilizări corporale.

Astfel, mijloace fixe în valoare de 2.165.000 RON și imobilizări corporale în curs în valoare de 4.470.000 au fost reclasificate în stocuri. Ca urmare, costul acestor active în valoare de 2.165.000 RON a fost reclasificat iar amortizarea cumulată aferentă, în sumă de 1.228.513 RON, a fost reversată integral. Efectul reversării amortizării cumulate a fost recunoscut ca venit în perioada curentă. La 31.12.2025 imobilizările corporale au fost reevaluate în totalitate, rezultatele evaluării sunt destinate înregistrării în situațiile financiare ale FORAJ SONDE SA. Diferența este reflectată în contul 105 "Rezerve din reevaluare".

Dacă un element de imobilizare corporală este reevaluat, toate celelalte active din grupa din care face parte trebuie reevaluate. O grupă de imobilizări corporale cuprinde active de aceeași natură și utilizări similare, aflate în exploatarea unei entități. Dacă valoarea justă a unei imobilizări corporale nu mai poate fi determinată, valoarea activului prezentată în bilanț trebuie să fie valoarea sa reevaluată la data ultimei reevaluări, din care se scad ajustările cumulate de valoare.

Reevaluarile de imobilizări corporale sunt făcute cu suficientă regularitate, astfel încât valoarea contabilă să nu difere substanțial de cea care ar fi determinată folosind valoarea justă de la data bilanțului.

Surplusul din reevaluare inclus în rezerva din reevaluare este capitalizat prin transferul direct în rezultatul reportat (contul 1175 "Rezultatul reportat reprezentând surplusul realizat din reerve din reevaluare"), atunci când acest surplus reprezintă un câștig realizat. Câștigul se considera realizat la scoaterea din evidență a activului pentru care s-a constituit rezerva din reevaluare.

Foraj Sonde SA
NOTE EXPLICATIVE LA SITUAȚIILE FINANCIARE
PENTRU EXERCITIUL FINANCIAR ÎNCHEIAT LA 31 DECEMBRIE 2025
(toate sumele sunt exprimate în "RON", dacă nu este specificat altfel)

3. ACTIVE IMOBILIZATE (continuare)

c) Imobilizari financiare

COST	Sold la 1 ianuarie 2025	Cresteri	Reduceri	Sold la 31 decembrie 2025
Actiuni detinute la entitatile afiliate	2.562.835	-	-	2.562.835
Depozite colaterale	3.606.039	8.750.985	12.306.039	50.985
Alte imobilizari	5.990	3.628.742	-	3.634.731
Total	6.174.854	12.379.727	12.306.039	6.248.542

AJUSTARI DE VALOARE	Sold la 1 ianuarie 2025	Cresteri	Reluări	Sold la 31 decembrie 2025
Actiuni detinute la entitatile afiliate	2.562.835	-	-	2.562.835
Alte imobilizari	-	-	-	-
Total	2.562.835	-	-	2.562.835

VALOARE NETA	3.606.039			3.634.731
---------------------	------------------	--	--	------------------

Societate detine la 40 de parti sociale reprezentand 40% din capitalul social al SERENITY DEVELOPMENT SRL, dobandite in baza contractului de cesiune din 18.10.2017.

Societatea a acordat firmei SERENITY DEVELOPMENT SRL un imprumut in valoare totala de 1.011.959 lei, clasificat ca si creante pe termen scurt, a se vedea Nota 5.

Avand in vedere ca societatea detine informatii cu privire la capitalurile negative ale SERENITY DEVELOPMENT SRL la sfarsitul anului 2023, managementul societatii considera ca sansele de recuperare sunt scazute, astfel incat atat investitia cat si imprumulul au fost provizionate.

4. STOCURI

	Sold la 1 ianuarie 2025	Sold la 31 decembrie 2025
Materii prime si materiale	5.000.658	14.524.225
Stocuri in curs de aprovizionare	157.017	370
Produce in curs de executie	81	2.630.677
Produce finite	141.910	150.941
Alte stocuri	-	741.101
Avansuri pentru stocuri	10.177.023	1.819.081
Ajustari de valoare stocuri	(311.902)	-
Total	15.164.787	19.866.392

În cursul anului financiar 2025, Societatea a reanalizat tratamentul contabil aplicat unor active înregistrate în exercițiile financiare anterioare în categoria imobilizărilor corporale. n urma acestei analize, s-a concluzionat că respectivele elemente reprezintă stocuri de siguranță, utilizate pentru efectuarea reparațiilor și activităților de întreținere a echipamentelor din exploatare, neîndeplinind criteriile de recunoaștere ca imobilizări corporale.

Astfel, mijloace fixe în valoare de 2.165.000 RON si imobilizari corporae in curs in valoare de 4.470.000 au fost reclasificate in stocuri.

Foraj Sonde SA
NOTE EXPLICATIVE LA SITUAȚIILE FINANCIARE
PENTRU EXERCIȚIUL FINANCIAR ÎNCHEIAT LA 31 DECEMBRIE 2025
(toate sumele sunt exprimate în "RON", dacă nu este specificat altfel)

5. CREANTE

	Sold la 31 decembrie 2024	Termen de lichiditate	
		sub 1 an	peste 1 an
Avansuri catre furnizorii de servicii	1.118.106	1.118.106	-
Creante comerciale	35.881.278	35.881.278	-
Total creante comerciale	36.999.383	36.999.383	-
Imprumuturi acordate entitatilor asociate	1.011.459	1.011.459	-
Alte creante fata de bugetul statului	1.415.770	1.415.770	-
Ajustari de valoare creante comerciale	-	-	-
Ajustari de valoare creante – imprumut entitate asociata	(1.011.459)	(1.011.459)	-
Total alte creante	1.500.132	1.500.132	-
Total	38.499.515	38.499.515	-

	Sold la 31 decembrie 2025	Termen de lichiditate	
		sub 1 an	peste 1 an
Avansuri catre furnizorii de servicii	2.299.401	2.299.401	-
Cienti si conturi asimilate	51.856.529	51.856.529	-
TVA neexigibila	105.532	105.532	-
Ajustari de valoare creante – imprumut entitate asociata	(1.011.959)	(1.011.959)	-
Creante fata de societatile din cadrul grupului	1.011.959	1.011.959	-
Debitori diversi si alte creante	1.462.421	1.462.421	-
Ajustari de valoare creante - debitori diversi	(311.902)	(311.902)	-
Total	55.411.981	55.411.981	-

6. NUMERAR SI ECHIVALENTE DE NUMERAR

	Sold la 1 ianuarie 2025	Sold la 31 decembrie 2025
Cecuri de incasat	-	-
Conturi la banci in Lei	11.939.296	178.130
Conturi la banci in valuta	4.942.392	10.512.773
Numerar in casa	3.417	8.584
Alte valori	-	50.985
Total	16.885.105	10.750.472

Foraj Sonde SA
NOTE EXPLICATIVE LA SITUAȚIILE FINANCIARE
PENTRU EXERCITIUL FINANCIAR ÎNCHEIAT LA 31 DECEMBRIE 2025
(toate sumele sunt exprimate în "RON", dacă nu este specificat altfel)

7. CHELTUIELI IN AVANS

	Sold la 1 ianuarie 2025	De reluat	
		sub 1 an	peste 1 an
Cheltuieli in avans	-	-	-
Total	-	-	-

	Sold la 31 decembrie 2025	De reluat	
		sub 1 an	peste 1 an
Cheltuieli in avans	359.576	359.576	-
Total	359.576	359.576	-

8. DATORII

	Sold la 1 ianuarie 2024	Termen de exigibilitate	
		sub 1 an	peste 1 an
Datorii leasing financiar	56.055.979	7.906.768	48.149.211
Avansuri de la clienti	5.826.050	5.826.050	-
Datorii comerciale	21.407.311	21.407.311	-
Datorii comerciale – facturi nesosite	880.817	880.817	-
Datorii fata de personal	1.629.462	1.629.462	-
Impozite si taxe aferente salariilor	1.390.042	1.390.042	-
TVA de plata	2.849.548	2.849.548	-
Dividende de plata	366.354	366.354	-
Total	90.405.563	42.256.352	48.149.211

Foraj Sonde SA
NOTE EXPLICATIVE LA SITUATIILE FINANCIARE
PENTRU EXERCITIUL FINANCIAR ÎNCHEIAT LA 31 DECEMBRIE 2025
(toate sumele sunt exprimate în "RON", dacă nu este specificat altfel)

8. DATORII (continuare)

	Sold la 31 decembrie 2025	Termen de exigibilitate	
		sub 1 an	peste 1 an
Datorii de leasing	66.657.894	12.706.708	53.951.186
Sume datorate institutiilor de credit	17.819.727	6.173.086	11.646.641
Avansuri de la clienti	7.359.822	7.359.822	-
Furnizori	32.738.122	32.738.122	-
Furnizori facturi nesosite	7.038.521	7.038.521	-
Datorii fata de personal	2.811.850	2.811.850	-
Impozite si taxe aferente salariilor	2.888.091	2.888.091	-
Impozit pe profit curent	3.428.143	3.428.143	-
Impozit pe profit amanat	-	-	-
TVA de plata	2.392.623	2.392.623	-
TVA neexigibila	-	-	-
Alte datorii fata de bugetul statului	1.888.320	1.888.320	-
Alte datorii	29.454.182	29.454.182	-
Total	173.626.761	108.028.934	65.597.827

Soldul creditelor bancare pe termen scurt la inceputul anului fiind 0 lei(0 euro) si soldul la contractele de leasing de 56.055.978 lei (11.269.572 euro) iar la sfarsitul anului creditul pe termen scurt 6.173.086 lei, creditul pe termen lung soldul de 11.646.641 lei si al contractelor de leasing 65.381.058lei (12.823.587 euro)

Pentru contractele de leasing societatea are constituite in favoarea BCR ipoteca mobiliara asupra depozitelor colaterale unul de 582.020 euro si altul de 142.506 euro valabile pe toata perioada de valabilitate a contractelor.

Societatea si-a achitat ratele si dobanzile la creditele de investitii, linia de credit si ratele de leasing la termenele stabilite prin graficele de rambursare, nu a inregistrat intarzieri.

La 31.12.2025 Societatea are urmatoarele imprumuturi:

- 1. Facilitate multiprodus multivaluta** in suma totala de 14.500.000 EUR, scadenta de 02.08.2031.

In cadrul facilitatii sunt acordate mai multe scrisori de garantie si un credit de tip overdraft in suma totala de 20.000.000 lei, din care plafon utilizat la data de 31.12.2025 era de 4.041.977 lei, scadent la 31.10.2025.

Dobanda aferenta creditului Overdraft este ROBOR 3M+1,100% pe an.

Garantiile aferente facilitatii de credit multiprodus multivaluta sunt:

- Ipoteca mobiliara asupra conturilor bancare ale imprumutatului;
 - Ipoteca mobiliara asupra creantelor imprumutatului provenite de la acordurile cadru nr. 99005204, 99005206, 99002002, 99000007097, semnate cu OMV PETROM SA si contractul 1716 semnat cu S.N.G.N. ROMGAZ S.A. - FILIALA DE INMAGAZINARE GAZE NATURALE DEPOGAZ PLOIESTI SRL.
- 2. Factoring fara regres** de valoare plafon 20.000.000 lei angajat doar in functie de nevoile de moment pentru debitor OMV Petrom SA, data de expirare 10.08.2026.
 - 3. Credit de investitii** in valoare de 3.060.000 euro, scadenta 18.06.2032.

Dobanda aferenta creditului este EURIBOR 6M+1,5% pe an.

Foraj Sonde SA
NOTE EXPLICATIVE LA SITUAȚIILE FINANCIARE
PENTRU EXERCITIUL FINANCIAR ÎNCHEIAT LA 31 DECEMBRIE 2025
(toate sumele sunt exprimate în "RON", dacă nu este specificat altfel)

8. DATORII (continuare)

DATORII DIN LEASING FINANCIAR

	<u>1 ianuarie 2025</u>	<u>31 decembrie 2025</u>
Valoarea ratelor minime de leasing		
Sub 1 an	7.906.768	12.706.708
Peste 1 an	48.149.211	53.951.186
Total	56.055.979	66.657.894
Dobanda aferenta perioadelor viitoare		
Sub 1 an	-	2.571.926
Peste 1 an	-	5.475.276
Total	-	8.047.202
Valoarea prezenta a ratelor minime de leasing	56.055.979	66.657.894

9. PROVIZIOANE

	<u>Sold la 1 ianuarie 2025</u>	<u>Transferuri</u>		<u>Sold la 31 decembrie 2025</u>
		<u>in cont</u>	<u>din cont</u>	
Provizioane pentru concedii neefectuate	800.000	-	800.000	-
Provizion titei	6.722	-	-	6.722
Alte provizioane	-	-	-	-
Total	806.722	-	800.000	6.722

La 31 decembrie 2025 Societatea anuleaza provizionul pentru concediile neefectuate in valoare de 800.000 lei.

La 31 decembrie 2025 nu au mai existat schimbari privind provizion titei.

In baza contractului colectiv de munca, societatea acorda angajatilor beneficii viitoare de 1-2 salarii in caz de pensionare sau deces. Acestea sunt acordate in functie de disponibilitatea companiei si doar la cererea angajatului.

Foraj Sonde SA
NOTE EXPLICATIVE LA SITUAȚIILE FINANCIARE
PENTRU EXERCITIUL FINANCIAR ÎNCHEIAT LA 31 DECEMBRIE 2025
(toate sumele sunt exprimate în "RON", dacă nu este specificat altfel)

11. CAPITAL SI REZERVE

La 31 decembrie 2025, capitalul social este în valoare de 28.316.565 lei, reprezentând un număr de 11.326.626 acțiuni având o valoare nominală de 2.5 lei pe parte socială. Capitalul social este subscris în întregime și vărsat la data de 31 decembrie 2025.

Contabilitatea rezervelor se ține pe categorii de rezerve: rezerve legale, rezerve statutare sau contractuale și alte rezerve.

Evidențierea în contabilitate a destinațiilor profitului contabil se efectuează după adunarea generală a acționarilor sau asociaților care a aprobat repartizarea profitului, prin înregistrarea sumelor reprezentând dividende convenite acționarilor sau asociaților, rezerve și alte destinații, potrivit legii.

Structura acționariatului la 31 decembrie 2024 era următoarea:

Asociați	Numar parti sociale	Valoare nominala totala	%
INSPIRE ASSET MANAGEMENT SRL	3.726.460	2.5	32,90%
Raicu Sever-Florian	3.291.682	2.5	29,06%
FIRST ALL ENERGY EUROPE SRL	1.825.000	2.5	16,11%
Alți acționari	2.483.484	2.5	21,93%
Total	11.326.626	2.5	100%

Structura acționariatului la 31 decembrie 2025 era următoarea:

Asociați	Numar parti sociale	Valoare nominala totala	%
INSPIRE ASSET MANAGEMENT SRL	3.726.460	2.5	32,90%
NICROX CONSULT SRL	916.311	2.5	8,09%
FIRST ALL ENERGY EUROPE SRL	5.116.682	2.5	45,17%
Alți acționari	1.567.173	2.5	13,84%
Total	11.326.626	2.5	100%

Structura capitalului social

	31 decembrie 2024	%	31 decembrie 2025	%
Capital social subscris și vărsat	28.316.565	100	28.316.565	100
	28.316.565		28.316.565	

Foraj Sonde SA
NOTE EXPLICATIVE LA SITUAȚIILE FINANCIARE
PENTRU EXERCIȚIUL FINANCIAR ÎNCHEIAT LA 31 DECEMBRIE 2025
(toate sumele sunt exprimate în "RON", dacă nu este specificat altfel)

11. CAPITAL SI REZERVE (continuare)

Rezultatul exercitiului si repartizarea profitului

	Exercițiul financiar încheiat la 31 decembrie 2024	Exercițiul financiar încheiat la 31 decembrie 2025
Rezultat reportat de repartizat la inceputul exercitiului financiar	14.031.875	19.450.844
Profit net de repartizat/(Pierdere) neta	17.690.793	19.450.844
- rezerve legale	922.909	-
- alte rezerve reprezentand profitul reinvestit	2.287.844	-
- repartizarea profitului	9.061.301	-
- distribuire dividende	-	(29.646.391)
Impozit aferent distriburii de dividende	-	(685.832)
Profit nerepartizat/ (Pierdere) neta, rezultat reportat nerepartizat la sfarsitul exercitiului financiar	19.450.844	(9.509.724)

In anul 2025 Societatea a repartizat dividende din rezerve suma de 29.646.391 lei din rezerve de liniile de „alte rezerve” si a platit in cursul anului o suma de 8.253.423 lei dividende distribuite aferente rezultatului din anii anteriori.

12. CIFRA DE AFACERI

Vanzarile au avut loc integral catre pe teritoriul Romaniei, acestea constau integral din venituri din servicii de foraj 251.681.911 lei (2024: 167.333.448 lei).

	Exercițiul financiar încheiat la 31 decembrie 2024	Exercițiul financiar încheiat la 31 decembrie 2025
Venituri din servicii prestate	167.333.448	251.624.167
Venituri din redevente, locatii de gestiune si chirii	-	57.744
Total	167.333.448	251.681.911

Foraj Sonde SA
NOTE EXPLICATIVE LA SITUAȚIILE FINANCIARE
PENTRU EXERCIȚIUL FINANCIAR ÎNCHEIAT LA 31 DECEMBRIE 2025
(toate sumele sunt exprimate în "RON", dacă nu este specificat altfel)

13. INFORMAȚII PRIVIND SALARIAȚII ȘI MEMBRII ORGANELOR DE ADMINISTRAȚIE, CONDUCERE ȘI DE SUPRAVEGHERE

Numărul mediu de salariați în cursul anilor încheiați la 31 decembrie 2024 și 31 decembrie 2025 a fost după cum urmează:

	Exercițiul financiar încheiat la 31 decembrie 2024	Exercițiul financiar încheiat la 31 decembrie 2025
Personal management	15	36
Personal administrativ	9	13
Personal logistica	28	7
Personal financiar	3	4
Personal productivi	193	291
Total personal	248	351
	Exercițiul financiar încheiat la 31 decembrie 2024	Exercițiul financiar încheiat la 31 decembrie 2025
Presedinte C.A. (FIRST ALL ENERGY EUROPE SRL prin Cretiu Adrian)	280.000	672.700
Membru C.A. (Raicu Sever-Florin)	167.512	136.744
Membru C.A. (Raicu Rares-Teodor)	167.512	68.372
Membru C.A. (Musoi Roxana)	30.768	52.292
Membru C.A. (INSPIRE ASSET MANAGEMENT SRL prin Portasa Iulian)	-	84.300
Total cheltuieli cu indemnizațiile CA	645.792	1.014.408

În anul 2025 salarizarea directorilor Societății s-a efectuat în conformitate cu Actul constitutiv și Contractul colectiv de muncă.

- Total salarii brute plătite directorilor executivi 3.601.881 lei din care:

	2024	2025
Director general	469.504	632.314
Director economic	280.768	379.912
Director hse	194.404	242.003
Director foraj	348.962	628.363
Director mecano energetic	-	199.932
Director aprovizionare	301.290	615.992
Director international	-	903.365
Total personal	1.594.928	3.601.881

La decembrie 2025 datoriile cu salariile cu termen de plată în ianuarie 2026: 2.710.435 lei.

Foraj Sonde SA
NOTE EXPLICATIVE LA SITUAȚIILE FINANCIARE
PENTRU EXERCIȚIUL FINANCIAR ÎNCHEIAT LA 31 DECEMBRIE 2025
(toate sumele sunt exprimate în "RON", dacă nu este specificat altfel)

14. CHELTUIELI DIN EXPLOATARE

In tabelul de mai jos sunt detaliate alte cheltuieli de exploatare dupa natura acestora:

In categoria de alte cheltuieli cu serviciile executate de terti sunt incluse in principal cheltuielile cu subcontractorii pentru servicii de foraj, cimentare, probe de presurizare, inspecții ale materialelor tubulare și echipamente de foraj, exploatare forestieră și investigații geofizice.

Cheltuieli privind prestațiile externe	Exercițiul financiar încheiat la 31 decembrie 2024	Exercițiul financiar încheiat la 31 decembrie 2025
Cheltuieli cu întreținerea și reparațiile	2.405.902	3.290.710
Cheltuieli cu redevențele, locațiile de gestiune și chirile	6.539.257	8.302.883
Cheltuieli cu primele de asigurare	973.735	1.456.837
Cheltuieli cu studiile și cercetările	-	-
Cheltuieli cu pregătirea personalului	466.482	1.004.151
Cheltuieli cu colaboratorii	645.793	782.982
Cheltuieli privind comisioanele și onorariile	-	59.412
Cheltuieli de protocol, reclamă și publicitate	217.605	224.367
Cheltuieli cu transportul de bunuri și personal	8.055.821	8.153.498
Cheltuieli cu deplasări, detașări și transferări	339.380	1.364.462
Cheltuieli poștale și taxe de telecomunicații	128.644	145.015
Cheltuieli cu serviciile bancare și asimilate	352.982	1.065.426
Alte cheltuieli cu serviciile executate de terți	56.100.577	101.851.166
Alte cheltuieli cu taxe și impozite locale	365.347	1.790.102
Cheltuieli de consultanță	-	545.986
Cheltuieli dif.din reevaluare	-	2.232.327
Alte cheltuieli de exploatare	446.021	412.629
Total	77.037.547	132.681.932

15. ALTE INFORMATI

15.1. Repartizarea profitului

	Sold la 1 ianuarie 2025	Sold la 31 decembrie 2025
Profit net de repartizat	17.690.792	-
- rezerve legale	922.909	-
- acoperirea pierderii contabile	-	-
- dividende, etc.	-	-
Profit nerepartizat	16.767.883	-

Foraj Sonde SA
NOTE EXPLICATIVE LA SITUAȚIILE FINANCIARE
PENTRU EXERCIȚIUL FINANCIAR ÎNCHEIAT LA 31 DECEMBRIE 2025
(toate sumele sunt exprimate în "RON", dacă nu este specificat altfel)

15. ALTE INFORMATII (continuare)

15.2. Rezultatul pe actiune

	Sold la 1 ianuarie 2025	Sold la 31 decembrie 2025
Rezultatul net al exercitiului	17.690.793	(9.509.722)
Numar parti sociale	11.326.626	11.326.626
Rezultat pe actiune de baza	1,56	-

15.3. Impozitul pe profit

Calcularea impozitului pe profit

	Sold la 31 decembrie 2024	Sold la 31 decembrie 2025
Venituri exploatare	169.007.027	258.246.545
Cheltuieli exploatare	149.257.402	258.635.095
Profit / (Pierdere) din exploatare	19.749.625	(388.550)
Venituri financiare	626.075	533.335
Cheltuieli financiare	1.917.521	4.976.171
Profit / (Pierdere) financiara	(1.291.446)	(4.442.836)
Profit / (Pierdere)	20.389.542	(9.235.553)
Venituri neimpozabile	(653.000)	(800.000)
Venituri impozabile	-	30.252.110
Rezerva legala	(922.909)	-
Cheltuieli nedeductibile	2.920.284	9.772.239
Profit Impozabil an curent	-	29.452.110
Pierdere fiscala din anii anteriori	-	-
Profit Impozabil	19.466.633	29.452.110
Impozit pe profit (%)	16%	16%
Impozit pe profit	3.114.661	4.678.338
Sponsorizari deductibile din impozitul pe profit	(191.846)	-
Impozit pe profit minim	-	-
Impozit pe profit datorat	-	-

Foraj Sonde SA
NOTE EXPLICATIVE LA SITUAȚIILE FINANCIARE
PENTRU EXERCIȚIUL FINANCIAR ÎNCHEIAT LA 31 DECEMBRIE 2025
(toate sumele sunt exprimate în "RON", dacă nu este specificat altfel)

15. ALTE INFORMATII (continuare)

15.4. Parti legate si parti afiliate

	31 decembrie 2024	31 decembrie 2025
Imprumuturi acordate		
Serenity Development SRL	1.011.959	1.011.959
Total	1.011.959	1.011.559
Ajustari de valoare		
Serenity Development SRL	1.011.959	1.011.959
Total	1.011.959	1.011.959
Valoare neta		
Serenity Development SRL	-	-
Total	-	-
Cheltuieli		
Argenta SRL	-	1.148.593
Inspire Asset Management	-	84.000
First All Energy Europe	-	672.700
Total	-	1.905.293

15.5. Contingente

Taxare

Toate sumele datorate Statului pentru taxe si impozite au fost platite sau inregistrate la data bilantului. Sistemul fiscal din Romania este in curs de consolidare si in continua schimbare, putand exista interpretari diferite ale autoritatilor in legatura cu legislatia fiscala, care pot da nastere la impozite, taxe si penalitati suplimentare. In cazul in care autoritatile statului descopera incalcarile ale prevederilor legale din Romania, acestea pot determina dupa caz: confiscarea sumelor in cauza, impunerea obligatiilor fiscale suplimentare, aplicarea unor amenzi, aplicarea unor majorari de intarziere (aplicate la sumele de plata efectiv ramase). Prin urmare, sanctiunile fiscale rezultate din incalcarile ale prevederilor legale pot ajunge la sume importante de platit catre Stat.

Societatea considera ca si-a achitat la timp si in totalitate toate taxele, impozitele, penalitatile si dobanzile penalizatoare, in masura in care este cazul.

Autoritatile fiscale romane au efectuat controale referitor la calculul impozitului pe profit pana la data de 20 septembrie 2008.

In Romania, exercitiul fiscal ramane deschis pentru verificari o perioada de 5 ani.

Foraj Sonde SA
NOTE EXPLICATIVE LA SITUAȚIILE FINANCIARE
PENTRU EXERCITIUL FINANCIAR ÎNCHEIAT LA 31 DECEMBRIE 2025
(toate sumele sunt exprimate în "RON", dacă nu este specificat altfel)

15. ALTE INFORMATII (continuare)

15.5. Contingente (continuare)

Cheltuieli de audit

Cheltuielile de audit reprezintă onorariile aferente serviciilor de audit statutar prestate de auditorul financiar al societății, în conformitate cu cerințele legale aplicabile. Aceste cheltuieli sunt recunoscute în contul de profit și pierdere în perioada la care se referă și includ exclusiv costurile aferente auditului situațiilor financiare.

Mediul inconjurator

Romania se afla în prezent într-o perioada de rapida armonizare a legislatiei de mediu cu legislatia in vigoare a Comunitatii Economice Europene. La 31 decembrie 2025, Societatea nu a înregistrat nicio datorie referitoare la costuri anticipate, incluzand taxe legale si de consultanta, studii, proiectare si implementare a planurilor de remediere a problemelor de mediu. Societatea nu considera costurile asociate cu problemele mediului inconjurator ca fiind semnificative.

Pretentii de natura juridica (inclusiv valoarea estimata)

Conducerea Societatii considera ca aceste litigii nu vor avea un impact semnificativ asupra operatiunilor si pozitiei financiare a Societatii.

Riscul valutar si de inflatie

Societatea a înregistrat solduri si tranzactii într-o alta moneda decat moneda functionala (RON), ca urmare expunerea la variatiile de curs valutar pot influenta pozitiv societatea.

Cursul de schimb valutar la 31 decembrie 2025 a fost de RON 5,0985 (31 decembrie 2024: RON 4,9741) echivalent 1 EUR.

Riscul de credit

Societatea desfasoara relatii comerciale numai cu terti recunoscuti, care justifica finantarea pe credit. Politica Societatii este ca toti clientii care doresc sa desfasoare relatii comerciale in conditii de creditare fac obiectul procedurilor de verificare. Mai multe decat atat, soldurile de creante sunt monitorizate permanent, avand ca rezultat o expunere nesemnificativa a Societatii la riscul unor creante neincasabile.

Creanțele comerciale (clienții) sunt prezentate net de provizioanele pentru clienți incerti.

Pretul de transfer

Legislația fiscală din România conține reguli privind prețurile de transfer între persoane afiliate, încă din anul 2000. Cadrul legislativ curent definește principiul „valorii de piață” pentru tranzacțiile între persoane afiliate, precum și metodele de stabilire a prețurilor de transfer. În conformitate cu legislația fiscală relevantă, evaluarea fiscală a unei tranzacții realizate cu partile afiliate are la baza conceptul de pret de piata aferent respectivei tranzactii. În baza acestui concept, prețurile de transfer trebuie să fie ajustate astfel încât să reflecte prețurile de piață care ar fi fost stabilite între entități între care nu există o relație de afiliere și care acționează independent, pe baza „condițiilor normale de piață”. Ca urmare, este de așteptat ca autoritățile fiscale să inițieze verificări amănunțite ale prețurilor de transfer, pentru a se asigura că rezultatul fiscal și/sau valoarea în vamă a bunurilor importate nu sunt distorsionate de efectul prețurilor practicate în relațiile cu persoane afiliate. Este probabil că verificări ale prețurilor de transfer să fie realizate în viitor de către autoritățile fiscale, pentru a determina dacă respectivele prețuri respecta principiul „condițiilor normale de piață” și ca baza impozabilă a contribuabilului român nu este distorsionată. Societatea nu poate cuantifica rezultatul unei astfel de verificări. Societatea considera ca tranzactiile cu partile afiliate au fost efectuate la valori de piata.

Riscul de piață

Economia românească este într-o continuă dezvoltare și există un grad de incertitudine în ceea ce privește viitoarea direcție probabilă a politicii economice interne și a dezvoltării politice. Conducerea nu poate prevedea schimbările ce vor avea loc în România și efectele acestora asupra situației financiare, asupra rezultatelor din exploatare și a fluxurilor de trezorerie ale Societății.

Foraj Sonde SA
NOTE EXPLICATIVE LA SITUATIILE FINANCIARE
PENTRU EXERCITIUL FINANCIAR ÎNCHEIAT LA 31 DECEMBRIE 2025
(toate sumele sunt exprimate în "RON", dacă nu este specificat altfel)

15. ALTE INFORMATII (continuare)

15.6 Angajamente acordate

Giruri si garantii acordate tertilor

Contractele de prestari servicii contin clauze referitoare la constituirea de garantii de catre Societate in favoarea clientului in vederea bunei executii a contractelor incheiate intre cele doua parti. Societatea a emis prin intermediul BCR scrisori de garantie bancara (SGB) in favoarea tertilor in vederea garantarii bunei executii a unor contracte.

SGB	Valoare	Valuta	Data scadenta	TIP SGB	Beneficiar
G518478	21.722,24	RON	10.07.2026	Buna Executie	OMV PETROM SA
G527630	1.010.515,02	RON	17.05.2026	Buna Executie	SNGN ROMGAZ SA MEDIAS
G525020	344.271	USD	18.05.2026	Buna Executie	OMV PETROM S.A.
G520361	8.925.058,85	RON	02.08.2031	Buna Executie	S.N.G.N. ROMGAZ S.A. - DEPO
G525038	1.140.000	RON	03.07.2028	Buna Executie	OMV PETROM SA
G518235	581.845,68	RON	26.07.2026	Buna Executie	OMV PETROM SA
G516260	699.916,87	RON	16.06.2027	Buna Executie	S.N.G.N. ROMGAZ S.A. - DEPO
G520366	3.825.025,22	RON	02.08.2031	Buna Executie	S.N.G.N. ROMGAZ S.A. - DEPO
G529230	487.915,50	USD	31.03.2027	Buna Executie	OMV PETROM SA
G528155	5.003.840	RON	31.12.2026	Buna Executie	OMV PETROM SA
G525035	2.660.000	RON	01.07.2026	Buna Executie	OMV PETROM SA
G527622	433.077,87	RON	17.11.2026	Buna Executie	SNGN ROMGAZ SA MEDIAS
G526971	364.922,13	RON	16.09.2026	Buna Executie	SNGN ROMGAZ SA MEDIAS

Societatea nu are giruri sau garantii primite de la terti.

Angajamente privind platile viitoare de chirii si leasing

Societatea a achizitionat in leasing financiar echipamente tehnologice pe o perioada de 10 ani cu o dobanda EURIBOR de 2%+2M pe an. Conform contractului, valoarea reziduala este zero iar Societatea are dreptul de achizitiona mijloacele fixe la scadenta contractului. Ca leasing financiar, mijloacele fixe au fost inregistrate in contabilitatea Societatii si amortizate pe durata de viata a acestor echipamente de 10 ani. Dobanda aferenta contractelor de leasing financiar neajunse la scadenta la 31 decembrie 2025 este 8.047.202 LEI. Dobanda de plata la incheierea exercitiului financiar pentru perioadele viitoare este de 2.571.926 lei-2026, 2.087.820 lei-2027, 1.593.180 lei-2028, 1.085.380-2029, 708.896-2030.

La 31 decembrie 2025, Societatea nu era parte ca locatar in niciun contract de leasing operational.

Impozitarea

Sistemul de impozitare din România este într-o fază de consolidare și armonizare cu legislația europeană. In acest sens încă există interpretări diferite ale legislației fiscale. În anumite situații, autoritățile fiscale pot trata în mod diferit anumite aspecte, procedând la calcularea unor impozite și taxe suplimentare și a dobânzilor și penalităților de întârziere aferente.

Astfel, nivelul dobanzilor de intarziere a fost de 0,02% pe zi, iar nivelul penalitatilor de intarzierea fost de 0,01% pe zi pentru fiecare zi de intarziere. In cazul stabilirii penalității de nedeclarare care este de 0,08 pe zi, nu se vor mai calcula penalitățile de întârziere

In plus, Guvernul Romaniei detine un numar de agentii autorizate sa efectueze auditul (controlul) societatilor care opereaza pe teritoriul Romaniei. Aceste controale sunt similare auditorilor fiscale din alte tari, si pot acoperi nu numai aspecte fiscale dar si alte aspecte legale si regulatorii care prezinta interes pentru aceste agentii. În România, exercițiul fiscal rămâne deschis pentru verificare fiscală timp de 5 ani. Conducerea Societății consideră că obligațiile fiscale incluse în aceste situații financiare sunt adecvate.

Mediul inconjurator

Romania se afla in prezent intr-o perioada de rapida armonizare a legislatiei de mediu cu legislatia in vigoare a Comunitatii Economice Europene. La 31 decembrie 2025, Societatea nu a inregistrat nicio datorie referitoare la costuri anticipate, incluzand taxe legale si de consultanta, studii, proiectare si implementare a planurilor de remediere a problemelor de mediu. Societatea nu considera costurile asociate cu problemele mediului inconjurator ca fiind semnificative.

Foraj Sonde SA
NOTE EXPLICATIVE LA SITUATIILE FINANCIARE
PENTRU EXERCITIUL FINANCIAR ÎNCHEIAT LA 31 DECEMBRIE 2025
(toate sumele sunt exprimate în "RON", dacă nu este specificat altfel)

15. ALTE INFORMATII (continuare)

15.6 Angajamente acordate

Pretul de transfer

Legislația fiscală din România conține reguli privind prețurile de transfer între persoane afiliate, încă din anul 2000. Cadrul legislativ curent definește principiul „valorii de piață” pentru tranzacțiile între persoane afiliate, precum și metodele de stabilire a prețurilor de transfer. În conformitate cu legislația fiscală relevantă, evaluarea fiscală a unei tranzacții realizate cu partile afiliate are la bază conceptul de pret de piață aferent respectivei tranzacții. În baza acestui concept, prețurile de transfer trebuie să fie ajustate astfel încât să reflecte prețurile de piață care ar fi fost stabilite între entități între care nu există o relație de afiliere și care acționează independent, pe baza „condițiilor normale de piață”. Ca urmare, este de așteptat ca autoritățile fiscale să inițieze verificări amănunțite ale prețurilor de transfer, pentru a se asigura că rezultatul fiscal și/sau valoarea în vamă a bunurilor importate nu sunt distorsionate de efectul prețurilor practicate în relațiile cu persoane afiliate. Este probabil ca verificări ale prețurilor de transfer să fie realizate în viitor de către autoritățile fiscale, pentru a determina dacă respectivele prețuri respectă principiul „condițiilor normale de piață” și ca baza impozabilă a contribuabilului român nu este distorsionată. Societatea nu poate cuantifica rezultatul unei astfel de verificări. Societatea consideră că tranzacțiile cu partile afiliate au fost efectuate la valori de piață.

16. EVENIMENTE ULTERIOARE

În data de 28 februarie 2026 a izbucnit un conflict armat în Orientul Mijlociu, care a generat un nivel crescut de incertitudine la nivelul mediului economic internațional. Conducerea societății a analizat potențialele efecte ale acestui eveniment asupra activității, poziției financiare și continuității activității Romcim SA.

Pe baza evaluărilor efectuate până la data aprobării situațiilor financiare, conducerea consideră că acest eveniment nu are și nu va avea un impact semnificativ asupra operațiunilor, performanței financiare, fluxurilor de numerar sau capacității societății de a-și continua activitatea, iar ipoteza de continuitate a activității rămâne adecvată. În consecință, nu au fost necesare ajustări ale situațiilor financiare la data raportării.

Ulterior datei bilanțului, Compania a anunțat inițierea unei tranzacții privind achiziționarea a 100% din capitalul social al Raffles Energy (UK) Ltd., societate holding din Marea Britanie care deține integral Raffles Energy S.R.L. și Zenith Resources S.R.L., două entități din România active în sectorul gazelor naturale și al producției de energie electrică. Tranzacția se înscrie în strategia grupului de extindere și diversificare a activităților și are ca obiectiv valorificarea sinergiilor operaționale și economice. Finalizarea achiziției este supusă îndeplinirii unor condiții suspensive uzuale, inclusiv obținerea aprobărilor necesare din partea autorităților competente, termenul estimat pentru finalizare fiind 31 august 2026. La data autorizării situațiilor financiare, tranzacția nu era finalizată și, în consecință, nu a fost recunoscut niciun impact în situațiile financiare aferente exercițiului curent.

În luna ianuarie 2026 se aprobă înființarea unei sucursale a Societății în Bulgaria, în scopul extinderii și desfășurării activităților economice pe piața bulgară, în conformitate cu strategia de dezvoltare a Societății. Conducerea este împuternicită să întreprindă toate demersurile legale necesare pentru înregistrarea sucursalei și pentru asigurarea funcționării acesteia, în conformitate cu legislația aplicabilă.

Aceste situații financiare au fost semnate și aprobate la data **22 aprilie 2026**, de către:

ADMINISTRATOR,

Numele și prenumele: ADRIAN CRETOIU

**CRETOIU
ADRIAN**

Semnătura _____

Digitally signed by CRETOIU
ADRIAN
Date: 2026.04.22 21:43:17
+03'00'

INTOCMIT,

Numele și prenumele: MACEACA LUCI

Calitatea: Director Economic

**Luci-
Viorica
Maceaca**

Semnătura _____

Digitally signed
by Luci-Viorica
Maceaca
Date:
2026.04.22
21:34:00 +03'00'

Nr. de înregistrare în organismul profesional: 33215

Bifati numai
dacă
este cazul :

- Mari Contribuabili care depun bilanțul la Bucuresti
- Sucursala
- GIE - grupuri de interes economic
- Activ net mai mic de 1/2 din valoarea capitalului subscris

 An Semestru Anul **2025**

Suma de control 28.316.565

Entitatea SC FORAJ SONDE SA

Adresa

Județ Teleorman Sector Localitate VIDELE

Strada PETROLULUI Nr. 16 Bloc Scara Ap. Telefon 0247453833

Număr din registrul comerțului J34/202/1991

Cod unic de inregistrare 1 3 9 7 8 7 2

Forma de
proprietate 34--Societati pe actiuni

Cod LEI (Legal Entity Identifier , conform ISO 17442)

 CAEN 2024 (Rev.2) CAEN 2025 (Rev.3)

Activitatea preponderenta (cod si denumire clasa CAEN)

Activitatea preponderenta efectiv desfasurata (cod si denumire clasa CAEN)

0910

0910

Situații financiare anuale

(entități al căror exercițiu financiar coincide cu anul calendaristic)

 Entități mijlocii, mari si entități de
interes public

 Entități mici

 Microentități

 Entități de
interes
public
Raportări anuale

1. entitățile care au optat pentru un **exercițiu financiar diferit de anul calendaristic**, cf.art. 27 din *Legea contabilității nr. 82/1991*
2. persoanele juridice aflate în **lichidare**, potrivit legii
3. subunitățile deschise în România de **societăți rezidente** în state aparținând Spațiului Economic European
4. sediile permanente ale persoanelor juridice cu sediul în Spațiul Economic European
5. persoanelor juridice străine cu sediul în Spațiul Economic European, care au locul de exercitare a conducerii efective în România

Situațiile financiare anuale încheiate la 31.12.2025 de către entitățile de interes public si de entitățile prevazute la pct.9 alin.(4) din Reglementările contabile, aprobate prin OMFP nr. 1.802/2014, cu modificările și completările ulterioare, al caror exercitiu financiar corespunde cu anul calendaristic

F10 - BILANT

F20 - CONTUL DE PROFIT ȘI PIERDERE

F30 - DATE INFORMATIVE

F40 - SITUATIA ACTIVELOR IMOBILIZATE

Indicatori :

Capitaluri - total	171.443.407
Capital subscris	28.316.565
Profit/ pierdere	-9.509.724

REPREZENTANTUL LEGAL (ADMINISTRATORUL SAU PERSOANA CARE ARE OBLIGAȚIA GESTIONĂRII ENTITĂȚII),

Numele si prenumele

CRETOIU ADRIAN

Semnătura CRETOIU ADRIAN

Digitally signed by CRETOIU

ADRIAN

Date: 2026.04.22 21:51:03 +03'00'

INTOCMIT,

Numele si prenumele

MACEACA LUCI

Calitatea

11--DIRECTOR ECONOMIC

Nr.de inregistrare in organismul profesional

CIF/CUI membru CECCAR

Entitatea are obligația legală de auditare a situațiilor financiare anuale? DA NU Entitatea a optat voluntar pentru auditarea situațiilor financiare anuale (L162/2017)? DA NU

Entitatea are organizată activitate de audit intern, potrivit legii? DA NU Entitatea are obligația legală de verificare a situațiilor financiare anuale de către cenzori? DA NU

AUDITOR

Nume si prenume auditor persoana fizică/ Denumire firma de audit

DILOITTE AUDIT SRL

Nr.de inregistrare in Registrul ASPAAS

CIF/ CUI

Semnătura

Luci-Viorica Maceaca

Digitally signed by Luci-Viorica Maceaca

Date: 2026.04.22 21:30:26 +03'00'

Semnătura electronica

Situațiile financiare anuale au fost aprobate potrivit legii

Formular VALIDAT

BILANT
la data de 31.12.2025

Cod 10

- lei -

Denumirea elementului (formulele de calcul se refera la Nr.rd. din col.B)	Nr. rd.	Sold la:	
		01.01.2025	31.12.2025
A	B	1	2
A. ACTIVE IMOBILIZATE			
I. IMOBILIZĂRI NECORPORALE			
1.Cheltuieli de constituire (ct.201-2801)	01		
2.Cheltuielile de dezvoltare (ct.203-2803-2903)	02	0	0
3. Concesiuni, brevete, licențe, mărci comerciale, drepturi și active similare și alte immobilizări necorporale (ct. 205 + 208 - 2805 - 2808 - 2905 - 2908)	03	42.035	42.035
4. Fond comercial (ct.2071-2807)	04		3.382.337
5.Active necorporale de explorare si evaluare a resurselor minerale (ct. 206-2806-2906)	05		
6. Avansuri (ct.4094 - 4904)	06		
TOTAL (rd.01 la 06)	07	42.035	3.424.372
II. IMOBILIZĂRI CORPORALE			
1. Terenuri și construcții (ct. 211 + 212 - 2811 - 2812 - 2911 - 2912)	08	6.295.444	12.702.154
2. Instalații tehnice și mașini (ct. 213 + 223 - 2813 - 2913)	09	69.744.128	231.227.983
3. Alte instalații, utilaje și mobilier (ct. 214 + 224 - 2814 - 2914)	10	4.626.654	7.652.489
4. Investitii imobiliare (ct. 215 - 2815 - 2915)	11		
5. Imobilizari corporale in curs de executie (ct. 231-2931)	12	4.477.630	3.967
6.Investitii imobiliare in curs de executie (ct. 235-2935)	13		
7.Active corporale de explorare si evaluare a resurselor minerale (ct. 216-2816-2916)	14		
8.Active biologice productive (ct.217+227-2817-2917)	15		
9. Avansuri (ct. 4093 - 4903)	16	8.774.019	42.770
TOTAL (rd. 08 la 16)	17	93.917.875	251.629.363
III. IMOBILIZĂRI FINANCIARE			
1. Acțiuni deținute la filiale (ct. 261 - 2961)	18		
2. Împrumuturi acordate entităților din grup (ct. 2671 + 2672 - 2964)	19		
3. Acțiunile deținute la entitățile asociate și la entitățile controlate în comun (ct. 262+263 - 2962)	20	0	0
4. Împrumuturi acordate entităților asociate și entităților controlate în comun (ct. 2673 + 2674 - 2965)	21		
5. Alte titluri immobilizate (ct. 265 - 2963)	22		
6. Alte împrumuturi (ct. 2675* + 2676* + 2677 + 2678* + 2679* - 2966* - 2968*)	23	3.612.029	3.634.731
TOTAL (rd. 18 la 23)	24	3.612.029	3.634.731
ACTIVE IMOBILIZATE - TOTAL (rd. 07 + 17 + 24)	25	97.571.939	258.688.466
B. ACTIVE CIRCULANTE			

I. STOCURI				
1. Materii prime și materiale consumabile (ct. 301 + 302 + 303 +/- 308 + 321 + 322 + 323 + 328 + 351 + 358 + 381 +/- 388 - 391 - 392 - 3951 - 3958 - 398)	26	26	4.845.773	15.265.246
2. Producția în curs de execuție (ct. 331 + 332 + 341 +/- 348* - 393 - 3941 - 3952)	27	27	81	2.630.677
3. Produse finite și mărfuri (ct. 345 + 346 + 347 +/- 348* + 354 + 356 + 357 + 361 + 326 +/- 368 + 371 + 327 +/- 378 - 3945 - 3946 - 3947 - 3953 - 3954 - 3955 - 3956 - 3957 - 396 - 397 - din ct. 4428)	28	28	141.910	151.391
4. Avansuri (ct. 4091- 4901)	29	29	10.177.023	1.819.081
TOTAL (rd. 26 la 29)	30	30	15.164.787	19.866.395
II. CREANȚE				
1. Creanțe comerciale 1) (ct. 2675* + 2676* + 2678* + 2679* - 2966* - 2968* + 4092 + 411 + 413 + 418 - 4902- 491)	31	31	36.999.383	51.456.812
2. Sume de încasat de la entitățile afiliate (ct. 451** - 495*)	32	32		0
3. Sume de încasat de la entitățile asociate si entitatile controlate in comun (ct. 453** - 495*)	33	33		
4. Alte creanțe (ct. 425+4282+431**+436** + 437**+ 4382+ 441**+4424+ din ct.4428**+ 444**+445+446**+447**+4482+4582+4662+ 461 + 473** - 496 + 5187)	34	34	1.500.132	3.955.169
5. Capital subscris și nevărsat (ct. 456 - 495*)	35	35		
6. Creanțe reprezentând dividende repartizate în cursul exercițiului financiar (ct. 463)	36	35a (301)		
TOTAL (rd. 31 la 35 +35a)	37	36	38.499.515	55.411.981
III. INVESTIȚII PE TERMEN SCURT				
1. Acțiuni deținute la entitățile afiliate (ct. 501 - 591)	38	37		
2. Alte investiții pe termen scurt (ct. 505 + 506 + 507 + din ct. 508 - 595 - 596 - 598 + 5113 + 5114)	39	38		
TOTAL (rd. 37 + 38)	40	39		
IV. CASA ȘI CONTURI LA BĂNCI (din ct. 508+ct. 5112 + 512 + 531 + 532 + 541 + 542)				
ACTIVE CIRCULANTE - TOTAL (rd. 30 + 36 + 39 + 40)	42	41	16.885.105	10.750.472
C. CHELTUIELI ÎN AVANS (ct. 471) (rd.43+44)				
Sume de reluat într-o perioadă de pana la un an (din ct. 471*)	44	43	0	359.576
Sume de reluat într-o perioadă mai mare de un an (din ct. 471*)	45	44		
D. DATORII: SUMELE CARE TREBUIE PLĂTITE ÎNTR-O PERIOADĂ DE PÂNĂ LA 1 AN				
1. Împrumuturi din emisiunea de obligațiuni, prezentându-se separat împrumuturile din emisiunea de obligațiuni convertibile (ct. 161 + 1681 - 169)	46	45		
2. Sume datorate instituțiilor de credit (ct. 1621 + 1622 + 1624 + 1625 + 1627 + 1682 + 5191 + 5192 + 5198)	47	46	0	17.819.727
3. Avansuri încasate în contul comenzilor (ct. 419)	48	47	5.826.050	7.359.822
4. Datorii comerciale - furnizori (ct. 401 + 404 + 408)	49	48	22.288.128	39.776.643
5. Efecte de comerț de plătit (ct. 403 + 405)	50	49		
6. Sume datorate entităților din grup (ct. 1661 + 1685 + 2691 + 451***)	51	50		
7. Sume datorate entităților asociate si entitatilor controlate in comun (ct. 1663+1686+2692+2693+ 453***)	52	51		

8. Alte datorii, inclusiv datoriile fiscale și datoriile privind asigurările sociale (ct. 1623 + 1626 + 167 + 1687 + 2695 + 421 + 423 + 424 + 426 + 427 + 4281 + 431*** + 436*** + 437*** + 4381 + 441*** + 4423 + 4428*** + 444*** + 446*** + 447*** + 4481 + 455 + 456*** + 457 + 4581 + 462 + 4661 + 467 + 473*** + 509 + 5186 + 5193 + 5194 + 5195 + 5196 + 5197)	53	52	14.142.174	43.072.742
TOTAL (rd. 45 la 52)	54	53	42.256.352	108.028.934
E. ACTIVE CIRCULANTE NETE/DATORII CURENTE NETE (rd. 41+43-53-70-73-76)	55	54	28.293.055	-21.640.510
F. TOTAL ACTIVE MINUS DATORII CURENTE (rd. 25+44+54)	56	55	125.864.994	237.047.956
G. DATORII: SUMELE CARE TREBUIE PLĂTITE ÎNTR-O PERIOADA MAI MARE DE 1 AN				
1. Împrumuturi din emisiunea de obligațiuni, prezentându-se separat împrumuturile din emisiunea de obligațiuni convertibile (ct. 161 + 1681 - 169)	57	56		
2. Sume datorate instituțiilor de credit (ct. 1621 + 1622 + 1624 + 1625 + 1627 + 1682 + 5191 + 5192 + 5198)	58	57		11.646.641
3. Avansuri încasate în contul comenzilor (ct. 419)	59	58		
4. Datorii comerciale - furnizori (ct. 401 + 404 + 408)	60	59		
5. Efecte de comerț de plătit (ct. 403 + 405)	61	60		
6. Sume datorate entităților din grup (ct. 1661 + 1685 + 2691 + 451***)	62	61		
7. Sume datorate entităților asociate și entităților controlate în comun (ct. 1663 + 1686 + 2692 + 2693 + 453***)	63	62		
8. Alte datorii, inclusiv datoriile fiscale și datoriile privind asigurările sociale (ct. 1623 + 1626 + 167 + 1687 + 2695 + 421 + 423 + 424 + 426 + 427 + 4281 + 431*** + 436*** + 437*** + 4381 + 441*** + 4423 + 4428*** + 444*** + 446*** + 447*** + 4481 + 455 + 456*** + 4581 + 462 + 4661 + 467 + 473*** + 509 + 5186 + 5193 + 5194 + 5195 + 5196 + 5197)	64	63	48.149.211	53.951.186
TOTAL (rd.56 la 63)	65	64	48.149.211	65.597.827
H. PROVIZIOANE				
1. Provizioane pentru beneficiile angajaților (ct. 1515+1517)	66	65		
2. Provizioane pentru impozite (ct. 1516)	67	66		
3. Alte provizioane (ct. 1511 + 1512 + 1513 + 1514 + 1518)	68	67	806.722	6.722
TOTAL (rd. 65 la 67)	69	68	806.722	6.722
I. VENITURI ÎN AVANS				
1. Subvenții pentru investiții (ct. 475)(rd. 70+71)	70	69		
Sume de reluat într-o perioadă de până la un an (din ct. 475*)	71	70		
Sume de reluat într-o perioadă mai mare de un an (din ct. 475*)	72	71		
2. Venituri înregistrate în avans (ct. 472) (rd.73 + 74)	73	72		
Sume de reluat într-o perioadă de până la un an (din ct. 472*)	74	73		
Sume de reluat într-o perioadă mai mare de un an (din ct. 472*)	75	74		
3. Venituri în avans aferente activelor primite prin transfer de la clienți (ct. 478)(rd.76+77)	76	75		
Sume de reluat într-o perioadă de până la un an (din ct. 478*)	77	76		
Sume de reluat într-o perioadă mai mare de un an (din ct. 478*)	78	77		
Fond comercial negativ (ct.2075)	79	78		
TOTAL (rd. 69 + 72 + 75 + 78)	80	79		
J. CAPITAL ȘI REZERVE				
I. CAPITAL				
1. Capital subscris vărsat (ct. 1012)	81	80	28.316.565	28.316.565

2. Capital subscris nevărsat (ct. 1011)	82	81		
3. Patrimoniul regiei (ct. 1015)	83	82		
4. Patrimoniul institutelor naționale de cercetare-dezvoltare (ct. 1018)	84	83		
5. Alte elemente de capitaluri proprii (1031)	85	84		
TOTAL (rd. 80 la 84)	86	85	28.316.565	28.316.565
II. PRIME DE CAPITAL (ct. 104)	87	86		
III. REZERVE DIN REEVALUARE (ct. 105)	88	87	3.420.607	144.805.928
IV. REZERVE				
1. Rezerve legale (ct. 1061)	89	88	5.147.908	5.147.908
2. Rezerve statutare sau contractuale (ct. 1063)	90	89		
3. Alte rezerve (ct. 1068)	91	90	20.573.367	0
TOTAL (rd. 88 la 90)	92	91	25.721.275	5.147.908
Acțiuni proprii (ct. 109)	93	92		
Câștiguri legate de instrumentele de capitaluri proprii (ct. 141)	94	93		
Pierderi legate de instrumentele de capitaluri proprii (ct. 149)	95	94		
V. PROFITUL SAU PIERDEREA REPORTAT(Ă) SOLD C (ct. 117)	96	95	2.682.730	2.682.730
SOLD D (ct. 117)	97	96	0	
VI. PROFITUL SAU PIERDEREA EXERCIȚIULUI FINANCIAR				
SOLD C (ct. 121)	98	97	17.690.793	
SOLD D (ct. 121)	99	98	0	9.509.724
Repartizarea profitului (ct. 129)	100	99	922.909	
CAPITALURI PROPRII - TOTAL (rd. 85+86+87+91-92+93-94+95-96+97-98-99)	101	100	76.909.061	171.443.407
Patrimoniul public (ct. 1016)	102	101		
Patrimoniul privat (ct. 1017) ²⁾	103	102		
CAPITALURI - TOTAL (rd.100+101+102) (rd.25+41+42-53-64-68-79)	104	103	76.909.061	171.443.407

*) Conturi de repartizat după natura elementelor respective.

**) Solduri debitoare ale conturilor respective.

***) Solduri creditoare ale conturilor respective.

1) Sumele înscrise la acest rând și preluate din contul 2675 la 2679 reprezintă creanțele aferente contractelor de leasing financiar și altor contracte asimilate, precum și alte creanțe imobilizate, scadente într-o perioadă mai mică de 12 luni.

2) Se va completa de către entitățile cărora le sunt incidente prevederile Ordinului ministrului finanțelor publice și al ministrului delegat pentru buget nr. 668/2014 pentru aprobarea Precizărilor privind întocmirea și actualizarea inventarului centralizat al bunurilor imobile proprietate privată a statului și a drepturilor reale supuse inventarierii, cu modificările și completările ulterioare

REPREZENTANTUL LEGAL (ADMINISTRATORUL SAU PERSOANA CARE
ARE OBLIGAȚIA GESTIONĂRII ENTITĂȚII),

INTOCMIT,

Numele si prenumele

CRETOIU ADRIAN

Numele si prenumele

MACEACA LUCI

Semnătura _____

Calitatea

11--DIRECTOR ECONOMIC

Semnătura _____

Nr.de inregistrare in organismul profesional:

Formular
VALIDAT

CONTUL DE PROFIT ȘI PIERDERE

la data de 31.12.2025

Cod 20

- lei -

Denumirea indicatorilor	Nr.rd. OMF nr.2036/ 2025	Nr. rd.	Exercițiul financiar	
			2024	2025
A		B	1	2
<small>(formulele de calcul se refera la Nr.rd. din col.B)</small>				
1. Cifra de afaceri netă (rd. 02+03-04+06)	01	01	167.333.448	251.681.911
- din care, cifra de afaceri netă corespunzătoare activității preponderente efectiv desfășurate	02	01a (301)	167.333.448	251.681.911
— din care, cifra de afaceri netă realizată din operațiuni desfășurate pe teritoriul național		01b (318)		
Producția vândută (ct.701+702+703+704+705+706+708)	03	02	167.333.448	251.681.911
Venituri din vânzarea mărfurilor (ct. 707)	04	03	0	
Reduceri comerciale acordate (ct. 709)	05	04		
— Venituri din dobânzi înregistrate de entitățile radiate din Registrul general și care mai au în derulare contracte de leasing (ct.766*)		05		
Venituri din subvenții de exploatare aferente cifrei de afaceri nete (ct.7411)	06	06		
2. Venituri aferente costului producției în curs de execuție (ct.711+712)				
Sold C	07	07	709.580	4.997.209
Sold D	08	08	0	0
3. Venituri din producția de immobilizari necorporale și corporale (ct.721+ 722)	09	09		
4. Venituri din reevaluarea immobilizărilor corporale (ct. 755)	10	10		
5. Venituri din producția de investiții imobiliare (ct. 725)	11	11		
6. Venituri din subvenții de exploatare (ct. 7412 + 7413 + 7414 + 7415 + 7416 + 7417 + 7419)	12	12		
7. Alte venituri din exploatare (ct.751+758+7815)	13	13	963.999	1.567.425
-din care, venituri din subvenții pentru investiții (ct.7584)	14	14		
-din care, venituri din fondul comercial negativ (ct.7815)	15	15		
VENITURI DIN EXPLOATARE – TOTAL (rd. 01+07-08+09+10+11+12+13)	16	16	169.007.027	258.246.545
8. a) Cheltuieli cu materiile prime și materialele consumabile (ct.601+602)	17	17	25.262.366	48.771.427
Alte cheltuieli materiale (ct.603+604+606+608)	18	18	3.374.160	5.436.852
b) Cheltuieli privind utilitățile (ct.605), din care:	19	19	425.954	626.712
- cheltuieli privind consumul de energie (ct. 6051)	20	19a (302)	198.440	336.601
- cheltuieli privind consumul de gaze naturale (ct. 6053)	21	19b (303)	54.831	64.848
c) Cheltuieli privind mărfurile (ct.607)	22	20	0	0
Reduceri comerciale primite (ct. 609)	23	21	328.324	1.070.597
9. Cheltuieli cu personalul (rd. 23+24)	24	22	32.988.633	54.326.518
a) Salarii și indemnizații (ct.641+642+643+644)	25	23	30.530.773	50.256.037

b) Cheltuieli cu asigurările și protecția socială (ct.645+646)	26	24	2.457.860	4.070.481
10.a) Ajustări de valoare privind imobilizările corporale și necorporale (rd. 25a + 26 - 27)	27	25	10.350.066	18.662.251
a.1) Cheltuieli de exploatare privind amortizarea imobilizărilor (ct. 6811)	28	25a (306)	10.350.066	18.662.251
a.2) Alte cheltuieli (ct.6811+6813+6817+ din ct.6818)	29	26		
a.3) Venituri (ct.7813 + din ct.7818)	30	27		
b) Ajustări de valoare privind activele circulante (rd. 29 - 30)	31	28		
b.1) Cheltuieli (ct.654+6814 + din ct.6818)	32	29		
b.2) Venituri (ct.754+7814 + din ct.7818)	33	30		
11. Alte cheltuieli de exploatare (rd. 32+33+33d+33f+33h+33j+34+35+36+37)	34	31	77.037.547	132.681.932
11.1. Cheltuieli privind prestațiile externe (ct.611+613+614+615+621*+622+623+624+625+626+627+628)	35	32	69.686.922	119.398.004
11.2. Cheltuieli cu redevențele, locațiile de gestiune și chirile (ct. 612), din care:	36	33	6.539.257	8.302.883
- cheltuieli cu redevențe (ct. 6121)	37	33a (307)		
- cheltuieli cu locațiile de gestiune (ct. 6122)	38	33b (308)		
- cheltuieli cu chirile (ct. 6123)	39	33c (309)	6.539.257	8.302.883
11.3. Cheltuieli aferente drepturilor de proprietate intelectuală (ct. 616), din care:	40	33d (310)		
- cheltuielile în relația cu entitățile afiliate	41	33e (311)		
11.4. Cheltuieli de management (ct. 617), din care:	42	33f (312)		
- cheltuielile în relația cu entitățile afiliate	43	33g (313)		
11.5. Cheltuieli de consultanță (ct. 618), din care:	44	33h (314)		545.986
- cheltuielile în relația cu entitățile afiliate	45	33i (315)		
11.6. Cheltuieli cu alte impozite, taxe și vărsăminte asimilate; cheltuieli reprezentând transferuri și contribuții datorate în baza unor acte normative speciale (ct. 635 + 6586*)	46	33j (316)	365.347	1.790.103
11.7. Cheltuieli cu protecția mediului înconjurător (ct. 652)	47	34		
11.8. Cheltuieli din reevaluarea imobilizărilor corporale (ct. 655)	48	35		2.232.327
11.9. Cheltuieli privind calamitățile și alte evenimente similare (ct. 6587)	49	36		
11.10. Alte cheltuieli (ct.651+ 6581+ 6582 + 6583 + 6584 + 6588)	50	37	446.021	412.629
— Cheltuieli cu dobânzile de refinanțare înregistrate de entitățile radiate din Registrul general și care mai au în derulare contracte de leasing (ct.666*)		38		
12. Ajustări privind provizioanele (rd. 40 - 41)	51	39	147.000	-800.000
- Cheltuieli (ct.6812)	52	40	800.000	
- Venituri (ct.7812)	53	41	653.000	800.000
CHELTUIELI DE EXPLOATARE – TOTAL (rd. 17+18+19+20 - 21+22+25+28+31+ 39)	54	42	149.257.402	258.635.095
PROFITUL SAU PIERDEREA DIN EXPLOATARE:				
- Profit (rd. 16 - 42)	55	43	19.749.625	0
- Pierdere (rd. 42 - 16)	56	44	0	388.550
13. Venituri din interese de participare (ct.7611+7612+7613)	57	45		
- din care, veniturile obținute de la entitățile afiliate	58	46		

14. Venituri din dobânzi (ct. 766)	59	47	534.218	288.272
- din care, veniturile obținute de la entitățile afiliate	60	48		
15. Venituri din subvenții de exploatare pentru dobânda datorată (ct. 7418)	61	49		
16. Alte venituri financiare (ct.762+764+765+767+768+7615)	62	50	91.857	245.063
- din care, venituri din alte imobilizări financiare (ct. 7615)	63	51		
VENITURI FINANCIARE – TOTAL (rd. 45+47+49+50)	64	52	626.075	533.335
17. Ajustări de valoare privind imobilizările financiare și investițiile financiare deținute ca active circulante (rd. 54 - 55)	65	53	500	
- Cheltuieli (ct.686)	66	54	500	
- Venituri (ct.786)	67	55		
18. Cheltuieli privind dobânzile (ct.666)	68	56	1.875.174	3.067.670
- din care, cheltuielile în relația cu entitățile afiliate	69	57		
19. Alte cheltuieli financiare (ct.663+664+665+667+668)	70	58	41.847	1.908.501
CHELTUIELI FINANCIARE – TOTAL (rd. 53+56+58)	71	59	1.917.521	4.976.171
PROFITUL SAU PIERDEREA FINANCIAR(Ă):				
- Profit (rd. 52 - 59)	72	60	0	0
- Pierdere (rd. 59 - 52)	73	61	1.291.446	4.442.836
VENITURI TOTALE (rd. 16 + 52)	74	62	169.633.102	258.779.880
CHELTUIELI TOTALE (rd. 42 + 59)	75	63	151.174.923	263.611.266
PROFITUL SAU PIERDEREA BRUT(Ă):				
- Profit (rd. 62 - 63)	76	64	18.458.179	0
- Pierdere (rd. 63 - 62)	77	65	0	4.831.386
20. Impozitul pe profit (ct.691)	78	66	767.386	4.678.338
21. Cheltuieli cu impozitul pe profit, respectiv impozitul pe profit la nivelul impozitului minim pe cifra de afaceri, rezultat din decontările în cadrul grupului fiscal în domeniul impozitului pe profit(ct.694)	79	66a (304)		
22. Venituri din impozitul pe profit, respectiv impozitul pe profit la nivelul impozitului minim pe cifra de afaceri, rezultat din decontările în cadrul grupului fiscal în domeniul impozitului pe profit(ct. 794)	80	66b (305)		
— Impozitul specific unor activități (ct. 695)		67		
23. Cheltuieli cu impozitul pe profit la nivelul impozitului minim pe cifra de afaceri (ct. 697)	81	67a (317)		
24. Alte impozite neprezentate la elementele de mai sus (ct.698)	82	68		
PROFITUL SAU PIERDEREA NET(Ă) A EXERCIȚIULUI FINANCIAR:				
- Profit (rd. 64 + 66b) - (65 + 66 + 66a + 67 + 67a + 68)	83	69	17.690.793	0
- Pierdere (rd. 65 + 66 + 66a + 67 + 67a + 68) - (64 + 66b)	84	70	0	9.509.724

*) Conturi de repartizat după natura elementelor respective.

La rândul 35 (cf.OMF nr.2036/ 2025)- se cuprind și drepturile colaboratorilor, stabilite potrivit legislației muncii, care se preiau din rulajul debitor al contului 621 „Cheltuieli cu colaboratorii”, analitic „Colaboratori persoane fizice”.

La rândul 46 (cf.OMF nr.2036/ 2025)- în contul 6586 „Cheltuieli reprezentând transferuri și contribuții datorate în baza unor acte normative speciale” se evidențiază cheltuielile reprezentând transferuri și contribuții datorate în baza unor acte normative speciale, altele decât cele prevăzute de Codul fiscal.

REPREZENTANTUL LEGAL (ADMINISTRATORUL SAU PERSOANA CARE
ARE OBLIGAȚIA GESTIONĂRII ENTITĂȚII),

INTOCMIT,

Numele si prenumele

CRETOIU ADRIAN

Numele si prenumele

MACEACA LUCI

Semnătura _____

Calitatea

11--DIRECTOR ECONOMIC

Semnătura _____

Formular
VALIDAT

Nr.de inregistrare in organismul profesional:

Cod 30 (formulele de calcul se refera la Nr.rd. din col.B)

- lei -

I. Date privind rezultatul inregistrat	Nr.rd. OMF nr.2036 / 2025	Nr. rd.	Nr.unitati		Sume	
A		B	1		2	
Unitați care au inregistrat profit	01	01				
Unitați care au inregistrat pierdere	02	02	1		9.509.724	
Unitați care nu au inregistrat nici profit, nici pierdere	03	03				
II Date privind platile restante	Nr.rd. OMF nr.2036 / 2025	Nr. rd.	Total, din care:		Pentru activitatea curenta	Pentru activitatea de investitii
A		B	1=2+3		2	3
Plati restante – total (rd.05 + 09 + 15 la 17 + 18)	04	04				
Furnizori restanți – total (rd. 06 la 08)	05	05				
- peste 30 de zile	06	06				
- peste 90 de zile	07	07				
- peste 1 an	08	08				
Obligatii restante fata de bugetul asigurarilor sociale – total(rd.10 la 14)	09	09				
- contributi pentru asigurari sociale de stat datorate de angajatori, salariatii si alte persoane asimilate	10	10				
- contributi pentru fondul asigurarilor sociale de sanatate	11	11				
- contribuția pentru pensia suplimentară	12	12				
- contributi pentru bugetul asigurarilor pentru somaj	13	13				
- alte datorii sociale	14	14				
Obligatii restante fata de bugetele fondurilor speciale si alte fonduri	15	15				
Obligatii restante fata de alti creditorii	16	16				
Impozite, taxe si contributi neplatite la termenul stabilit la bugetul de stat, din care:	17	17				
- contributia asiguratorie pentru munca	18	17a (301)				
Impozite si taxe neplatite la termenul stabilit la bugetele locale	19	18				
III. Numar mediu de salariatii	Nr.rd. OMF nr.2036 / 2025	Nr. rd.	31.12.2024		31.12.2025	
A		B	1		2	
Numar mediu de salariatii	20	19	248		351	
Numarul efectiv de salariatii existenti la sfarsitul perioadei, respectiv la data de 31 decembrie	21	20	266		389	
IV. Redevențe plătite în cursul perioadei de raportare, subvenții încasate și creanțe restante	Nr.rd. OMF nr.2036 / 2025	Nr. rd.	Sume (lei)			
A		B	1			
Redevențe plătite în cursul perioadei de raportare pentru bunurile din domeniul public, primite în concesiune, din care:	22	21	428			
- redevențe pentru bunurile din domeniul public plătite la bugetul de stat	23	22				
Redevență minieră plătită la bugetul de stat	24	23				

Redevență petrolieră plătită la bugetul de stat	25	24	428	
Chirii plătite în cursul perioadei de raportare pentru terenuri 1)	26	25		
Venituri brute din servicii plătite către persoane nerezidente , din care:	27	26		
- impozitul datorat la bugetul de stat	28	27		
Venituri brute din servicii plătite către persoane nerezidente din statele membre ale Uniunii Europene, din care:	29	28		
- impozitul datorat la bugetul de stat	30	29		
Subvenții încasate în cursul perioadei de raportare, din care:	31	30		
- subvenții încasate în cursul perioadei de raportare aferente activelor	32	31		
- subvenții aferente veniturilor, din care:	33	32		
- subvenții pentru stimularea ocupării forței de muncă *)	34	33		
- subvenții pentru energie din surse regenerabile	35	33a (316)		
- subvenții pentru combustibili fosili	36	33b (317)		
Creanțe restante , care nu au fost încasate la termenele prevăzute în contractele comerciale și/sau în actele normative în vigoare, din care:	37	34		
- creanțe restante de la entități din sectorul majoritar sau integral de stat	38	35		
- creanțe restante de la entități din sectorul privat	39	36		
V. Tichete acordate salariaților	Nr.rd. OMF nr.2036/ / 2025	Nr. rd.	Sume (lei)	
A		B	1	
Contravaloarea tichetelor acordate salariaților	40	37	437.650	
Contravaloarea tichetelor acordate altor categorii de beneficiari, alții decât salariații	41	37a (302)		
VI. Cheltuieli efectuate pentru activitatea de cercetare - dezvoltare **)	Nr.rd. OMF nr.2036/ 2025	Nr. rd.	31.12.2024	31.12.2025
A		B	1	2
Cheltuieli de cercetare - dezvoltare :	42	38		
- din care, efectuate în scopul diminuării impactului activității entității asupra mediului sau al dezvoltării unor noi tehnologii sau a unor produse mai sustenabile	43	38a (318)		
- după surse de finanțare (rd. 40+41)	44	39	0	0
- din fonduri publice	45	40		
- din fonduri private	46	41		
- după natura cheltuielilor (rd. 43+44)	47	42	0	0
- cheltuieli curente	48	43		
- cheltuieli de capital	49	44		
VII. Cheltuieli de inovare ***)	Nr.rd. OMF nr.2036/ 2025	Nr. rd.	31.12.2024	31.12.2025
A		B	1	2
Cheltuieli de inovare	50	45		
- din care, efectuate în scopul diminuării impactului activității entității asupra mediului sau al dezvoltării unor noi tehnologii sau a unor produse mai sustenabile	51	45a (319)		
VIII. Alte informații	Nr.rd. OMF nr.2036/ 2025	Nr. rd.	31.12.2024	31.12.2025
A		B	1	2
Avansuri acordate pentru imobilizări necorporale (ct. 4094), din care:	52	46		

- avansuri acordate entităților neafiliate nerezidente pentru imobilizări necorporale (din ct. 4094)	53	46a (303)		
- avansuri acordate entităților afiliate nerezidente pentru imobilizări necorporale (din ct. 4094)	54	46b (304)		
Avansuri acordate pentru imobilizări corporale (ct. 4093), din care:	55	47	4.641.607	42.770
- avansuri acordate entităților neafiliate nerezidente pentru imobilizări corporale (din ct. 4093)	56	47a (305)		
- avansuri acordate entităților afiliate nerezidente pentru imobilizări corporale (din ct. 4093)	57	47b (306)		
Imobilizări financiare, în sume brute (rd. 49+54)	58	48		
Acțiuni deținute la entitățile afiliate, interese de participare, alte titluri imobilizate și obligațiuni, în sume brute (rd. 50 + 51 + 52 + 53)	59	49		
- acțiuni necotate emise de rezidenți	60	50		
- părți sociale emise de rezidenți	61	51		
- acțiuni și parti sociale emise de nerezidenți, din care:	62	52		
- detineri de cel puțin 10%	63	52a (307)		
- obligațiuni emise de nerezidenți	64	53		
Creanțe imobilizate, în sume brute (rd. 55+56)	65	54		
- creanțe imobilizate în lei și exprimate în lei, a caror decontare se face în funcție de cursul unei valute (din ct. 267)	66	55		
- creanțe imobilizate în valută (din ct. 267)	67	56		
Creanțe comerciale, avansuri pentru cumpărări de bunuri de natura stocurilor și pentru prestări de servicii acordate furnizorilor și alte conturi asimilate, în sume brute (ct. 4091 + 4092 + 411 + 413 + 418), din care:	68	57		51.144.911
- creanțe comerciale în relația cu entitățile neafiliate nerezidente, avansuri pentru cumpărări de bunuri de natura stocurilor și pentru prestări de servicii acordate furnizorilor neafiliați nerezidenți și alte conturi asimilate, în sume brute în relație cu neafiliații nerezidenți (din ct. 4091 + din ct. 4092 + din ct. 411 + din ct. 413 + din ct. 418)	69	58		
- creanțe comerciale în relația cu entitățile afiliate nerezidente, avansuri pentru cumpărări de bunuri de natura stocurilor și pentru prestări de servicii acordate furnizorilor afiliați nerezidenți și alte conturi asimilate, în sume brute în relație cu afiliații nerezidenți (din ct. 4091 + din ct. 4092 + din ct. 411 + din ct. 413 + din ct. 418)	70	58a (308)		
Creanțe neîncasate la termenul stabilit (din ct. 4091 + din ct. 4092 + din ct. 411 + din ct. 413)	71	59	36.999.383	0
Creanțe în legătură cu personalul și conturi asimilate (ct. 425 + 4282)	72	60	409.415	326.668
Creanțe în legătură cu bugetul asigurărilor sociale și bugetul de stat (din ct. 431+436+437+4382+ 441 + 4424 + 4428 + 444 + 445 + 446 + 447 + 4482), (rd.62 la 66)	73	61	1.035.654	105.532
- creanțe în legătura cu bugetul asigurarilor sociale (ct.431+437+4382)	74	62	557.486	0
- creanțe fiscale în legătura cu bugetul de stat (ct.436+441+4424+4428+444+446)	75	63	478.168	105.532
- subvenții de încasat(ct.445)	76	64		
- fonduri speciale - taxe și varsăminte asimilate (ct.447)	77	65		
- alte creanțe în legătura cu bugetul de stat(ct.4482)	78	66		
Creanțele entității în relațiile cu entitățile afiliate (ct. 451), din care:	79	67	1.011.959	0

- creanțe cu entități afiliate nerezidente (din ct. 451), din care:	80	68		
- creanțe comerciale cu entități afiliate nerezidente (din ct. 451)	81	69		
Creanțe în legătură cu bugetul asigurărilor sociale și bugetul de stat neîncasate la termenul stabilit (din ct. 431+ din ct. 436 + din ct. 437 + din ct. 4382 + din ct. 441 + din ct. 4424 + din ct. 4428 + din ct. 444 + din ct. 445 + din ct. 446 + din ct. 447 + din ct. 4482)	82	70		
Alte creanțe (ct. 453 + 456 + 4582 + 461 + 4662 + 471 + 473), din care:	83	71	55.063	3.834.870
- decontari privind interesele de participare ,decontari cu actionarii/ asociatii privind capitalul ,decontari din operatiuni in participatie (ct.453+456+4582)	84	72		
- alte creante in legatura cu persoanele fizice si persoanele juridice, altele decat creantele in legatura cu institutiile publice (institutiile statului) (din ct. 461 + din ct. 471 + din ct.473+4662)	85	73	55.063	3.834.870
- sumele preluate din contul 542 'Avansuri de trezorerie' reprezentând avansurile de trezorerie, acordate potrivit legii și nedecontate până la data de raportare (din ct. 461)	86	74		
Dobânzi de încasat (ct. 5187) , din care:	87	75		
- de la nerezidenti	88	76		
Dobânzi de încasat de la nerezidenți (din ct. 4518 + din ct. 4538)	89	76a (313)		
Valoarea împrumuturilor acordate operatorilor economici ****)	90	77		
Investiții pe termen scurt, în sume brute (ct. 501 + 505 + 506 + 507 + din ct.508), din care:	91	78		
- acțiuni necotate emise de rezidenți	92	79		
- părți sociale emise de rezidenți	93	80		
- acțiuni emise de nerezidenți	94	81		
- obligațiuni emise de nerezidenți	95	82		
- dețineri de obligațiuni verzi	96	82a (320)		
Alte valori de încasat (ct. 5113 + 5114)	97	83		
Casa în lei și în valută (rd.85+86)	98	84	3.417	8.584
- în lei (ct. 5311)	99	85	3.417	8.584
- în valută (ct. 5314)	100	86		
Conturi curente la bănci în lei și în valută (rd.88+90)	101	87	16.881.688	10.690.903
- în lei (ct. 5121), din care:	102	88	11.939.296	178.130
- conturi curente în lei deschise la bănci nerezidente	103	89		
- în valută (ct. 5124), din care:	104	90	4.942.392	10.512.773
- conturi curente în valută deschise la bănci nerezidente	105	91		
Alte conturi curente la bănci și acreditive, (rd.93+94)	106	92		
- sume în curs de decontare, acreditive și alte valori de încasat, în lei (ct. 5112 + din ct. 5125 + 5411)	107	93		
- sume în curs de decontare și acreditive în valută (din ct. 5125 + 5414)	108	94		
Datorii (rd. 96 + 99 + 102 + 103 + 106 + 108 + 110 + 111 + 116 + 119 + 122 + 128)	109	95	90.405.563	155.807.034

Credite bancare externe pe termen scurt (credite primite de la instituții financiare nerezidente pentru care durata contractului de credit este <u>mai mica de 1 an</u>) (din ct. 519), (rd.97+98)	110	96		
- în lei	111	97		
- în valută	112	98		
Credite bancare externe pe termen lung (credite primite de la instituții financiare nerezidente pentru care durata contractului de credit este <u>mai mare sau egală cu 1 an</u>) (din ct. 162), (rd.100+101)	113	99		
- în lei	114	100		
- în valută	115	101		
Credite de la trezoreria statului si dobanzile aferente (ct. 1626 + din ct. 1682)	116	102		
Alte împrumuturi și dobânzile aferente (ct. 166 + 1685 + 1686 + 1687) (rd. 104+105)	117	103		
- în lei si exprimate in lei, a caror decontare se face in functie de cursul unei valute	118	104		
- în valută	119	105		
Alte împrumuturi și datorii asimilate (ct. 167), din care:	120	106	56.055.979	66.657.894
- valoarea concesiunilor primite (din ct. 167)	121	107		
- valoarea obligațiunilor verzi emise de entitate	122	107a (321)		
Datorii comerciale, avansuri primite de la clienți și alte conturi asimilate, în sume brute (ct. 401 + 403 + 404 + 405 + 408 + 419), din care:	123	108	28.114.177	47.136.465
- datorii comerciale în relația cu entitățile neafiliate nerezidente, avansuri primite de la clienți neafiliați nerezidenți și alte conturi asimilate, în sume brute în relație cu neafiliații nerezidenți (din ct. 401 + din ct. 403 + din ct. 404 + din ct. 405 + din ct. 408 + din ct. 419)	124	109		
- datorii comerciale în relația cu entitățile afiliate nerezidente, avansuri primite de la clienți afiliați nerezidenți și alte conturi asimilate, în sume brute în relație cu afiliații nerezidenți (din ct. 401 + din ct. 403 + din ct. 404 + din ct. 405 + din ct. 408 + din ct. 419)	125	109a (309)		
Datorii în legătură cu personalul și conturi asimilate (ct. 421 + 423 + 424 + 426 + 427 + 4281)	126	110	1.629.462	2.811.850
Datorii în legătură cu bugetul asigurărilor sociale și bugetul de stat (ct. 431+436 + 437 + 4381 + 441 + 4423 + 4428 + 444 + 446 + 447 + 4481) (rd.112 la 115)	127	111	4.239.591	9.746.643
- datorii in legatura cu bugetul asigurarilor sociale (ct.431+437+4381)	128	112	1.096.523	1.512.736
- datorii fiscale in legatura cu bugetul de stat (ct.436+441+4423+4428+444+446)	129	113	3.122.966	8.166.455
- fonduri speciale - taxe si varsaminte asimilate (ct.447)	130	114	18.804	53.739
- alte datorii in legatura cu bugetul de stat (ct.4481)	131	115	1.298	13.713
Datoriile entității în relațiile cu entitățile afiliate (ct. 451), din care:	132	116		
- datorii cu entități afiliate nerezidente 2) (din ct. 451), din care:	133	117		
- cu scadența inițială mai mare de un an	134	118		
- datorii comerciale cu entitățile afiliate nerezidente indiferent de scadență (din ct. 451)	135	118a (310)		
Sume datorate actionarilor / asociatilor (ct.455), din care:	136	119		

- sume datorate actionarilor / asociatilor pers.fizice	137	120		
- sume datorate actionarilor / asociatilor pers.juridice	138	121		
Alte datorii (ct. 269 + 453 + 456 + 457 + 4581 + 462 + 4661 + 467 + 472 + 473 + 478 + 509), din care:	139	122	366.354	29.454.182
-decontari privind interesele de participare , decontari cu actionarii /asociatii privind capitalul, dividende si decontari din operatii in participatie (ct.453+456+457+4581+467)	140	123	366.354	29.454.182
-alte datorii in legatura cu persoanele fizice si persoanele juridice, altele decat datoriile in legatura cu institutiile publice (institutiile statului) 3) (din ct.462+4661+din ct.472+din ct.473)	141	124		
- subventii nereluate la venituri (din ct. 472)	142	125		
- varsaminte de efectuat pentru imobilizari financiare si investitii pe termen scurt (ct.269+509)	143	126		
- venituri în avans aferente activelor primite prin transfer de la clienți (ct. 478)	144	127		
Dobânzi de plătit (ct. 5186), din care:	145	128		
- către nerezidenți	146	128a (311)		
Dobânzi de plătit către nerezidenți (din ct. 4518 + din ct. 4538)	147	128b (314)		
Valoarea împrumuturilor primite de la operatorii economici ****)	148	129		
Capital subscris vărsat (ct. 1012), din care:	149	130	28.316.565	28.316.565
- acțiuni cotate 4)	150	131	28.316.565	28.316.565
- acțiuni necotate 5)	151	132		
- părți sociale	152	133		
- capital subscris varsat de nerezidenti (din ct. 1012)	153	134		
Brevete si licente (din ct.205)	154	135		
IX. Informatii privind cheltuielile cu colaboratorii	Nr.rd. OMF nr.2036/ 2025	Nr. rd.	31.12.2024	31.12.2025
A		B	1	2
Cheltuieli cu colaboratorii (ct. 621)	155	136	645.793	782.982
X. Informații privind bunurile din domeniul public al statului	Nr.rd. OMF nr.2036/ 2025	Nr. rd.	31.12.2024	31.12.2025
A		B	1	2
Valoarea bunurilor din domeniul public al statului aflate în administrare	156	137		
Valoarea bunurilor din domeniul public al statului aflate în concesiune	157	138		
Valoarea bunurilor din domeniul public al statului închiriate	158	139		
XI. Informații privind bunurile din proprietatea privată a statului supuse inventarierii în conf. cu preved.art.356 din OUG nr.57/2019, coroborate cu preved. HG nr. 1176/2024	Nr.rd. OMF nr.2036/ 2025	Nr. rd.	31.12.2024	31.12.2025
A		B	1	2
Valoarea contabilă netă a bunurilor 6)	159	140		

XII. Capital social vărsat	Nr.rd. OMF nr.2036 / 2025	Nr. rd.	31.12.2024		31.12.2025	
			Suma (lei)	% 7)	Suma (lei)	% 7)
A		B	Col.1	Col.2	Col.3	Col.4
Capital social vărsat (ct. 1012) 7), (rd. 142 + 145 + 149 + 150 + 151 + 152)	160	141	11.326.626	X	11.326.626	X
- deținut de instituții publice, (rd. 143+144)	161	142				
- deținut de instituții publice de subord. centrală	162	143				
- deținut de instituții publice de subord. locală	163	144				
- deținut de societățile cu capital de stat, din care:	164	145				
- cu capital integral de stat	165	146				
- cu capital majoritar de stat	166	147				
- cu capital minoritar de stat	167	148				
- deținut de regii autonome	168	149				
- deținut de societăți cu capital privat	169	150	6.535.015	57,70	9.812.810	86,63
- deținut de persoane fizice	170	151	4.791.611	42,30	1.513.816	13,37
- deținut de alte entități	171	152				
	Nr.rd. OMF nr.2036 / 2025	Nr. rd.	Sume (lei)			
A		B	2024	2025		
XIII. Dividende/vărsăminte convenite bugetului de stat sau local, de repartizat din profitul exercițiului financiar de către companiile naționale, societățile naționale, societățile și regiile autonome, din care:	172	153				
- către instituții publice centrale;	173	154				
- către instituții publice locale;	174	155				
- către alți acționari la care statul/unitățile administrativ teritoriale/instituțiile publice dețin direct/indirect acțiuni sau participații indiferent de ponderea acestora.	175	156				
	Nr.rd. OMF nr.2036 / 2025	Nr. rd.	Sume (lei)			
A		B	2024	2025		
XIV. Dividende/vărsăminte convenite bugetului de stat sau local și virate în perioada de raportare din profitul reportat al companiilor naționale, societăților naționale, societăților și al regiilor autonome, din care:	176	157				
- dividende/vărsăminte din profitul exercițiului financiar al anului precedent, din care virate:	177	158				
- către instituții publice centrale	178	159				
- către instituții publice locale	179	160				
- către alți acționari la care statul/ unitățile administrativ teritoriale /instituțiile publice dețin direct/indirect acțiuni sau participații indiferent de ponderea acestora.	180	161				
- dividende/vărsăminte din profitul exercițiilor financiare anterioare anului precedent, din care virate:	181	162				
- către instituții publice centrale	182	163				

- către instituții publice locale	183	164		
- către alți acționari la care statul/ unitățile administrativ teritoriale /instituțiile publice dețin direct/indirect acțiuni sau participații indiferent de ponderea acestora	184	165		
XV. Dividende distribuite acționarilor/ asociatilor din profitul reportat	Nr.rd. OMF nr.2036 / 2025	Nr. rd.	Sume (lei)	
A		B	2024	2025
Dividende distribuite acționarilor/ asociatilor în perioada de raportare din profitul reportat	185	165a (312)	9.061.301	29.646.391
XVI. Repartizări interimare de dividende potrivit Legii nr. 163/2018	Nr.rd. OMF nr.2036 / 2025	Nr. rd.	Sume (lei)	
A		B	2024	2025
- dividendele interimare repartizate 8)	186	165b (315)	0	0
XVII. Creanțe preluate prin cesionare de la persoane juridice *****)	Nr.rd. OMF nr.2036 / 2025	Nr. rd.	Sume (lei)	
A		B	31.12.2024	31.12.2025
Creanțe preluate prin cesionare de la persoane juridice (la valoarea nominală), din care:	187	166		
- creanțe preluate prin cesionare de la persoane juridice afiliate	188	167		
Creanțe preluate prin cesionare de la persoane juridice (la cost de achiziție), din care:	189	168		
- creanțe preluate prin cesionare de la persoane juridice afiliate	190	169		
XVIII. Venituri obținute din activități agricole *****)	Nr.rd. OMF nr.2036 / 2025	Nr. rd.	Sume (lei)	
A		B	31.12.2024	31.12.2025
Venituri obținute din activități agricole	191	170		
XIX. Cheltuieli privind calamitățile și alte evenimente similare (ct. 6587), din care:	192	170a (322)		
- inundații	193	170b (323)		
- secetă	194	170c (324)		
- alunecări de teren	195	170d (325)		

**REPREZENTANTUL LEGAL (ADMINISTRATORUL SAU PERSOANA CARE
ARE OBLIGAȚIA GESTIONĂRII ENTITĂȚII),**
INTOCMIT,

Numele si prenumele

CRETOIU ADRIAN

Semnatura _____

Numele si prenumele

MACEACA LUCI

Calitatea

11—DIRECTOR ECONOMIC

Semnatura _____

Nr.de inregistrare in organismul profesional:

**Formular
VALIDAT**

*) Subvenții pentru stimularea ocupării forței de muncă (transferuri de la bugetul de stat către angajator) – reprezintă sumele acordate angajatorilor pentru plata absolvenților instituțiilor de învățământ, stimularea șomerilor care se încadrează în muncă înainte de expirarea perioadei de șomaj, stimularea angajatorilor care încadrează în muncă pe perioadă nedeterminată șomeri în vârstă de peste 45 ani, șomeri întreținători unici de familie sau șomeri care în termen de 3 ani de la data angajării îndeplinesc condițiile pentru a solicita pensia anticipată parțială sau de acordare a pensiei pentru limita de vârstă, ori pentru alte situații prevăzute prin legislația în vigoare privind sistemul asigurărilor pentru șomaj și stimularea ocupării forței de muncă.

**) Se va completa cu cheltuielile efectuate pentru activitatea de cercetare-dezvoltare, respectiv cercetarea fundamentală, cercetarea aplicativă, dezvoltarea tehnologică și inovarea, stabilite potrivit prevederilor Ordonanței Guvernului nr. 57/2002 privind cercetarea științifică și dezvoltarea tehnologică, aprobată cu modificări și completări prin Legea nr. 324/2003, cu modificările și completările ulterioare.

***) Se va completa cu cheltuielile efectuate pentru activitatea de inovare. La completarea rândurilor corespunzătoare capitolelor VI și VII sunt avute în vedere prevederile Regulamentului de punere în aplicare (UE) 2020/1197 al Comisiei din 30 iulie 2020 de stabilire a specificațiilor tehnice și a modalităților în temeiul Regulamentului (UE) 2019/2152 al Parlamentului European și al Consiliului privind statisticile europene de întreprindere și de abrogare a 10 acte juridice în domeniul statisticilor de întreprindere, publicat în Jurnalul Oficial al Uniunii Europene, seria L, nr. 271 din 18 august 2020. Prin acest Regulament a fost abrogat Regulamentul de punere în aplicare (UE) nr. 995/2012 al Comisiei din 26 octombrie 2012 de stabilire a normelor de punere în aplicare a Deciziei nr. 1.608/2003/CE a Parlamentului European și a Consiliului privind producția și dezvoltarea statisticilor comunitare în domeniul științei și al tehnologiei.

****) În categoria operatorilor economici nu se cuprind entitățile care intra în sfera de reglementare contabilă a Bancii Naționale a României, respectiv a Autorității de Supraveghere Financiară, societățile reclasificate în sectorul administrației publice și instituțiile fără scop lucrativ în serviciul gospodăriilor populației.

*****) Pentru creanțele preluate prin cesionare de la persoane juridice se vor completa atât valoarea nominală a acestora, cât și costul lor de achiziție.

Pentru statutul de 'persoane juridice afiliate' se vor avea în vedere prevederile art. 7 pct. 26 lit. c) și d) din Legea nr.227/2015 privind Codul fiscal, cu modificările și completările ulterioare.

*****) Conform art. 11 din Regulamentul Delegat (UE) nr. 639/2014 al Comisiei din 11 martie 2014 de completare a Regulamentului (UE) nr. 1307/2013 al Parlamentului European și al Consiliului de stabilire a unor norme privind plățile directe acordate fermierilor prin scheme de sprijin în cadrul politicii agricole comune și de modificare a anexei X la regulamentul menționat, '(1) ... veniturile obținute din activitățile agricole sunt veniturile care au fost obținute de un fermier din activitatea sa agricolă în sensul articolului 4 alineatul (1) litera (c) din regulamentul menționat (R (UE) 1307/2013), în cadrul exploatației sale, inclusiv sprijinul din partea Uniunii din Fondul european de garantare agricolă (FEGA) și din Fondul european agricol pentru dezvoltare rurală (FEADR), precum și orice ajutor național acordat pentru activități agricole, cu excepția plăților directe naționale complementare în temeiul articolelor 18 și 19 din Regulamentul (UE) nr. 1307/2013.

Veniturile obținute din prelucrarea produselor agricole în sensul articolului 4 alineatul (1) litera (d) din Regulamentul (UE) nr. 1307/2013 ale exploatației sunt considerate venituri din activități agricole cu condiția ca produsele prelucrate să rămână proprietatea fermierului și ca o astfel de prelucrare să aibă ca rezultat un alt produs agricol în sensul articolului 4 alineatul (1) litera (d) din Regulamentul (UE) nr. 1307/2013.

Orice alte venituri sunt considerate venituri din activități neagricole.

(2) În sensul alineatului (1), 'venituri' înseamnă veniturile brute, înainte de deduceri costurilor și impozitelor aferente. ...'

1) Se vor include chiriile plătite pentru terenuri ocupate (culturi agricole, pășuni, fânețe etc.) și aferente spațiilor comerciale (terase etc.) aparținând proprietarilor privați sau unor unități ale administrației publice, inclusiv chiriile pentru folosirea luciului de apă în scop recreativ sau în alte scopuri (pescuit etc.).

2) Valoarea înscrisă la rândul 'datorii cu entități afiliate nerezidente (din ct.451), din care: NU se calculează prin însumarea valorilor de la rândurile „cu scadența inițială mai mare de un an” și 'datorii comerciale cu entități afiliate nerezidente indiferent de scadență (din ct.451)'.

3) În categoria 'Alte datorii în legătură cu persoanele fizice și persoanele juridice, altele decât datoriile în legătură cu instituțiile publice (instituțiile statului)' nu se vor înscrie subvențiile aferente veniturilor existente în soldul contului 472.

4) Titluri de valoare care conferă drepturi de proprietate asupra societăților, care sunt negociabile și tranzacționate, potrivit legii.

5) Titluri de valoare care conferă drepturi de proprietate asupra societăților, care nu sunt tranzacționate.

6) Se va completa de către operatorii economici cărora le sunt incidente prevederile art. 356 din OUG nr. 57/2019 privind Codul administrativ, cu modificările și completările ulterioare, Ordinului ministrului finanțelor publice și al ministrului delegat pentru buget nr. 668/2014 pentru aprobarea Precizărilor privind întocmirea și actualizarea inventarului centralizat al bunurilor imobile proprietate privată a statului și a drepturilor reale supuse inventarierii, cu modificările și completările ulterioare, coroborat cu art. 4 alin. (2) lit. b) din HG nr. 1176/2024 privind aprobarea Normelor tehnice pentru întocmirea și actualizarea inventarului bunurilor din domeniul public al statului și ale inventarului bunurilor imobile din domeniul privat al statului

7) La secțiunea 'XII Capital social vărsat', cf. OMF 2036/ 2025, la rd. 161 - 171 (cf.OMF nr.2036/ 2025) în col. 2 și col. 4 entitățile vor înscrie procentul corespunzător capitalului social deținut în totalul capitalului social vărsat înscris la rd. 160 (cf.OMF nr.2036/ 2025).

8) La acest rând se cuprind dividendele repartizate potrivit Legii nr. 163/2018 pentru modificarea și completarea Legii contabilității nr. 82/1991, modificarea și completarea Legii societăților nr. 31/1990, precum și modificarea Legii nr. 1/2005 privind organizarea și funcționarea cooperăției.

9)-10)Se completează de către unitățile fără personalitate juridică din România care aparțin unor persoane juridice cu sediul în UE, din categoria entităților constitutive prevăzute la art. 18 alin. (10) din Legea nr. 431/2023 privind asigurarea unui nivel minim global de impozitare a grupurilor de întreprinderi multinaționale și a grupurilor naționale de mari dimensiuni, cu modificările și completările ulterioare.

SITUATIA ACTIVELOR IMOBILIZATE
la data de 31.12.2025

Cod 40

- lei -

Elemente de imobilizari	Nr. rd.	Valori brute				
		Sold initial	Cresteri ¹⁾	Reduceri ²⁾		Sold final (col.5=1+2-3)
				Total	Din care: dezmembrari si casari	
A	B	1	2	3	4	5
I.Imobilizari necorporale						
1.Cheltuieli de constituire	01				X	
2.Cheltuieli de dezvoltare	02	283.609			X	283.609
3.Concesiuni,brevete, licente, marci comerciale, drepturi si active similare si alte imobilizari necorporale	03	112.660			X	112.660
4.Fond comercial	04		3.382.337		X	3.382.337
5.Active necorporale de explorare si evaluare a resurselor minerale	05				X	
6.Avansuri acordate pentru imobilizari necorporale	06				X	
TOTAL (rd. 01 la 06)	07	396.269	3.382.337		X	3.778.606
II.Imobilizari corporale						
1.Terenuri și amenajări de terenuri	08	761.600	86.800	0	X	848.400
2.Constructii	09	7.954.770	7.206.344	3.307.360		11.853.754
3.Instalatii tehnice si masini	10	153.187.008	179.526.958	101.485.983		231.227.983
4.Alte instalatii , utilaje si mobilier	11	5.504.701	3.762.364	1.614.576		7.652.489
5.Investitii imobiliare	12					
6.Imobilizari corporale in curs de executie	13	4.477.629	14.759.464	19.233.126		3.967
7.Investitii imobiliare in curs de executie	14					
8.Active corporale de explorare si evaluare a resurselor minerale	15					
9.Active biologice productive	16					
10.Avansuri acordate pentru imobilizari corporale	17	8.774.019	-6.927.540	1.803.709		42.770
TOTAL (rd. 08 la 17)	18	180.659.727	198.414.390	127.444.754		251.629.363
III.Imobilizari financiare	19	3.612.029	22.702		X	3.634.731
ACTIVE IMOBILIZATE - TOTAL (rd.07+18+19)	20	184.668.025	201.819.429	127.444.754		259.042.700

1) se cuprind și creșterile rezultate din reevaluare sau alte operațiuni care presupun debitarea conturilor de active imobilizate la reduceri

2) se cuprind și reducerile rezultate din reevaluare sau alte operațiuni care presupun creditarea conturilor de active imobilizate

SITUATIA AMORTIZARII ACTIVELOR IMOBILIZATE

- lei -

Elemente de imobilizari	Nr. rd.	Sold initial	Amortizare in cursul anului ¹⁾	Reducerea/eliminarea în cursul anului a valorii amortizării ²⁾	Amortizare la sfarsitul anului (col.9=6+7-8)
A	B	6	7	8	9
I.Imobilizari necorporale					
1.Cheltuieli de constituire	21				
2.Cheltuieli de dezvoltare	22	283.608			283.608
3.Concesiuni,brevete, licente, marci comerciale, drepturi si active similare si alte imobilizari necorporale	23	70.626			70.626
4.Fond comercial	24				
5.Active necorporale de explorare si evaluare a resurselor minerale	25				
TOTAL (rd.21 la 25)	26	354.234			354.234
II.Imobilizari corporale					
1.Amenajari de terenuri	27				
2.Constructii	28	2.420.925	886.181	3.307.106	0
3.Instalatii tehnice si masini	29	83.442.881	17.040.385	100.483.266	0
4.Alte instalatii ,utilaje si mobilier	30	878.046	736.686	1.614.732	0
5.Investitii imobiliare	31				
6.Active corporale de explorare si evaluare a resurselor minerale	32				
7.Active biologice productive	33				
TOTAL (rd.27 la 33)	34	86.741.852	18.663.252	105.405.104	0
AMORTIZARI - TOTAL (rd.26 +34)	35	87.096.086	18.663.252	105.405.104	354.234

1) se cuprind și creșterile rezultate din reevaluare sau alte operațiuni care presupun creditarea conturilor aferente amortizării activelor imobilizate la **Reducerea/eliminarea în cursul anului a valorii amortizării**

2) se cuprind și reducerile rezultate din reevaluare sau alte operațiuni care presupun debitarea conturilor aferente amortizării activelor imobilizate

SITUATIA AJUSTARILOR PENTRU DEPRECIERE

- lei -

Elemente de imobilizari	Nr. rd.	Sold initial	Ajustari constituite in cursul anului	Ajustari reluate la venituri	Sold final (col. 13=10+11-12)
A	B	10	11	12	13
I.Imobilizari necorporale					
1.Cheltuieli de dezvoltare	36				
2.Concesiuni,brevete, licente, marci comerciale, drepturi si active similare si alte imobilizari necorporale	37				
3.Active necorporale de explorare si evaluare a resurselor minerale	38				
4.Avansuri acordate pentru imobilizari necorporale	39				
TOTAL (rd.36 la 39)	40				
II.Imobilizari corporale					
1.Terenuri și amenajări de terenuri	41				
2.Constructii	42				
3.Instalatii tehnice si masini	43				
4.Alte instalatii, utilaje si mobilier	44				
5.Investitii imobiliare	45				
6.Investitii corporale in curs de executie	46				
7.Investitii imobiliare in curs de executie	47				
8.Active corporale de explorare si evaluare a resurselor minerale	48				
9.Active biologice productive	49				
10.Avansuri acordate pentru imobilizări corporale	50				
TOTAL (rd. 41 la 50)	51				
III.Imobilizari financiare					
AJUSTARI PENTRU DEPRECIERE - TOTAL (rd.40+51+52)	53				

REPREZENTANTUL LEGAL (ADMINISTRATORUL SAU PERSOANA CARE ARE OBLIGAȚIA GESTIONĂRII ENTITĂȚII),

INTOCMIT,

Numele si prenumele

CRETOIU ADRIAN

Numele si prenumele

MACEACA LUCI

Semnătura _____

Calitatea

11-DIRECTOR ECONOMIC

Formular
VALIDAT

Semnătura _____

Nr.de inregistrare in organismul profesional: