

**INCERTRANS**

**INSTITUTUL DE CERCETARI IN TRANSPORTURI**



**CĂTRE:**

1176  
24 April 2026

**AUTORITATEA DE SUPRAVEGHERE FINANCIARĂ**

Splaiul Independenței Nr. 15, sector 5, Cod poștal 050092, București

Fax: 021.659.60.51 și 021.659.64.14 [office@asfromania.ro](mailto:office@asfromania.ro)

**SC BURSA DE VALORI BUCUREȘTI SA – Segment SMT, Categorie AeRO Standard**

Bulevardul Carol I nr 34 – 36, etaj 14, sector 2, București

Fax: 021/312 47 22 email: [ats@bvb.ro](mailto:ats@bvb.ro)

**RAPORT CURENT**


**Data Raportului: 24.04.2026**

Raport curent conform:	Dispozițiile Legii nr. 24/2017 privind emitenții de instrumente financiare și operațiuni de piață, republicată și Regulamentului A.S.F. nr. 5/2018 privind emitenții de instrumente financiare și operațiuni de piață
Denumirea entității emitente:	<b>Institutul de Cercetări în Transporturi – INCERTRANS - SA</b>
Sediul social:	Municipiul București, Calea Griviței nr 391-393, sector 1
Număr de telefon/fax	+40(21) 316.23.37
Cod unic de înregistrare la Oficiul Registrului Comerțului:	RO4282451
Număr de ordine în Registrul Comerțului:	J1993017093400
Capital social subscris și vărsat:	2.970.195 RON
Cod LEI	2549008A8COC7R7ING54
Piața reglementată pe care se tranzacționează valorile mobiliare emise:	<b>BURSA DE VALORI BUCUREȘTI</b> Simbol – INCT; ISIN – ROINCTACNOR0; Tip – Acțiuni; Segment – SMT; Categorie – AeRO Standard; Stare - Tranzacționabilă

Institutul de Cercetări în Transporturi INCERTRANS S.A.  
Sediul Social: Calea Griviței 391-393, Sector 1, Cod Postal 010719, București  
Punct de Lucru: Băneasa Business & Technology Park  
Șoseaua București – Ploiești 42-44, Clădirea B, Aripa B1, Etaj 2, Sector 1, Cod Postal 015011, București  
Capital social: 2.970.195 RON Nr. Reg. Com.: J1993017093400 C.U.I.: RO4282451  
Tel: +40 (21) 316.23.37; E-mail: [incertrans@incertrans.ro](mailto:incertrans@incertrans.ro); Web: <http://www.incertrans.ro>



1/2



**INCERTRANS**

## **INSTITUTUL DE CERCETARI IN TRANSPORTURI**



### **COMUNICAT DE PRESĂ**

**Disponibilitate Raport Anual 2025 - rezultatele financiare anuale la 31.12.2025**

**(include Raport de audit)**

Consiliul de administrație al societății Institutul de Cercetări în Transporturi – INCERTRANS S.A. cu sediul social în București, Calea Griviței nr. 391-393, sector 1, cod poștal 110719, adresa de corespondență - punct de lucru: Băneasa Business & Technology Park București, Șoseaua București-Ploiești nr. 42-44, clădirea B, aripa B1, et. 2, CIF RO 4282451, înregistrată la Registrul Comerțului sub nr. J1993017093400, telefon (021) 316.23.37, email: [incertrans@incertrans.ro](mailto:incertrans@incertrans.ro), prin prezentul comunicat informează investitorii și acționarii că raportul anual aferent anului 2025 este retransmis și include raportul de audit, fiind disponibil pe website-ul societății [www.incertrans.ro](http://www.incertrans.ro) sau la adresa [www.bvb.ro](http://www.bvb.ro) la simbolul INCT.


Menționăm că, față de raportul precedent, în urma finalizării auditului statutar, s-au rețratat unele cheltuieli rezultând un profit net în suma de 12.949 lei, față de cel raportat anterior și anume 12.852 lei.

### **CONSILIUL DE ADMINISTRAȚIE PREȘEDINTE**

**Nicușor-Marian BUICĂ**

Institutul de Cercetări In Transporturi INCERTRANS S.A.  
Sediul Social: Calea Griviței 391-393, Sector 1, Cod Postal 010719, București  
Punct de Lucru: Băneasa Business & Technology Park  
Șoseaua București – Ploiești 42-44, Clădirea B, Aripa B1, Etaj 2, Sector 1, Cod Postal 015011, București  
Capital social: 2.970.195 RON Nr. Reg. Com.: J1993017093400 C.U.I.: RO4282451  
Tel: +40 (21) 316.23.37; E-mail: [incertrans@incertrans.ro](mailto:incertrans@incertrans.ro); Web: <http://www.incertrans.ro>





## INSTITUTUL DE CERCETARI IN TRANSPORTURI

### CĂTRE:

#### **AUTORITATEA DE SUPRAVEGHERE FINANCIARĂ**

Splaiul Independenței Nr. 15, sector 5, Cod poștal 050092, București

Fax: 021.659.60.51 și 021.659.64.14

#### **S.C. BURSA DE VALORI BUCUREȘTI S.A. – Segment ATS – AeRO**

Bulevardul Carol I nr. 34 – 36, etaj 14, sector 2, București

Fax: 021/312 47 22 email: ats@bvb.ro

### **Raport anual conform Regulamentului A.S.F. nr. 5/2018 (Anexa 15) pentru exercițiul financiar anual 2025**

Data raportului – **24 APRILIE 2026**

Denumirea emitentului

**Institutul de Cercetări în Transporturi INCERTRANS S.A.**

Sediul social: **Calea Griviței 391-393, sector 1 București**

Punct de lucru: București, Sos. București-Ploiești nr.42-44, Sector 1, Baneasa  
Business&Technology Park, Cladirea B, corp B1, etaj.2

Numărul de telefon/fax: **021.316.23.37 / 021.316.13.70**

Codul unic de înregistrare la Oficiul Registrului Comerțului: **RO 4282451**

Număr de ordine în Registrul Comerțului: **J1993017093400**

Piața reglementată pe care se tranzacționează valorile mobiliare emise: **ATS-AeRO**

Capitalul social subscris și vărsat: **2.970.195 lei**

Cod LEI: **2549008A8COC7R7ING54**

Principalele caracteristici ale valorilor mobiliare emise de societatea comercială:

- acțiuni nominative: **1.188.078**
- valoare nominală: **2,5 RON/actiune**

#### **1. Analiza activității societății comerciale**

##### **1.1.**

##### **a)Descrierea activității de bază a societății comerciale;**

Obiectul principal de activitate: "Cercetare-dezvoltare în științe naturale și inginerie" - Cod

CAEN 7210

Institutul de Cercetari In Transporturi INCERTRANS S.A.

Sediul Social: Calea Grivitei 391-393, Sector 1, Cod Postal 010719, Bucuresti


Punct de Lucru: Baneasa Business & Technology Park

Soseaua Bucuresti – Ploiesti 42-44

Cladirea B, Aripa B1, Etaj 2, Sector 1, Cod Postal 015011, Bucuresti

Capital social: 2.970.195 RON Nr. Reg. Com.: J1993017093400 C.U.I.: RO4282451

Tel: +40 (21) 316.23.37; E-mail: [incertrans@incertrans.ro](mailto:incertrans@incertrans.ro); Web: <http://www.incertrans.ro>



**INCERTRANS**

## INSTITUTUL DE CERCETARI IN TRANSPORTURI



**b) Precizarea datei de înființare a societății comerciale;**

Societatea a fost înființată prin H.G. nr. 162/1993 privind înființarea și funcționarea Societății Comerciale "Institutul de Cercetări în Transporturi INCERTRANS S.A."

**c) Descrierea oricărei fuziuni sau reorganizări semnificative a societății comerciale, ale filialelor sale sau ale societăților controlate, în timpul exercițiului financiar;**

- nu este cazul

**d) Descrierea achizițiilor și/sau înstrăinărilor de active;**

- nu este cazul

**e) Descrierea principalelor rezultate ale evaluării activității societății.**

- nu este cazul

**1.1.1. Elemente de evaluare generala:**

a) profit brut:	32.555
b) cifra de afaceri:	6.361.635
c) venituri totale:	7.653.446
d) costuri totale:	7.620.891
e) % din piață deținut:	-
f) Lichiditate: (disponibilitate în cont)	1.119.549


**1.1.2. Evaluarea nivelului tehnic al societății comerciale**

a) Piața de desfacere: Obiectul de activitate al societății va putea fi realizat în țară și în străinătate, în mod direct, independent, în cooperare sau prin asociere cu parteneri din țară sau străinătate, inclusiv prin importul sau exportul rezultatelor activității.

Servicii prestate

- proiectare, consulting, engineering
- cercetări științifice și tehnologice în transporturi
- activități de testare și analize tehnice
- activități de consultanță în protecția mediului la nivel regional, urban și rural
- elaborare agremente tehnice și certificate de conformitate
- consultanță în eficiența energetică în transporturi
- realizarea de baze de date privind transporturile
- activități de consultanță în tehnologia informației

b) Ponderea fiecărei categorii de produse



**INCERTRANS**

## INSTITUTUL DE CERCETARI IN TRANSPORTURI



An	Cifra de afaceri neta	Studii si cercetari, elaborarea agremente tehnice, certificate de conformitate; testare și analize tehnice	Proiectare, consultanta, proiecte etc.
		(% in total venituri din activitatea de bază)	
2020	6.502.943	52,32%	47,68%
2021	8.208.252	55,89%	44,11%
2022	11.202.654	56,39%	43,61%
2023	6.933.075	60,55%	39,45%
2024	8.199.629	49,01%	50,99%
2025	6.361.635	46,38%	53,62%

**1.1.3.** Societatea nu deține stocuri de materii prime și materiale.

**1.1.4.**

Societatea își desfășoară activitățile pe o piață concurențială, având ca și concurenți alte entități acreditate sau autorizate pentru activități de certificare produse, lucrări de laborator, elaborare agremente tehnice, lucrări de proiectare, etc.

Dependența semnificativă față de un client sau față de un grup de clienți:

– nu este cazul

**1.1.5.**

a) Numărul mediu de angajați pentru anul 2025 este de 35, din care cu studii superioare 30. Gradul de sindicalizare: nu exista sindicat.

b) Raporturile dintre conducerea executivă și angajați sunt bune, nu au existat conflicte sau litigii de muncă. La nivelul societății există încheiat Contract Colectiv de Muncă, negociat în condițiile legii cu reprezentanții salariaților, înregistrat la Inspectoratul Teritorial de Munca Bucuresti sub nr. 85831/CCM/23.12.2025, valabil pentru 1 an de zile.

**1.1.6. Impactul activității de bază asupra mediului înconjurător precum și a oricăror litigii existente sau preconizate cu privire la încălcarea legislației privind protecția mediului înconjurător:**

- nu este cazul

**1.1.7. Evaluarea activității de cercetare-dezvoltare:**

*Institutului de Cercetări în Transporturi este responsabil, prin Directorul Stiintific, pentru protejarea dreptului de proprietate intelectuală, ca rezultat al cercetării în parteneriat cu compania METAROMI din Slatina. Cercetarea va continua cu depunere unei cereri de Model de Utilitate la OSIM este: **Realizarea unui nou amestec pentru utilizarea zgurei de aluminiu în compoziția amestecurilor asfaltice pentru stratul de bază al infrastructurii rutiere.***

Institutul de Cercetari In Transporturi INCERTRANS S.A.  
Sediul Social: Calea Grivitei 391-393, Sector 1, Cod Postal 010719, Bucuresti  
Punct de Lucru: Baneasa Business & Technology Park  
Soseaua Bucuresti - Ploiesti 42-44  
Clădirea B, Aripa B1, Etaj 2, Sector 1, Cod Postal 015011, Bucuresti  
Capital social: 2.970.195 RON Nr. Reg. Com.: J1993017093400 C.U.I.: RO4282451  
Tel: +40 (21) 316.23.37; E-mail: [incertrans@incertrans.ro](mailto:incertrans@incertrans.ro); Web: <http://www.incertrans.ro>



## INSTITUTUL DE CERCETARI IN TRANSPORTURI



Institutului de Cercetări în Transporturi derulează faza de cercetare în cadrul proiectului: **Inovare, Cercetare și construire fabrică de producție semnalistică** deșus în cadrul Programului Regional Nord-Est 2021-2027, Prioritatea de Investiții 1- Nord-Est-O regiune mai competitivă, mai inovativă, Apel de proiecte nr PR/NE/2024/P1/RSO1.1\_RSO1.3/1 - Proiecte de CDI și investiții în IMM. Pentru implementarea proiectului, a fost constituit un parteneriat între Institutul de Cercetări în Transporturi - INCERTRANS București și compania RODOTEX din Iași. Durata de implementare a etapei de cercetare în cadrul proiectului este 06.2025-09.2026.

În cadrul proiectului mai sus-menționat, etapele de cercetare industrială, care au fost parcurse în anul 2025, au fost următoarele:

### 1. Documentarea și analiza cerințelor beneficiarului

- **Reglementări și standarde:** Analiza reglementărilor internaționale (ex. ICAO - Organizația Internațională a Aviației Civile, EASA - Agenția Europeană pentru Siguranță în Aviație) și standardelor naționale.
- **Documentarea cerințelor:** Interogarea autorităților aeroportuare pentru identificarea nevoile specifice, locațiile panourilor, vizibilitatea necesară și condițiile de operare.
- **Studiu de caz:** Analiza soluțiilor implementate pe alte aeroporturi similare pentru benchmarking.

### 2. Cercetare industrială pentru definirea produsului

- **Materiale:** Explorarea materialelor potrivite (metale, compozite, plastic) pentru a rezista la condiții extreme, precum vânt, ploaie, raze UV, temperaturi scăzute sau ridicate.
- **Iluminare:** Investigarea tehnologiilor de iluminare (LED, fibră optică, energie solară) pentru vizibilitate optimă în orice condiții de lumină.
- **Rezistență:** Evaluarea tratamentelor anti-coroziune, anti-abraziune și a tehnologiilor pentru reducerea întreținerii.

### 3. Concepția produsului de tip panou de semnalizare


- **Ergonomie și vizibilitate:** Proiectarea panourilor pentru a maximiza vizibilitatea din diferite unghiuri și distanțe.
- **Sustenabilitate:** Integrarea tehnologiilor ecologice și a materialelor reciclabile, dacă este posibil.

A fost acordat suportul pentru RODOTEX SRL Iași, pentru depunerea la OSIM a unei cereri de brevet de invenție și a unui model de utilitate, în cadrul contractului "Inovare, Cercetare și construire fabrică de producție semnalistică":

- A/00498/31.10.2025 - PANOU DE SEMNALISTICĂ CU ILUMINARE DIN CANT CU LED ȘI LUMINISCENȚĂ UNIFORMĂ PE AMBELE FEȚE;
- U/00058/22.12.2025 - PANOU DE SEMNALISTICĂ CU ILUMINARE UNIFORMĂ PE AMBELE FEȚE.

#### 1.1.8. Politicile și obiectivele societății comerciale privind managementul riscului

Politica de management al riscului la INCERTRANS SA este de a adopta cele mai bune practici de identificare, evaluare și control eficient al riscurilor pentru a se asigura că acestea sunt eliminate sau reduse la un nivel acceptabil care să nu afecteze modul de funcționare a instituției sau calitatea serviciilor furnizate. Toți angajații trebuie să înțeleagă natura riscului și să accepte responsabilitatea pentru riscurile asociate domeniului lor de activitate.



**INCERTRANS**

## INSTITUTUL DE CERCETARI IN TRANSPORTURI



Obiectivele generale de management al riscurilor sunt:

- realizarea atribuțiilor stabilite în concordanță cu profilul de activitate al INCERTRANS SA, în condiții de regularitate, economicitate și eficiență;
- protejarea bunurilor, informațiilor și fondurilor împotriva pierderilor datorate erorii, abuzului sau fraudei;
- respectarea legii, a regulamentelor interne și a deciziilor conducerii;
- dezvoltarea și întreținerea unor sisteme de colectare, stocare, prelucrare, actualizare și difuzare a datelor și informațiilor financiare și de conducere, precum și a unor sisteme și proceduri de informare adecvată prin rapoarte periodice.

Societatea nu este expusă riscului de credit, de lichiditate sau de cash flow.

### 1.1.9.

- a) Factori de incertitudine ce ar putea afecta lichiditatea: - nu s-au înregistrat până în prezent
- b) Efectele cheltuielilor de capital, curente sau anticipate asupra situației financiare a societății: - nu este cazul
- c) Evenimente / tranzacții care afectează semnificativ veniturile din activitatea de bază: - nu este cazul

## 2. Activele corporale ale societății comerciale

**2.1.** Terenuri aflate în proprietate indiviză cu Autoritatea Feroviară Română, pentru care societatea deține certificate de atestare a dreptului de proprietate emise conform HG 834/1991, fiind înscrise în Cartea Funciara.

Amplasament Calea Griviței nr. 391-393

Clădiri Calea Griviței nr. 391-393

- Corp C
- Corp B
- Corp A
- Cladire Hală nr. 7 IRA
- Anexă hala stand
- Pasarele hala poduri

### 2.2. Gradul de uzura:

În anul 2020, a început activitatea de reabilitare a spațiilor laboratorului, continuând și în anii 2021, 2022, 2023 și 2024, spații ce nu au fost reabilitate de mai bine de 50 de ani, fiind într-o avansată stare de uzură fizică și morală.

În acest sens, au fost efectuate următoarele reparații:

- s-a refăcut o nouă compartimentare în vederea optimizării spațiilor de lucru;
- pentru a asigura o economie a încălzirii spațiilor, au fost înlocuite acoperisurile și s-au coborât tavanel;
- turnarea a noi sape și postamente pentru preșele de lucru;

Institutul de Cercetari In Transporturi INCERTRANS S.A.

Sediul Social: Calea Grivitei 391-393, Sector 1, Cod Postal 010719, Bucuresti


Punct de Lucru: Bancasa Business & Technology Park

Soseaua Bucuresti - Ploiesti 42-44

Cladirea B, Aripa B1, Etaj 2, Sector 1, Cod Postal 015011, Bucuresti

Capital social: 2.970.195 RON Nr. Reg. Com.: J1993017093400 C.U.I.: RO4282451

Tel: +40 (21) 316.23.37; E-mail: [incertrans@incertrans.ro](mailto:incertrans@incertrans.ro); Web: <http://www.incertrans.ro>



**INCERTRANS**

## INSTITUTUL DE CERCETARI IN TRANSPORTURI



- inlocuirea tamplariei in vederea asigurarii temperaturilor optime de lucru pentru utilajele cu regim special, care prevad acest lucru in testele pe care le executa;
- inlocuirea intregului sistem/circuit interior electric si crearea unui sistem independent de cel al Autoritatii Feroviare Romane;
- inlocuirea sistemului de apa si canalizare;
- constructia unor spatii de toalete si vestiare, inexistente pana la acea ora;
- crearea unui sistem de racire, ventilatie si evacuare a particulelor de praf si substantelor toxice, rezultate in procesele de incercari laborator, s.a.

**Spatiile existente pana la reabilitare reprezentau un real pericol pentru angajatii INCERTRANS si nu mai indeplineau conditiile de acreditare RENAR, lucru atestat chiar prin adresele emise de acest organism.**

In anumite zone, din cauza degradarilor si denivelarilor din podeaua halei centrale, s-au efectuat lucrari de spargere/indepartare a zonelor degradate si turnare de sapa de beton, grosimea sapei ajungand si la 50 mm.

In fosta hala IRA, in zona preselor, spatiul a fost inchis cu un acoperis avand si tavan fals. Tavanul fals din rigips existent in camera 228b care avea o vechime de peste 50 de ani care, din cauza degradarii in timp, au aparut onduleuri si inaltimea la care a fost realizat nu mai corespunde standardelor actuale, a fost necesara demolarea respectivului tavan si montarea unui tavan fals, modern, la aceeasi cota de inaltime cu tavanele realizate in celelalte camere.

**2.3. Probleme legate de dreptul de proprietate:** din cauza deținerii în proprietate indiviză cu Autoritatea Feroviară Română, s-au întocmit documentațiile cadastrale și înscrierea în Cărțile Funciare teritoriale a clădirilor și terenurilor aflate în patrimoniul societății, pe numele INCERTRANS împreună cu Autoritatea Feroviară Română. Măsura este cerută de către Curtea de Conturi, în egală măsură, ambelor societăți ce dețin în comun proprietățile.

### **3. Piața valorilor imobiliare emise de societatea comercială**

**3.1. Acțiunile emise** de societate sunt tranzacționate pe Sistemul Alternativ de Tranzacționare administrat de Bursa de Valori București - AeRO, în baza Hotărârii AGEA S.C. INCERTRANS S.A. nr. 94/20.02.2015, Decizia ASF nr. 1534/08.07.2015 și Decizia B.V.B. nr. 890/18.08.2015.

### **3.2. Dividende cuvenite pe ultimii 3 ani:**

Adunarea Generala a Actionarilor a aprobat distribuirea profitul net in suma totala de **134.425,75 lei** aferent anului 2022 astfel: 6.721,29 lei rezerva legala, 12.770,45 lei participarea salariatilor la profit; 95.046,24 lei dividende brute si 19.887,77 lei constituire sursa proprie de



## INSTITUTUL DE CERCETARI IN TRANSPORTURI



**INCERTRANS**

finantare. Totalul sumei aprobate de distribuit ca dividende brute pentru exercitiul financiar 2022 este de 95.046,24 lei, respectiv valoarea dividendului brut pe acțiune - 0,08 lei.

Adunarea Generala a Actionarilor a aprobat distribuirea profitul net in suma totala de **49.614,46 lei** aferent anului 2023 astfel: 2.480,72 lei rezerva legala; 47.133,88 lei dividende brute convenite actionarilor. Pentru a putea distribui aceasta suma ca dividende, AGOA a aprobat utilizarea sumei de 414,44 lei din contul „alte rezerve”. Totalul sumei aprobate de distribuit ca dividende brute pentru exercitiul financiar 2023 este de 47.133,88 lei, respectiv valoarea dividendului brut pe acțiune - 0,04 lei.

Adunarea Generala a Actionarilor a aprobat distribuirea profitul net in suma totala de **128.744,60 lei** aferent anului 2024 astfel: 6.437,23 lei rezerva legala; 118.870,80 lei dividende brute convenite actionarilor, respectiv valoarea dividendului brut pe acțiune - 0,10 lei.; constituire sursa proprie de finantare 3.436,57 lei.

- 3.3. Societatea nu a achiziționat acțiuni proprii
- 3.4. Societatea nu are filiale
- 3.5. Societatea nu a emis obligațiuni sau titluri de creanță

#### 4. Conducerea societății comerciale

### SITUATIA CONSILIULUI DE ADMINISTRATIE AL SOCIETĂȚII INCERTRANS S.A.

in perioada 01.01.2025 - 01.03.2026

#### I. CONDUCEREA ADMINISTRATIVĂ - CONSILIUL DE ADMINISTRATIE


Societatea Institutul de Cercetări în Transporturi – INCERTRANS S.A. (denumita in continuare INCERTRANS S.A.) este o societate pe acțiuni, administrată în sistem unitar. Conform Actului Constitutiv al societății, **Consiliul de Administrație este format din 5 membri.**

Pentru anul 2025, componenta Consiliului de administrație se prezintă, după cum urmează:

**A. TREI ADMINISTRATORI(PERMANENTI) – MANDATE REÎNNOITE** pe o perioada de 4 (patru) ani conform prevederilor OUG nr.109/2011 privind guvernata corporativa a intreprinderilor publice, cu modificarile si completarile ulterioare:

NUME SI PRENUME	FUNCTIE	PERIOADA MANDATULUI
CLADOVEAU Flavius Valeriu	Administrator executiv	Data numirii: 30.12.2021 Data expirării: 31.12.2025

Institutul de Cercetari In Transporturi INCERTRANS S.A.  
Sediul Social: Calea Grivitei 391-393, Sector 1, Cod Postal 010719, Bucuresti  
Punct de Lucru: Baneasa Business & Technology Park  
Soseaua Bucuresti – Ploiesti 42-44  
Cladirea B, Aripa B1, Etaj 2, Sector 1, Cod Postal 015011, Bucuresti  
Capital social: 2.970.195 RON Nr. Reg. Com.: J1993017093400 C.U.I.: RO4282451  
Tel: +40 (21) 316.23.37; E-mail: [incertrans@incertrans.ro](mailto:incertrans@incertrans.ro); Web: <http://www.incertrans.ro>



**INCERTRANS**

## INSTITUTUL DE CERCETARI IN TRANSPORTURI



<b>BUICĂ Nicușor Marian</b>	<u>Administrator neexecutiv</u>	<i>Data numirii: 30.12.2021</i> <i>Data expirării: 31.12.2025</i>
<b>ZAPCIU Miron</b>	<u>Administrator executiv</u>	<i>Data numirii: 30.12.2021</i> <i>Data expirării: 31.12.2025</i>

Administratorii sus-menționați (definitivi), membri în consiliul de administrație, au fost numiți în conformitate cu prevederile OUG nr. 109/2011 privind guvernarea corporativă a întreprinderilor publice, în urma procesului de selecție.

La data de 30.12.2021 mandatele au fost reînnoite pentru o durată de 4 ani, respectiv până la data de 31.12.2025, conform Hotărârii AGOA 288/30.12.2021.

### **B. DOI ADMINISTRATORI PROVIZORII NEEEXECUTIVI:**

De la data de 30.12.2021, data vacanței a două locuri de administratori neexecutivi și până la data de 31.12.2025, locurile vacante au fost ocupate de ADMINISTRATORI PROVIZORII NEEEXECUTIVI numiți pe perioade succesive de câte 4-5 luni, respectiv 2 luni, conform prevederilor art. 64<sup>1</sup>, alin. (5) din OUG nr. 109/2011 privind guvernarea corporativă a întreprinderilor publice, cu modificările și completările ulterioare.

În cursul anului **2025**, situația administratorilor provizorii care au ocupat temporar cele două locuri vacante a fost următoarea:

a) La data de **01.01.2025**, în componenta consiliului de administrație se înregistrau **două posturi vacante de administratori**, având în vedere că Adunarea Generală a Acționarilor din data de 17.12.2024, nu a putut adopta o hotărâre în lipsa unor propuneri de candidaturi de administratori provizorii făcute de acționari.

b) La data de 24.02.2025, pe locurile rămase vacante, se numesc doi administratori provizorii conform Deciziei CA din data de 24.02.2025, în baza art. 137<sup>2</sup> Legea 31/1990 a societăților, după cum urmează:

NUME SI PRENUME	FUNCTIA	PERIOADA
<b>PIIU Marius Cristian</b>	Administrator provizoriu neexecutiv	24.02.2025-24.06.2025 (sau până la data întrunirii Adunării Generale Ordinare a Acționarilor)
<b>DRAGNEA Florin</b>	Administrator provizoriu neexecutiv	24.02.2025-24.06.2025 (sau până la data întrunirii Adunării Generale Ordinare a Acționarilor)

Institutul de Cercetari In Transporturi INCERTRANS S.A.

Sediul Social: Calea Grivitei 391-393, Sector 1, Cod Postal 010719, Bucuresti

Punct de Lucru: Baneasa Business & Technology Park

Soseaua Bucuresti - Ploiesti 42-44

Cladirea B, Aripa B1, Etaj 2, Sector 1, Cod Postal 015011, Bucuresti

Capital social: 2.970.195 RON Nr. Reg. Com.: J1993017093400 C.U.I.: RO4282451

Tel: +40 (21) 316.23.37; E-mail: [incertrans@incertrans.ro](mailto:incertrans@incertrans.ro); Web: <http://www.incertrans.ro>



## INSTITUTUL DE CERCETARI IN TRANSPORTURI



c) La aceeași data, 24.02.2025 Consiliul de administrație al INCERTRANS SA a ales **PRESEDINTELE Consiliului de Administrație**, în persoana dlui **Bucă Nicușor Marian**, durata mandatului de președinte fiind până la data de 31.12.2025.

Adunarea generală a acționarilor întrunită în ședință din data de 14.04.2025 a constatat încetarea de drept la data întrunirii adunării, a mandatului administratorilor provizorii ai societății Institutul de Cercetări în Transporturi – INCERTRANS - S.A, numiți pe locurile vacante în data de 24.02.2025, respectiv domnul Puiu Marius Cristian și domnul Dragnea Florin, cu consecința radierii din registrul comerțului a calității de administrator a acestora.

d) Prin Hotărârile AGOA nr. 428/14.04.2025 și respectiv nr. 428<sup>1</sup>/14.04.2025:


- S-a aprobat alegerea domnului **PUIU MARIUS CRISTIAN** în calitate de administrator provizoriu al Consiliului de Administrație al Societății Institutul de Cercetări în Transporturi-INCERTRANS S.A., cu o durată a mandatului de maximum 5 luni, începând cu data alegerii de către AGOA, respectiv pentru perioada **14.04.2025-14.09.2025**, cu posibilitatea prelungirii, o singură dată, pentru încă 2 luni, pentru motive întemeiate.

-NU s-a aprobat alegerea domnului **DRAGNEA FLORIN** în calitate de administrator provizoriu al Consiliului de Administrație al Societății Institutul de Cercetări în Transporturi-INCERTRANS S.A.

e) La data de 12.05.2025, pentru locul rămas vacant, Consiliul de administrație, în baza prerogativelor conferite de dispozițiile art. 137 <sup>2</sup> Legea 31/1990 a societăților numește un administrator provizoriu, conform Decizie CA din data de 381/12.05.2025 în persoana doamnei **MATEI ALEXANDRA MIRONA**, pentru o perioadă de 4 luni, începând cu data de **12.05.2025** și până la data de **12.09.2025** sau până la data întrunirii Adunării Generale Ordinare a Acționarilor.

f) Începând cu data de 19.02.2026, conform **Hotărârii AGOA nr. 450/19.02.2026**, componenta Consiliului de administrație este formată din **CINCI ADMINISTRATORI(PROVIZORII**, după cum urmează:

Nr. crt.	NUME SI PRENUME	FUNCTIE	PERIOADA MANDATULUI
1.	<b>CLADOVEAU Flavius Valeriu</b>	Administrator provizoriu executiv	Data numirii: 19.02.2026 Data expirării: 19.07.2026
2.	<b>BUICĂ Nicușor Marian</b>	Administrator provizoriu neexecutiv	Data numirii: 19.02.2026 Data expirării: 19.07.2026



**INCERTRANS**

## INSTITUTUL DE CERCETARI IN TRANSPORTURI



3.	ZAPCIU Miron	Administrator provizoriu executiv	Data numirii: 19.02.2026 Data expirării: 19.07.2026
4.	CHIRTES Ioan-Cristian	Administrator provizoriu neexecutiv	Data numirii: 19.02.2026 Data expirării: 19.07.2026
5.	NICA Gabriela Andreea	Administrator provizoriu neexecutiv	Data numirii: 19.02.2026 Data expirării: 19.07.2026

g) La data de 19.02.2026, Adunarea Generala Ordinara a actionarilor a aprobat conform Hotararii AGOA nr. 455/19.02.2026, declansarea procedurii de selectie a membrilor Consiliului de Administratie, in conformitate cu prevederile OUG nr.109/2011 privind guvernanta corporativa a intreprinderilor publice, cu modificarile si completarile ulterioare. Procedura de selectie va fi derulata de catre autoritatea publica tutelara.

Consiliul de Administratie și-a exercitat atribuțiile în conformitate cu prevederile Actului Constitutiv și ale legislației aplicabile.

In anul 2025 administratorii s-au intrunit în ..... ședințe ale Consiliului de Administrație, convocând o singura Adunare Generală Ordinară a Acționarilor .

In anul 2025 membrii Consiliului de Administrație au beneficiat de indemnizații brute, stabilite conform hotărârii Adunării Generale a Acționarilor, după cum urmează:

- membrii neexecutivi au beneficiat de o indemnizație bruta lunara in valoare de 8.985 lei;
- membru executiv – Director General: 53.910 lei brut/luna in perioada ianuarie 2025 – iulie 2025 si 39.534 lei brut/luna in perioada august 2025 – decembrie 2025 ;
- membru executiv – Director Științific: 26.955 lei brut/luna.

Membrii Consiliului de Administrație **nu au beneficiat** în cursul anului 2025 de bonusuri sau alte venituri în afara indemnizațiilor.

### 4.2 Conducerea executivă pentru anul 2025:

CLADOVEANU Flavius-Valeriu Director General - începând cu data de 28 iulie 2022 pana la 28 iulie 2026.

ZAPCIU Miron Director Științific - începând cu data de 28 iulie 2022 la 28 iulie 2026.  
PETRESCU Salvina Director Economic - începând cu data de 07 iulie 2016  
GOLEA Denisa Director Juridic - începând cu data de 6 Noiembrie 2017  
GHEORGHE Costel Director Tehnic - începând cu data de 16 august 2007  
ZURGA Mihaela Director Tehnic - începând cu data de 1 ianuarie 2023  
BÂRLĂDEANU Anca Director Tehnic - începând cu data de 1 August 2017



## INSTITUTUL DE CERCETARI IN TRANSPORTURI



Pentru anul 2025 **auditarea situațiilor financiare** a fost efectuată de A&A Contedia SRL.

**4.3.** Nu au existat litigii sau proceduri administrative care să implice membrii Consiliului de Administrație sau ai Conducerii Executive referitoare la activitatea acestora în cadrul societății.

### 5. Situația financiar contabilă:

	2023	2024	2025
Active imobilizate - total	5.816.783	5.756.561	5.839.208
- din care imobilizări corporale	5.815.835	5.515.657	5.683.346
Active circulante - total	3.041.224	3.112.797	5.381.712
- din care creanțe	1.685.318	1.612.630	4.210.473
Capitaluri proprii - total	7.666.354	7.747.577	7.641.654
Profit net din care:	49.614	128.745	12.949
- profit reinvestit	-	-	-
Casa și conturile de la bănci	1.349.707	1.472.847	1.119.549

### 6. Evenimente ulterioare:

Prezentul raport înlocuiește forma inițială a raportului neauditat, publicat de Societate la data de 25.03.2026.

Director General  
CLADOVEANU Flavius-Valeriu

Director Economic  
PETRESCU Salvina  
24.04.2026

**Bifati numai  
dacă  
este cazul:**

- Mari Contribuabili care depun bilanțul la Bucuresti
- Sucursala
- GIE - grupuri de interes economic
- Activ net mai mic de 1/2 din valoarea capitalului subscris

An  Semestru Anul **2025**

Suma de control 2.970.195

Entitatea S.C.INSTITUTUL DE CERCETARI IN TRANSPORTURI INCERT

**Adresa**

Județ Bucuresti Sector Sector 1 Localitate BUCURESTI

Strada CALEA GRIVITEI Nr. 391-393 Bloc Scara Ap. Telefon 021.316.23.37

Număr din registrul comerțului J1993017093400 Cod unic de înregistrare 4 2 8 2 4 5 1

Forma de proprietate 34--Societati pe actiuni Cod LEI (Legal Entity Identifier, conform ISO 17442)

CAEN 2024  CAEN 2025

Activitatea preponderanta (cod si denumire clasa CAEN)

7210

Activitatea preponderanta efectiv desfasurata (cod si denumire clasa CAEN)

7210

**Situatii financiare anuale**

(entități al căror exercițiu financiar coincide cu anul calendaristic)

**Entități mijlocii, mari si entități de interes public**

Entități de interes public

**Entități mici**

?

**Microentități**

**Raportări anuale**

1. entitățile care au optat pentru un **exercițiu financiar diferit de anul calendaristic**, cf.art. 27 din *Legea contabilității nr. 82/1991*
2. persoanele juridice aflate în **lichidare**, potrivit legii
3. subunitățile deschise în România de **societăți rezidente** în state aparținând Spațiului Economic European
4. sediile permanente ale persoanelor juridice cu sediul în Spațiul Economic European
5. persoanele juridice străine cu sediul în Spațiul Economic European, care au locul de exercitare a conducerii efective în România

**Situațiile financiare anuale încheiate la 31.12.2025 de către entitățile de interes public si de entitățile prevazute la pct.9 alin.(4) din Reglementările contabile, aprobate prin OMFP nr. 1.802/2014, cu modificările și completările ulterioare, al caror exercitiu financiar corespunde cu anul calendaristic**

**F10 - BILANT**

**F20 - CONTUL DE PROFIT ȘI PIERDERE**

**F30 - DATE INFORMATIVE**

**F40 - SITUATIA ACTIVELOR IMOBILIZATE**

**Indicatori :**

Capitaluri - total 7.641.654

Capital subscris 2.970.195

Profit/ pierdere 12.949

**REPREZENTANTUL LEGAL (ADMINISTRATORUL SAU PERSOANA CARE ARE OBLIGAȚIA GESTIONĂRII ENTITĂȚII)**

Numele si prenumele

CLADOVEANU FLAVIUS

Semnătura



**INTOCMIT,**

Numele si prenumele

PETRESCU SALVINA

Calitatea

11--DIRECTOR ECONOMIC

Nr.de înregistrare in organismul profesional

CIF/CUI membru CECCAR

Entitatea are **obligația legală** de auditare a situațiilor financiare anuale?  DA  NU Entitatea a **optat voluntar** pentru auditarea situațiilor financiare anuale (L162/ 2017)?  DA  NU

Entitatea are organizată activitate de audit intern, potrivit legii?  DA  NU Entitatea are **obligația legală** de verificare a situațiilor financiare anuale de catre cenzori?  DA  NU

**AUDITOR**

Nume si prenume auditor persoana fizică/ Denumire firma de audit

A & A CONTEDIA SRL

Nr.de înregistrare in Registrul ASPAAS

CIF/ CUI

FA 891/2009

1 8 0 6 5 5 6 8

PETRESCU SALVINA-MARINA

Digitally signed by PETRESCU SALVINA-MARINA  
Date: 2026.04.20 14:14:32 +03'00'

Semnătura electronica

Situațiile financiare anuale au fost aprobate potrivit legii

**Formular VALIDAT**

**BILANT**  
la data de 31.12.2025

Cod 10

- lei -

Denumirea elementului  (formulele de calcul se refera la Nr.rd. din col.B)	Nr.rd. OMF nr 2036/ 2025	Nr. rd.	Sold la:	
			01.01.2025	31.12.2025
<b>A</b>		<b>B</b>	<b>1</b>	<b>2</b>
<b>A. ACTIVE IMOBILIZATE</b>				
<b>I. IMOBILIZĂRI NECORPORALE</b>				
1.Cheltuieli de constituire (ct.201-2801)	01	01		
2.Cheltuielile de dezvoltare (ct.203-2803-2903)	02	02		
3. Concesiuni, brevete, licențe, mărci comerciale, drepturi și active similare și alte imobilizări necorporale (ct. 205 + 208 - 2805 - 2808 - 2905 - 2908)	03	03	240.904	155.862
4. Fond comercial (ct.2071-2807)	04	04		
5.Active necorporale de explorare si evaluare a resurselor minerale (ct. 206-2806-2906)	05	05		
6. Avansuri (ct.4094 - 4904)	06	06		
<b>TOTAL (rd.01 la 06)</b>	07	07	240.904	155.862
<b>II. IMOBILIZĂRI CORPORALE</b>				
1. Terenuri și construcții (ct. 211 + 212 - 2811 - 2812 - 2911 - 2912)	08	08	5.316.668	5.189.097
2. Instalații tehnice și mașini (ct. 213 + 223 - 2813 - 2913)	09	09	35.644	64.153
3. Alte instalații, utilaje și mobilier (ct. 214 + 224 - 2814 - 2914)	10	10	523	40
4. Investiții imobiliare (ct. 215 - 2815 - 2915)	11	11		
5. Imobilizări corporale în curs de execuție (ct. 231-2931)	12	12	162.822	367.094
6.Investiții imobiliare în curs de execuție (ct. 235-2935)	13	13		
7.Active corporale de explorare si evaluare a resurselor minerale (ct. 216-2816-2916)	14	14		
8.Active biologice productive (ct.217+227-2817-2917)	15	15		
9. Avansuri (ct. 4093 - 4903)	16	16		62.962
<b>TOTAL (rd. 08 la 16)</b>	17	17	5.515.657	5.683.346
<b>III. IMOBILIZĂRI FINANCIARE</b>				
1. Acțiuni deținute la filiale (ct. 261 - 2961)	18	18		
2. Împrumuturi acordate entităților din grup (ct. 2671 + 2672 - 2964)	19	19		
3. Acțiunile deținute la entitățile asociate și la entitățile controlate în comun (ct. 262+263 - 2962)	20	20		
4. Împrumuturi acordate entităților asociate și entităților controlate în comun (ct. 2673 + 2674 - 2965)	21	21		
5. Alte titluri imobilizate (ct. 265 - 2963)	22	22		
6. Alte împrumuturi (ct. 2675* + 2676* + 2677 + 2678* + 2679* - 2966* - 2968*)	23	23		
<b>TOTAL (rd. 18 la 23)</b>	24	24		
<b>ACTIVE IMOBILIZATE - TOTAL (rd. 07 + 17 + 24)</b>	25	25	5.756.561	5.839.208
<b>B. ACTIVE CIRCULANTE</b>				

<b>I. STOCURI</b>				
1. Materii prime și materiale consumabile (ct. 301 + 302 + 303 +/- 308 + 321 + 322 + 323 + 328 + 351 + 358 + 381 +/- 388 - 391 - 392 - 3951 - 3958 - 398)	26	26	8.144	
2. Producția în curs de execuție (ct. 331 + 332 + 341 +/- 348* - 393 - 3941 - 3952)	27	27		
3. Produse finite și mărfuri (ct. 345 + 346 + 347 +/- 348* + 354 + 356 + 357 + 361 + 326 +/- 368 + 371 + 327 +/- 378 - 3945 - 3946 - 3947 - 3953 - 3954 - 3955 - 3956 - 3957 - 396 - 397 - din ct. 4428)	28	28	3.990	3.990
4. Avansuri (ct. 4091- 4901)	29	29	15.186	47.700
<b>TOTAL (rd. 26 la 29)</b>	30	30	27.320	51.690
<b>II. CREANȚE</b>				
1. Creanțe comerciale 1) (ct. 2675* + 2676* + 2678* + 2679* - 2966* - 2968* + 4092 + 411 + 413 + 418 - 4902- 491)	31	31	1.361.200	2.083.168
2. Sume de încasat de la entitățile afiliate (ct. 451** - 495*)	32	32		
3. Sume de încasat de la entitățile asociate și entitățile controlate în comun (ct. 453** - 495*)	33	33		
4. Alte creanțe (ct. 425+4282+431**+436** + 437**+ 4382+ 441**+4424+ din ct.4428**+ 444**+445+446**+447**+4482+4582+4662+ 461 + 473** - 496 + 5187)	34	34	251.430	2.127.305
5. Capital subscris și nevărsat (ct. 456 - 495*)	35	35		
6. Creanțe reprezentând dividende repartizate în cursul exercițiului financiar (ct. 463)	36	35a (301)		
<b>TOTAL (rd. 31 la 35 +35a)</b>	37	36	1.612.630	4.210.473
<b>III. INVESTIȚII PE TERMEN SCURT</b>				
1. Acțiuni deținute la entitățile afiliate (ct. 501 - 591)	38	37		
2. Alte investiții pe termen scurt (ct. 505 + 506 + 507 + din ct. 508 - 595 - 596 - 598 + 5113 + 5114)	39	38		
<b>TOTAL (rd. 37 + 38)</b>	40	39		
<b>IV. CASA ȘI CONTURI LA BĂNCI</b>				
(din ct. 508+ct. 5112 + 512 + 531 + 532 + 541 + 542)	41	40	1.472.847	1.119.549
<b>ACTIVE CIRCULANTE - TOTAL (rd. 30 + 36 + 39 + 40)</b>	42	41	3.112.797	5.381.712
<b>C. CHELTUIELI ÎN AVANS (ct. 471) (rd.43+44)</b>				
Sume de reluat într-o perioadă de până la un an (din ct. 471*)	44	43	32.407	226.225
Sume de reluat într-o perioadă mai mare de un an (din ct. 471*)	45	44		
<b>D. DATORII: SUMELE CARE TREBUIE PLĂTITE ÎNTR-O PERIOADĂ DE PÂNĂ LA 1 AN</b>				
1. Împrumuturi din emisiunea de obligațiuni, prezentându-se separat împrumuturile din emisiunea de obligațiuni convertibile (ct. 161 + 1681 - 169)	46	45		
2. Sume datorate instituțiilor de credit (ct. 1621 + 1622 + 1624 + 1625 + 1627 + 1682 + 5191 + 5192 + 5198)	47	46		874.681
3. Avansuri încasate în contul comenzilor (ct. 419)	48	47	164.974	325.483
4. Datorii comerciale - furnizori (ct. 401 + 404 + 408)	49	48	449.886	467.615
5. Efecte de comerț de plătit (ct. 403 + 405)	50	49		
6. Sume datorate entităților din grup (ct. 1661 + 1685 + 2691 + 451***)	51	50		
7. Sume datorate entităților asociate și entităților controlate în comun (ct. 1663+1686+2692+2693+ 453***)	52	51		

8. Alte datorii, inclusiv datoriile fiscale și datoriile privind asigurările sociale (ct. 1623 + 1626 + 167 + 1687 + 2695 + 421 + 423 + 424 + 426 + 427 + 4281 + 431*** + 436*** + 437*** + 4381 + 441*** + 4423 + 4428*** + 444*** + 446*** + 447*** + 4481 + 455 + 456*** + 457 + 4581 + 462 + 4661 + 467 + 473*** + 509 + 5186 + 5193 + 5194 + 5195 + 5196 + 5197)	53	52	536.311	533.772
<b>TOTAL (rd. 45 la 52)</b>	54	53	1.151.171	2.201.551
<b>E. ACTIVE CIRCULANTE NETE/DATORII CURENTE NETE (rd. 41+43-53-70-73-76)</b>	55	54	1.994.033	1.936.143
<b>F. TOTAL ACTIVE MINUS DATORII CURENTE (rd. 25+44+54)</b>	56	55	7.750.594	7.775.351
<b>G. DATORII: SUMELE CARE TREBUIE PLĂTITE ÎNTR-O PERIOADA MAI MARE DE 1 AN</b>				
1. Împrumuturi din emisiunea de obligațiuni, prezentându-se separat împrumuturile din emisiunea de obligațiuni convertibile (ct. 161 + 1681 - 169)	57	56		
2. Sume datorate instituțiilor de credit (ct. 1621 + 1622 + 1624 + 1625 + 1627 + 1682 + 5191 + 5192 + 5198)	58	57		
3. Avansuri încasate în contul comenzilor (ct. 419)	59	58		
4. Datorii comerciale - furnizori (ct. 401 + 404 + 408)	60	59		
5. Efecte de comerț de plătit (ct. 403 + 405)	61	60		
6. Sume datorate entităților din grup (ct. 1661 + 1685 + 2691 + 451***)	62	61		
7. Sume datorate entităților asociate și entităților controlate în comun (ct. 1663 + 1686 + 2692 + 2693 + 453***)	63	62		
8. Alte datorii, inclusiv datoriile fiscale și datoriile privind asigurările sociale (ct. 1623 + 1626 + 167 + 1687 + 2695 + 421 + 423 + 424 + 426 + 427 + 4281 + 431*** + 436*** + 437*** + 4381 + 441*** + 4423 + 4428*** + 444*** + 446*** + 447*** + 4481 + 455 + 456*** + 4581 + 462 + 4661 + 467 + 473*** + 509 + 5186 + 5193 + 5194 + 5195 + 5196 + 5197)	64	63	3.017	133.697
<b>TOTAL (rd.56 la 63)</b>	65	64	3.017	133.697
<b>H. PROVIZIOANE</b>				
1. Provizioane pentru beneficiile angajaților (ct. 1515+1517)	66	65		
2. Provizioane pentru impozite (ct. 1516)	67	66		
3. Alte provizioane (ct. 1511 + 1512 + 1513 + 1514 + 1518)	68	67		
<b>TOTAL (rd. 65 la 67)</b>	69	68		
<b>I. VENITURI ÎN AVANS</b>				
1. Subvenții pentru investiții (ct. 475)(rd. 70+71)	70	69		
Sume de reluat într-o perioadă de până la un an (din ct. 475*)	71	70		
Sume de reluat într-o perioadă mai mare de un an (din ct. 475*)	72	71		
2. Venituri înregistrate în avans (ct. 472) (rd.73 + 74)	73	72		1.470.243
Sume de reluat într-o perioadă de până la un an (din ct. 472*)	74	73		1.470.243
Sume de reluat într-o perioadă mai mare de un an (din ct. 472*)	75	74		
3. Venituri în avans aferente activelor primite prin transfer de la clienți (ct. 478)(rd.76+77)	76	75		
Sume de reluat într-o perioadă de până la un an (din ct. 478*)	77	76		
Sume de reluat într-o perioadă mai mare de un an (din ct. 478*)	78	77		
<b>Fond comercial negativ (ct.2075)</b>	79	78		
<b>TOTAL (rd. 69 + 72 + 75 + 78)</b>	80	79		1.470.243
<b>J. CAPITAL ȘI REZERVE</b>				
<b>I. CAPITAL</b>				
1. Capital subscris vărsat (ct. 1012)	81	80	2.970.195	2.970.195

2. Capital subscris nevărsat (ct. 1011)	82	81		
3. Patrimoniul regiei (ct. 1015)	83	82		
4. Patrimoniul institutelor naționale de cercetare-dezvoltare (ct. 1018)	84	83		
5. Alte elemente de capitaluri proprii (1031)	85	84		
<b>TOTAL (rd. 80 la 84)</b>	86	85	2.970.195	2.970.195
<b>II. PRIME DE CAPITAL</b> (ct. 104)	87	86		
<b>III. REZERVE DIN REEVALUARE</b> (ct. 105)	88	87	1.351.751	1.295.395
<b>IV. REZERVE</b>				
1. Rezerve legale (ct. 1061)	89	88	224.499	225.147
2. Rezerve statutare sau contractuale (ct. 1063)	90	89		
3. Alte rezerve (ct. 1068)	91	90	31.740	35.176
<b>TOTAL (rd. 88 la 90)</b>	92	91	256.239	260.323
Acțiuni proprii (ct. 109)	93	92		
Câștiguri legate de instrumentele de capitaluri proprii (ct. 141)	94	93		
Pierderi legate de instrumentele de capitaluri proprii (ct. 149)	95	94		
<b>V. PROFITUL SAU PIERDEREA REPORTAT(Ă)</b> <b>SOLD C</b> (ct. 117)	96	95	3.047.084	3.103.439
<b>SOLD D</b> (ct. 117)	97	96		
<b>VI. PROFITUL SAU PIERDEREA EXERCIȚIULUI FINANCIAR</b>				
<b>SOLD C</b> (ct. 121)	98	97	128.745	12.949
<b>SOLD D</b> (ct. 121)	99	98		
Repartizarea profitului (ct. 129)	100	99	6.437	647
<b>CAPITALURI PROPRII - TOTAL (rd. 85+86+87+91-92+93-94+95-96+97-98-99)</b>	101	100	7.747.577	7.641.654
Patrimoniul public (ct. 1016)	102	101		
Patrimoniul privat (ct. 1017) 2)	103	102		
<b>CAPITALURI - TOTAL (rd.100+101+102) (rd.25+41+42-53-64-68-79)</b>	104	103	7.747.577	7.641.654

\*) Conturi de repartizat după natura elementelor respective.

\*\*) Solduri debitoare ale conturilor respective.

\*\*\*) Solduri creditoare ale conturilor respective.

1) Sumele înscrise la acest rând și preluate din contul 2675 la 2679 reprezintă creanțele aferente contractelor de leasing financiar și altor contracte asimilate, precum și alte creanțe immobilizate, scadente într-o perioadă mai mică de 12 luni.

2) Se va completa de către entitățile cărora le sunt incidente prevederile Ordinului ministrului finanțelor publice și al ministrului delegat pentru buget nr. 668/2014 pentru aprobarea Precizărilor privind întocmirea și actualizarea inventarului centralizat al bunurilor imobile proprietate privată a statului și a drepturilor reale supuse inventarierii, cu modificările și completările ulterioare

REPREZENTANTUL LEGAL (ADMINISTRATORUL SAU PERSOANA CARE  
ARE OBLIGAȚIA GESTIONĂRII ENTITĂȚII),

INTOCMIT,


Numele si prenumele

CLADOVEANU FLAVIUS

Numele si prenumele

PETRESCU SALVINA

Semnătura



Calitatea

11--DIRECTOR ECONOMIC

Semnătura

Formular  
VALIDAT

Nr.de inregistrare in organismul profesional:

**CONTUL DE PROFIT ȘI PIERDERE**

la data de 31.12.2025

Cod 20

- lei -

Denumirea indicatorilor	Nr.rd. OMF nr.2036/ 2025	Nr. rd.	Exercițiul financiar	
			2024	2025
A		B	1	2
(formulele de calcul se refera la Nr.rd. din col.B)				
<b>1. Cifra de afaceri netă (rd. 02+03-04+06)</b>	01	01	8.199.629	6.361.635
- din care, cifra de afaceri netă corespunzătoare activității preponderente efectiv desfășurate	02	01a (301)	8.199.629	6.361.635
- din care, cifra de afaceri netă realizată din operațiuni desfășurate pe teritoriul național		01b (310)		
Producția vândută (ct.701+702+703+704+705+706+708)	03	02	8.199.629	6.361.635
Venituri din vânzarea mărfurilor (ct. 707)	04	03		
Reduceri comerciale acordate (ct. 709)	05	04		
Venituri din dobânzi înregistrate de entitățile radiate din Registrul general și care mai au în derulare contracte de leasing (ct.766*)		05		
Venituri din subvenții de exploatare aferente cifrei de afaceri nete (ct.7411)	06	06		
<b>2. Venituri aferente costului producției în curs de execuție (ct.711+712)</b>				
Sold C	07	07		
Sold D	08	08		
<b>3. Venituri din producția de imobilizări necorporale și corporale (ct.721+ 722)</b>	09	09		
<b>4. Venituri din reevaluarea imobilizărilor corporale (ct. 755)</b>	10	10		
<b>5. Venituri din producția de investiții imobiliare (ct. 725)</b>	11	11		
Venituri din subvenții de exploatare (ct. 7412 + 7413 + 7414 + 7415 + 7416 + 7417 + 7419)	12	12		1.182.489
<b>7. Alte venituri din exploatare (ct.751+758+7815)</b>	13	13	-13.081	98.376
-din care, venituri din subvenții pentru investiții (ct.7584)	14	14		
-din care, venituri din fondul comercial negativ (ct.7815)	15	15		
<b>VENITURI DIN EXPLOATARE – TOTAL (rd. 01+07-08+09+10+11+12+13)</b>	16	16	8.186.548	7.642.500
<b>8. a) Cheltuieli cu materiile prime și materialele consumabile (ct.601+602)</b>	17	17	163.425	137.720
Alte cheltuieli materiale (ct.603+604+606+608)	18	18	33.544	8.703
b) Cheltuieli privind utilitățile (ct.605), din care:	19	19	29.660	21.523
- cheltuieli privind consumul de energie (ct. 6051)	20	19a (302)	14.179	7.148
- cheltuieli privind consumul de gaze naturale (ct. 6053)	21	19b (303)	14.230	13.555
c) Cheltuieli privind mărfurile (ct.607)	22	20		
Reduceri comerciale primite (ct. 609)	23	21	-3.975	61
<b>9. Cheltuieli cu personalul (rd. 23+24)</b>	24	22	4.174.595	5.450.483
a) Salarii și indemnizații (ct.641+642+643+644)	25	23	4.067.611	5.328.412

b) Cheltuieli cu asigurările și protecția socială (ct.645+646)	26	24	106.984	122.071
10.a) Ajustări de valoare privind imobilizările corporale și necorporale (rd. 25a + 26 - 27)	27	25	152.711	224.432
a.1) Cheltuieli de exploatare privind amortizarea imobilizărilor (ct. 6811)	28	25a (306)	152.711	224.432
a.2) Alte cheltuieli (ct.6811+6813+6817+ din ct.6818)	29	26		
a.3) Venituri (ct.7813 + din ct.7818)	30	27		
b) Ajustări de valoare privind activele circulante (rd. 29 - 30)	31	28	678.280	
b.1) Cheltuieli (ct.654+6814 + din ct.6818)	32	29	737.406	
b.2) Venituri (ct.754+7814 + din ct.7818)	33	30	59.126	
11. Alte cheltuieli de exploatare (rd. 32+33+33d+33f+33h+33j+34+35+36+37)	34	31	2.740.337	1.754.975
11.1. Cheltuieli privind prestațiile externe (ct.611+613+614+615+621*+622+623+624+625+626+627+628)	35	32	1.735.234	1.171.858
11.2. Cheltuieli cu redevențele, locațiile de gestiune și chirile (ct. 612), din care:	36	33	858.732	339.328
- cheltuieli cu redevențe (ct. 6121)	37	33a (307)		
- cheltuieli cu locațiile de gestiune (ct. 6122)	38	33b (308)		
- cheltuieli cu chirile (ct. 6123)	39	33c (309)	858.732	339.328
11.3. Cheltuieli aferente drepturilor de proprietate intelectuală (ct. 616), din care:	40	33d (310)		
- cheltuielile în relația cu entitățile afiliate	41	33e (311)		
11.4. Cheltuieli de management (ct. 617), din care:	42	33f (312)		
- cheltuielile în relația cu entitățile afiliate	43	33g (313)		
11.5. Cheltuieli de consultanță (ct. 618), din care:	44	33h (314)	46.727	74.315
- cheltuielile în relația cu entitățile afiliate	45	33i (315)		
11.6. Cheltuieli cu alte impozite, taxe și vărsăminte asimilate; cheltuieli reprezentând transferuri și contribuții datorate în baza unor acte normative speciale (ct. 635 + 6586*)	46	33j (316)	96.200	144.271
11.7. Cheltuieli cu protecția mediului înconjurător (ct. 652)	47	34		
11.8. Cheltuieli din reevaluarea imobilizărilor corporale (ct. 655)	48	35		
11.9. Cheltuieli privind calamitățile și alte evenimente similare (ct. 6587)	49	36		
11.10. Alte cheltuieli (ct.651+ 6581+ 6582 + 6583 + 6584 + 6588)	50	37	3.444	25.203
— Cheltuieli cu dobânzile de refinanțare înregistrate de entitățile radiate din Registrul general și care mai au în derulare contracte de leasing (ct.666*)		38		
12. Ajustări privind provizioanele (rd. 40 - 41)	51	39		
- Cheltuieli (ct.6812)	52	40		
- Venituri (ct.7812)	53	41		
<b>CHELTUIELI DE EXPLOATARE – TOTAL (rd. 17+18+19+20 - 21+22+25+28+31+ 39)</b>	54	42	7.976.527	7.597.775
<b>PROFITUL SAU PIERDEREA DIN EXPLOATARE:</b>				
- Profit (rd. 16 - 42)	55	43	210.021	44.725
- Pierdere (rd. 42 - 16)	56	44	0	0
13. Venituri din interese de participare (ct.7611+7612+7613)	57	45		
- din care, veniturile obținute de la entitățile afiliate	58	46		

14. Venituri din dobânzi (ct. 766)	59	47	5.043	1.314
- din care, veniturile obținute de la entitățile afiliate	60	48		
15. Venituri din subvenții de exploatare pentru dobânda datorată (ct. 7418)	61	49		
16. Alte venituri financiare (ct.762+764+765+767+768+7615)	62	50	11.200	9.632
- din care, venituri din alte imobilizări financiare ( ct. 7615)	63	51		
<b>VENITURI FINANCIARE – TOTAL (rd. 45+47+49+50)</b>	64	52	16.243	10.946
17. Ajustări de valoare privind imobilizările financiare și investițiile financiare deținute ca active circulante (rd. 54 - 55)	65	53		
- Cheltuieli (ct.686)	66	54		
- Venituri (ct.786)	67	55		
18. Cheltuieli privind dobânzile (ct.666)	68	56		20.320
- din care, cheltuielile în relația cu entitățile afiliate	69	57		
19. Alte cheltuieli financiare (ct.663+664+665+667+668)	70	58	17.814	2.796
<b>CHELTUIELI FINANCIARE – TOTAL (rd. 53+56+58)</b>	71	59	17.814	23.116
<b>PROFITUL SAU PIERDEREA FINANCIAR(Ă):</b>				
- Profit (rd. 52 - 59)	72	60	0	0
- Pierdere (rd. 59 - 52)	73	61	1.571	12.170
<b>VENITURI TOTALE (rd. 16 + 52)</b>	74	62	8.202.791	7.653.446
<b>CHELTUIELI TOTALE (rd. 42 + 59)</b>	75	63	7.994.341	7.620.891
<b>PROFITUL SAU PIERDEREA BRUT(Ă):</b>				
- Profit (rd. 62 - 63)	76	64	208.450	32.555
- Pierdere (rd. 63 - 62)	77	65	0	0
20. Impozitul pe profit (ct.691)	78	66	79.705	19.606
21. Cheltuieli cu impozitul pe profit, respectiv impozitul pe profit la nivelul impozitului minim pe cifra de afaceri, rezultat din decontările în cadrul grupului fiscal în domeniul impozitului pe profit(ct.694)	79	66a (304)		
22. Venituri din impozitul pe profit, respectiv impozitul pe profit la nivelul impozitului minim pe cifra de afaceri, rezultat din decontările în cadrul grupului fiscal în domeniul impozitului pe profit(ct. 794)	80	66b (305)		
— Impozitul specific unor activități (ct.695)		67		
23. Cheltuieli cu impozitul pe profit la nivelul impozitului minim pe cifra de afaceri (ct. 697)	81	67a (317)		
24. Alte impozite neprezentate la elementele de mai sus (ct.698)	82	68		
<b>PROFITUL SAU PIERDEREA NET(Ă) A EXERCITIULUI FINANCIAR:</b>				
- Profit (rd. 64 + 66b) - (65 + 66 + 66a + 67 + 67a + 68)	83	69	128.745	12.949
- Pierdere (rd. 65 + 66 + 66a + 67 + 67a + 68) - (64 + 66b)	84	70	0	0

\*) Conturi de repartizat după natura elementelor respective.

La rândul 35 (cf.OMF nr.2036/ 2025)- se cuprind și drepturile colaboratorilor, stabilite potrivit legislației muncii, care se preiau din rulajul debitor al contului 621 „Cheltuieli cu colaboratorii”, analitic „Colaboratori persoane fizice”.

La rândul 46 (cf.OMF nr.2036/ 2025)- în contul 6586 „Cheltuieli reprezentând transferuri și contribuții datorate în baza unor acte normative speciale” se evidențiază cheltuielile reprezentând transferuri și contribuții datorate în baza unor acte normative speciale, altele decât cele prevăzute de Codul fiscal.

REPREZENTANTUL LEGAL (ADMINISTRATORUL SAU PERSOANA CARE  
ARE OBLIGAȚIA GESTIONĂRII ENTITĂȚII),

INTOCMIT,

Numele si prenumele

CLADOVEANU FLAVIUS

Semnătura

Formular  
VALIDAT

Numele si prenumele

PETRESCU SALVINA

Calitatea

11--DIRECTOR ECONOMIC

Semnătura

A handwritten signature in blue ink.

Nr.de inregistrare in organismul profesional:

**DATE INFORMATIVE** la data de 31.12.2025

F30 - pag. 1

Cod 30 (formulele de calcul se refera la Nr.rd. din col.B)

- lei -

<b>I. Date privind rezultatul inregistrat</b>	Nr.rd. OMF nr.2036 /2025	Nr. rd.	<b>Nr.unitati</b>		<b>Sume</b>
<b>A</b>		<b>B</b>	<b>1</b>		<b>2</b>
Unitați care au inregistrat profit	01	01	1		12.949
Unitați care au inregistrat pierdere	02	02			
Unitați care nu au inregistrat nici profit, nici pierdere	03	03			
<b>II Date privind platile restante</b>	Nr.rd. OMF nr.2036 /2025	Nr. rd.	<b>Total, din care:</b>	<b>Pentru activitatea curenta</b>	<b>Pentru activitatea de investitii</b>
<b>A</b>		<b>B</b>	<b>1=2+3</b>	<b>2</b>	<b>3</b>
Plati restante – total (rd.05 + 09 + 15 la 17 + 18)	04	04			
Furnizori restanți – total (rd. 06 la 08)	05	05			
- peste 30 de zile	06	06			
- peste 90 de zile	07	07			
- peste 1 an	08	08			
Obligatii restante fata de bugetul asigurarilor sociale – total(rd.10 la 14)	09	09			
- contributi pentru asigurari sociale de stat datorate de angajatori, salariatii si alte persoane asimilate	10	10			
- contributi pentru fondul asigurarilor sociale de sanatate	11	11			
- contribuția pentru pensia suplimentară	12	12			
- contributi pentru bugetul asigurarilor pentru somaj	13	13			
- alte datorii sociale	14	14			
Obligatii restante fata de bugetele fondurilor speciale si alte fonduri	15	15			
Obligatii restante fata de alti creditorii	16	16			
Impozite, taxe si contributi neplatite la termenul stabilit la bugetul de stat, din care:	17	17			
- contributia asiguratorie pentru munca	18	17a (301)			
Impozite si taxe neplatite la termenul stabilit la bugetele locale	19	18			
<b>III. Numar mediu de salariatii</b>	Nr.rd. OMF nr.2036 /2025	Nr. rd.	<b>31.12.2024</b>		<b>31.12.2025</b>
<b>A</b>		<b>B</b>	<b>1</b>		<b>2</b>
Numar mediu de salariatii	20	19	37		37
Numarul efectiv de salariatii existenti la sfarsitul perioadei, respectiv la data de 31 decembrie	21	20	41		41
<b>IV. Redevențe plătite în cursul perioadei de raportare, subvenții încasate și creanțe restante</b>	Nr.rd. OMF nr.2036 /2025	Nr. rd.	<b>Sume (lei)</b>		
<b>A</b>		<b>B</b>	<b>1</b>		
<b>Redevențe plătite în cursul perioadei de raportare pentru bunurile din domeniul public, primite în concesiune, din care:</b>	22	21			
- redevențe pentru bunurile din domeniul public plătite la bugetul de stat	23	22			
<b>Redevență minieră plătită la bugetul de stat</b>	24	23			

<b>Redevență</b> petrolieră plătită la bugetul de stat	25	24		
Chirii plătite în cursul perioadei de raportare pentru terenuri 1)	26	25		
Venituri brute din <b>servicii</b> plătite către <b>persoane nerezidente</b> , din care:	27	26		
- impozitul datorat la bugetul de stat	28	27		
Venituri brute din <b>servicii</b> plătite către <b>persoane nerezidente</b> din statele membre ale Uniunii Europene, din care:	29	28		
- impozitul datorat la bugetul de stat	30	29		
<b>Subvenții</b> încasate în cursul perioadei de raportare, din care:	31	30		1.182.489
- subvenții încasate în cursul perioadei de raportare aferente activelor	32	31		
- subvenții aferente veniturilor, din care:	33	32		
- subvenții pentru stimularea ocupării forței de muncă *)	34	33		
- subvenții pentru energie din surse regenerabile	35	33a (316)		
- subvenții pentru combustibili fosili	36	33b (317)		
<b>Creanțe restante</b> , care nu au fost încasate la termenele prevăzute în contractele comerciale și/sau în actele normative în vigoare, din care:	37	34		
- creanțe restante de la entități din sectorul majoritar sau integral de stat	38	35		
- creanțe restante de la entități din sectorul privat	39	36		
<b>V. Tichete acordate salariaților</b>	Nr.rd. OMF nr.2036/ /2025	Nr. rd.	<b>Sume (lei)</b>	
<b>A</b>		<b>B</b>	<b>1</b>	
Contravaloarea tichetelor acordate salariaților	40	37		
Contravaloarea tichetelor acordate altor categorii de beneficiari, alții decât salariații	41	37a (302)		
<b>VI. Cheltuieli efectuate pentru activitatea de cercetare - dezvoltare **)</b>	Nr.rd. OMF nr.2036/ 2025	Nr. rd.	<b>31.12.2024</b>	<b>31.12.2025</b>
<b>A</b>		<b>B</b>	<b>1</b>	<b>2</b>
Cheltuieli de cercetare - dezvoltare :	42	38		
- din care, efectuate în scopul diminuării impactului activității entității asupra mediului sau al dezvoltării unor noi tehnologii sau a unor produse mai sustenabile	43	38a (318)		
dupa surse de finantare (rd. 40+41)	44	39	0	0
- din fonduri publice	45	40		
- din fonduri private	46	41		
- dupa natura cheltuielilor (rd. 43+44)	47	42	0	0
- cheltuieli curente	48	43		
- cheltuieli de capital	49	44		
<b>VII. Cheltuieli de inovare ***)</b>	Nr.rd. OMF nr.2036/ 2025	Nr. rd.	<b>31.12.2024</b>	<b>31.12.2025</b>
<b>A</b>		<b>B</b>	<b>1</b>	<b>2</b>
Cheltuieli de inovare	50	45		
- din care, efectuate în scopul diminuării impactului activității entității asupra mediului sau al dezvoltării unor noi tehnologii sau a unor produse mai sustenabile	51	45a (319)		1.642.939
<b>VIII. Alte informații</b>	Nr.rd. OMF nr.2036/ 2025	Nr. rd.	<b>31.12.2024</b>	<b>31.12.2025</b>
<b>A</b>		<b>B</b>	<b>1</b>	<b>2</b>
Avansuri acordate pentru imobilizări necorporale (ct. 4094), din care:	52	46		

- avansuri acordate entităților neafiliate nerezidente pentru imobilizări necorporale (din ct. 4094)	53	46a (303)		
- avansuri acordate entităților afiliate nerezidente pentru imobilizări necorporale (din ct. 4094)	54	46b (304)		
Avansuri acordate pentru imobilizări corporale (ct. 4093), din care:	55	47		62.962
- avansuri acordate entităților neafiliate nerezidente pentru imobilizări corporale (din ct. 4093)	56	47a (305)		62.962
- avansuri acordate entităților afiliate nerezidente pentru imobilizări corporale (din ct. 4093)	57	47b (306)		
Imobilizări financiare, în sume brute (rd. 49+54)	58	48	310.105	437.227
Acțiuni deținute la entitățile afiliate, interese de participare, alte titluri imobilizate și obligațiuni, în sume brute (rd. 50 + 51 + 52 + 53)	59	49		
- acțiuni necotate emise de rezidenți	60	50		
- părți sociale emise de rezidenți	61	51		
- acțiuni și părți sociale emise de nerezidenți, din care:	62	52		
- detineri de cel puțin 10%	63	52a (307)		
- obligațiuni emise de nerezidenți	64	53		
Creanțe imobilizate, în sume brute (rd. 55+56)	65	54	310.105	437.227
- creanțe imobilizate în lei și exprimate în lei, a caror decontare se face în funcție de cursul unei valute (din ct. 267)	66	55	310.105	437.227
- creanțe imobilizate în valută (din ct. 267)	67	56		
Creanțe comerciale, avansuri pentru cumpărări de bunuri de natura stocurilor și pentru prestări de servicii acordate furnizorilor și alte conturi asimilate, în sume brute (ct. 4091 + 4092 + 411 + 413 + 418), din care:	68	57	1.368.339	1.995.698
- creanțe comerciale în relația cu entitățile neafiliate nerezidente, avansuri pentru cumpărări de bunuri de natura stocurilor și pentru prestări de servicii acordate furnizorilor neafiliați nerezidenți și alte conturi asimilate, în sume brute în relație cu neafiliații nerezidenți (din ct. 4091 + din ct. 4092 + din ct. 411 + din ct. 413 + din ct. 418)	69	58		
- creanțe comerciale în relația cu entitățile afiliate nerezidente, avansuri pentru cumpărări de bunuri de natura stocurilor și pentru prestări de servicii acordate furnizorilor afiliați nerezidenți și alte conturi asimilate, în sume brute în relație cu afiliații nerezidenți (din ct. 4091 + din ct. 4092 + din ct. 411 + din ct. 413 + din ct. 418)	70	58a (308)		
Creanțe neîncasate la termenul stabilit (din ct. 4091 + din ct. 4092 + din ct. 411 + din ct. 413)	71	59		
Creanțe în legătură cu personalul și conturi asimilate (ct. 425 + 4282)	72	60	600	
Creanțe în legătură cu bugetul asigurărilor sociale și bugetul de stat (din ct. 431+436+437+4382+ 441 + 4424 + 4428 + 444 + 445 + 446 + 447 + 4482) , (rd.62 la 66)	73	61	227.255	2.096.988
- creanțe în legătura cu bugetul asigurărilor sociale (ct.431+437+4382)	74	62	207.229	86.347
- creanțe fiscale în legătura cu bugetul de stat (ct.436+441+4424+4428+444+446)	75	63	20.026	17.622
- subvenții de încasat(ct.445)	76	64		1.993.019
- fonduri speciale - taxe și varsăminte asimilate (ct.447)	77	65		
- alte creanțe în legătura cu bugetul de stat(ct.4482)	78	66		
Creanțele entității în relațiile cu entitățile afiliate (ct. 451), din care:	79	67		

- creanțe cu entități afiliate nerezidente (din ct. 451), din care:	80	68		
- creanțe comerciale cu entități afiliate nerezidente (din ct. 451)	81	69		
Creanțe în legătură cu bugetul asigurărilor sociale și bugetul de stat neîncasate la termenul stabilit (din ct. 431+ din ct. 436 + din ct. 437 + din ct. 4382 + din ct. 441 + din ct. 4424 + din ct. 4428 + din ct. 444 + din ct. 445 + din ct. 446 + din ct. 447 + din ct. 4482)	82	70		
Alte creanțe (ct. 453 + 456 + 4582 + 461 + 4662 + 471 + 473), din care:	83	71	151.693	352.253
- decontari privind interesele de participare ,decontari cu actionarii/ asociatii privind capitalul ,decontari din operatiuni in participatie (ct.453+456+4582)	84	72		
- alte creante in legatura cu persoanele fizice si persoanele juridice, altele decat creantele in legatura cu institutiile publice (institutiile statului) (din ct. 461 + din ct. 471 + din ct.473+4662)	85	73	151.693	352.253
- sumele preluate din contul 542 'Avansuri de trezorerie' reprezentând avansurile de trezorerie, acordate potrivit legii și nedecontate până la data de raportare (din ct. 461)	86	74		
Dobânzi de încasat (ct. 5187) , din care:	87	75		
- de la nerezidenti	88	76		
Dobânzi de încasat de la nerezidenți (din ct. 4518 + din ct. 4538)	89	76a (313)		
Valoarea împrumuturilor acordate operatorilor economici ****)	90	77		
Investiții pe termen scurt, în sume brute (ct. 501 + 505 + 506 + 507 + din ct.508), din care:	91	78		
- acțiuni necotate emise de rezidenti	92	79		
- părți sociale emise de rezidenti	93	80		
- actiuni emise de nerezidenti	94	81		
- obligatiuni emise de nerezidenti	95	82		
- dețineri de obligațiuni verzi	96	82a (320)		
Alte valori de încasat (ct. 5113 + 5114)	97	83		
Casa în lei și în valută (rd.85+86 )	98	84	18.009	16.629
- în lei (ct. 5311)	99	85	5.156	3.638
- în valută (ct. 5314)	100	86	12.853	12.991
Conturi curente la bănci în lei și în valută (rd.88+90)	101	87	1.454.838	1.102.920
- în lei (ct. 5121), din care:	102	88	730.255	863.102
- conturi curente în lei deschise la bănci nerezidente	103	89		
- în valută (ct. 5124), din care:	104	90	724.583	239.818
- conturi curente în valută deschise la bănci nerezidente	105	91		
Alte conturi curente la bănci și acreditive, (rd.93+94)	106	92		
- sume în curs de decontare, acreditive și alte valori de încasat, în lei (ct. 5112 + din ct. 5125 + 5411)	107	93		
- sume în curs de decontare și acreditive în valută (din ct. 5125 + 5414)	108	94		
Datorii (rd. 96 + 99 + 102 + 103 + 106 + 108 + 110 + 111 + 116 + 119 + 122 + 128)	109	95	1.154.112	2.930.814

Credite bancare externe pe termen scurt (credite primite de la instituții financiare nerezidente pentru care durata contractului de credit este <u>mai mica de 1 an</u> ) (din ct. 519), (rd. <b>97+98</b> )	110	96		
- în lei	111	97		
- în valută	112	98		
Credite bancare externe pe termen lung (credite primite de la instituții financiare nerezidente pentru care durata contractului de credit este <u>mai mare sau egală cu 1 an</u> ) (din ct. 162), (rd. <b>100+101</b> )	113	99		
- în lei	114	100		
- în valută	115	101		
Credite de la trezoreria statului și dobanzile aferente (ct. 1626 + din ct. 1682)	116	102		
Alte împrumuturi și dobânzile aferente (ct. 166 + 1685 + 1686 + 1687) (rd. <b>104+105</b> )	117	103		
- în lei și exprimate în lei, a caror decontare se face în funcție de cursul unei valute	118	104		
- în valută	119	105		
Alte împrumuturi și datorii asimilate (ct. 167), din care:	120	106	3.017	133.697
- valoarea concesiunilor primite (din ct. 167)	121	107		
- valoarea obligațiunilor verzi emise de entitate	122	107a (321)		
Datorii comerciale, avansuri primite de la clienți și alte conturi asimilate, în sume brute (ct. 401 + 403 + 404 + 405 + 408 + 419), din care:	123	108	614.784	793.100
- datorii comerciale în relația cu entitățile neafiliate nerezidente, avansuri primite de la clienți neafiliați nerezidenți și alte conturi asimilate, în sume brute în relație cu neafiliații nerezidenți (din ct. 401 + din ct. 403 + din ct. 404 + din ct. 405 + din ct. 408 + din ct. 419)	124	109		
- datorii comerciale în relația cu entitățile afiliate nerezidente, avansuri primite de la clienți afiliați nerezidenți și alte conturi asimilate, în sume brute în relație cu afiliații nerezidenți (din ct. 401 + din ct. 403 + din ct. 404 + din ct. 405 + din ct. 408 + din ct. 419)	125	109a (309)		
Datorii în legătură cu personalul și conturi asimilate (ct. 421 + 423 + 424 + 426 + 427 + 4281)	126	110	102.589	187.033
Datorii în legătură cu bugetul asigurărilor sociale și bugetul de stat (ct. 431+436 + 437 + 4381 + 441 + 4423 + 4428 + 444 + 446 + 447 + 4481) (rd. <b>112 la 115</b> )	127	111	367.194	322.374
- datorii în legatura cu bugetul asigurarilor sociale (ct.431+437+4381)	128	112	200.171	256.186
- datorii fiscale în legatura cu bugetul de stat (ct.436+441+4423+4428+444+446)	129	113	167.086	66.188
- fonduri speciale - taxe și varsăminte asimilate (ct.447)	130	114		
- alte datorii în legatura cu bugetul de stat (ct.4481)	131	115	-63	
Datoriile entității în relațiile cu entitățile afiliate (ct. 451), din care:	132	116		
- datorii cu entități afiliate nerezidente 2) (din ct. 451), din care:	133	117		
- cu scadența inițială mai mare de un an	134	118		
- datorii comerciale cu entitățile afiliate nerezidente indiferent de scadență (din ct. 451)	135	118a (310)		
Sume datorate acționarilor / asociaților (ct.455), din care:	136	119		

- sume datorate actionarilor / asociatilor pers.fizice	137	120		
- sume datorate actionarilor / asociatilor pers.juridice	138	121		
Alte datorii (ct. 269 + 453 + 456 + 457 + 4581 + 462 + 4661 + 467 + 472 + 473 + 478 + 509), din care:	139	122	66.528	1.494.610
-decontari privind interesele de participare , decontari cu actionarii /asociatii privind capitalul, dividende si decontari din operatii in participatie (ct.453+456+457+4581+467)	140	123	58.068	16.856
-alte datorii in legatura cu persoanele fizice si persoanele juridice, altele decat datoriile in legatura cu institutiile publice (institutiile statului ) 3) (din ct.462+4661+din ct.472+din ct.473)	141	124	8.460	1.477.754
- subventii nereluate la venituri (din ct. 472)	142	125		
- varsaminte de efectuat pentru imobilizari financiare si investitii pe termen scurt (ct.269+509)	143	126		
- venituri în avans aferente activelor primite prin transfer de la clienți (ct. 478)	144	127		
Dobânzi de plătit (ct. 5186), din care:	145	128		
- către nerezidenți	146	128a (311)		
Dobânzi de plătit către nerezidenți (din ct. 4518 + din ct. 4538)	147	128b (314)		
Valoarea împrumuturilor primite de la operatorii economici ****)	148	129		
Capital subscris vărsat (ct. 1012), din care:	149	130	2.970.195	2.970.195
- acțiuni cotate 4)	150	131	2.970.195	2.970.195
- acțiuni necotate 5)	151	132		
- părți sociale	152	133		
- capital subscris varsat de nerezidenți (din ct. 1012)	153	134		
Brevete si licente (din ct.205)	154	135		
<b>IX. Informatii privind cheltuielile cu colaboratorii</b>	Nr.rd. OMF nr.2036/ 2025	Nr. rd.	<b>31.12.2024</b>	<b>31.12.2025</b>
<b>A</b>		<b>B</b>	<b>1</b>	<b>2</b>
Cheltuieli cu colaboratorii (ct. 621)	155	136	294.617	220.798
<b>X. Informații privind bunurile din domeniul public al statului</b>	Nr.rd. OMF nr.2036/ 2025	Nr. rd.	<b>31.12.2024</b>	<b>31.12.2025</b>
<b>A</b>		<b>B</b>	<b>1</b>	<b>2</b>
Valoarea bunurilor din domeniul public al statului aflate în administrare	156	137		
Valoarea bunurilor din domeniul public al statului aflate în concesiune	157	138		
Valoarea bunurilor din domeniul public al statului închiriate	158	139		
<b>XI. Informații privind bunurile din proprietatea privată a statului supuse inventarierii în conf. cu preved.art.356 din OUG nr.57/2019, coroborate cu preved. HG nr. 1176/2024</b>	Nr.rd. OMF nr.2036/ 2025	Nr. rd.	<b>31.12.2024</b>	<b>31.12.2025</b>
<b>A</b>		<b>B</b>	<b>1</b>	<b>2</b>
Valoarea contabilă netă a bunurilor 6)	159	140		

XII. Capital social vărsat	Nr.rd. OMF nr.2036 /2025	Nr. rd.	31.12.2024		31.12.2025	
			Suma (lei)	% 7)	Suma (lei)	% 7)
A		B	Col.1	Col.2	Col.3	Col.4
<b>Capital social vărsat (ct. 1012) 7), (rd. 142 + 145 + 149 + 150 + 151 + 152)</b>	160	141	2.970.195	X	2.970.195	X
- deținut de instituții publice, (rd. 143+144)	161	142	1.915.930	64,51	1.915.930	64,51
- deținut de instituții publice de subord. centrală	162	143	1.915.930	64,51	1.915.930	64,51
- deținut de instituții publice de subord. locală	163	144				
- deținut de societățile cu capital de stat, din care:	164	145				
- cu capital integral de stat	165	146				
- cu capital majoritar de stat	166	147				
- cu capital minoritar de stat	167	148				
- deținut de regiile autonome	168	149				
- deținut de societăți cu capital privat	169	150	675.980	22,76	675.980	22,76
- deținut de persoane fizice	170	151	378.285	12,74	378.285	12,74
- deținut de alte entități	171	152				
			<b>Sume (lei)</b>			
A		B	2024		2025	
<b>XIII. Dividende/vărsăminte convenite bugetului de stat sau local, de repartizat din profitul exercițiului financiar de către companiile naționale, societățile naționale, societățile și regiile autonome, din care:</b>	172	153				
- către instituții publice centrale;	173	154				
- către instituții publice locale;	174	155				
- către alți acționari la care statul/unitățile administrativ teritoriale/instituțiile publice dețin direct/indirect acțiuni sau participații indiferent de ponderea acestora.	175	156				
			<b>Sume (lei)</b>			
A		B	2024		2025	
<b>XIV. Dividende/vărsăminte convenite bugetului de stat sau local și virate în perioada de raportare din profitul reportat al companiilor naționale, societăților naționale, societăților și al regiilor autonome, din care:</b>	176	157		27.572		68.948
- dividende/vărsăminte din profitul exercițiului financiar al anului precedent, din care virate:	177	158		27.572		68.948
- către instituții publice centrale	178	159		27.572		68.948
- către instituții publice locale	179	160				
- către alți acționari la care statul/ unitățile administrativ teritoriale /instituțiile publice dețin direct/indirect acțiuni sau participații indiferent de ponderea acestora.	180	161				
- dividende/vărsăminte din profitul exercițiilor financiare anterioare anului precedent, din care virate:	181	162				
- către instituții publice centrale	182	163				

- către instituții publice locale	183	164		
- către alți acționari la care statul/ unitățile administrativ teritoriale /instituțiile publice dețin direct/indirect acțiuni sau participații indiferent de ponderea acestora	184	165		
<b>XV. Dividende distribuite acționarilor/ asociatilor din profitul reportat</b>	Nr.rd. OMF nr.2036 /2025	Nr. rd.	<b>Sume (lei)</b>	
<b>A</b>		<b>B</b>	<b>2024</b>	<b>2025</b>
Dividende distribuite acționarilor/ asociatilor în perioada de raportare din profitul reportat	185	165a (312)	47.523	118.871
<b>XVI. Repartizări interimare de dividende potrivit Legii nr. 163/2018</b>	Nr.rd. OMF nr.2036 /2025	Nr. rd.	<b>Sume (lei)</b>	
<b>A</b>		<b>B</b>	<b>2024</b>	<b>2025</b>
- dividendele interimare repartizate b)	186	165b (315)		
<b>XVII. Creanțe preluate prin cesionare de la persoane juridice *****)</b>	Nr.rd. OMF nr.2036 /2025	Nr. rd.	<b>Sume (lei)</b>	
<b>A</b>		<b>B</b>	<b>31.12.2024</b>	<b>31.12.2025</b>
Creanțe preluate prin cesionare de la persoane juridice (la valoarea nominală), din care:	187	166		
- creanțe preluate prin cesionare de la persoane juridice afiliate	188	167		
Creanțe preluate prin cesionare de la persoane juridice (la cost de achiziție), din care:	189	168		
- creanțe preluate prin cesionare de la persoane juridice afiliate	190	169		
<b>XVIII. Venituri obținute din activități agricole *****)</b>	Nr.rd. OMF nr.2036 /2025	Nr. rd.	<b>Sume (lei)</b>	
<b>A</b>		<b>B</b>	<b>31.12.2024</b>	<b>31.12.2025</b>
Venituri obținute din activități agricole	191	170		
<b>XIX. Cheltuieli privind calamitățile și alte evenimente similare (ct. 6587), din care:</b>	192	170a (322)		
- inundații	193	170b (323)		
- secetă	194	170c (324)		
- alunecări de teren	195	170d (325)		

REPREZENTANTUL LEGAL (ADMINISTRATORUL SAU PERSOANA CARE  
ARE OBLIGAȚIA GESTIONĂRII ENTITĂȚII),

INTOCMIT,

Numele si prenumele

CLADOVEANU FLAVIUS

Numele si prenumele

PETRESCU SALVINA

Semnatura



Calitatea

11--DIRECTOR ECONOMIC

Semnatura

Formular  
VALIDAT

Nr.de inregistrare in organismul profesional:

\*) Subvenții pentru stimularea ocupării forței de muncă (transferuri de la bugetul de stat către angajator) – reprezintă sumele acordate angajatorilor pentru plata absolvenților instituțiilor de învățământ, stimularea șomerilor care se încadrează în muncă înainte de expirarea perioadei de șomaj, stimularea angajatorilor care încadrează în muncă pe perioadă nedeterminată șomerii în vârstă de peste 45 ani, șomerii întreținători unici de familie sau șomerii care în termen de 3 ani de la data angajării îndeplinesc condițiile pentru a solicita pensia anticipată parțială sau de acordare a pensiei pentru limita de vârstă, ori pentru alte situații prevăzute prin legislația în vigoare privind sistemul asigurărilor pentru șomaj și stimularea ocupării forței de muncă.

Se va completa cu cheltuielile efectuate pentru activitatea de cercetare-dezvoltare, respectiv cercetarea fundamentală, cercetarea aplicativă, dezvoltarea tehnologică și inovarea, stabilite potrivit prevederilor Ordonanței Guvernului nr. 57/2002 privind cercetarea științifică și dezvoltarea tehnologică, aprobată cu modificări și completări prin Legea nr. 324/2003, cu modificările și completările ulterioare.

Se va completa cu cheltuielile efectuate pentru activitatea de inovare. La completarea rândurilor corespunzătoare capitolelor VI și VII sunt avute în vedere prevederile Regulamentului de punere în aplicare (UE) 2020/1197 al Comisiei din 30 iulie 2020 de stabilire a specificațiilor tehnice și a modalităților în temeiul Regulamentului (UE) 2019/2152 al Parlamentului European și al Consiliului privind statisticile europene de întreprindere și de abrogare a 10 acte juridice în domeniul statisticilor de întreprindere, publicat în Jurnalul Oficial al Uniunii Europene, seria L, nr. 271 din 18 august 2020. Prin acest Regulament a fost abrogat Regulamentul de punere în aplicare (UE) nr. 995/2012 al Comisiei din 26 octombrie 2012 de stabilire a normelor de punere în aplicare a Deciziei nr. 1.608/2003/CE a Parlamentului European și a Consiliului privind producția și dezvoltarea statisticilor comunitare în domeniul științei și al tehnologiei.

În categoria operatorilor economici nu se cuprind entitățile care intra în sfera de reglementare contabilă a Bancii Naționale a României, respectiv a Autorității de Supraveghere Financiară, societățile reclassificate în sectorul administrației publice și instituțiile fără scop lucrativ în serviciul gospodăriilor populației.

Pentru creanțele preluate prin cesionare de la persoane juridice se vor completa atât valoarea nominală a acestora, cât și costul lor de achiziție.

Pentru statutul de 'persoane juridice afiliate' se vor avea în vedere prevederile art. 7 pct. 26 lit. c) și d) din Legea nr.227/2015 privind Codul fiscal, cu modificările și completările ulterioare.

Conform art. 11 din Regulamentul Delegat (UE) nr. 639/2014 al Comisiei din 11 martie 2014 de completare a Regulamentului (UE) nr. 1307/2013 al Parlamentului European și al Consiliului de stabilire a unor norme privind plățile directe acordate fermierilor prin scheme de sprijin în cadrul politicii agricole comune și de modificare a anexei X la regulamentul menționat, '(1) ... veniturile obținute din activitățile agricole sunt veniturile care au fost obținute de un fermier din activitatea sa agricolă în sensul articolului 4 alineatul (1) litera (c) din regulamentul menționat (R (UE) 1307/2013), în cadrul exploatației sale, inclusiv sprijinul din partea Uniunii din Fondul european de garantare agricolă (FEGA) și din Fondul european agricol pentru dezvoltare rurală (FEADR), precum și orice ajutor național acordat pentru activități agricole, cu excepția plăților directe naționale complementare în temeiul articolelor 18 și 19 din Regulamentul (UE) nr. 1307/2013.

Veniturile obținute din prelucrarea produselor agricole în sensul articolului 4 alineatul (1) litera (d) din Regulamentul (UE) nr. 1307/2013 ale exploatației sunt considerate venituri din activități agricole cu condiția ca produsele prelucrate să rămână proprietatea fermierului și ca o astfel de prelucrare să aibă ca rezultat un alt produs agricol în sensul articolului 4 alineatul (1) litera (d) din Regulamentul (UE) nr. 1307/2013.

Orice alte venituri sunt considerate venituri din activități neagricole.

În sensul alineatului (1), 'venituri' înseamnă veniturile brute, înainte de deduceri costurilor și impozitelor aferente. ...'

- 1) Se vor include chirii plătite pentru terenuri ocupate (culturi agricole, pășuni, fânețe etc.) și aferente spațiilor comerciale (terase etc.) aparținând proprietarilor privați sau unor unități ale administrației publice, inclusiv chirii pentru folosirea luciului de apă în scop recreativ sau în alte scopuri (pescuit etc.).
- 2) Valoarea înscrisă la rândul 'datoriilor cu entități afiliate nerezidente (din ct.451), din care: NU se calculează prin însumarea valorilor de la rândurile „cu scadența inițială mai mare de un an” și 'datoriilor comerciale cu entități afiliate nerezidente indiferent de scadență (din ct.451)'.  
3) În categoria 'Alte datorii în legătură cu persoanele fizice și persoanele juridice, altele decât datoriile în legătură cu instituțiile publice (instituțiile statului)' nu se vor înscrie subvențiile aferente veniturilor existente în soldul contului 472.
- 4) Titluri de valoare care conferă drepturi de proprietate asupra societăților, care sunt negociabile și tranzacționate, potrivit legii.
- 5) Titluri de valoare care conferă drepturi de proprietate asupra societăților, care nu sunt tranzacționate.
- 6) Se va completa de către operatorii economici cărora le sunt incidente prevederile art. 356 din OUG nr. 57/2019 privind Codul administrativ, cu modificările și completările ulterioare, Ordinului ministrului finanțelor publice și al ministrului delegat pentru buget nr. 668/2014 pentru aprobarea Precizărilor privind întocmirea și actualizarea inventarului centralizat al bunurilor imobile proprietate privată a statului și a drepturilor reale supuse inventarierii, cu modificările și completările ulterioare, coroborat cu art. 4 alin. (2) lit. b) din HG nr. 1176/2024 privind aprobarea Normelor tehnice pentru întocmirea și actualizarea inventarului bunurilor din domeniul public al statului și ale inventarului bunurilor imobile din domeniul privat al statului
- 7) La secțiunea 'XII Capital social vărsat', cf. OMF 2036/ 2025, la rd. 161 - 171 (cf.OMF nr.2036/ 2025) în col. 2 și col. 4 entitățile vor înscrie procentul corespunzător capitalului social deținut în totalul capitalului social vărsat înscris la rd. 160 (cf.OMF nr.2036/ 2025).
- 8) La acest rând se cuprind dividendele repartizate potrivit Legii nr. 163/2018 pentru modificarea și completarea Legii contabilității nr. 82/1991, modificarea și completarea Legii societăților nr. 31/1990, precum și modificarea Legii nr. 1/2005 privind organizarea și funcționarea cooperației.
- 9)-10)Se completează de către unitățile fără personalitate juridică din România care aparțin unor persoane juridice cu sediul în UE și sediile permanente din România care aparțin unor persoane juridice cu sediul în UE, din categoria entităților constitutive prevăzute la art. 18 alin. (10) din Legea nr. 431/2023 privind asigurarea unui nivel minim global de impozitare a grupurilor de întreprinderi multinaționale și a grupurilor naționale de mari dimensiuni, cu modificările și completările ulterioare.

**SITUATIA ACTIVELOR IMOBILIZATE**  
la data de 31.12.2025

Cod 40

- lei -

Elemente de imobilizari	Nr. rd.	Valori brute				Sold final (col.5=1+2-3)
		Sold initial	Cresteri 1)	Reduceri 2)		
				Total	Din care: dezmembrari si casari	
A	B	1	2	3	4	5
<b>I.Imobilizari necorporale</b>						
1.Cheltuieli de constituire	01				X	
2.Cheltuieli de dezvoltare	02				X	
3.Concesiuni,brevete, licente, marchi comerciale, drepturi si active similare si alte imobilizari necorporale	03	347.498	183		X	347.681
4.Fond comercial	04				X	
5.Active necorporale de explorare si evaluare a resurselor minerale	05				X	
6.Avansuri acordate pentru imobilizari necorporale	06				X	
<b>TOTAL (rd. 01 la 06)</b>	<b>07</b>	<b>347.498</b>	<b>183</b>		<b>X</b>	<b>347.681</b>
<b>II.Imobilizari corporale</b>						
1.Terenuri și amenajări de terenuri	08	1.788.225			X	1.788.225
2.Constructii	09	5.540.781				5.540.781
3.Instalatii tehnice si masini	10	937.929				937.929
4.Alte instalatii , utilaje si mobilier	11	222.217	39.665			261.882
Investitii imobiliare	12					
6.Imobilizari corporale in curs de executie	13	162.824	204.272			367.096
7.Investitii imobiliare in curs de executie	14					
8.Active corporale de explorare si evaluare a resurselor minerale	15					
9.Active biologice productive	16					
10.Avansuri acordate pentru imobilizari corporale	17		105.648	42.686		62.962
<b>TOTAL (rd. 08 la 17)</b>	<b>18</b>	<b>8.651.976</b>	<b>349.585</b>	<b>42.686</b>		<b>8.958.875</b>
<b>III.Imobilizari financiare</b>	<b>19</b>				X	
<b>ACTIVE IMOBILIZATE - TOTAL (rd.07+18+19)</b>	<b>20</b>	<b>8.999.474</b>	<b>349.768</b>	<b>42.686</b>		<b>9.306.556</b>

1) se cuprind și creșterile rezultate din reevaluare sau alte operațiuni care presupun debitarea conturilor de active imobilizate la reduceri  
2) se cuprind și reducerile rezultate din reevaluare sau alte operațiuni care presupun creditarea conturilor de active imobilizate

## SITUATIA AMORTIZARII ACTIVELOR IMOBILIZATE

- lei -

Elemente de imobilizari	Nr. rd.	Sold initial	Amortizare in cursul anului 1)	Reducerea/eliminarea în cursul anului a valorii amortizării 2)	Amortizare la sfarsitul anului (col.9=6+7-8)
A	B	6	7	8	9
<b>I.Imobilizari necorporale</b>					
1.Cheltuieli de constituire	21				
2.Cheltuieli de dezvoltare	22				
3.Concesiuni,brevete, licente, marci comerciale, drepturi si active similare si alte imobilizari necorporale	23	106.594	85.225		191.819
4.Fond comercial	24				
5.Active necorporale de explorare si evaluare a resurselor minerale	25				
<b>TOTAL (rd.21 la 25)</b>	26	106.594	85.225		191.819
<b>II.Imobilizari corporale</b>					
1.Amenajari de terenuri	27				
2.Constructii	28	2.012.338	127.572		2.139.910
3.Instalatii tehnice si masini	29	1.097.546	11.156		1.108.702
4.Alte instalatii ,utilaje si mobilier	30	26.435	482		26.917
5.Investitii imobiliare	31				
6.Active corporale de explorare si evaluare a resurselor minerale	32				
7.Active biologice productive	33				
<b>TOTAL (rd.27 la 33)</b>	34	3.136.319	139.210		3.275.529
<b>AMORTIZARI - TOTAL (rd.26 +34)</b>	35	3.242.913	224.435		3.467.348

1) se cuprind și creșterile rezultate din reevaluare sau alte operațiuni care presupun creditarea conturilor aferente amortizării activelor imobilizate la

**Reducerea/eliminarea în cursul anului a valorii amortizării**

2) se cuprind și reducerile rezultate din reevaluare sau alte operațiuni care presupun debitarea conturilor aferente amortizării activelor imobilizate

## SITUATIA AJUSTARILOR PENTRU DEPRECIERE

- lei -

Elemente de imobilizari	Nr. rd.	Sold initial	Ajustari constituite in cursul anului	Ajustari reluate la venituri	Sold final (col. 13=10+11-12)
A	B	10	11	12	13
<b>I.Imobilizari necorporale</b>					
1.Cheletuiele de dezvoltare	36				
2.Concesiuni,brevete, licente, marci comerciale, drepturi si active similare si alte imobilizari necorporale	37				
3.Active necorporale de explorare si evaluare a resurselor minerale	38				
4.Avansuri acordate pentru imobilizari necorporale	39				
<b>TOTAL (rd.36 la 39)</b>	40				
<b>II.Imobilizari corporale</b>					
1.Terenuri și amenajări de terenuri	41				
2.Constructii	42				
3.Instalatii tehnice si masini	43				
4.Alte instalatii, utilaje si mobilier	44				
5.Investitii imobiliare	45				
6.Investitii corporale in curs de executie	46				
7.Investitii imobiliare in curs de executie	47				
8.Active corporale de explorare si evaluare a resurselor minerale	48				
9.Active biologice productive	49				
10.Avansuri acordate pentru imobilizări corporale	50				
<b>TOTAL (rd. 41 la 50)</b>	51				
<b>III.Imobilizari financiare</b>					
AJUSTARI PENTRU DEPRECIERE - TOTAL (rd.40+51+52)	53				

REPREZENTANTUL LEGAL (ADMINISTRATORUL SAU PERSOANA CARE ARE OBLIGAȚIA GESTIONĂRII ENTITĂȚII),

INTOCMIT,

Numele si prenumele

CLADOVEANU FLAVIUS

Semnătura



Numele si prenumele

PETRESCU SALVINA

Calitatea

11--DIRECTOR ECONOMIC

Semnătura

Nr.de inregistrare in organismul profesional:

Formular  
VALIDAT

**Solduri / Rulaje de preluat din balanta contabila in formularele F10 si F20 col.2 (an curent)**

Atentie ! Selectati mai intai tipul entitatii (mari si mijlocii/ mici/ micro) !

Nr.cr.	Cont		Suma
1		Alege cont	
			-
			+

INCERTRANS SA

SITUATIA FLUXURILOR DE NUMERAR  
la data de 31.12.2025

- lei -

Denumirea elementului	Precedent	Curent
A	1	2
<b>Fluxuri de numerar din activitati de exploatare:</b>		
(+)Încasari de la clienti	9.121.284	8.009.678
(+)Alte incasari	28.451	1.915.227
(-)Plati furnizori	3.357.776	3.497.246
(-)Plati pentru plata personalului	2.471.335	3.069.859
(-)Plati privind impozite si taxe	3.033.094	3.347.723
(-)Dobânzi platite		31.027
(-)Impozit pe profit platit	32.121	40.677
(-)Alte plati	136.302	143.391
(+)Încasari din asigurarea împotriva cutremurelor		
Numerar net din activitati de exploatare	<b>119.106</b>	<b>-205.017</b>
<b>Fluxuri de numerar din activitati de investitie:</b>		
(-)Plati pentru achizitionarea de actiuni		
(-)Plati pentru achizitionarea de imobilizari corporale	0	0
(+)Încasari din vânzarea de imobilizari corporale		
(+)Dobânzi încasate	5.043	1.314
(+)Dividende încasate		
Numerar net din activitati de investitie	<b>5.043</b>	<b>1.314</b>
<b>Fluxuri de numerar din activitati de finantare:</b>		
(+)Încasari din emisiunea de actiuni		
(+)Încasari din împrumuturi pe termen lung		
(-)Plata datoriilor aferente leasing-ului financiar		
(-)Dividende platite	1.009	149.595
Numerar net din activitati de finantare	<b>-1.009</b>	<b>-149.595</b>
Cresterea neta a numerarului si echivalentelor de numerar	<b>123.140</b>	<b>-353.298</b>
Numerar si echivalente de numerar la începutul exercitiului financiar	<b>1.349.707</b>	<b>1.472.847</b>
Numerar si echivalentele de numerar la sfârșitul exercitiului financiar	<b>1.472.847</b>	<b>1.119.549</b>

ADMINISTRATOR,  
Numele si prenumele  
CLADOVEANU FLAVIUS

Semnatura si stampila



Intocmit,  
Numele si prenumele  
PETRESCU SALVINA  
Calitatea

11 – DIRECTOR ECONOMIC

Semnatura

INCERTRANS SA

SITUATIA MODIFICARILOR CAPITALULUI PROPRIU  
LA DATA DE 31.12.2025

Denumirea elementului	Sold la 1 ianuarie 2025	Cresteri		Reduceri		Sold la 31 decembrie 2025
		Total, din care:	Prin transfer	Total, din care:	Prin transfer	
Capital subscris	2.970.195					2.970.195
Patrimoniul regiei	0					0
Prime de capital	0					0
Rezerve din reevaluare	1.351.751			56.356		1.295.395
Rezerve legale	224.499	647				225.146
Rezerve statutare sau contractuale	0					0
Rezerve reprezentand surplusul realizat din rezerve de reevaluare	0					0
Alte rezerve	31.740	3.437				35.176
Actiuni proprii	0					0
Castiguri legate de instrumentele de capitaluri proprii	0					0
Pierderi legate de instrumentele de capitaluri proprii	0					0
Rezultatul reportat reprezentand profitul nerepartizat sau pierderea neacoperita	Sold C	0				
	Sold D	0				0
Rezultatul reportat provenind din adoptarea pentru prima data a IAS, mai putin IAS 29	Sold C	0				0
	Sold D	0				0
Rezultatul reportat provenit din corectarea erorilor contabile	Sold C	0				
	Sold D	0				0
Rezultatul reportat din surplusul din rezerve din reevaluare	Sold C	3.047.084	56.356			3.103.439
	Sold D					
Profitul sau pierderea exercitiului financiar precedent	Sold C	128.745	12.949			12.948
	Sold D	0		128.745		
Repartizarea profitului	6.437	647		6.437		647
<b>Total capitaluri proprii</b>	<b>7.747.576</b>	<b>72.741</b>	<b>0</b>	<b>178.663</b>	<b>0</b>	<b>7.641.654</b>

DIRECTOR GENERAL

CLADOVEANU FLAVIUS

Semnatura

Stampila unitatii



DIRECTOR ECONOMIC

PETRESCU SALVINA

Semnatura

Denimurea elementului de immobilizare	Valoarea bruta				Ajustari de valoare (amortizari si ajustari pentru depreciere sau pierdere de valoare)			
	Sold la inceputul exercitiului financiar	Cresteri	Cedari, transferuri si alte reduceri	Sold la sfarsitul exercitiului financiar	Sold la inceputul exercitiului financiar	Ajustari inregistrate in cursul exercitiului financiar	Reduceri sau reluari	Sold la sfarsitul exercitiului financiar
0	1	2	3	4=1+2-3	5	6	7	8=5+6-7
<b>Imobilizari necorporale</b>	<b>347.498</b>	<b>183</b>	<b>0</b>	<b>347.681</b>	<b>106.594</b>	<b>82.225</b>	<b>0</b>	<b>188.819</b>
Alte imobilizari necorporale	347.498	183		347.681	106.594	82.225	0	188.819
<b>Imobilizari corporale</b>	<b>8.651.974</b>	<b>204.272</b>	<b>0</b>	<b>8.856.246</b>	<b>3.136.320</b>	<b>139.207</b>	<b>0</b>	<b>3.275.527</b>
Terenuri	1.788.225	0	0	1.788.225	0	0	0	0
Constructii	5.540.781	0	0	5.540.781	2.012.338	127.571	0	2.139.909
Instalatii tehnice si masini	1.133.190	0	0	1.133.190	1.097.548	11.155	0	1.108.703
Mobilier,aparatura birotica	26.955	0	0	26.955	26.434	482	0	26.916
Imobilizari corporale in curs	162.822	204.272	0	367.094	0	0	0	0
<b>Total Active immobilizate</b>	<b>8.999.472</b>	<b>204.455</b>	<b>0</b>	<b>9.203.927</b>	<b>3.242.914</b>	<b>221.432</b>	<b>0</b>	<b>3.464.346</b>

S-a folosit metoda de amortizare liniara.

Duratele de functionare sunt:

- imobiliarile necorporale reprezentand programe informatice, durata normala de functionare este cuprinsa intre 2 si 5 ani.
- constructii durata normala de functionare este intre 24 si 60 de ani.
- instalatii tehnice si masini durata normala de functionare este intre 3 si 20 ani.
- mobilier durata normala de functionare este intre 4 si 8 ani.
- Societatea nu detine active neutilizate

Ultima reevaluare a cladirilor inregistrata in contabilitate a fost la 31.12.2024.

Mai mult decat atat, in toate rapoartele de reevaluare a cladirilor, incepand cu anul 2010, rapoarte aprobate de Adunarea Generala a Actionarilor si aflate pe site-ul Societatii, s-a constatat degradarea continua a acestor cladiri.

In anul 2025 s-a finalizat in proportie de 99% reabilitarea, reamenajarea, modernizarea cladirilor in care isi desfasoara activitatea Laboratoarele INCERTRANS.

Registrul Imobiliarilor de la 31.12.2025 prezinta o modificare majora fata de cel al anului anterior (2024) din cauza finalizarii renovarii cladirilor in proportie de 99% (in decembrie 2024), amortizarilor si achizitia unor licente.

ADMINISTRATOR,

Numele si prenumele

CLADOVEANU FLAVIUS

Semnatura si stampila



Intocmit,

Numele si prenumele

PETRESCU SALVINA

Calitatea

11 - DIRECTOR ECONOMIC

Semnatura


Denumirea provizionului	Sold la inceputul exercitiului financiar	Transferuri		Sold la sfarsitul exercitiului financiar
		in cont	din cont	
0	1	2	3	4=1+2-3
<b>Provizioane pentru riscuri si cheltuieli:</b>	<b>0</b>	<b>0</b>	<b>0</b>	<b>0</b>
Provizioane pentru litigii (ct.1511)	0	0	0	0
Provizioane pentru garantii acordate clientilor (ct.1512)	0	0	0	0
Provizioane pentru dzafectarea imobilizarilor corporale si alte actiuni similare (ct.1513)	0	0	0	0
Provizioane pentru restructurare (ct.1514)	0	0	0	0
Alte provizioane pentru riscuri si cheltuieli (ct.1518)	0	0	0	0

ADMINISTRATOR,

Numele si prenumele

CLADOVEANU FLAVIUS

Semnatura si stampila



Intocmit,

Numele si prenumele

PETRESCU SALVINA

Calitatea

11 - DIRECTOR ECONOMIC

Semnatura

Destinatia profitului	Suma
<b>Profit net de repartizat:</b>	<b>12.949</b>
- rezerva legala	647
- participarea salariatilor la profit	0
- dividende brute cuvenite actionarilor	11.881
- constituire sursa proprie de finantare	421
Profit nerepartizat	0

Potrivit balantei de verificare intocmita la 31.12.2025, societatea a incheiat anul 2025 cu un profit in valoare de 12.948,74 lei . Destinatia profitului a fost stabilita in conformitate cu prevederile Ordonantei nr.64/2001 privind repartizarea profitului la societatile nationale, companiile nationale si societatile comerciale cu capital integral sau majoritar de stat, precum si la regiile autonome, a Legii contabilitatii nr.82/1990 republicata si a Legii nr.31/1991 privind Societatile.

Astfel, destinatia profitului net realizat de Societate va fi pentru constituirea rezervei legale in valoare de 647,39 lei, 11.880,78 lei distribuire de dividende (97,35%) si 420,57 lei sursa proprie de finantare.

Societatea a constituit rezerva legala conform prevederilor Legii nr.31/1990 privind Societatile Comerciale, cu modificarile si completarile ulterioare, si a Legii nr.277/2015 privind Codul Fiscal, conform careia 5% din profitul contabil anual inainte de impozitare este transferat la rezerva legala pana cand soldul acesteia atinge 20% din capitalul social al societatii.

**ADMINISTRATOR,**

Numele si prenumele

CLADOVEANU FLAVIUS

Semnatura si stampila



**Intocmit,**

Numele si prenumele

PETRESCU SALVINA

Calitatea

11 - DIRECTOR ECONOMIC

Semnatura

A handwritten signature in blue ink, appearing to be 'Salvina Petrescu', written over a horizontal line.

**NOTA 4**  
**ANALIZA REZULTATULUI DIN EXPLOATARE IN ANUL 2025**  
lei

Denumirea indicatorului	Exercitiu financiar	
	Precedent	Curent
0	1	2
1. Cifra de afaceri neta	<b>8.199.629</b>	<b>6.361.635</b>
2. Costul bunurilor vandute si al serviciilor prestate (3 + 4 + 5)	<b>5.236.190</b>	<b>5.842.800</b>
3. Cheltuielile activitatii de baza din care:	5.236.190	5.842.800
3.1. Cheltuieli aferente utilitatilor din contractele de inchiriere	0	0
4. Cheltuielile activitatii auxiliare	0	0
5. Cheltuielile indirecte de productie	0	0
6. Rezultatul brut aferent cifrei de afaceri nete (1 – 2)	2.963.439	518.835
7. Cheltuielile de desfacere	0	0
8. Cheltuieli generale de administratie	2.740.337	1.754.975
9. Alte venituri din exploatare	-13.081	98.376
<b>10. Rezultatul din exploatare (6-7-8+9)</b>	<b>210.021</b>	<b>- 1.137.764</b>

Activitatea din exploatare s-a incheiat cu un profit de 44.725 lei, reprezentand o scadere fata de anul 2024.

Comparativ cu anul 2024, cifra de afaceri realizata in anul 2025, top primii cinci clienti, se prezinta astfel:

Nr.crt.	An 2024	An 2024		An 2025	An 2025	
		Valoare anuala a tranzactiilor	Procent din C.A		Valoare anuala a tranzactiilor	Procent din C.A.
1	Cifra de afaceri an 2024	5.496.051,84	67,03%	Cifra de afaceri an 2025	2.803.606,72	44,07%
2		1.045.183,14	12,75%		2.062.764,08	32,43%
3		430.088,35	5,25%		541.573,88	8,51%
4	8.199.629,00	335.645,45	4,09%	6.361.635,00	210.241,00	3,30%
5		193.970,00	2,37%		188.149,08	2,96%

Componenta veniturilor INCERTRANS pe principalele tipuri de venituri. Comparatie 2024 cu 2025:

Tipuri de venit	An 2024	An 2025
SERV.AGREMENT TEHNIC.	445.307	718.501
PREST.SERV.INOVARE,DEZV.	879.258	1.928.410
PREST.SERV.CERTIFICARE	383.524	750.841
PREST.SERV.LABORATOR	1.468.596	158.623
PREST.SERV.DIVERSE	12.900	19.300
VENITURI DIN ALTE STUDII SI CERCETARI	90.800	68.000
VEN. DIN CHIRII	364.402	451.911
VEN. DIN REDEVENTE/ASOCIERI	4.554.843	2.266.050
VEN. DIN SUBVENTII-PROIECT SMIS 338462-PARTENER RODOTEX	0	1.182.489
VEN. DIN DESPAGUBIRI, AMENZI SI PENALITATI	-14.716	88.213
ALTE VENITURI DIN EXPLOATARE	1.635	10.163
VEN. DIN DIFERENTE FAVORABILE DE CURS VALUTAR	11.149	9.632
VEN. DIN DOBINZI	5.043	1.314
VEN. DIN SCONTURI OBTINUTE	51	0
VEN. DIN AJUSTARI PT.DEPRECIEREA ACTIVELO CIRCULANTE	59.126	0
TOTAL:	8.261.918	7.653.446

Numele si prenumele

CLADOVEANU FLAVIUS

PETRESCU SALVINA

Semnatura si stampila



Calitatea

11 – DIRECTOR ECONOMIC

Semnatura

NOTA 5

SITUATIA CREANTELOR SI DATORIILOR LA 31.12.2025

CREANTE	Sold la sfarsitul exercitiului financiar 1 = 2 + 3 + 4	Termen de lichiditate / exigibilitate		
		Sub 1 an 2	1-5 ani 3	Peste 5 ani 4
0				
Creante din participatii sume datorate de filiale interese de participare dobânzi (ct.261,263,265)	0	0	0	0
Imprumuturi acordate pe termen lung si dobânzi aferente (ct.2673,2674)	0	0	0	0
Actiuni proprii - active imobilizate (ct.2677)	0	0	0	0
Alte creante imobilizate (ct.2671,2675,2676,2678,2679)	437.227	437.227	0	0
<b>I. CREANTE DIN ACTIVE IMOBILIZATE- TOTAL (rd.01 la 04)</b>	<b>437.227</b>	<b>437.227</b>	<b>0</b>	<b>0</b>
Furnizori debitori (ct.409)	1.436.708	1.436.708	0	0
Cienti (ct.411+413+418-491)	319.894	319.894	0	0
<b>TOTAL CREANTE COMERCIALE</b>	<b>2.193.829</b>	<b>2.193.829</b>	<b>0</b>	<b>0</b>
Creante personal si asigurari sociale (ct.425+4282+431+436+4382)	86.347	86.347	0	0
Impozit pe profit (ct.441)	0	0	0	0
Taxa pe valoarea adaugata (ct.4424+4428)	17.622	17.622	0	0
Alte creante (ct.473,5187)	0	0	0	0
Decontari cu grupul si alte creante (ct.451)	0	0	0	0
Debitori diversi (ct.456+4582+461-495-496)	30.318	30.318	0	0
Cheltuieli inregistrate in avans (ct.471)	226.226	226.226		
<b>TOTAL ALTE CREANTE</b>	<b>360.512</b>	<b>360.512</b>	<b>0</b>	<b>0</b>
<b>TOTAL CREANTE</b>	<b>2.554.342</b>	<b>2.554.342</b>	<b>0</b>	<b>0</b>

Creantele comerciale ale societatii au scadenta cuprinsa intre 30-60 zile.

Continuarea aplicarii, de catre Conducerea Executiva, a unei mai bune politici comerciale si conditii favorabile societatii la incheierea contractelor cu clientii, a condus in anul 2023, 2024 si continua si in anul 2025, la scaderea creantelor de incasat. Cheltuielile in avans reprezinta asigurările Casco, RCA ale autoturismelor Societatii, acreditarile RENAR pentru Laborator, Organism Certificare, asigurarea Consiliului de Administratie si a directoratului etc.

DATORII	Sold la sfarsitul exercitiului financiar 1 = 2 + 3 + 4	Termen de lichiditate / exigibilitate		
		Sub 1 an 2	1-5 ani 3	Peste 5 ani 4
0				
Credite bancare pe termen lung (ct.1621+1623+1624+1625+1626+1627)	0	0	0	0
Credite bancare pe termen lung nerambursate la scadenta (ct. 1622)	0	0	0	0
Datorii ce privesc imobiliarile financiare (ct.166)	0	0	0	0
Credite bancare pe termen scurt (ct.5191+5192+5193+5194+5195+5196+5197)	874.680	874.680	0	0
Dobanzi (ct.168+5186+5198)	0	0	0	0
Alte imprumuturi si datorii financiare (ct.167+509)	133.697	133.697	0	0
<b>TOTAL DATORII FINANCIARE SI ASIMILATE</b>	<b>1.008.376</b>	<b>1.008.376</b>	<b>0</b>	<b>0</b>
Furnizori (ct.401+403+404+405+408)	467.618	467.618	0	0

Cienti creditori (ct.419)	325.482	325.482	0	0
Datorii cu personalul si asigurarile sociale (ct.421+423+424+425+426+427+4281+431+436+438)	449.426	449.426	0	0
Impozit pe profit (ct.441)	35.713	35.713	0	0
Taxa pe valoarea adaugata (ct.4423+4428)	3.608	3.608	0	0
Alte datorii fata de stat si institutiile publice (ct.444+445+446+447+4481)	20.659	20.659	0	0
Decontari cu grupul si alite conturi cu asociati (ct.451+455+457+4581+481+482)	16.856	16.856	0	0
Creditori diversi (ct.462+473)	7.511	7.511	0	0
<b>TOTAL ALTE DATORII</b>	<b>1.326.872</b>	<b>1.326.872</b>	<b>0</b>	<b>0</b>
Venituri inregistrate in avans (ct.472)	1.470.243	1.470.243	0	0
<b>TOTAL DATORII</b>	<b>3.805.491</b>	<b>3.805.491</b>	<b>0</b>	<b>0</b>

Componenta datoriilor incadrate ca "Alte datorii, inclusiv datoriile fiscale si datoriile privind asigurarile sociale" inregistrate la 31.12.2025 comparativ cu data de 31.12.2024:

Explicatii	Suma la 31.12.2024	Suma la 31.12.2025
Garantii contracte clienti	3.016,64	133.696,64
Salarii datorate	79.000,79	181.615,80
Indemnizatii concedii medicale	18.000,01	0,00
Retineri din salarii datorate tertilor	4.034,00	3.863,75
Alte datorii in legatura cu personalul	1.553,88	1.553,88
Contributii asigurari sociale	148.800,00	188.257,00
Contributii asigurari sociale de sanatate	51.371,00	67.929,00
Contributie asiguratorie de munca	922,00	6.207,00
Impozit pe profit	56.784,00	35.713,00
TVA de plata	97.837,00	3.607,52
Impozit salarii	11.480,00	11.627,00
Impozit dividende	0,00	0,00
Alte datorii in legatura cu bugetul statului	0,00	9.031,98
Dividende de platit	58.068,10	16.855,61
Creditori diversi	8.460,00	7.510,62
<b>Total</b>	<b>539.327,42</b>	<b>667.468,80</b>

In anul 2025 societatea a contractat credite bancare de tipul overdraft, de la doua banci (Garanti Bank si Unicredit Bank), fiecare in suma de 500.000,00 lei, pentru asigurarea numerarului necesar desfasurarii activitatii curente.  
Soldul furnizorilor neachitati la 31.12.2025 reprezinta datorii curente, in cursul anului 2015 Societatea achitand toate platile restante .

Nu au fost constituite provizioane pentru datorii.

Nu exista inregistrate obligatii privind plata pensiilor.

Nu exista datorii pentru care sa se fi depus garantii sau sa fi fost efectuate ipotecari.

Suma din contul 167 (133.696,64 lei) reprezinta rest garantie retinuta de furnizorul CEC SOLUTIONS pentru contractul incheiat cu CONCELEX (3.16,64 lei), contract in care INCERTRANS a proiectat un bazin de inot. Diferenta de garantie va fi restituita dupa incheierea perioadei de garantie a lucrarii bazinului de inot . Suma de 130,680,00 lei este constituita in urma Asocierii cu firma VIBROCOMP tot pentru garantie de buna executie.

ADMINISTRATOR,

Intocmit,

Numele si prenumele

Numele si prenumele

CLADOVEANU FLAVIUS	PETRESCU SALVINA
--------------------	------------------

Semnatura si stampila	Calitatea 11 - DIRECTOR ECONOMIC
-----------------------	-------------------------------------

Semnatura



**Nota 6**  
**Principii, politici si metode contabile la**  
**31.12.2025**

Situatiile financiare ale societatii pentru exercitiul incheiat la 31 decembrie 2025 au fost intocmite in conformitate cu legislatia si normele contabile din Romania, respectiv OMFP nr.1802/2014 pentru aprobarea Reglementarilor contabile privind situatiile financiare anuale individuale si situatiile financiare anuale consolidate.

Situatiile financiare intocmite la 31.12.2025 cuprind: Bilant, Cont de Profit si Pierdere, Date Informativ, Situatiia Activelor Imobilizate, Situatiia fluxurilor de numerar, Situatiia modificarii capitalurilor proprii, Notele explicative numerotate de la 1 la 10.

Evaluarea posturilor din situatiile financiare s-a efectuat in conformitate cu urmatoarele principii:

- principiul continuitatii activitatii: s-a tinut cont ca societatea isi va continua in mod normal functionarea in viitorul previzibil – 12 luni.
- principiul permanetei metodelor: au fost aplicate aceleasi reguli, metode, norme privind evaluarea, inregistrarea si prezentarea in contabilitate a elementelor patrimoniale, asigurand comparabilitatea in timp a informatiilor contabile
- principiul prudentei: au fost luate in considerare numai profiturile recunoscute pana la data inchiderii exercitiului financiar, s-a tinut seama de toate obligatiile previzibile si pierderile potentiale si au fost facute ajustari de valoare tinand seama de toate deprecierile posibile indiferent cum acestea ar fi influentat rezultatul financiar
- principiul independentei exercitiului: la determinarea rezultatului s-au luat in calcul toate veniturile si cheltuielile indiferent de data incasarii sumelor, respectiv, data efectuarii platilor
- principiul evaluarii separate a elementelor de activ si de pasiv: au fost inregistrate toate elementele de activ si pasiv si eventual, ulterior s-au efectuat compensari legale
- principiul intangibilitatii: bilantul de deschidere corespunde cu cel de inchidere
- principiu necompensarii: nu s-au efectuat compensari intre venituri si cheltuieli, intre active si pasive, altele decat cele permise de lege.

Situatiile financiare sun intocmite si exprimate in lei.

Tranzactiile realizate in valuta sunt transformate in lei la o rata de schimb valabila la data tranzactiei. Activele si pasivele exprimate in valuta la data intocmirii situatiilor financiare sunt transformate in lei utilizand ratele de schimb valabile la sfarsitul perioadei de raportare.

Castigurile si pierderile realizate din aceste conversii valutare sunt incluse in contul de profit si pierdere ca parte a veniturilor sau cheltuielilor financiare.

Ratele de schimb folosite pentru conversia soldurilor de activ si pasiv exprimate in valuta la data de 31.12.2025 au fost de 1 EURO = 5,0985 lei.

Cheltuielile cu reparatia si intretinerea mijloacelor fixe au fost efectuate pentru a restabili sau a mentine valoarea acestor active, ele au fost recunoscute in contul de profit si pierdere la data efectuarii lor.

Amortizarea este recunoscuta in contul de profit si pierdere pe baza metodei liniare pe perioada de viata estimata a imobilizarii corporale. Se calculeaza la valoarea contabila (cost de achizitie, valoarea de aport sau valoarea revaluata) pe perioada duratei utile de viata estimate si se include lunar pe cheltuielile societatii.

Costul stocurilor se bazeaza pe principiul FIFO (primul intrat, primul iesit).

Conturile de creante si datorii sunt exprimate la valoarea lor recuperabila, respectiv de plata.

Provizioanele sunt recunoscute in bilant atunci cand apare pentru societate o obligatie legala sau constructiva, legata de un eveniment trecut si este probabil ca in viitor sa fie necesara consumarea unor resurse economice pentru a stinge aceasta datorie.

Creantele comerciale sunt inregistrate la valoarea facturii initiale minus ajustarea pentru depreciere pentru creantele incerte.

Disponibilitatile banesti sunt formate din numerar si conturi la banci.

Obligatiile comerciale sunt inregistrate la cost, care reprezinta valoarea obligatiei ce va fi platita in viitor pentru bunurile si serviciile primite, indiferent daca au fost sau nu facturate catre societate.

Veniturile sunt inregistrate in momentul prestarii serviciilor de catre societate conform prevederilor contractuale. Sumele reprezentand veniturile nu includ TVA. Veniturile din chirii se recunosc conform contractului.

Corectarea erorilor semnificative aferente exercitiilor financiare precedente nu determina modificarea situatiilor financiare ale acelor exercitii. In cazul unor erori aferente exercitiilor financiare precedente, corectarea acestora nu presupune ajustarea informatiilor comparative prezentate in situatiile financiare. Orice impact asupra situatiilor comparative referitoare la pozitia financiara si performanta financiara, respectiv modificarea pozitiei financiare, este prezentat in notele explicative si ajustat in rezultatul reportat in timpul anului. Eroarea semnificativa reprezinta eroarea care depaseste 1% din cifra de afaceri. Erorile nesemnificative sunt corectate pe seama rezultatului exercitiului.

Dividendele sunt recunoscute ca datorie in perioada in care este aprobata repartizarea lor.

**ADMINISTRATOR,**

**Intocmit,**

Numele si prenumele

CLADOVEANU FLAVIUS

Semnatura si stampila



Numele si prenumele

PETRESCU SALVINA

Calitatea

11 – DIRECTOR ECONOMIC

Semnatura

A blue ink signature of Petrescu Salvina, written in a cursive style.

INCERTRANS S.A..  
C.I.F. RO4282451

**Nota 7**

**Participatii si surse de finantare la**

**31.12.2025**

- a) Nu exista certificate de participare, valori mobiliare sau obligatiuni convertibile  
b) La 31 decembrie 2025, capitalul social al societatii este de 2.970.195 lei

din care:

varsat 2.970.195 lei  
nevarsat 0

- c) Numarul actiunilor emise: 1.188.078 cu valoarea nominala de 2,5 lei  
Valoarea totala a actiunilor emise : 2.970.195 lei

Structura actionariatului, inregistrata la 31.12.2024, se prezinta astfel:

- M.E.D.A.T. 766.372 actiuni, reprezentand 64,51 % din totalul actiunilor ;
- LONGSHIELD INVESTMENT GROUP S.A. 270.392 actiuni, reprezentand 22,76% din totalul actiunilor ;
- Alti actionari 151.314 actiuni reprezentand 12,74% din totalul actiunilor .

d) Actiuni rascumparabile si actiuni emise – Nu au fost rascumparate si nu au fost emise actiuni in cursul exercitiului.

e) Obligatiuni emise - Nu au fost emise obligatiuni in cursul exercitiului .

**ADMINISTRATOR,**

**Intocmit,**

Numele si prenumele

CLADOVEANU FLAVIUS

Semnatura si stampila



Numele si prenumele

PETRESCU SALVINA

Calitatea

11 – DIRECTOR ECONOMIC

Semnatura

**Nota 8**

**Informatii privind salariatii si membrii organelor de administratie, conducere si de supraveghere la  
31.12.2025**

Conducerea societatii a fost asigurata de 5 membrii din care doi sunt si membrii ai Consiliului de Administratie.

In timpul anului 2025 societatea a platit urmatoarele indemnizatii membrilor Consiliului de Administratie (C.A.), directorului general in baza contractului de mandat:

- membrii ai C.A - 220.792 lei
- director general – 580.066 lei
- director stiintific – 336.953 lei

Conducerea executiva a Societatii este asigurata de un Director General si un Director Stiintific, ambii fiind si membrii ai Consiliului de Administratie. In perioada ianuarie 2025 – decembrie 2025 Directorul General al Societatii este Dl.Cladoveanu Flavius Valeriu si Director Stiintific Dl.Zapciu Miron.

Societatea Institutul de Cercetări în Transporturi – INCERTRANS S.A. este o societate pe acțiuni, administrată în sistem unitar, iar, conform Actului Constitutiv al societății, Consiliul de Administrație este format din 5 membri.

În prezent, componenta Consiliului de administrație se prezintă, după cum urmează:

**SITUATIA CONSILIULUI DE ADMINISTRATIE AL SOCIETĂȚII INCERTRANS S.A.**

**in perioada 01.01.2025 - 01.03.2026**

**I. CONDUCEREA ADMINISTRATIVĂ - CONSILIUL DE ADMINISTRATIE**

Societatea Institutul de Cercetări în Transporturi – INCERTRANS S.A. (denumita în continuare INCERTRANS S.A.) este o societate pe acțiuni, administrată în sistem unitar. Conform Actului Constitutiv al societății, **Consiliul de Administrație este format din 5 membri.**

Pentru anul 2025, componenta Consiliului de administrație se prezintă, după cum urmează:

**A. TREI ADMINISTRATORI(PERMANENȚI)** – MANDATE REÎNNOITE pe o perioada de 4 (patru) ani conform prevederilor OUG nr.109/2011 privind guvernanta corporativa a intreprinderilor publice, cu modificarile si completarile ulterioare:

NUME SI PRENUME	FUNCTIE	PERIOADA MANDATULUI
CLADOVEAU Flavius Valeriu	<u>Administrator executiv</u>	Data numirii: 30.12.2021 Data expirării: 31.12.2025
BUICĂ Nicușor Marian	<u>Administrator neexecutiv</u>	Data numirii: 30.12.2021 Data expirării: 31.12.2025
ZAPCIU Miron	<u>Administrator executiv</u>	Data numirii: 30.12.2021 Data expirării: 31.12.2025

Administratorii sus-menționați (definitivi), membri în consiliul de administrație, au fost numiți în conformitate cu prevederile OUG nr. 109/2011 privind guvernanta corporativă a întreprinderilor publice, în urma procesului de selecție.

La data de 30.12.2021 mandatele au fost reînnoite pentru o durată de 4 ani, respectiv până la data de 31.12.2025, conform Hotărârii AGOA 288/30.12.2021.

#### **B. DOI ADMINISTRATORI PROVIZORII NEEEXECUTIVI:**

De la data de 30.12.2021, data vacanței a două locuri de administratori neexecutivi și până la data de 31.12.2025, locurile vacante au fost ocupate de ADMINISTRATORI PROVIZORII NEEEXECUTIVI numiți pe perioade succesive de câte 4-5 luni, respectiv 2 luni, conform prevederilor art. 64<sup>1</sup>, alin. (5) din OUG nr. 109/2011 privind guvernarea corporativă a întreprinderilor publice, cu modificările și completările ulterioare.

În cursul anului **2025**, situația administratorilor provizorii care au ocupat temporar cele două locuri vacante a fost următoarea:

a) La data de **01.01.2025**, în componenta consiliului de administrație se înregistrau **două posturi vacante de administratori**, având în vedere ca Adunarea Generală a Acționarilor din data de 17.12.2024, nu a putut adopta o hotărâre în lipsa unor propuneri de candidaturi de administratori provizorii făcute de acționari.

b) La data de 24.02.2025, pe locurile rămase vacante, se numesc doi administratori provizorii conform Deciziei CA din data de 24.02.2025, în baza art. 137<sup>2</sup> Legea 31/1990 a societăților, după cum urmează:

NUME SI PRENUME	FUNCTIA	PERIOADA
<b>PUIU Marius Cristian</b>	Administrator provizoriu neexecutiv	24.02.2025-24.06.2025(sau până la data întrunirii Adunării Generale Ordinare a Acționarilor)
<b>DRAGNEA Florin</b>	Administrator provizoriu neexecutiv	24.02.2025-24.06.2025 (sau până la data întrunirii Adunării Generale Ordinare a Acționarilor)

c) La aceeași dată, 24.02.2025 Consiliul de administrație al INCERTRANS SA a ales **PRESEDINTELE Consiliului de Administrație**, în persoana dlui **Buică Nicușor Marian**, durata mandatului de președinte fiind până la data de 31.12.2025.

Adunarea generală a acționarilor întrunită în ședință din data de 14.04.2025 a constatat încetarea de drept la data întrunirii adunării, a mandatului administratorilor provizorii ai societății Institutul de Cercetări în Transporturi – INCERTRANS - S.A, numiți pe locurile vacante în data de 24.02.2025, respectiv domnul Puiu Marius Cristian și domnul Dragnea Florin, cu consecința radierii din registrul comerțului a calității de administrator a acestora.

d) Prin Hotărârile AGOA nr. 428/14.04.2025 și respectiv nr. 428<sup>1</sup>/14.04.2025:

- S-a aprobat alegerea domnului **PUIU MARIUS CRISTIAN** în calitate de administrator provizoriu al Consiliului de Administrație al Societății Institutul de Cercetări în Transporturi-INCERTRANS S.A., cu o durată a mandatului de maximum 5 luni, începând cu data alegerii de către AGOA, respectiv pentru perioada **14.04.2025-14.09.2025**, cu posibilitatea prelungirii, o singură dată, pentru încă 2 luni, pentru motive întemeiate.

- NU s-a aprobat alegerea domnului DRAGNEA FLORIN în calitate de administrator provizoriu al Consiliului de Administrație al Societății Institutul de Cercetări în Transporturi-INCERTRANS S.A.

e) La data de 12.05.2025, pentru locul rămas vacant, Consiliul de administrație, în baza prerogativelor conferite de dispozițiile art. 137<sup>2</sup> Legea 31/1990 a societăților numește un administrator provizoriu, conform Decizie CA din data de 381/12.05.2025 în persoana doamnei **MATEI ALEXANDRA MIRONA**, pentru o perioadă de 4 luni, începând cu data de **12.05.2025** și până la data de **12.09.2025** sau până la data întrunirii Adunării Generale Ordinare a Acționarilor.

f) Începând cu data de 19.02.2026, conform **Hotărârii AGOA nr. 450/19.02.2026**, componenta Consiliului de administrație este formată din **CINCI ADMINISTRATORI(PROVIZORII)**, după cum urmează:

Nr. crt.	NUME SI PRENUME	FUNCTIE	PERIOADA MANDATULUI
1.	CLADOVEAU Flavius Valeriu	Administrator provizoriu executiv	Data numirii: 19.02.2026 Data expirării: 19.07.2026
2.	BUICĂ Nicușor Marian	Administrator provizoriu neexecutiv	Data numirii: 19.02.2026 Data expirării: 19.07.2026
3.	ZAPCIU Miron	Administrator provizoriu executiv	Data numirii: 19.02.2026 Data expirării: 19.07.2026
4.	CHIRTES Ioan-Cristian	Administrator provizoriu neexecutiv	Data numirii: 19.02.2026 Data expirării: 19.07.2026
5.	NICA Gabriela Andreea	Administrator provizoriu neexecutiv	Data numirii: 19.02.2026 Data expirării: 19.07.2026

La data de 19.02.2026, Adunarea Generala Ordinara a actionarilor a aprobat conform Hotararii AGOA nr. 455/19.02.2026, declansarea procedurii de selectie a membrilor Consiliului de Administratie, in conformitate cu prevederile OUG nr.109/2011 privind guvernanta corporativa a intreprinderilor publice, cu modificarile si completarile ulterioare. Procedura de selectie va fi derulata de catre autoritatea publica tutelara.

#### CONDUCEREA EXECUTIVA INCERTRANS – Situatia Actuala

In conformitate cu Deciziile Consiliului de Administratie al societatii INCERTRANS S.A. nr. 327, 330 din data de 15.07.2024, mandatul dlor CLADOVEANU FLAVIUS VALERIU, in calitate de DIRECTOR GENERAL si respectiv, ZAPCIU MIRON, in calitate de DIRECTOR STIINTIFIC, au fost prelungite pana la data de 31.12.2025.

La 31 decembrie 2025 nu exista obligatii contractuale cu privire la plata pensiilor catre fostii membri ai organelor de administratie si conducere.

Numar mediu de salariati: 37

Cheltuielile cu salariile angajatilor aferente exercitiului: 3.796.619 lei

Cheltuielile cu contributiile datorate de angajator: 124.393 lei

Alte cheltuieli cu contributiile pentru pensii: -

Niciun angajat, administrator sau persoane din conducerea societatii nu a primit credite de la societate.

**ADMINISTRATOR,**

**Intocmit,**

Numele si prenumele

CLADOVEANU FLAVIUS

Numele si prenumele

PETRESCU SALVINA

Semnatura si stampila



Calitatea

11 – DIRECTOR ECONOMIC

Semnatura

NOTA 9  
 CALCULUL PRINCIPALILOR INDICATORI ECONOMICO-FINANCIARI  
 LA 31.12.2025

	Denumirea indicatorului	2024	2025
<b>1</b>	<b>Indicatori de lichiditate</b>		
	indicatorul lichiditatii curente	2,70	2,44
	indicatorul lichiditatii imediate	2,70	2,30
<b>2</b>	<b>Indicatori de risc</b>		
	indicatorul gradului de indatorare	-----	-----
	indicatorul privind acoperirea dobanzilor	-----	-----
<b>3</b>	<b>Indicatori de activitate (indicatori de gestiune)</b>		
	viteza de rotatie a stocurilor (rulajul stocurilor)	-----	-----
	viteza de rotatie a stocurilor (nr.de zile de stocare)	-----	-----
	viteza de rotatie a debitelor - clienti (zile)	60,59	119,52
	viteza de rotatie a creditelor - furnizori (zile)	20,03	26,83
	viteza de rotatie a activelor imobilizate (numar rotatii)	1,49	1,12
	viteza de rotatie a activelor totale (numar rotatii)	0,95	0,57
<b>4</b>	<b>Indicatori de profitabilitate</b>		
	rentabilitatea capitalului angajat (%)	1,66	0,17
	marja bruta din vanzari (%)	3,78	0,70

ADMINISTRATOR,

Numele si prenumele

CLADOVEANU FLAVIUS

Semnatura si stampila



Intocmit,

Numele si prenumele

PETRESCU SALVINA

Calitatea

11 - DIRECTOR ECONOMIC

Semnatura

**Alte informatii la**

**31.12.2025**

Societatea nu detine filiale.

Societatea a incheiat anul 2025 cu o cifra de afaceri neta de 6.361.635 lei in scadere fata de anul 2024 cu peste 22%, incheind exercitiul financiar cu un profit net in suma de 12.949 lei.

Societatea are in derulare patru contracte de leasing operational.

Nu s-au inregistrat evenimente ulterioare datei bilantului.

Nu exista venituri si cheltuieli extraordinare.

Toate sumele datorate statului pentru taxe si impozite au fost inregistrate la data bilantului si au fost platite. Societatea considera ca si-a achitat la timp si in totalitate toate taxele, impozitele, penalitatile si dobanzile penalizatoare.

Tranzactiile realizate in valuta sunt transformate in lei la o rata de schimb valabila la data tranzactiei.

Actiunile si pasivele exprimate in valuta la data intocmirii situatiilor financiare sunt transformate in lei utilizand ratele de schimb valabile la sfarsitul perioadei de raportare.

Societatea desfasoara relatii comerciale cu terti recunoscuti. Soldurile de creante sunt monitorizate permanent, societatea efectuand demersurile necesare incasarii.

Tinand cont de efectele crizei financiare din anii precedenti, conducerea societatii a analizat situatia curenta din piata si considera ca s-au luat masurile necesare pentru continuarea activitatii.

In anul 2025 Societatea a contractat doua credite bancare de tip overdraft, a cate 500.000,00 lei fiecare, in vederea optimizării fluxului de numerar al societății INCERTRANS SA, ca urmare a obligațiilor contractuale impuse prin Contractul de Finanțare Cod SMIS 338462, in vederea acordarii prefinanțării în cadrul proiectului finanțat prin Programul Regional Nord-Est 2021–2027 - PROIECT: Inovare, Cercetare si construire fabrica de producție semnalistică, Prioritatea de Investitii 1- Nord-Est-O regiune mai competitivă, mai inovativă, proiect in cadrul caruia INCERTRANS este partener, lider de proiect/beneficiar fiind RODOTEX.

Flexibilitate financiara - overdraftul ne oferă acces rapid la fonduri in momentele in care încasările societății sunt decalate fata de plăți;

- Economie de costuri - comparativ cu alte forme de credit, dobânda overdraft-ului se aplica doar asupra sumelor utilizate si doar pentru perioada de utilizare a acestora;
- Menținerea bonității comerciale – plata la termen către furnizori ne ajuta sa evitam plata penalităților de întârziere si sa menținem relații comerciale stabile;
- Accesare rapida si condiții avantajoase – facilitățile oferite de banca vor fi negociate in condiții avantajoase pentru societatea noastră;
- Asigurarea lichidităților - soluție oportuna si eficienta pentru asigurarea lichidităților necesare derulării activității curente a societății.
- Subliniem ca, in vederea realizării obiectului de activitate, Societatea participa si la licitații aceasta contand in plata garanțiilor de participare si, daca este declarata câștigătoare, Societatea trebuie sa constituie garanția de buna execuție in maxim 5 zile de la semnarea contractului. Aceste proceduri necesita o nevoie imediata de lichiditate.

Societatea are infiintat inca din anul 2011 Compartiment de audit public intern care a efectuat misunile de audit conform planului de audit aprobat.

Auditarea situatiilor financiare pentru exercitiul incheiat la 31.12.2025 a fost asigurata de S.C. A & A CONTEDIA S.R.L. din Bucuresti.

Nu exista efecte comerciale scontate neajunse la scadenta.

Nu exista angajamente acordate.

Nu exista datorii probabile.

In perioada septembrie 2016 – octombrie 2016 a avut loc controlul Curții de Conturi a României – Camera de Conturi București avand ca obiectiv „Controlul situației, evoluției și modului de administrare al patrimoniului public și privat al statului, precum și legalitatea realizării veniturilor și efectuării cheltuielilor”. Perioada supusa verificarii a fost 01.01.2014 – 31.12.2015. In urma controlului, Camera de Conturi a emis Decizia nr.97/08.11.2016 prin care au fost dispuse urmatoarele masuri:

1. Intocmirea documentatiei cadastrale si inscrierea in Cartile Funciare teritoriale a cladirilor si terenurilor aflate in patrimoniul institutului. Stabilirea intinderii prejudiciului produs societatii prin plata sumei nete de 30.835 lei, precum si recuperarea acesteia, potrivit legii. Regularizarea cu bugetele publice a impozitelor si contributiilor platite, aferente acestor drepturi salariale acordate necuvenit.

Termenul de realizare acordat de Curtea de Conturi pentru ducerea la indeplinire a masurilor mai sus mentionate a fost 30.06.2017.

In vederea ducerii la indeplinire a masurii nr.1 Societatea a inceput demersurile in vederea inscrierii in Cartile Funciare a cladirilor si terenului. Demersul este unul de durata deoarece aceste proprietati sunt detinute in comun de catre Incertrans si Autoritatea Feroviara Romana. In acest sens s-a emis dispozitia Directorului General din 21.11.2016 privind infiintarea comisiilor de aplicare a masurilor dispuse de Curtea de Conturi inclusiv infiintarea comisiei privind urmarirea modului de finalizare a operatiunilor de cadastru si de inscriere in cartea funciara a bunurilor imobile de natura cladirilor si terenurilor aflate in patrimoniul Institutului, inclusiv continuarea demersurilor de iesire din indiviziune cu Autoritatea Feroviara Romana.

Conform raportarii inregistrate sub nr. 1029/Ds.82/2016 din 30.03.2021, demersurile au continuat si in perioada ulterioara, acestea constand in finalizarea procedurii de atribuire a serviciilor de cadastru si topografie, Cod CPV 71354300-7 si incheierea contractului de prestari servicii de intabulare nr. 139/22.10.2020 cu SC GEOTOPO SRL, durata initiala a contractului fiind de 85 de zile de la data perfectarii.

Avand in vedere complexitatea serviciilor si imposibilitatea incadrarii in termenul contractual initial, la data de 14.01.2021 se incheie Actului aditional nr.1 la Contractul prestari servicii de intabulare nr. 139/22.10.2020 cu SC GEOTOPO SRL prin care a fost prelungita cu 60 zile calendaristice durata initiala a contractului.

La data de 04.02.2021 executantul a finalizat Memoriul tehnic + masuratori cadastrale, doar ca, urmarea intalnirii din data de 23.02.2021, dintre partile coindivizare – INCERTRANS-AFER- SNTFC CFR Calatori SA s-a stabilit refacerea de catre executant a documentatiei cadastrale si a memoriului tehnic.

La data de 13 octombrie 2021 SC GEOTOPO SRL a finalizat masuratorile topo necesare inscrierii in Cartea Funciara urmand ca, in cursul trimestrului I al anului 2022 sa finalizeze contractul.

In data de 28 ianuarie 2022 SC GEOTOPO SRL a depu la Oficiul de Cadastru si Publicitate Imobiliara Bucuresti cererea nr.10213 de inscriere in Cartea Funciara a imobilelor si terenului apartinand celor trei parti. Oficiul de Cadastru a emis Extrasul de Carte Funciara nr.280718 prin care s-au alocat numere cadastrale imobilelor si terenului care au facut obiectul contractului.

In perioada august – septembrie 2022 a fost efectuata, din partea Camerei de Conturi Bucuresti, o verificare a ducerii la indeplinire a Deciziei nr.97/2016, asa numitul „follow-up”, rezultand Raportul nr.74675/Ds.82/2016 din 09.09.2022 (nr.Incertrans 3260/09.09.2022). Urmare a incheierii misiunii de fallow-up s-a dispus prelungirea termenului pentru ducerea la indeplinire in totalitate a masurii dispuse pana la data 31.05.2023.

In vederea ducerii la indeplinire a masurii nr 2 a Curtii de Conturi, tot prin dispozitia Directorului General din 21.11.2016, s-a infiintat comisia de stabilire a intinderii prejudiciului si modul de recuperare a acestuia.La data controlului prejudiciul constatat de catre Curtea de Conturi in suma de 30.835 lei a fost inregistrat in contul 461 „Debitori diversi” si s-au regularizat impozitelor si contributiilor platite prin depunerea de declaratii rectificative aferente perioadei recuparandu-se astfel aceste sume de la bugetele publice. In acest sens s-a procedat la recuperarea intregului prejudiciu de la D-na CAMELIA ELENA COSTACHE in suma totala de 30.835 lei.

In urma raportarilor periodice catre Camera de Conturi Bucuresti a stadiului ducerii la indeplinire a Deciziei nr.97/08.11.2016 si a Deciziei nr.115/16.07.2013, Societatii i s-au acordat noi termene in vederea ducerii la indeplinire a tuturor masurilor ramase, independent de aceasta.

In anul 2025 conducerea executiva a INCERTRANS a avut in vedere dezvoltarea societatii prin extinderea obiectului de activitate dar si prin extinderea cercetarii si inovarii.

A fost imperios necesara consolidarea, renovarea, reabilitarea, igienizarea si modificarea spatiilor din patrimoniu societatii unde isi desfasoara activitatea Directia Laboratoare. Suprafata totala de reabilitat este compusa din sase spatii (incaperi) precum si din refacerea in totalitate a acoperisului.

La sfarsitul anului 2025 s-a incheiat in proportie de 99% renovarea/reabilitarea Laboratoarelor (hala IRA, Centrala Termica – PT 2) aducand plus valoare patrimoniului Societatii crescand valoarea cladirilor si fiind la standarde europene.

**ADMINISTRATOR,**

Numele si prenumele

CLADOVEANU FLAVIUS

Semnatura si stampila



**Intocmit,**

Numele si prenumele

PETRESCU SALVINA

Calitatea

11 – DIRECTOR ECONOMIC

Semnatura

A blue ink signature of Petrescu Salvina.



# INSTITUTUL DE CERCETARI IN TRANSPORTURI



## Raportul Administratorilor

### Institutul de Cercetari in Transporturi INCERTRANS S.A.

#### privind activitatea aferenta anului financiar 2025

Institutul de Cercetari in Transporturi INCERTRANS S.A., cu sediul in Bucuresti, sectorul 1, Calea Grivitei nr. 391-393, punct de lucru si adresa de corespondenta in Bucuresti, Sos.Bucuresti – Ploiesti nr.42-44, Sector 1, Baneasa Business & Technology Park, corp B, aripa B1, etaj 2, inregistrata la Oficiul Registrului Comertului de pe langa Tribunalul Municipiului Bucuresti sub nr. J40/17093/1993, avand cod unic de inregistrare RO 4282451 a desfășurat in anul 2025 activitate de prestari servicii certificare, agremente tehnice, incercari laborator s.a., realizand următorii indicatori :

- venituri totale - 7.653.446 lei;
- cheltuieli totale - 7.620.891 lei;
- profit brut - 32.555 lei;
- impozit pe profit - 19.606 lei;
- profit net - 12.949 lei.

Profitul net in suma de **12.949 lei** s-a propus sa fie repartizat pe urmatoarele destinatii:


- rezerve legale - 647,39 lei;
- dividende brute convenite actionarilor (92%) - 11.880,78 lei;
- constituire sursa proprie de finantare - 420,57 lei.
- 

La intocmirea situatiilor financiare anuale au fost respectate prevederile **reglementarilor contabile in vigoare**, ale **Legii contabilitatii nr. 82/1991**, republicata, cu modificarile si completările ulterioare, ale **O.M.F.P. nr. 1802/2014** pentru aprobarea reglementarilor contabile *privind situatiile financiare anuale individuale și situatiile financiare anuale consolidate*, cu modificarile si completările ulterioare, prevederile ale **OMFP 10/2019** - privind principalele aspecte legate de **întocmirea și depunerea situațiilor financiare anuale și a raportărilor contabile anuale ale operatorilor economici**, cu modificarile si completările ulterioare, avand la baza inregistrari corecte ale documentelor legale. Posturile din bilantul contabil corespund cu datele inregistrate in balanta de verificare si nu s-au efectuat compensari intre conturile bilantiere sau intre venituri si cheltuieli.

Profitul net al exercitiului a fost repartizat conform prevederilor Ordonantei Guvernului nr.64/2001 cu modificarile si completările ulterioare.

Institutul de Cercetari In Transporturi INCERTRANS S.A.  
Sediu Social: Calea Grivitei 391-393, Sector 1, Cod Postal 010719, Bucuresti  
Punct de Lucru: Baneasa Business & Technology Park  
Soseaua Bucuresti – Ploiesti 42-44  
Cladirea B, Aripa B1, Etaj 2, Sector 1, Cod Postal 015011, Bucuresti  
Capital social: 2.970.195 RON Nr. Reg. Com.: J1993017093400 C.U.I.: RO4282451  
Tel: +40 (21) 316.23.37; E-mail: [incertrans@incertrans.ro](mailto:incertrans@incertrans.ro); Web: <http://www.incertrans.ro>





**INCERTRANS**

## **INSTITUTUL DE CERCETARI IN TRANSPORTURI**



Contul de profit si pierdere reflecta fidel si corect veniturile, cheltuielile si rezultatele financiare ale perioadei de raportare. Obligatiile fata de bugetul statului si fata de fondurile speciale au fost corect stabilite. Societatea nu are restante de plata la bugetul de stat.

Societatea „Institutul de Cercetari in Transporturi INCERTRANS SA”, infiintata prin HG 162/20.04.1993, functioneaza ca societate deschisa, tranzactionata pe sistemul alternativ de tranzactionare administrat de Bursa de Valori Bucuresti - AeRO si intra sub incidenta prevederilor Legii nr. 297/2004 cu modificarile si completarile ulterioare privind piata de capital si a reglementarilor Comisiei Nationale a Valorilor Imobiliare si Autoritatii de Supraveghere Financiara emise in aplicarea acestei legi privind societatile listate pe pietele de valori mobiliare.

INCERTRANS SA are ca obiect principal de activitate „Cercetare dezvoltare in stiinte naturale si inginerie” cod CAEN 7210 potrivit Ordinului 337/2007 al presedintelui Institutului National de Statistica, privind actualizarea clasificarii activitatilor din economia nationala CAEN publicat in MO partea întâi nr. 293/03.05.2007, actualizat conform prevederilor legale in februarie 2025.

Principalele activitati cuprinse in obiectul de activitate al societatii sunt:

- cercetare, dezvoltare in alte stiinte naturale si inginerie
- cercetari stiintifice tehnologice in transporturi
- proiectare, consulting, engineering
- realizarea de baze de date privind transporturile
- consultanta in eficienta energetica in Transporturi
- activitati de consultanta in protectia mediului la nivel regional, urban, rural
- activitati de testari si analize tehnice, etc.

Societatea Institutul de Cercetari in Transporturi – INCERTRANS S.A. este o societate pe actiuni, administrata in sistem unitar, **Consiliul de Administratie fiind format din 5 membri.**

### **SITUATIA CONSILIULUI DE ADMINISTRATIE AL SOCIETĂȚII INCERTRANS S.A.**

**in perioada 01.01.2025 - 01.03.2026**

#### **I. CONDUCEREA ADMINISTRATIVĂ - CONSILIUL DE ADMINISTRATIE**

Societatea Institutul de Cercetări în Transporturi – INCERTRANS S.A. (denumita in continuare INCERTRANS S.A.) este o societate pe acțiuni, administrată în sistem unitar. Conform Actului Constitutiv al societății, **Consiliul de Administratie este format din 5 membri.**

Institutul de Cercetari In Transporturi INCERTRANS S.A.  
Sediul Social: Calea Grivitei 391-393, Sector 1, Cod Postal 010719, Bucuresti  
Punct de Lucru: Banca Business & Technology Park  
Soseaua Bucuresti – Ploiesti 42-44  
Cladirea B, Aripa B1, Etaj 2, Sector 1, Cod Postal 015011, Bucuresti  
Capital social: 2.970.195 RON Nr. Reg. Com.: J1993017093400 C.U.I.: RO4282451  
Tel: +40 (21) 316.23.37; E-mail: [incertrans@incertrans.ro](mailto:incertrans@incertrans.ro); Web: <http://www.incertrans.ro>





## INSTITUTUL DE CERCETARI IN TRANSPORTURI



Pentru anul 2025, componenta Consiliului de administrație se prezintă, după cum urmează:

**A. TREI ADMINISTRATORI(PERMANENTI) – MANDATE REÎNNOITE** pe o perioada de 4 (patru) ani conform prevederilor OUG nr.109/2011 privind guvernata corporativa a intreprinderilor publice, cu modificarile si completarile ulterioare:

NUME SI PRENUME	FUNCTIE	PERIOADA MANDATULUI
CLADOVEAU Flavius Valeriu	<u>Administrator executiv</u>	Data numirii: 30.12.2021 Data expirării: 31.12.2025
BUICĂ Nicușor Marian	<u>Administrator neexecutiv</u>	Data numirii: 30.12.2021 Data expirării: 31.12.2025
ZAPCIU Miron	<u>Administrator executiv</u>	Data numirii: 30.12.2021 Data expirării: 31.12.2025

Administratorii sus-menționați (definitivi), membri în consiliul de administrație, au fost numiți în conformitate cu prevederile OUG nr. 109/2011 privind guvernanta corporativă a întreprinderilor publice, în urma procesului de selecție.

La data de 30.12.2021 mandatele au fost reînnoite pentru o durata de 4 ani, respectiv până la data de 31.12.2025, conform Hotărârii AGOA 288/30.12.2021.

### **B. DOI ADMINISTRATORI PROVIZORII NEEEXECUTIVI:**

De la data de 30.12.2021, data vacanței a două locuri de administratori neexecutivi si până la data de 31.12.2025, locurile vacante au fost ocupate de ADMINISTRATORI PROVIZORII NEEEXECUTIVI numiți pe perioade succesive de câte 4-5 luni, respectiv 2 luni, conform prevederilor art. 64<sup>1</sup>, alin. (5) din OUG nr. 109/2011 privind guvernanta corporativă a întreprinderilor publice, cu modificarile si completarile ulterioare.

În cursul anului 2025, situația administratorilor provizorii care au ocupat temporar cele doua locuri vacante a fost următoarea:

a) La data de **01.01.2025**, în componenta consiliului de administrație se înregistrau **doua posturi vacante de administratori**, având în vedere ca Adunarea Generala a Acționarilor din data de 17.12.2024, nu a putut adopta o hotărâre în lipsa unor propuneri de candidaturi de administratori provizorii făcute de acționari.

b) La data de 24.02.2025, pe locurile ramase vacante, se numesc doi administratori provizorii conform Deciziei CA din data de 24.02.2025, în baza art. 137<sup>2</sup> Legea 31/1990 a societăților, după cum urmează:





## INSTITUTUL DE CERCETARI IN TRANSPORTURI



NUME SI PRENUME	FUNCTIA	PERIOADA
<b>PIIU Marius Cristian</b>	Administrator provizoriu neexecutiv	24.02.2025-24.06.2025(sau până la data întrunirii Adunării Generale Ordinare a Acționarilor)
<b>DRAGNEA Florin</b>	Administrator provizoriu neexecutiv	24.02.2025-24.06.2025 (sau până la data întrunirii Adunării Generale Ordinare a Acționarilor)

c) La aceeași dată, 24.02.2025 Consiliul de administrație al INCERTRANS SA a ales **PRESEDINTELE Consiliului de Administrație**, în persoana dlui **Buică Nicușor Marian**, durata mandatului de președinte fiind până la data de 31.12.2025.

Adunarea generală a acționarilor întrunită în ședință din data de 14.04.2025 a constatat încetarea de drept la data întrunirii adunării, a mandatului administratorilor provizorii ai societății Institutul de Cercetări în Transporturi – INCERTRANS - S.A, numiți pe locurile vacante în data de 24.02.2025, respectiv domnul Puiu Marius Cristian și domnul Dragnea Florin, cu consecința radierii din registrul comerțului a calității de administrator a acestora.

d) Prin Hotărârile AGOA nr. 428/14.04.2025 și respectiv nr. 428<sup>1</sup>/14.04.2025:

- S-a aprobat alegerea domnului **PIIU MARIUS CRISTIAN** în calitate de administrator provizoriu al Consiliului de Administrație al Societății Institutul de Cercetări în Transporturi-INCERTRANS S.A., cu o durată a mandatului de maximum 5 luni, începând cu data alegerii de către AGOA, respectiv pentru perioada **14.04.2025-14.09.2025**, cu posibilitatea prelungirii, o singură dată, pentru încă 2 luni, pentru motive întemeiate.

-NU s-a aprobat alegerea domnului DRAGNEA FLORIN în calitate de administrator provizoriu al Consiliului de Administrație al Societății Institutul de Cercetări în Transporturi-INCERTRANS S.A.

e) La data de 12.05.2025, pentru locul rămas vacant, Consiliul de administrație, în baza prerogativelor conferite de dispozițiile art. 137<sup>2</sup> Legea 31/1990 a societăților numește un administrator provizoriu, conform Decizie CA din data de 381/12.05.2025 în persoana doamnei **MATEI ALEXANDRA MIRONA**, pentru o perioadă de 4 luni, începând cu data de 12.05.2025 și până la data de 12.09.2025 sau până la data întrunirii Adunării Generale Ordinare a Acționarilor.

f) Începând cu data de 19.02.2026, conform Hotărârii AGOA nr. 450/19.02.2026, componenta Consiliului de administrație este formată din CINCI ADMINISTRATORI(PROVIZORII, după cum urmează:





## INSTITUTUL DE CERCETARI IN TRANSPORTURI



Nr. crt.	NUME SI PRENUME	FUNCTIE	PERIOADA MANDATULUI
1.	CLADOVEAU Flavius Valeriu	Administrator provizoriu executiv	Data numirii: 19.02.2026 Data expirării: 19.07.2026
2.	BUICĂ Nicușor Marian	Administrator provizoriu neexecutiv	Data numirii: 19.02.2026 Data expirării: 19.07.2026
3.	ZAPCIU Miron	Administrator provizoriu executiv	Data numirii: 19.02.2026 Data expirării: 19.07.2026
4.	CHIRTES Ioan-Cristian	Administrator provizoriu neexecutiv	Data numirii: 19.02.2026 Data expirării: 19.07.2026
5.	NICA Gabriela Andreea	Administrator provizoriu neexecutiv	Data numirii: 19.02.2026 Data expirării: 19.07.2026

g) La data de 19.02.2026, Adunarea Generala Ordinara a actionarilor a aprobat conform Hotararii AGOA nr. 455/19.02.2026, declansarea procedurii de selectie a membrilor Consiliului de Administratie, in conformitate cu prevederile OUG nr.109/2011 privind guvernanta corporativa a intreprinderilor publice, cu modificarile si completarile ulterioare. Procedura de selectie va fi derulata de catre autoritatea publica tutelara.

### ALTE INFORMATII:

#### a) dezvoltarea previzibilă a entității

- pentru anul 2026 Societatea isi va axa activitatea pe aceleasi domenii ca si in anii precedenti, din considerentul ca domeniile care au generat veniturile (respectiv certificarea si agrementarea produselor pentru constructii, incercari de laborator pentru produse si materiale utilizate in infrastructura transporturilor, servicii de proiectare și consultanță pentru infrastructura de transport) sunt domenii autorizate si societatea are clienti traditionali fata de care se va asigura continuitate;
- se va urmari participarea la competitii de proiecte de cercetare, pentru toate activitatile din zona de competenta a societatii;
- se va urmari cresterea ratei profitului.

#### b) activitățile din domeniul cercetării și dezvoltării

#### Organizarea manifestării științifice:

**PRODUCTICA 2025 - 09-10 mai, Mioveni, jud. Argeș.**

**Tematica:** Tehnologii, produse și servicii inovative cu suport digital

#### Parteneri instituționali:

- Academia Oamenilor de Știință din România;

Institutul de Cercetari In Transporturi INCERTRANS S.A.

Sediul Social: Calea Grivitei 391-393, Sector 1, Cod Postal 010719, Bucuresti

Punct de Lucru: Baneasa Business & Technology Park


Soseaua Bucuresti – Ploiesti 42-44

Clădirea B, Aripa B1, Etaj 2, Sector 1, Cod Postal 015011, Bucuresti

Capital social: 2.970.195 RON Nr. Reg. Com.: J1993017093400 C.U.I.: RO4282451

Tel: +40 (21) 316.23.37; E-mail: [incertrans@incertrans.ro](mailto:incertrans@incertrans.ro); Web: <http://www.incertrans.ro>





**INCERTRANS**

## INSTITUTUL DE CERCETARI IN TRANSPORTURI



- Universitatea Națională de Știință și Tehnologie POLITEHNICA București;
- Centrul Universitar Pitești
- Primăria Orașului Mioveni
- Institutul de Cercetări în Transporturi INCERTRANS SA

Evenimentul se organizează anual și în anul 2025 s-a aflat la cea de-a XVII-a ediție, fiind inițiat de *Centrul pentru Dezvoltarea Creativității*, afiliat Academiei Oamenilor de Știință din România. Au fost prezentate cele mai recente rezultate științifice în domeniul Producției și cele mai recente realizări ale Institutului INCERTRANS S.A., cu potențial de transfer tehnologic în mediul socio-economic.

Conferința s-a derulat cu prezentarea unor lucrări în plen și ulterior în două secțiuni:

- **1: Tehnologii, Produse și Servicii Inovative**
- **2: Concepție și Management în Producție**

Au fost prezentate 43 de lucrări: 11 în plen în data de 09 mai și 32 de lucrări, în cadrul celor 2 secțiuni, în data de 10 mai.

În data de 9 mai s-a organizat o vizită la Automobile Dacia SA din Mioveni, la care au participat specialiști din direcțiile tehnice din INCERTRANS S.A.

### **CONTRACTE CU TERȚI, în care Incertrans SA a derulat activități științifice:**

1. Ctr. nr. 24L018 beneficiar WEBUILD PITEȘTI, având ca obiectiv "Studiu privind încercarea a 6 grinzi prefabricate/etapa 2 încercare grinzile V și VI" - în valoare de 90900 EUR/ 25200 EUR.
2. Ctr.nr. 25L004 beneficiar REMETEA AIR FLY S.R.L, având ca obiectiv "Studiul pentru calcularea capacității portante a suprafețelor de mișcare sub denumirea de Aircraft Classification Rating (ACR)- Pavement Classification Rating (PCR) pentru pista de decolare-aterizare, caile de rulare ALFA, BRAVO și platformele APRON 1 și APRON 2 la Aerodromul Remetea" în valoare de 18000 LEI.
3. Ctr.nr. 117 08.04.2025 beneficiar Aeroportul Internațional AVRAM IANCU CLUJ R.A. având ca obiectiv " Studiu pentru stabilirea PCN la caile de rulare ALFA, DELTA și platforma APRON1" în valoare de 75000 LEI.
4. Ctr.nr. 25L017 beneficiar Aeroportul Internațional CRAIOVA având ca obiectiv "Studiu pentru determinarea Coeficientului de frecare cu echipamentul GRIPTESTER MK2, conform and 606, pentru calea de rulare ALFA TWY A și calea de rulare FOXTROT TWY F la AEROPORTUL INTERNAȚIONAL CRAIOVA" în valoare de 9850 LEI.
5. Ctr. nr. 307 29.08.2025 beneficiar Aeroportul Internațional AVRAM IANCU CLUJ R.A având ca obiectiv "Studiu de teren în vederea stabilirii dacă executantul a folosit sau nu amorsa în timpul execuției lucrărilor de reparații la pista de decolare aterizare" în valoare de 50000 LEI.
6. Ctr. nr. 2/09/2025 beneficiar Asocieria ONUR-STRACO-INCERTRANS având ca obiectiv "Execuție lucrări drum expres Arad-Oradea lot 2. Studiu privind încercări grinzi" în valoare de 1.384.126,16 LEI.

Institutul de Cercetări în Transporturi INCERTRANS S.A.  
Sediu Social: Calea Grivitei 391-393, Sector 1, Cod Postal 010719, București  
Punct de Lucru: Baneasa Business & Technology Park  
Sosseaua București – Ploiești 42-44  
Clădirea B, Aripa B1, Etaj 2, Sector 1, Cod Postal 015011, București  
Capital social: 2.970.195 RON Nr. Reg. Com.: J1993017093400 C.U.I.: RO4282451  
Tel: +40 (21) 316.23.37; E-mail: [incertrans@incertrans.ro](mailto:incertrans@incertrans.ro); Web: <http://www.incertrans.ro>





**INCERTRANS**

## INSTITUTUL DE CERCETARI IN TRANSPORTURI



7. Ctr nr. 357/3239/24/10/2025 beneficiar Aeroportul International AVRAM IANCU CLUJ R.A avand ca obiectiv "Studiul privind determinarea valorilor ACR-PCR pentru suprafata de miscare la Aeroportul International AVRAM IANCU CLUJ R.A" in valoare de 315000 LEI.

### Realizări deosebite în domeniul științific /2025

*Directorul Științific este responsabil din partea Institutului de Cercetări în Transporturi, pentru protejarea dreptului de proprietate intelectuală, ca rezultat al cercetării în parteneriat cu compania METAROVI din Slatina. Cercetarea va continua cu depunere unei cereri de Model de Utilitate la OSIM este: **Realizarea unui nou amestec pentru utilizarea zgurei de aluminiu în compoziția mixturilor asfaltice pentru stratul de bază al infrastructurii rutiere.***

*Directorul Științific este responsabil pentru faza de cercetare în cadrul proiectului: **Inovare, Cercetare și construire fabrică de producție semnalistică** depus în cadrul Programului Regional Nord-Est 2021-2027, Prioritatea de Investiții 1- Nord-Est-O regiune mai competitivă, mai inovativă, Apel de proiecte nr PR/NE/2024/P1/RSO1.1\_RSO1.3/1 - Proiecte de CDI și investiții în IMM. Pentru implementarea proiectului, a fost constituit un parteneriat între Institutul de Cercetări în Transporturi - INCERTRANS București și compania RODOTEX din Iași. Durata de implementare a etapei de cercetare în cadrul proiectului este 06.2025-09.2026.*

*În cadrul proiectului mai sus-menționat, etapele de cercetare industrială, care au fost parcurse în anul 2025, au fost următoarele:*

#### 1. Documentarea și analiza cerințelor beneficiarului

- **Reglementări și standarde:** Analiza reglementărilor internaționale (ex. ICAO - Organizația Internațională a Aviației Civile, EASA - Agenția Europeană pentru Siguranță în Aviație) și standardelor naționale.
- **Documentarea cerințelor:** Interogarea autorităților aeroportuare pentru identificarea nevoile specifice, locațiile panourilor, vizibilitatea necesară și condițiile de operare.
- **Studiu de caz:** Analiza soluțiilor implementate pe alte aeroporturi similare pentru benchmarking.

#### 2. Cercetare industrială pentru definirea produsului


- **Materiale:** Explorarea materialelor potrivite (metale, compozite, plastic) pentru a rezista la condiții extreme, precum vânt, ploaie, raze UV, temperaturi scăzute sau ridicate.
- **Iluminare:** Investigarea tehnologiilor de iluminare (LED, fibră optică, energie solară) pentru vizibilitate optimă în orice condiții de lumină.
- **Rezistență:** Evaluarea tratamentelor anti-coroziune, anti-abraziune și a tehnologiilor pentru reducerea întreținerii.

#### 3. Concepția produsului de tip panou de semnalizare

- **Ergonomie și vizibilitate:** Proiectarea panourilor pentru a maximiza lizibilitatea din diferite unghiuri și distanțe.
- **Sustenabilitate:** Integrearea tehnologiilor ecologice și a materialelor reciclabile, dacă este posibil.

Institutul de Cercetari in Transporturi INCERTRANS S.A.  
Sediul Social: Calea Grivitei 391-393, Sector 1, Cod Postal 010719, Bucuresti  
Punct de Luere: Banasa Business & Technology Park  
Soseaua Bucuresti - Ploiesti 42-44  
Cladirea B, Aripa B1, Etaj 2, Sector 1, Cod Postal 015011, Bucuresti  
Capital social: 2.970.195 RON Nr. Reg. Com.: J1993017093400 C.U.I.: RO4282451  
Tel: +40 (21) 316.23.37; E-mail: [incertrans@incertrans.ro](mailto:incertrans@incertrans.ro); Web: <http://www.incertrans.ro>





**INCERTRANS**

## INSTITUTUL DE CERCETARI IN TRANSPORTURI



A fost acordat suportul pentru RODOTEX SRL Iași, pentru depunerea la OSIM a unei cereri de brevet de invenție și a unui model de utilitate, în cadrul contractului "Inovare, Cercetare și construire fabrică de producție semnalistică":

- A/00498/31.10.2025 - PANOU DE SEMNALISTICĂ CU ILUMINARE DIN CANT CU LED ȘI LUMINISCENTĂ UNIFORMĂ PE AMBELE FEȚE;
- U/00058/22.12.2025 - PANOU DE SEMNALISTICĂ CU ILUMINARE UNIFORMĂ PE AMBELE FEȚE.

### Obiective științifice îndeplinite:

Institutul a participat în calitate de partener al POLITEHNICII din București prin Facultatea de Antreprenoriat, Ingineria și Managementul Afacerilor, împreună cu Centrul de Afaceri și Antreprenoriat, în cadrul evenimentului „Start Your StartUP”, ediția a III-a, în perioada 21-22 noiembrie 2025, derulat la sediul UPB.

### Dezvoltarea previzibilă a entității:

#### Direcții viitoare de cercetare și posibilități de finanțare:

Cercetare pentru reziliența infrastructurii și dezvoltarea de soluții pentru gestionarea riscurilor asociate schimbărilor climatice.

Sisteme de monitorizare a infrastructurii pentru a preveni deteriorarea și pentru a crește durabilitatea acestora.

Aceste inițiative pot fi integrate în colaborări cu alte institute și organizații, pe măsura cerințelor de adaptare la schimbările climatice impuse de Comisia Europeană.

#### Surse de Finanțare și Oportunități de Parteneriat:

- Fonduri UE (PNRR, Fondul de Modernizare și Fondul pentru o Tranziție Justă) pentru proiectele de digitalizare, siguranță rutieră și transport verde.
- Parteneriate cu operatori de infrastructură și municipalități interesate de modernizarea transportului public și modernizarea infrastructurii rutiere.
- Colaborări cu companii din sectorul IT pentru dezvoltarea și testarea de soluții inovatoare în transporturi și mobilitate inteligentă.
- Colaborare cu *Compania Națională de Administrare a Infrastructurii Rutiere* pentru sprijinirea implementării strategiei privind dezvoltarea rețelei de parcuri sigure și securizate (Safe and Secure Truck Parking Areas – SSTPA) destinate vehiculelor de transport greu și agabaritic, în conformitate cu reglementările și recomandările Uniunii Europene, -Directivele (EU) 2015/719 și decizia (EU) 2019/984, precum și Regulamentul (EU) 2019/1242, care permit derogări pentru vehicule și pentru sisteme modulare mai lungi, precum European Modular Systems.)

a) activitățile din domeniul cercetării și dezvoltării

**1. Creșterea vizibilității Institutului** prin participarea la Conferințe Științifice, Simpozioane, creșterea ponderii activităților bazate pe inovare și respectiv printr-o specializare inteligentă în acord cu evoluția

Institutul de Cercetari In Transporturi INCERTRANS S.A.  
Sediul Social: Calea Grivitei 391-393, Sector 1, Cod Postal 010719, Bucuresti  
Punct de Lucru: Baneasa Business & Technology Park  
Soseaua Bucuresti – Ploiesti 42-44  
Cladirea B, Aripa B1, Etaj 2, Sector 1, Cod Postal 015011, Bucuresti  
Capital social: 2.970.195 RON Nr. Reg. Com.: J1993017093400 C.U.I.: RO4282451  
Tel: +40 (21) 316.23.37; E-mail: [incertrans@incertrans.ro](mailto:incertrans@incertrans.ro); Web: <http://www.incertrans.ro>





## INSTITUTUL DE CERCETARI IN TRANSPORTURI



pieței tehnologice la nivel european și internațional, în conformitate cu obiectivele stabilite prin Sistemul Național de Cercetare-Dezvoltare-Inovare și a principiilor noului program european *Horizon Europe*;

**2. Continuarea demersurilor de cercetare științifică și elaborarea unor tematici de dezvoltare a infrastructurii în domeniul transporturilor**, o prioritate atât la nivel național cât și la nivel european;

**3. Extinderea parteneriatelor** atât la nivel național, cât și la nivel internațional;

**4. Transformarea societății într-un actor relevant cu recunoaștere națională și internațională** pe piața serviciilor CDI în domeniul transporturilor.

**5. Participarea în calitate de co-organizator la Conferința Științifică PRODUCTICA 2025**, alături de instituții de prestigiu, spre exemplu Universitatea Națională de Știință și Tehnologie POLITEHNICA București, cu teme din domeniul de activitate al institutului.

*Secțiunile Conferinței vor fi:*

- *Produce și Tehnologii inovative*
- *Materiale avansate pentru protecția omului și a mediului*
- *Inovare bazată pe strategiile de dezvoltare inteligentă*
- *Dezvoltarea mediului de afaceri – secțiune dedicată companiilor*

Lucrările științifice admise în cadrul procesului de recenzie vor fi publicate în *Proceedings of Productica 2024*, ISSN 2067-2160, <http://aos.ro/editura/proceedings> și *Annals of AOSR, Series on Engineering*, indexate în Baza de Date Internațională– DOAJ, ISSN Print 2066 – 6950; ISSN Online 2066 – 8570; <http://aos.ro/editura/analeleaosr/annals-on-engineering>.

**6. Creșterea numărului de lucrări științifice** elaborate de personalul din institut și publicate în baze de date internaționale (depunerea unei noi aplicații de brevet la OSIM și publicarea de articole științifice în limba engleză, în reviste sau *Proceedings* indexate în baze de date internaționale).

**7. Încheierea de contracte de cercetare** în competițiile naționale sau contracte de cercetare încheiate cu mediul socio-economic (contracte cu terți), cu tematici în domeniul de activitate al Institutului.

**8. Participarea în parteneriat la competițiile de cercetare:**

tematica: „*Sistem integrat avansat pentru identificarea autovehiculelor, utilizând multiple elemente de recunoaștere / confirmare, bazat pe inteligență artificială (IA)*”

Parteneriatul va fi format din Universitatea “Dunărea de Jos” din Galați, TECHNOHUB SRL, Beia Cercetare SRL și INCERTRANS SA.

**Proiect de Transfer la operatorul Economic (PTE)** cu tematica: “*PRODUS ȘI TEHNOLOGIE PENTRU OBȚINEREA DE MIXTURI ASFALTICE INOVATIVE CU INSERAREA DE MATERIALE RECICLATE ÎN VEDEREA ÎMBUNĂȚĂȚIRII INFRASTRUCTURII RUTIERE ÎN ORAȘE INTELIGENTE*, depus la Programul 5.7 Parteneriate pentru Inovare, Subprogramul 5.7.1 Parteneriate pentru competitivitate - Proiect de transfer la operatorul economic





## INSTITUTUL DE CERCETARI IN TRANSPORTURI



c) informații privind achizițiile propriilor acțiuni

– *nu este cazul;*

d) existența de sucursale ale entității

- *nu este cazul;*

e) în ceea ce privește utilizarea de către entitate a instrumentelor financiare, dacă sunt semnificative pentru evaluarea activelor sale, a datoriilor, a poziției financiare și a profitului sau pierderii:

- obiectivele și politicile entității în materie de management al riscului financiar – *nu este cazul;*

- expunerea entității la riscul de preț, riscul de credit, riscul de lichiditate și la riscul fluxului de numerar – *nu este cazul.*

CONSILIUL DE ADMINISTRATIE,

CLADOVEANU FLAVIUS VALERIU

ZAPCIU MIRON

BUICA NICUSOR MARIAN

CHIRTES IOAN CRISTIAN

NICA GABRIELA ANDREEA



DECLARATIE

in conformitate cu prevederile art.30 din Legea contabilitatii nr.82/1991.

S-au intocmit situatiile financiare la 31.12.2025 pentru :

---

Entitate: S.C.INSTITUTUL DE CERCETARI IN TRANSPORTURI INCERTRANS S.A.

Judetul: MUN.BUCURESTI

Adresa: BUCURESTI SECT. 1 STR. CALEA GRIVITEI NR. 391-393 COD POSTAL 010719 TEL. 021.316.23.37

Numar din registrul comertului: J1993017093400

Forma de proprietate: 34--Societati comerciale pe actiuni

Activitatea preponderenta (cod si denumire clasa CAEN): 7210 Cercetare

Cod de identificare fiscala: 4282451

---

Subsemnatul, CLADOVEANU FLAVIUS , isi asuma raspunderea pentru intocmirea situatiilor financiare anuale la 31.12.2025 si confirma ca:

- a) Politicile contabile utilizate la intocmirea situatiilor financiare sunt in conformitate cu reglementarile contabile aplicabile.
- b) Situatiile financiare ofera o imagine fidela a pozitiei financiare, performantei financiare si a celorlalte informatii referitoare la activitatea desfasurata.
- c) Persoana juridica isi desfasoara activitatea in conditii de continuitate.

Semnatura  
CLADOVEANU FLAVIUS



## **Raportul Auditorului Independent**

### **AUDITUL SITUAȚIILOR FINANCIARE**

**S.C. INCERTRANS S.A.**

**AN 2025**

**Auditor: A&A CONTEDIA S.R.L.**

## **Raportul Auditorului Independent**

Am auditat situațiile financiare ale SC INSTITUTUL DE CERCETĂRI ÎN TRANSPORTURI S.A. - INCERTRANS S.A. la data de 31 decembrie 2025, compuse din: bilanț (cod 10), cont de profit și pierdere (cod 20), date informative (cod 30), situația activelor imobilizate (cod 40), precum și situația fluxurilor de trezorerie, situația modificărilor capitalurilor proprii, un sumar al politicilor contabile semnificative și alte informații din notele explicative la aceste situații financiare pentru exercițiul financiar încheiat la aceasta data.

Situațiile financiare întocmite la data de 31 decembrie 2025 ale INCERTRANS SA sunt identificate prin următorii indicatori financiari:

- Cifra de afaceri: **6.361.635 lei**
- Activ total: **11.447.145 lei**
- Rezultatul net al exercițiului: **12.949 lei**
- Capitaluri proprii: **7.641.654 lei**

### **1. Opinia auditorului**

În opinia noastră, fără rezerve, situațiile financiare anexate oferă o imagine fidelă a poziției financiare a Societății INCERTRANS S.A. la data de 31 decembrie 2025, precum și a performanței financiare și a fluxurilor de trezorerie pentru exercițiul financiar încheiat la această dată, în conformitate cu Ordinul Ministrului Finanțelor Publice nr. 1802/2014 pentru aprobarea Reglementărilor contabile privind situațiile financiare anuale individuale și situațiile financiare anuale consolidate, cu modificările ulterioare.

### **2. Baza pentru opinie**

Am desfășurat auditul nostru în conformitate cu Standardele Internaționale de Audit (ISA-uri). Responsabilitățile noastre în baza acestor standarde sunt descrise detaliat în secțiunea *Responsabilitățile auditorului într-un audit al situațiilor financiare* din raportul nostru. Suntem independenți față de Societate conform *Codului Etic al Profesioniștilor Contabili* emis de Consiliul pentru Standarde Internaționale de Etică pentru Contabili, coroborat cu cerințele etice relevante pentru auditul situațiilor financiare din România și ne-am îndeplinit celelalte responsabilități etice, conform acestor cerințe și Codului IESBA. **Considerăm că probele de audit pe care le-am obținut sunt suficiente și adecvate pentru a furniza o bază pentru opinia noastră.**

### **3. Aspectele cheie pentru audit**

Aspectele cheie de audit sunt acele aspecte care, potrivit raționamentului nostru profesional, au avut cea mai mare importanță pentru auditul situațiilor financiare din perioada curentă. Aceste aspecte au fost abordate în contextul auditului situațiilor financiare în ansamblu și nu exprimăm o opinie separată asupra acestora.

#### **Recunoașterea veniturilor și a veniturilor în avans:**

Am considerat acest aspect semnificativ având în vedere:

- specificul activității bazate pe contracte de servicii și cercetare;
- existența veniturilor înregistrate în avans;
- impactul asupra rezultatului exercițiului.

#### **Proceduri efectuate:**

- analiza contractelor semnificative;
- verificarea recunoașterii veniturilor și a delimitării în timp;
- testarea documentelor justificative pe bază de eșantion;
- proceduri analitice asupra veniturilor.

#### **Recuperabilitatea creanțelor:**

Am considerat acest aspect relevant având în vedere:

- creșterea semnificativă a creanțelor;
- riscul de neîncasare.

#### **Proceduri efectuate:**

- analiza vechimii creanțelor;
- verificarea încasărilor ulterioare;
- testarea soldurilor clienților;
- evaluarea ajustărilor pentru depreciere.

### **4. Cu privire la raportul administratorului**

Administratorii societății sunt responsabili pentru întocmirea și prezentarea raportului administratorului conform OMFP 1802/ 2014 privind situațiile financiare care să nu conțină denaturări semnificative și pentru acel control intern pe care conducerea îl consideră necesar pentru întocmirea acestui raport. De asemenea, această responsabilitate se extinde și asupra altor informații anexate situațiilor financiare prezentate ca un tot unitar, dar acestea nu cuprind situațiile financiare și raportul auditorului cu privire la acestea și nici declarații nefinanciare.

Opinia noastră cu privire la situațiile financiare nu acoperă raportul administratorilor și alte informații, cu excepția cazului în care se menționează explicit în raportul nostru, nici nu exprimăm un fel de concluzie de asigurare cu privire la acestea.

În legătura cu auditul situațiilor financiare pentru exercițiul financiar încheiat la 31 decembrie 2025, responsabilitatea noastră este să citim raportul administratorului și alte informații, și, în acest demers, să apreciem dacă aceste informații sunt semnificativ inconsecvente cu situațiile financiare, sau cu cunoștințele pe care noi le-am obținut în timpul auditului, sau dacă ele par a fi denaturate semnificativ. În ceea ce privește Raportul administratorilor, am citit și raportăm că acesta a fost întocmit, în toate aspectele semnificative, în conformitate cu OMFP 1802/2014. În baza exclusiv a activităților desfășurate în cursul auditului situațiilor financiare, precum și a cunoștințelor și înțelegerii noastre cu privire la INCERTRANS S.A. și la mediul acesteia, dobândite pe parcursul auditului, nu am identificat denaturări semnificative în Raportul administratorilor. Nu avem nimic de raportat cu privire la acest aspect.

#### **5. Responsabilitatea managementului pentru situațiile financiare**

Managementul societății auditate este responsabil pentru întocmirea și prezentarea fidelă a situațiilor financiare la data de 31 decembrie 2025 conform Legii contabilitatii nr. 82/ 1991 republicata cu modificarile ulterioare, Ordinului Ministerului Finantelor Publice nr. 1802/ 2014 (OMFP) pentru aprobarea Reglementarilor contabile conforme cu directivele europene, cu modificarile ulterioare, conform Legii nr. 162/ 2018 din 6 iulie 2018 și pentru acel control intern pe care conducerea îl considera necesar pentru întocmirea de situații financiare lipsite de denaturari semnificative, datorate fie fraudei, fie erorii. Aceasta responsabilitate include:

- Conceperea, implementarea și mentinerea unui control intern relevant pentru întocmirea și prezentarea fidelă a acestor situații financiare care nu contin denaturari semnificative datorate fraudei sau erorii;
- Selectarea și aplicarea politicilor contabile adecvate;
- Realizarea unor estimări contabile rezonabile pentru circumstantele date.

În întocmirea situațiilor financiare, conducerea este responsabilă pentru evaluarea capacitatii INCERTRANS S.A. de a-si continua activitatea, pentru prezentarea, dacă este cazul, a aspectelor referitoare la continuitatea activității și pentru utilizarea contabilitatii, cu exceptia cazului în care conducerea fie intentioneaza sa lichideze INCERTRANS S.A. sau să oprească operațiunile, fie nu are nici o alta alternativa realista în afara acestora. Persoanele responsabile cu guvernanta sunt responsabile pentru supravegherea procesului de raportare financiară al INCERTRANS S.A.

#### **6. Responsabilitatea auditorului**

Obiectivele noastre constau în obținerea unei asigurări rezonabile privind măsura în care situațiile financiare, în ansamblu, sunt lipsite de denaturări semnificative, cauzate fie de fraudă, fie de eroare, precum și în emiterea unui raport al auditorului care include opinia noastră. Asigurarea rezonabilă reprezintă un nivel ridicat de asigurare, dar nu este o garanție a faptului că un audit desfășurat în

conformitate cu ISA va detecta întotdeauna o denaturare semnificativă, dacă aceasta există. Denaturările pot fi cauzate fie de fraudă, fie de eroare și sunt considerate semnificative dacă se poate preconiza, în mod rezonabil, ca acestea, individual sau cumulat, vor influența deciziile economice ale utilizatorilor, luate în baza acestor situații financiare.

Responsabilitatea auditorului constă în exprimarea unei opinii cu privire la aceste situații financiare pe baza misiunii de audit financiar realizate, în conformitate cu Standardele Internaționale de Audit (ISA) adoptate pe plan național de către Camera Auditorilor Financiar din România (CAFR) și Autoritatea pentru Supravegherea Publică a Activității de Audit Statutar (ASPAAS) a caror membru suntem.

Ca parte a unui audit în conformitate cu ISA urile, exercităm raționamentul profesional și menținem scepticismul profesional pe parcursul auditului. Procedurile efectuate în cadrul misiunii de audit constau în următoarele aspecte:

- Identificarea și evaluarea riscurilor de denaturare semnificativă a situațiilor financiare, datorate fraudei sau erorii, planificarea și aplicarea procedurilor de audit care răspund la aceste riscuri, obținerea de probe de audit suficiente și adecvate pentru a oferi o bază rezonabilă pentru exprimarea opiniei de audit. Riscul de a nu detecta o denaturare semnificativă rezultată din fraudă este mai mare decât cea care poate rezulta din eroare. Frauda poate rezulta din complicitate, fals, omisiuni intenționate, interpretări gresite sau superficialitatea controlului intern.
- Obținerea unei înțelegeri relevante a controlului intern în scopul elaborării de proceduri de audit relevante circumstanțelor date, dar nu și în scopul exprimării unei opinii cu privire la eficacitatea controlului intern al entității.
- Evaluarea gradului de adecvare a politicilor contabile utilizate și a caracterului rezonabil al estimărilor contabile și informațiilor elaborate de către conducerea institutului.
- Concluzionarea privind adecvarea de către conducerea institutului a conceptului de bază privind continuitatea activității și pe baza probelor de audit obținute, dacă există o incertitudine semnificativă legată de evenimente sau condiții care pot pune la îndoială în mod semnificativ capacitatea institutului de a respecta acest principiu. În cazul în care s-a ajuns la concluzia că există o incertitudine semnificativă, suntem obligați să atragem atenția în raportul nostru asupra informațiilor specifice. Cu toate acestea, evenimente sau condiții viitoare pot determina entitatea să înceteze continuitatea activității.
- Evaluarea prezentării generale, structura și conținutul situațiilor financiare, inclusiv prezentările de informații și dacă situațiile financiare reflectă tranzacțiile și evenimentele care stau la baza acestora într-un mod care să ateste corectitudinea acestor situații financiare.

Comunicăm persoanelor responsabile cu guvernarea, printre alte aspecte, aria planificată și programarea în timp a auditului, precum și principalele constatări ale auditului, inclusiv orice deficiențe semnificative ale controlului intern, pe care le identificăm pe parcursul auditului.

De asemenea, furnizăm persoanelor responsabile cu guvernarea o declarație cu privire la conformitatea noastră cu cerințele etice privind independența și le comunicăm toate relațiile și alte aspecte care pot fi considerate, în mod rezonabil, că ar putea să ne afecteze independența și, unde este cazul, măsurile de siguranță aferente.

Dintre aspectele pe care le-am comunicat persoanelor însărcinate cu guvernarea, stabilim acele aspecte care au avut o mai mare importanță în cadrul auditului asupra situațiilor financiare din perioada curentă și, prin urmare, reprezintă aspecte cheie de audit. Descriem aceste aspecte în raportul nostru de audit, cu excepția cazului în care legislația sau reglementările împiedică prezentarea publică a aspectului respectiv sau a cazului în care, în circumstanțe extrem de rare, considerăm că un aspect nu ar trebui comunicat în raportul nostru deoarece se preconizează în mod rezonabil că beneficiile interesului public să fie depășite de consecințele negative ale acestei comunicări.

Misiunea de audit al situațiilor financiare s-a realizat pe baza documentelor primare, justificative și contabile puse la dispoziția auditorului de către conducerea societății, iar verificarea acestora s-a realizat prin utilizarea tehnicii sondajului conform prevederilor ISA și Ghidului privind auditul calității elaborat de CAFR. Acest fapt presupune că pot exista erori sau fraude nedescoperite cu ocazia efectuării acestei misiuni de audit al situațiilor financiare. Auditorul nu a participat la inventarierea generală a patrimoniului realizată de conducerea societății pentru exercițiul financiar încheiat la 31 decembrie 2025; cu toate acestea, au fost aplicate proceduri alternative de audit, considerate adecvate în circumstanțele date.

Un audit al situațiilor financiare anuale, implică realizarea de proceduri în vederea obținerii de probe de audit cu privire la valorile și prezentările de informații din situațiile financiare. Procedurile selectate și aplicate depind de raționamentul profesional al auditorului, inclusiv de evaluarea riscurilor de denaturare semnificativă a situațiilor financiare, datorate fraudei sau erorii.

## **7. Partenerul - cheie de audit**

Partenerul-cheie responsabil pentru auditul situațiilor financiare ale INCERTRANS S.A. pentru exercițiul financiar încheiat la 31 decembrie 2025 este dl. Florentin Caloian, auditor financiar, membru CAFR (nr. 1761), înregistrat în Registrul Public Electronic al ASPAAS (nr. AF1761).




## **8. Utilizarea raportului de audit**

Acest raport este întocmit în mod exclusiv în vederea depunerii situațiilor financiare ale INCERTRANS S.A. întocmite și prezentate la data de 31 decembrie 2025 la Ministerul Finanțelor Publice și alte organe abilitate.

**Data raportului de audit – forma scurtă: 22.04.2026**

**A&A Contedia SRL – Număr de autorizație PJ CAFR / ASPAAS: FA 891 / 2009**

**Auditor financiar cheie pentru anul 2025 – Florentin Caloian – Număr de carnet: 1761; nr. RPE ASPAAS: AF1761**

## **Conținutul anexelor la raportul de audit**

Raportul de audit al situațiilor financiare ale INCERTRANS SA întocmite și prezentate la 31 decembrie 2025, conține următoarele capitole:

1. Bilanț contabil la 31 decembrie 2025.....	8
2. Contul de profit și pierdere .....	10
3. Situația modificării capitalurilor proprii .....	11
4. Situația fluxurilor de trezorerie .....	11
5. Analiza echilibrului financiar al entității .....	12
6. Politici și metode contabile .....	17
7. Informații complementare și recapitulații .....	20
8. Sinteza rezultatelor misiunii de audit.....	25

**Anexele nr. 1–8 sunt prezentate împreună cu situațiile financiare în scop explicativ și nu extind aria opiniei auditorului.**

## 1. Bilanț contabil la 31 decembrie 2025

Elemente de bilanț	2024	2025	Absolut	Relativ
Imobilizari necorporale	240.904	155.862	-85.042	-35,30%
Imobilizari corporale	5.515.657	5.683.346	167.689	3,04%
Imobilizari financiare	0	0	0	
<b>Active imobilizate</b>	<b>5.756.561</b>	<b>5.839.208</b>	<b>82.647</b>	<b>1,44%</b>
Stocuri	27.320	51.690	24.370	89,20%
Creante	1.612.630	4.210.473	2.597.843	161,09%
Investitii financiare TS	0	0	0	-
Disponibilitati	1.472.847	1.119.549	-353.298	-23,99%
<b>Active circulante</b>	<b>3.112.797</b>	<b>5.381.712</b>	<b>2.268.915</b>	<b>72,89%</b>
Cheltuieli in avans	32.407	226.225	193.818	598,07%
<b>Activ total</b>	<b>8.901.765</b>	<b>11.447.145</b>	<b>2.545.380</b>	<b>28,59%</b>
Datorii pana la 1 an	1.151.171	2.201.551	1.050.380	91,24%
Din care datorii furnizori	449.886	467.615	17.729	3,94%
Datorii peste 1 an	3.017	133.697	130.680	4331,46%
<b>Datorii totale</b>	<b>1.154.188</b>	<b>2.335.248</b>	<b>1.181.060</b>	<b>102,33%</b>
<b>Provizioane R-Ch</b>	<b>0</b>	<b>0</b>	<b>0</b>	<b>-</b>
<b>Venituri in avans, din care:</b>	<b>0</b>	<b>1.470.243</b>	<b>1.470.243</b>	<b>-</b>
Subventii	0	0	0	-
Venituri înreg. în avans	0	1.470.243	1.470.243	-
<b>Capitaluri proprii, din care:</b>	<b>7.747.577</b>	<b>7.641.654</b>	<b>-105.923</b>	<b>-1,37%</b>
Capital social	2.970.195	2.970.195	0	0,00%
Prime de capital	0		0	
Rezerve din reev.	1.351.751	1.295.395	-56.356	-4,17%
Rezerve	256.239	260.323	4.084	1,59%
Rezultat reportat	3.047.084	3.103.439	56.355	1,85%
Rezultatul ex.	128.745	12.949	-115.796	-89,94%
Repartizare rez.	-6.437	-647	5.790	-89,95%
<b>Pasiv total</b>	<b>8.901.765</b>	<b>11.447.145</b>	<b>2.545.380</b>	<b>28,59%</b>

Bilanțul contabil întocmit la 31 decembrie 2025 prezintă situația patrimoniului societății care înregistrează o creștere față de exercițiul precedent, cu 28%, după doi ani de stagnare (valori apropiate). Principalele elemente de activ și pasiv au următoarele modificări/mișcări:

- Imobilizările necorporale: scădere cu – 35%;
- Imobilizările corporale au înregistrat o creștere de 3%
- Stocurile au înregistrat o creștere de 89%
- Creanțele au înregistrat o creștere semnificativă de 161%
- Datoriile au înregistrat și ele o creștere de 102%
- Disponibilitățile bănești marchează o scădere de -23%
- Rezultatul exercițiului financiar a înregistrat o scădere de -89% față de anul trecut.

Ponderea fiecărui element patrimonial în structura situațiilor financiare se prezintă astfel:

**Activ bilanțier:**

Elemente de Bilant	2024	2025	Pondere - 2024	Pondere - 2025
Imobilizari necorporale	240.904	155.862	2,71%	1,36%
Imobilizari corporale	5.515.657	5.683.346	61,96%	49,65%
Imobilizari financiare	0	0	0,00%	0,00%
Stocuri	27.320	51.690	0,31%	0,45%
Creante	1.612.630	4.210.473	18,12%	36,78%
Disponibilitati	1.472.847	1.119.549	16,55%	9,78%
Cheltuieli in avans	32.407	226.225	0,36%	1,98%
<b>Activ total</b>	<b>8.901.765</b>	<b>11.447.145</b>	<b>100%</b>	<b>100%</b>

Se observă că ponderea principală în cadrul elementelor de activ este reprezentată de imobilizările corporale, urmate de creanțe și disponibilități. Cea mai importantă modificare este cea a creanțelor – reprezentând încasări viitoare.

**Pasiv bilanțier:**

Elemente de Bilant	2024	2025	Pondere - 2024	Pondere - 2025
Datorii pana la 1 an	1.151.171	2.201.551	12,93%	19,23%
Datorii peste 1 an	3.017	133.697	0,03%	1,17%
Provizioane R-Ch	0	0	0,00%	0,00%
Venituri in avans	0	1.470.243	0,00%	12,84%
Capitaluri proprii	7.747.577	7.641.654	87,03%	66,76%
<b>Pasiv total</b>	<b>8.901.765</b>	<b>11.447.145</b>	<b>100,00%</b>	<b>100,00%</b>

Ponderea principală în cadrul elementelor de pasiv este reprezentată de capitalurile proprii.

La nivel de grupe principale, structura elementelor bilanțiere se prezintă astfel:

Elemente de Bilant	2024	2025	Pondere - 2024	Pondere - 2025
Active imobilizate	5.756.561	5.839.208	64,67%	51,01%
Active circulante	3.112.797	5.381.712	34,97%	47,01%
Cheltuieli in avans	32.407	226.225	0,36%	1,98%
<b>Activ - Total</b>	<b>8.901.765</b>	<b>11.447.145</b>	<b>100,00%</b>	<b>100,00%</b>
Datorii	1.154.188	2.335.248	12,97%	20,40%
Provizioane	0	0	0,00%	0,00%
Venituri in avans	0	1.470.243	0,00%	12,84%
Capitaluri proprii	7.747.577	7.641.654	87,03%	66,76%
<b>Pasiv - Total</b>	<b>8.901.765</b>	<b>11.447.145</b>	<b>100,00%</b>	<b>100,00%</b>

Din analiza datelor se observă că majoritatea activelor bilanțiere este formată din active imobilizate urmate de cele circulante. De asemenea, ponderea activelor circulante este superioară ponderii datoriilor societății în ambele exerciții financiare astfel:

- În anul 2025 ponderea activelor circulante este de 47,01%, față de datorii totale de 20,40%
- În anul 2024 ponderea activelor circulante este de 34,97%, față de datorii totale de 12,97%

## 2. Contul de profit și pierdere

Elemente de rezultat	2024	2025	Absolut	Relativ
Cifra de afaceri,	<b>8.199.629</b>	<b>6.361.635</b>	-1.837.994	-22,42%
- din care, CA netă coresp. activității	8.199.629	6.361.635	-1.837.994	-22,42%
<i>Productia vanduta</i>	8.199.629	6.361.635	-1.837.994	-22,42%
<i>Venituri din vanzare marfuri</i>			0	-
<i>Reduceri comerciale acordate</i>			0	-
Variatia stocurilor			0	-
Venituri din subventii de exploatare		1.182.489	1.182.489	-
Alte venituri din exploatare -	-13.081	98.376	111.457	852,05%
<i>din care Venituri din subvenții pentru investiții</i>	0	0	0	
<b>Venituri din exploatare</b>	<b>8.186.548</b>	<b>7.642.500</b>	<b>-544.048</b>	<b>-6,65%</b>
Cheltuieli materiale	226.629	167.946	-58.683	-25,89%
Cheltuieli cu marfurile			0	0
Reduceri comerciale primite	3.975	-61	-4.036	-101,53%
Cheltuieli cu personalul	4.174.595	5.450.483	1.275.888	30,56%
Cheltuieli cu amortizarea (Ajustări de valoare privind imobilizările corporale și necorporale)	152.711	224.432	71.721	46,97%
Cheltuieli cu ajustarile-AC	678.280	0	-678.280	100,00%
Cheltuieli cu ajustarile-AI	0	0	0	0
Alte cheltuieli de exploatare	2.740.337	1.754.975	-985.362	-35,96%
- din care Cheltuieli cu prestatiile externe	1.735.234	1.171.858	-563.376	-32,47%
- din care Cheltuieli cu redevențele, chirii	858.732	339.328	-519.404	-60,48%
- din care Cheltuieli cu impozite si taxe	96.200	144.271	48.071	49,97%
- din care Alte cheltuieli	3.444	25.203	21.759	631,79%
- din care Cheltuieli de management	46.727	74.315	27.588	59,04%
Cheltuieli cu despag.D-C			0	0
Ajustari provizioane (chelt-ven)			0	0
<b>Cheltuieli de exploatare</b>	<b>7.976.527</b>	<b>7.597.775</b>	<b>-378.752</b>	<b>-4,75%</b>
<b>Rezultat din exploatare</b>	<b>210.021</b>	<b>44.725</b>	<b>-165.296</b>	<b>-78,70%</b>
Venituri financiare	16.243	10.946	-5.297	-32,61%
Cheltuieli financiare	17.814	23.116	5.302	29,76%
<b>Rezultat financiar</b>	<b>-1.571</b>	<b>-12.170</b>	<b>-10.599</b>	<b>674,67%</b>
Venituri totale	8.202.791	7.653.446	-549.345	-6,70%
Cheltuieli totale	7.994.341	7.620.891	-373.450	-4,67%
<b>Rezultatul brut</b>	<b>208.450</b>	<b>32.555</b>	<b>-175.895</b>	<b>-84,38%</b>
Impozit pe profit	79.705	19.606	-60.099	-75,40%
<b>Rezultatul net</b>	<b>128.745</b>	<b>12.949</b>	<b>-115.796</b>	<b>-89,94%</b>

Situația cheltuielilor și a veniturilor este prezentată prin contul de rezultat, din care se poate concluziona că societatea a încheiat activitatea anului 2025 cu un rezultat net în valoare de 12.949 lei, mai mic decât anul precedent cu 90%.

Veniturile din exploatare sunt structurate pe următoarele elemente principale:

- Venituri aferente cifrei de afaceri:
  - Venituri din producția vândută/ servicii
- Venituri din subvenții de exploatare
- Alte venituri din exploatare

Cheltuielile din exploatare sunt structurate pe următoarele elemente principale:

- Cheltuieli cu personalul
- Alte cheltuieli de exploatare/ Cheltuieli cu prestațiile externe/ servicii/ impozite și taxe
- Cheltuieli cu amortizarea
- Cheltuieli cu materialele

### **3. Situația modificării capitalurilor proprii**

Elemente de capital propriu	01.01.2025	Cresteri	Reduceri	31.12.2025
Capital social	2.970.195	-	-	2.970.195
Prime de capital	0	-	-	0
Rezerve din reevaluare	1.351.751	-	56.356	1.295.395
Rezerve legale; alte rezerve	256.239	4.084	-	260.323
Rezultatul reportat	3.047.084	56.355	-	3.103.439
Rezultatul exercitiului	128.745	-	115.797	12.949
Repartizarea profitului	-6.437	5.790	-	-647
<b>Capitaluri proprii</b>	<b>7.747.577</b>	<b>66.229</b>	<b>172.153</b>	<b>7.641.654</b>

Modificările în capitalurile proprii ale entității între două date ale bilanțului reflectă creșterea sau reducerea situației nete a patrimoniului în cursul perioadei, în baza principiilor particulare de evaluare adoptate și prezentate în situațiile financiare.

În cursul exercițiului financiar 2025 entitatea a înregistrat o scădere a capitalului propriu în valoare absolută de -105.923 lei.

### **4. Situația fluxurilor de trezorerie**

Elemente de trezorerie	2024	2025	Absolut	Relativ
Sold initial de disponibilitati	1.349.707	1.472.847	123.140	9,12%
Sold final de disponibilitati	1.472.847	1.119.549	-353.298	-23,99%
<b>Cash - Flow rezultat (ΔTN)</b>	<b>123.140</b>	<b>-353.298</b>	<b>-476.438</b>	<b>-387%</b>

În acest an fluxul total de numerar este mai mic cu -387% față de anul precedent, după ce în anul precedent înregistrase o dublare.

## 5. Analiza echilibrului financiar al entității

### a) Indicatori echilibru financiar: FR, NFR, TN, Cash Flow Total

Elemente de analiza	2024	2025	Absolut	Relativ
Active circulante	3.112.797	5.381.712	2.268.915	72,89%
Cheltuieli inregistrate in avans	32.407	226.225	193.818	598,07%
Datorii curente	1.151.171	2.201.551	1.050.380	91,24%
Venituri inregistrate in avans	0	1.470.243	-	-
<b>Fond de rulment</b>	<b>1.994.033</b>	<b>1.936.143</b>	<b>-57.890</b>	<b>-2,90%</b>
Investiții pe termen scurt	0	0	-	-
Disponibilitati (TN)	1.472.847	1.119.549	-353.298	-23,99%
<b>Nevoia de fond de rulment</b>	<b>521.186</b>	<b>816.594</b>	<b>295.408</b>	<b>56,68%</b>
<b>Trezoreria neta (verificare: TN=FR-NFR)</b>	<b>1.472.847</b>	<b>1.119.549</b>	<b>-353.298</b>	<b>-23,99%</b>
- din care: Casa	18.009	16.629	-1.380	-7,66%
- din care: Banca	1.454.838	1.102.920	-351.918	-24,19%
- din care: Alte elemente				
<b>Cash - Flow Total (<math>\Delta</math>TN)</b>		<b>-353.298</b>		

Nevoi de finanțare		Surse de finanțare	
NFR=	816.594	FR =	1.936.143
TN =	1.119.549		
Total:	1.936.143		

Sursele de finanțare permanente în sumă de 1.936.143 lei (echilibru financiar pe termen lung) sunt alocate pentru nevoi de finanțare ale ciclului de exploatare (stocuri și creanțe), în sumă de 816.594 lei, iar diferența contribuie la formarea unei trezorerii nete pozitive, de 1.119.549 lei (**echilibru financiar general**).

**Cash-Flow-ul (CF)** – reprezintă un indicator care arată evoluția trezoreriei de la un exercițiu la altul. Interpretarea cash-flow-ului este următoarea:

- Dacă CF este pozitiv, această situație reflectă o creștere a capacității reale de finanțare a investițiilor, în consecință o îmbogățire a activului net real, o confirmare a majorării valorii proprietății
- Dacă CF are o valoare negativă a cash-flow-ului, sugerează o situație inversă.

La nivelul anului 2025 valoarea cash-flow-ului total al INCERTRANS SA a înregistrat o valoare negativă (plățile au depășit încasările) de -353.298 lei. Cash-flow-ul negativ poate fi determinat/privit și prin prisma creșterii activelor circulante (+72,89%) și a nevoii de fond de rulment (+56,68%), pe fondul intensificării activității.

**Fondul de rulment (FR):** reprezintă acea parte a capitalului permanent destinată și utilizată pentru finanțarea activității curente de exploatare. Practic, când sursele permanente sunt mai mari decât necesitățile permanente de alocare a fondurilor bănești, întreprinderea dispune de un fond de rulment.

Acest excedent de resurse permanente degajat de ciclul de finanțare al imobilizărilor poate fi utilizat pentru reînnoirea activelor circulante. Fondul de rulment apare astfel ca o marjă de securitate financiară care permite întreprinderii, să facă față, fără dificultate, riscurilor diverse pe termen scurt. Această marjă de securitate financiară garantează solvabilitatea întreprinderii permițând acesteia, în caz de probleme comerciale sau la nivelul ciclului financiar al exploatării, conservarea unei anumite autonomii, respectiv a unei independențe financiare față de creanțierii săi. Interpretarea valorii fondului de rulment este următoarea:

- Dacă FR este pozitiv, atunci sursele permanente pot asigura integral finanțarea activelor imobilizate, excedentul putând fi utilizat pentru finanțarea pe termen scurt a celorlalte elemente patrimoniale, respectiv a activelor circulante. Această situație reprezintă o siguranță a fluxurilor de trezorerie pe termen scurt, fără ca entitatea să se confrunte cu riscuri financiare pe termen scurt.
- Dacă FR este negativ, atunci sursele de finanțare proprii nu pot asigura integral finanțarea activelor imobilizate, deficitul creând riscul unei rupturi de trezorerie pe termen scurt, entitatea fiind obligată să finanțeze active pe termen lung din surse de finanțare pe termen scurt.

**Necesar de fond de rulment (NFR):** acest indicator arată mărimea activelor curente (mai puțin disponibilitățile) ce trebuie finanțate din fondul de rulment, permițând urmărirea echilibrului curent prin compararea necesarului de finanțare a ciclului de exploatare cu datoriile aferente exploatării (fără credite de trezorerie), fiind legat de decalajul între încasări și plăți. Cu alte cuvinte, necesarul de fond de rulment exprimă un decalaj între fluxuri și se determină ca diferență între utilizări și resurse, diferență ce corespunde acelei părți necesare pentru ciclul de exploatare care nu a fost finanțată de resursele generate de acest ciclu și trebuie acoperită de finanțări complementare. Interpretarea valorii necesarului de fond de rulment este următoarea:

- Dacă NFR este pozitiv, atunci activele circulante de exploatare (fără disponibilități) depășesc datoriile de exploatare, ceea ce înseamnă că entitatea are o nevoie suplimentară de finanțare pe termen scurt. Această nevoie este acoperită, de regulă, din fondul de rulment sau din alte surse de finanțare.
- Dacă NFR este negativ atunci datoriile de exploatare sunt mai mari decât activele circulante de exploatare, ceea ce indică un surplus de resurse pe termen scurt. Această situație poate reflecta un ciclu de exploatare favorabil, în care entitatea își finanțează activitatea curentă din resurse atrase (de exemplu, credite furnizor). Surplusul de resurse pe termen scurt provine și din decalajul dintre momentul când sunt încasați banii din vânzarea produselor și/sau serviciilor și momentul când sunt achiziționate stocurile și plătiți furnizorii (termen mai lung de plată).

**Trezoreria netă (TN):** acest indicator arată valoarea disponibilităților bănești de care dispune o entitate la un moment dat. Interpretarea valorii trezoreriei nete este următoarea:

- Dacă TN este pozitivă, aceasta este rezultatul întregului echilibru financiar al întreprinderii, expresie a existenței unui excedent de disponibilități rezultat din evoluția operațiunilor de încasări și plăți derulate în entitate în cursul exercițiului financiar, fără ca maximizarea acesteia să constituie obiectiv al managementului financiar.

- Dacă trezoreria netă este pozitivă, atunci excedentul de finanțare, expresia cea mai concludentă a desfășurării unei activități eficiente, se va regăsi sub forma disponibilităților bănești în conturi bancare și în casă. Înregistrarea unei trezorerii nete pozitive în cadrul mai multor exerciții succesive evidențiază o rentabilitate economică ridicată și posibilitatea plasării rentabile a disponibilităților bănești pentru întărirea poziției întreprinderii pe piață.
- Dacă TN este negativă, aceasta semnifică un dezechilibru financiar, un deficit monetar acoperit prin angajarea de noi credite pe termen scurt. Această situație evidențiază dependența întreprinderii de resursele financiare externe și astfel se limitează autonomia financiară a întreprinderii pe termen scurt. Această dependență financiară nu trebuie să fie interpretată implicit ca o stare de insolvabilitate.

Echivalența între fondul de rulment financiar și nevoia de fond de rulment corespunde unei situații în care echilibrul trezorerie este perfect asigurat, fără excedent sau fără deficit. Aceasta înseamnă că fondul de rulment financiar permite finanțarea integrală a nevoii de fond de rulment, și, atunci, întreprinderea poate evita dependența sa față de resursele de trezorerie.

#### b) Indicatori de analiză financiară

<b>Indicatori de analiza financiara</b>	<b>2024</b>	<b>2025</b>	<b>Absolut</b>	<b>Relativ</b>
Rata rentabilitatii economice	1,45%	0,11%	-0,01	-92,18%
Rata rentabilitatii financiare	1,66%	0,17%	-0,01	-89,80%
Lichiditatea generală (curentă)	2,70	2,44	-0,26	-9,60%
Lichiditatea rapidă (test acid)	2,68	2,42	-0,26	-9,67%
Lichiditatea la vedere	1,28	0,51	-0,77	-60,25%
Rata solvabilitatii generale	7,713	4,902	-2,81	-36,44%
Rata profitului	1,57%	0,20%	-0,0137	-87,04%
<b>Viteze de rotație, durate</b>	<b>2024</b>	<b>2025</b>	<b>Absolut</b>	<b>Absolut</b>
Viteza de rotatie a activelor imobilizate	1,42	1,09	-0,33	-23,51%
Viteza de rotatie a stocurilor	489,25	161,03	-328,22	-67,09%
Viteza de rotatie a disponibilitatilor	5,81	4,91	-0,90	-15,53%
Durata de recuperare a creantelor (zile)	73,40	167,05	93,65	127,58%
Durata de plata a datoriilor (zile)	53,06	96,18	43,12	81,26%

**Rata rentabilității economice:** reflectă eficiența utilizării resurselor materiale și financiare în cadrul operațiunilor unei întreprinderi. Pe de o parte, rata rentabilității economice indică nivelul de remunerare a capitalurilor investite în activitatea entității, iar pe de altă parte, reflectă modul în care riscurile asociate capitalului investit sunt compensate.

**Rata rentabilității financiare:** exprimă randamentul capitalurilor proprii. Profitul, sursa importantă de finanțare a dezvoltării unei activități, reprezintă parte componentă a capitalurilor unei entități. O creștere a acestui indicator evidențiază o activitate eficientă din punct de vedere al fructificării capitalurilor proprii.

**Lichiditatea generală (curentă)  $L_{curentă}$ :** arată marja conferită entității de activele sale curente în respectarea obligațiilor curente. Se determină ca raport între activele circulante și datoriile pe termen scurt ale întreprinderii. Se apreciază că valoarea minimă admisă poate varia între 1,2 – 1,8 funcție de sectorul de activitate. Dacă acest indicator depășește valoarea 1, atunci întreprinderea poate să-și achite obligațiile curente, pe măsură ce devin scadente, fiind consecința unui fond de rulment pozitiv.

**Lichiditatea rapidă (testul acid)  $L_{rapidă}$ :** reflectă capacitatea entității de a-și acoperi obligațiile pe termen scurt din activele circulante cu grad ridicat de lichiditate, respectiv disponibilități bănești, investiții pe termen scurt și creanțe, fără a include stocurile, care nu pot fi transformate imediat în numerar. În general, un nivel situat în intervalul **0,8 – 1,5** este considerat adecvat pentru asigurarea unei marje minime de lichiditate.

**Lichiditatea la vedere  $L_{la vedere}$ :** exprimă capacitatea entității de a acoperi datoriile curente exclusiv din disponibilitățile bănești existente în casierie și conturi bancare. Valorile de referință ale indicatorului sunt, în general, cuprinse în intervalul **0,2 – 0,5**. În anul 2025 societatea INCERTRANS a înregistrat valoarea de 0,51, situându-se aproape de pragul minim, însă are valori echilibrate la lichiditatea generală (2,44) și cea rapidă (2,42).

**Rata solvabilității generale:** arată măsura în care activele totale ale întreprinderii pot acoperi datoriile totale ale acesteia. Practic arată măsura în care datoriile pot fi acoperite pe seama activelor. Nivelul acceptabil este de 1,5 însă valoarea normală ar fi de cel puțin 2,00.

**Rata profitului:** arată randamentul activității curente și asigurarea unui echilibru financiar eficient. Cu cât valoarea acestuia este mai mare, cu atât entitatea se află pe o traiectorie pozitivă a desfășurării activității curente. Însă rata profitului poate fi mai scăzută în funcție de cheltuielile globale ale companiei, salarii, cheltuieli cu dobânzi, amortizări, alte cheltuieli generate, volumul vânzărilor fiind uneori cel care asigură profitabilitatea în valoare absolută.

**Viteza de rotație a activelor imobilizate –** arată cât de eficientă este o companie în utilizarea activelor sale imobilizate pentru a genera venituri. Aceasta măsoară de câte ori compania își recuperează investiția inițială în activele imobilizate pe parcursul unui an.

**Viteza de rotație a stocurilor:** arată de câte ori valoarea stocurilor a parcurs întreg procesul de producție al entității. O valoare în creștere a acestui indicator reprezintă un aspect pozitiv, rezultând dintr-un trend de creștere a productivității entității.

**Viteza de rotație a disponibilităților:** arată de câte ori valoarea disponibilităților a parcurs întreg fluxul de finanțare al entității. O valoare mai mare sau în creștere față de exercițiul financiar precedent, reprezintă un aspect pozitiv în activitatea curentă a entității. În acest an disponibilitățile bănești s-au rotit de 4,91 ori, față de anul precedent – 5,81 ori.

**Durata de recuperare a creanțelor:** arată numărul de zile în care o entitate poate să își încaseze valoarea creanțelor curente, asigurând în acest mod o continuitate a activității de trezorerie. O

reducere a valorii acestui indicator arată un aspect pozitiv în activitatea curentă, de la un exercițiu financiar la altul.

**Durata de plată a datoriilor:** arată numărul de zile pe care îl are la dispoziție entitatea pentru a-și putea plăti datoriile, în special cele comerciale. O valoare în creștere a acestui indicator semnifică un aspect pozitiv în activitatea curentă, dar cel mai important aspect îl constituie faptul că valoarea acestui indicator să fie superioară valorii privind durata de recuperare a creanțelor, asigurându-se astfel un credit furnizor mai mare.

Se poate observa că majoritatea indicatorilor financiari au înregistrat scăderi în anul 2025 față de anul precedent, în special indicatorii de rentabilitate și solvabilitate. Totodată, indicatorii de lichiditate se mențin peste limitele minime admise, ceea ce reflectă menținerea unei stabilități financiare pe termen scurt.

<b>Capacitatea de autofinanțare (CAF) 2025 (metoda aditivă):</b>	<b>237.381</b>
<b>Elemente de analiza:</b>	
Rezultat net	12.949
+ Amortizare și ajustari pentru depreciere/pierderi valoare	224.432
+ Chelt cu provizioane, Ajustari provizioane (ajust. din exploatare, financiare și extraordinare)	0
- Venituri din ajustări și provizioane (ajustari din exploatare, ajust financiare și extraordinare - inclusiv subvenții pentru investiții)	0
+ Cheltuieli cu cedarea activelor	0
- Venituri din cedarea activelor	0

În cursul exercițiului financiar 2025, capacitatea de autofinanțare este de 237.381 lei, în usoară scădere față de anul trecut, când era la valoarea de 281.456 lei.

**Capacitatea de autofinanțare (CAF):** reprezintă surplusul monetar generat de activitatea acesteia și reflectă potențialul financiar de creștere economică, respectiv sursa internă de finanțare generată din activitatea industrială și comercială a acesteia. Destinația sa este să asigure:

- finanțarea unor nevoi ale gestiunii curente;
- creșterea fondului de rulment;
- finanțarea totală sau parțială a noilor investiții;
- rambursarea împrumuturilor contractate;
- remunerarea capitalurilor investite.

Importanța autofinanțării poate fi argumentată printr-o serie de avantaje pe care aceasta le oferă entității:

- reprezintă o sursă independentă și stabilă, respectiv un mijloc sigur de finanțare în anumite situații conjuncturale nefavorabile pentru entitate
- conferă libertatea de acțiune, prin aceea că autonomia financiară dobândită prin autofinanțare îi îngăduie independența de gestionare față de organismele financiare și de credit;
- este indispensabilă pentru finanțarea investițiilor, cu condiția realizării unor investiții utile și nu de irosire a resurselor;
- permite franarea îndatorării și, implicit, reducerea cheltuielilor financiare;
- constituie un indicator pe baza căruia se poate măsura randamentul capitalurilor proprii, respectiv rentabilitatea financiară;
- reprezintă premisa deschiderii accesului pe piața de capital și în atragerea de capital extern.

Prin dimensiunea sa, autofinanțarea degajată de întreprindere joacă un puternic rol de semnalizator al performanțelor entității, sugerând potențialilor investitori capacitatea acesteia de a utiliza eficient capitalurile încredințate și de a asigura o remunerare atrăgătoare. Pentru creditorii mărimea absolută și relativă a autofinanțării certifică atât capacitatea de rambursare de către întreprindere a sumelor împrumutate cât și nivelul riscului de neplată.

## **6. Politici și metode contabile**

### **6.1. Informații generale**

INCERTRANS SA este o persoană juridică română, având ca formă juridică statutul de societate pe acțiuni și își desfășoară activitatea conform legilor române și conform statutului acesteia. Societatea este înregistrată la Oficiul Național al Registrului Comerțului sub nr. J1993017093400, având codul de înregistrare fiscală RO 4282451.

Conform statutului societății, obiectul principal de activitate îl constituie "**Cercetare- dezvoltare în alte științe naturale și inginerie**" având codul CAEN – "**7219**".

Societatea are un capital social în valoare de 2.970.195 lei împărțit în 1.188.078 de acțiuni la valoarea nominală de 2.5 lei / bucata. Structura acționariatului este următoarea:

- **M.C.I.D.** - 766.372 acțiuni, în valoare totală de 1.915.930 lei reprezentând 64,51 % din totalul acțiunilor;
- **LONGSHIELD INVESTMENT GROUP S.A** - 270.392 acțiuni, în valoare totală de 675.980 reprezentând 22,76% din totalul acțiunilor;
- **Alți acționari** - 151.314 acțiuni, în valoare totală de 378.285 reprezentând 12,74% din totalul acțiunilor.

Datele de identificare ale societății sunt următoarele:

- Sediul social: București, Calea Grivitei nr. 391-393, sector 1, cod postal 110719
- Punct de lucru: București, Sos. București – Ploiești nr.42-44, Sector 1, Băneasa Business & Technology Park, clădirea B, corp B1, etaj 2
- ONRC: J1993017093400
- CUI: RO 4282451
- Obiectul principal de activitate: 7219: Cercetare- dezvoltare în alte științe naturale și inginerie

## **6.2. Bazele prezentării situațiilor financiare**

Situațiile financiare ale societății INCERTRANS SA sunt întocmite și prezentate în moneda națională – lei. Contabilitatea este organizată și condusă conform principiilor și practicilor contabile cerute de legislația în vigoare în România pentru această perioadă auditată, respectiv conform OMFP 1802/2014 pentru aprobarea Reglementărilor contabile conforme cu directivele europene.

## **6.3. Politicile contabile semnificative**

### **Politici contabile aferente bilanțului contabil**

**Imobilizări necorporale** – sunt prezentate în situațiile financiare la valoarea lor de intrare, redusă cu valoarea amortizării aferente acestui exercițiu financiar și ajustările de valoare corespunzătoare.

**Imobilizări corporale** – sunt evidențiate la valoarea de intrare: cost de achiziție, cost de producție, valoarea de aport și valoarea justă. Imobilizările corporale sunt amortizate prin metoda liniară, pe parcursul duratelor de viață ale acestora. Mijloacele fixe intrate în cursul exercițiului financiar 2025 sunt înregistrate în contabilitate la nivelul costului istoric. Costurile privind întreținerea, reparațiile și înlocuirea unor piese de schimb sunt de o valoare redusă și sunt contabilizate prin intermediul cheltuielilor curente ale acestei perioade, nefiind capitalizate în valoarea acestora.

**Imobilizările financiare** – INCERTRANS nu are imobilizări financiare.

### **Stocuri**

Aceste elemente patrimoniale sunt înregistrate în contabilitate la data transferurilor riscurilor și beneficiilor corespunzătoare lor. La ieșirea stocurilor din gestiune, cu ocazia consumurilor sau vânzărilor, sunt evaluate și înregistrate prin intermediul metodei FIFO – primul intrat, primul iese. Contabilitatea și gestiunea stocurilor se ține prin metoda cantitativ-valorică prin utilizarea metodei inventarului permanent, astfel încât în orice moment se poate stabili în mod scriptic situația acestora.

### **Creanțele**

În contabilitatea clienților se contabilizează toate vânzările de marfuri, produse, servicii și alte operațiuni economice similare. Operațiunile sunt contabilizate în lei, iar pentru cele care documentele justificative sunt în valută, acestea sunt convertite în lei utilizând cursul valutar comunicat de BNR valabil la data efectuării operațiunii respective.

Diferențele de curs valutar corespunzătoare acestor operațiuni în valută care apar cu ocazia decontării creanțelor și datoriilor în valută sunt contabilizate prin intermediul cheltuielilor și veniturilor din diferențe de curs valutar.

### **Disponibilitățile bănești**

Operațiunile privind încasările și plățile în valută sunt contabilizate utilizând cursul valutar valabil comunicat de BNR la data efectuării acestora.

Operațiunile de vânzare-cumpărare în valută sunt contabilizate la cursul utilizat de banca la care se efectuează licitația de valută, fără ca acestea să genereze în contabilitate diferențe de curs valutar sub formă de cheltuieli și venituri specifice, după caz.

La sfârșitul fiecărei luni, diferențele de curs valutar rezultate din evaluarea la cursul de schimb valutar comunicat de BNR, valabil în ultima zi bancară a lunii respective, a disponibilităților în valută și a altor valori de trezorerie sunt contabilizate prin intermediul conturilor de cheltuieli și venituri specifice, după caz.

### **Furnizori și conturi asimilate**

Contabilitatea furnizorilor înregistrează achizițiile de mărfuri și servicii, precum și alte operațiuni similare acestora. O tranzacție în valută se contabilizează inițial la cursul de schimb valutar comunicat de BNR la data efectuării tranzacției respective.

Diferențele de curs valutar care apar între data achiziției și data decontării tranzacțiilor în valută sunt contabilizate la sfârșitul fiecărei luni prin intermediul conturilor de cheltuieli și venituri specifice, după caz.

### **Amortizări**

Amortizarea imobilizărilor a fost calculată și înregistrată în contabilitate utilizând metoda liniară conform prevederilor Codului Fiscal și a Normelor de aplicare a acestuia.

### **Capitaluri proprii**

În capitalurile proprii sunt cuprinse următoarele elemente componente: capital social, prime de capital, rezerve, rezultatul reportat și rezultatul exercițiului conform structurii prezentate în bilanțul contabil aferent acestui exercițiu financiar.

### **Utilizarea estimărilor contabile**

Întocmirea și prezentarea situațiilor financiare conform OMFP 1802/2014 cere managementului societății să realizeze estimări care afectează valorile raportate în cadrul acestora, prezentarea activelor și datoriilor contingente la data întocmirii lor.

Acest ordin cere ca elementele prezentate în situațiile financiare anuale se evaluează conform principiilor contabile general acceptate prevăzute în secțiunea – principii contabile generale, conform contabilității de angajament. În acest sens efectele tranzacțiilor și evenimentelor ce se produc sunt contabilizate pe măsura ocazionării lor, nu pe măsura decontării acestora.

### **Permanența metodelor**

În cursul exercițiului financiar 2025, societatea a utilizat aceleași metode privind înregistrarea în contabilitate a operațiunilor realizate.

## **7. Informații complementare și recapitulații**

### **7.1. Informații complementare privind activele imobilizate**

Situația activelor imobilizate în cursul exercițiului financiar 2025 se prezintă astfel:

#### **Situația tranzacțiilor – valoarea brută**

Elemente de imobilizari	01.01.2025	Cresteri	Reduceri	31.12.2025
Imobilizari necorporale	92.385	183	0	92.568
Imobilizari corporale	8.907.089	349.585	42.686	9.213.988
Imobilizari financiare	0	0	0	0
<b>Active imobilizate</b>	<b>8.999.474</b>	<b>349.768</b>	<b>42.686</b>	<b>9.306.556</b>

În prezent s-au finalizat renovarea/modernizarea laboratoarelor, crescând astfel valoarea cladirilor, a imobilizărilor corporale. Intre anii 2024 - 2025 s-a incheiat in proportie de 99% renovarea/reabilitarea laboratoarelor din patrimoniului Societatii

#### **Situația amortizării**

Elemente de imobilizari	01.01.2025	Cresteri	Reduceri	31.12.2025
Imobilizari necorporale	106.594	85.225	0	191.819
Imobilizari corporale	3.136.319	139.210	0	3.275.529
Imobilizari financiare	0	0	0	0
<b>Active imobilizate</b>	<b>3.242.913</b>	<b>224.435</b>	<b>0</b>	<b>3.467.348</b>

În cursul exercițiului financiar, societatea a înregistrat **intrări** de active imobilizate în valoare total de 349.768 lei, astfel:

#### **Imobilizări necorporale**

<b>Imobilizari necorporale</b>	<b>Valoare</b>
OFFICE 2021 PRO PLUS	22
WINDOWS 11 PRO	16
LICENTA WINDOWS 11 PRO RETAIL + OFFICE PRO PLUS 2021 - PERMA	29
LICENTA WINDOWS 11 PRO RETAIL + OFFICE PRO PLUS 2021 - PERMA	29
LICENTA WINDOWS 11 PRO RETAIL + OFFICE PRO PLUS 2021 - PERMA	29
LICENTA WINDOWS 11 PRO RETAIL + OFFICE PRO PLUS 2021 - PERMA	29
LICENTA WINDOWS 11 PRO RETAIL + OFFICE PRO PLUS 2021 - PERMA	29
<b>Imobilizari necorporale - Total</b>	<b>183</b>

#### **Imobilizări corporale**

<b>Imobilizari corporale</b>	<b>Valoare</b>
LAPTOP LENOVO GAMING 15.6" LOQ 15IRX10, FHD IPS 144HZ, PROC	5.123
LAPTOP LENOVO GAMING 15.6" LOQ 15IRX10, FHD IPS 144HZ, PROC	5.123
DESKTOP PC ALIENWARE GAMING AURORA, PROCESOR INTEL(R)	14.050
LAPTOP LENOVO GAMING 15.6" LOQ 15IRX10, FHD IPS 144HZ, PROC	5.123
LAPTOP LENOVO GAMING 15.6" LOQ 15IRX10, FHD IPS 144HZ, PROC	5.123
LAPTOP LENOVO GAMING 15.6" LOQ 15IRX10, FHD IPS 144HZ, PROC	5.123
Imobilizări corporale in curs de execuție	204.272
Avansuri acordate pt. imobilizari corporale	105.648
<b>Imobilizari corporale - Total</b>	<b>349.585</b>

<b>TOTAL imobilizări (corporale si necorporale):</b>	<b>349.768</b>
--	----------------

**Amortizarea** activelor imobilizate s-a realizat utilizând metoda liniară și a fost contabilizată integral prin intermediul conturilor de cheltuieli curente specifice. Situația amortizării activelor imobilizate în valoare de 224.435 lei în cursul exercițiului financiar 2025 (**creșteri**) se prezintă astfel:

#### **Amortizare imobilizări necorporale**

<b>Amortizare imobilizări necorporale</b>	<b>Valoare</b>
LICENTA WINDOWS 10 PRO CN W10-PRO-LTSB	45
WINDOWS 11 PRO + OFFICE 2021 PP	13
WINDOWS 11 PRO + OFFICE 2021 PP	13
SOFT"DIGITALIZAREA PROCESE.SI MANAGEMENT INTEGRAT"	85.000
OFFICE 2021 PRO PLUS	5
WINDOWS 11 PRO	4
LICENTA WINDOWS 11 PRO RETAIL + OFFICE PRO PLUS 2021 - PERMA	29
LICENTA WINDOWS 11 PRO RETAIL + OFFICE PRO PLUS 2021 - PERMA	29

LICENTA WINDOWS 11 PRO RETAIL + OFFICE PRO PLUS 2021 - PERMA	29
LICENTA WINDOWS 11 PRO RETAIL + OFFICE PRO PLUS 2021 - PERMA	29
LICENTA WINDOWS 11 PRO RETAIL + OFFICE PRO PLUS 2021 - PERMA	29
<b>Amortizare imobilizari necorporale - Total</b>	<b>85.225</b>

### **Amortizare imobilizări corporale**

<b>Amortizare imobilizari corporale</b>	<b>Valoare</b>
CLADIRE CORP B	1.004
CLADIRE CORP C CALEA GRIVITEI	77.798
CENTRALA TERMICA	4.613
CLADIRE PRODUCTIE CORP IRA	41.516
PASARELA DIN HALA PODURI	2.643
BIROU 220X150X75 SHAREWOOD+LAVA	482
MASINA DE COMPRESIUNE 2000 KN, SERVO-PLUS	4.716
CADRU FLEX 150KN DIGIT PT GRUP-MASINA DE COMPRESIUNE	2.007
CADRU CIMENT 250/15KN DIGITAL GR.-MASINA DE COMPRESIUNE	2.007
BALANTA DIGITALA 12KG	403
CADRU DENSITATE SPECIFICA	370
LAPTOP LENOVO GAMING 15.6" LOQ 15IRX10, FHD IPS 144HZ, PROC	213
LAPTOP LENOVO GAMING 15.6" LOQ 15IRX10, FHD IPS 144HZ, PROC	213
DESKTOP PC ALIENWARE GAMING AURORA, PROCESOR INTEL(R) CORE(T	585
LAPTOP LENOVO GAMING 15.6" LOQ 15IRX10, FHD IPS 144HZ, PROC	213
LAPTOP LENOVO GAMING 15.6" LOQ 15IRX10, FHD IPS 144HZ, PROC	213
LAPTOP LENOVO GAMING 15.6" LOQ 15IRX10, FHD IPS 144HZ, PROC	213
<b>Amortizare imobilizari corporale - Total</b>	<b>139.210</b>

<b>Total Amortizări:</b>	<b>224.435</b>
--------------------------	----------------

### **7.2. Informații complementare privind stocurile**

Situația stocurilor în cursul exercițiului financiar 2025 se prezintă astfel:

#### **Situația tranzacțiilor – valoarea brută**

<b>Elemente de stocuri</b>	<b>01.01.2025</b>	<b>Cresteri</b>	<b>Reduceri</b>	<b>31.12.2025</b>
Materii prime, piese de schimb, marfuri și materiale consumabile	12.134	137.980	146.124	3.990
Avansuri pentru stocuri	15.186	50.063	17.549	47.700
<b>Stocuri</b>	<b>27.320</b>	<b>188.043</b>	<b>163.673</b>	<b>51.690</b>

În cursul exercițiului financiar 2025 valoarea intrărilor de stocuri este de 188.043 lei, structurata astfel:

Elemente de stocuri	Valoare
Materii prime	0
Combustibili	66.711
Piese de schimb	17.226
Alte materiale consumabile	45.340
Mat. de natura ob. de inventar	8.703
Marfuri	
Avansuri pentru stocuri	50.063
<b>Stocuri - Total intrări</b>	<b>188.043</b>

În cursul exercițiului financiar 2025 valoarea ieșirilor de stocuri este de 163.673 lei, structurată astfel:

Elemente de stocuri	Valoare
Materii prime	0
Combustibili	66.919
Piese de schimb	17.226
Alte materiale consumabile	53.275
Mat. de natura ob. de inventar	8.703
Marfuri	0
Avansuri pentru stocuri	17.549
<b>Stocuri - Total ieșiri</b>	<b>163.673</b>

<b>Stocuri (inclusiv sold initial an)</b>	<b>51.690</b>
---	---------------

### 7.3. Investiții financiare pe termen scurt (IFTS)

Situația IFTS la 31 decembrie 2025 se prezintă astfel:

#### Situația tranzacțiilor – valoarea bruta

Elemente de IFTS	01.01.2025	Creșteri	Reduceri	31.12.2025
Alte investiții pe termen scurt	0	0	0	0
<b>IFTS</b>	<b>0</b>	<b>0</b>	<b>0</b>	<b>0</b>

### 7.4. Disponibilități bănești la 31.12.2025:

- o Conturi curente în bănci RON: 863.102 lei
- o Conturi curente în bănci valuta (EUR): 239.818 lei
- o Contul casa în RON: 3.638 lei
- o Contul casa în EUR: 6.872 lei
- o Contul casa în USD: 6.119 lei

Ratele de schimb folosite pentru conversia soldurilor de activ și pasiv în valuta a fost de:

1 EUR = 5,0985 lei la data de 31.12.2025

1 USD = 4,3417 lei la data de 31.12.2025

**7.5. Cheltuieli în avans:** 226.225 lei

**7.6. Capitalurile proprii:** 7.641.654 lei

**7.7. Recapitulație privind datoriile**

La sfârșitul exercițiului financiar societatea înregistra o valoare totală a datoriilor de 2.335.248 lei, din care:

Datorii până la 1 an – 2.201.551 lei

Datorii peste 1 an – 133.697 lei

**7.8. Recapitulație privind rezultatul și impozitul pe profit**

Situațiile financiare ale societății pentru exercițiul încheiat la 31.12.2025 au fost întocmite în conformitate cu legislația și normele contabile în vigoare, respectiv OMFP 1802 / 2014.

Societatea a încheiat exercițiul financiar 2025 cu un profit brut de 32.555 lei iar impozitul pe profitul rezultat a fost în valoare de 19.606 lei, astfel profitul net rezultat fiind de 12.949 lei.

**7.9. Recapitulație privind analiza rezultatului de exploatare**

Situația rezultatului din exploatare în cursul exercițiului financiar 2025 se prezintă astfel:

Elemente de rezultat	31.12.2024	31.12.2025	Modificari (scăderi)
Rezultat din exploatare	210.021	44.725	-165.296

**7.10. Recapitulație privind analiza cifrei de afaceri si personal**

Situația cifrei de afaceri în cursul exercițiului financiar 2025 se prezintă astfel:

Elemente de venituri	31.12.2024	31.12.2025	Modificari (scăderi)
Cifra de afaceri	8.199.629	6.361.635	-1.837.994

În anul 2025 numărul mediu de **salariați** a fost de **37**, iar numărul efectiv la sfârșitul exercițiului financiar fiind de **41 angajați**. Valoarea cheltuielilor cu personalul a fost de **5.450.483** lei, din care: salarii și indemnizații brute 5.328.412 lei și Contribuții asiguratorie de muncă (CAM) în valoare de 122.071 lei.

## **8. Sinteza rezultatelor misiunii de audit**

Prezenta anexă are caracter recapitulativ și este destinată sintetizării principalelor concluzii ale misiunii de audit. Aceasta nu reprezintă un raport distinct și nu modifică, nu extinde și nu înlocuiește opinia auditorului exprimată în cadrul raportului auditorului independent.

### **Concluzia auditorului:**

În urma procedurilor de audit efectuate, concluzia noastră este că situațiile financiare ale S.C. INCERTRANS S.A. pentru exercițiul financiar încheiat la data de 31 decembrie 2025 oferă o imagine fidelă a poziției financiare a societății, precum și a performanței sale financiare și a fluxurilor de trezorerie, în conformitate cu Ordinul Ministrului Finanțelor Publice nr. 1802/2014, cu modificările ulterioare.

### **Elemente sintetice privind misiunea de audit:**

Misiunea de audit a fost desfășurată în conformitate cu Standardele Internaționale de Audit (ISA), pe baza documentelor și informațiilor puse la dispoziție de conducerea societății.

Pe parcursul misiunii, conducerea societății a furnizat informațiile și documentele solicitate, necesare desfășurării procedurilor de audit, iar aspectele semnificative identificate au fost discutate cu conducerea și cu persoanele responsabile cu guvernanta.

Pe baza probelor de audit obținute, **nu am identificat incertitudini semnificative cu privire la capacitatea societății de a-și continua activitatea într-un orizont previzibil.**


Auditor

**A&A Contedia SRL– Număr de autorizație PJ CAFR / ASPAAS: FA 891 / 2009**

**Data raportului de audit: 22.04.2026**

**A&A Contedia SRL– Număr de autorizație PJ CAFR / ASPAAS: FA 891 / 2009**

**Auditor financiar cheie pentru anul 2025 – Florentin Caloian – Număr de carnet: 1761; nr. RPE ASPAAS: AF1761**



**Institutul de Cercetări în Transporturi INCERTRANS S.A.**  
**Declarație privind îndeplinirea principiilor de GUVERNANȚĂ CORPORATIVĂ**  
 (în conformitate cu Principiile de Guvernare Corporativă pentru Piața AeRO Standard – Bursa de Valori)

Nr. crt.	Principiul de Guvernare Corporativă	Respectă	Observații
<b>Responsabilități ale Consiliului de Administrație</b>			
A.1.	Societatea trebuie să dețină un regulament intern al Consiliului care să includă termeni de referință cu privire la Consiliu și la funcțiile de conducere cheie ale societății. Administrarea conflictului de interese la nivelul Consiliului trebuie, de asemenea, să fie tratată în regulamentul Consiliului.	DA	
A.2.	Orice alte angajamente profesionale ale membrilor Consiliului, inclusiv poziția de membru executiv sau neexecutiv al Consiliului în alte societăți (excluzând filiale ale societății) și instituții non-profit, vor fi aduse la cunoștința Consiliului înainte de numire și pe perioada mandatului.	DA	
A.3.	Fiecare membru al Consiliului va informa Consiliul cu privire la orice legătură cu un acționar care deține direct sau indirect acțiuni reprezentând nu mai puțin de 5% din numărul total de drepturi de vot. Această obligație are în vedere orice fel de legătură care poate afecta poziția membrului respectiv pe aspecte ce țin de decizii ale Consiliului.	DA	
A.4.	Raportul anual trebuie să informeze dacă a avut loc o evaluare a Consiliului, sub conducerea președintelui. Trebuie să conțină, de asemenea, numărul de ședințe ale Consiliului.	DA	
A.5.	Procedura privind cooperarea cu Consultantul Autorizat pentru perioada în care aceasta cooperare este impusă de Bursa de Valori București va conține cel puțin următoarele:	NU	Nu a fost cazul
A.5.1.	<i>Persoana de legătură cu Consultantul Autorizat;</i>		
A.5.2.	<i>Frecvența întâlnirilor cu Consultantul Autorizat, care va fi cel puțin o dată pe lună și ori de câte ori evenimente sau informații noi implică transmiterea de rapoarte curente sau periodice, astfel încât Consultantul Autorizat să poată fi consultat;</i>		
A.5.3.	<i>Obligația de a furniza Consultantului Autorizat toate informațiile relevante și orice informație pe care în mod rezonabil o solicită Consultantul Autorizat sau este necesară Consultantului Autorizat pentru îndeplinirea responsabilităților ce-i revin;</i>		
A.5.4.	<i>Obligația de a informa Bursa de Valori București cu privire la orice disfuncționalitate apărută în cadrul cooperării cu Consultantul Autorizat, sau schimbarea Consultantului Autorizat.</i>		
<b>Sistemul de Control Intern</b>			
B.1.	Consiliul va adopta o politică astfel încât orice tranzacție a societății cu o filială reprezentând 5% sau mai mult din activele nete ale societății, conform celei mai recente raportari financiare, să fie aprobată de Consiliu.	NU	Societatea nu deține filiale
B.2.	Auditul intern trebuie să fie realizat de către o structură organizatorică separată (departamentul de audit intern) din cadrul societății sau prin serviciile unei terțe părți independente, care va raporta Consiliului, iar, în cadrul societății, îi va raporta direct Directorului General.	DA	
<b>Recompense echitabile și motivare</b>			
C.1.	Societatea va publica în raportul anual o secțiune care va include veniturile totale ale membrilor Consiliului și ale directorului general aferente anului financiar respectiv și valoarea totală a tuturor bonusurilor sau a oricăror compensații variabile și, de asemenea, ipotezele cheie și principiile pentru calcularea veniturilor menționate mai sus.	DA	
<b>Construind valoare prin relația cu investitorii</b>			

D.1.	Suplimentar față de informațiile prevăzute în prevederile legale, pagina de internet a societății va conține o secțiune dedicată Relației cu Investitorii, atât în limba română cât și în limba engleză, cu toate informațiile relevante de interes pentru investitori, incluzând:	DA	La momentul actual secțiunea dedicată Relației cu Investitorii este doar în limba română
D.1.1.	Principalele regulamente ale societății, în particular actul constitutiv și regulamentele interne ale organelor statutare	NU	
D.1.2.	CV-urile membrilor organelor statutare	DA	
D.1.3.	Rapoartele curente și rapoartele periodice	DA	
D.1.4.	Informații cu privire la adunările generale ale acționarilor: ordinea de zi și materialele aferente; hotărârile adunărilor generale	DA	
D.1.5.	Informații cu privire la evenimente corporative precum plata dividendelor sau alte evenimente care au ca rezultat obținerea sau limitarea drepturilor unui acționar, incluzând termenele limită și principiile unor astfel de operațiuni	DA	
D.1.6.	Alte informații de natură extraordinară care ar trebui făcute publice: anularea/modificarea/inițierea cooperării cu un Consultant Autorizat; semnarea/reînnoirea/terminarea unui acord cu un Market Maker	DA	
D.1.7.	Societatea trebuie să aibă o funcție de Relații cu Investitorii și să includă în secțiunea dedicată acestei funcții, pe pagina de internet a societății, numele și datele de contact ale unei persoane care are capacitatea de a furniza, la cerere, informațiile corespunzătoare	NU	- se impune modificarea organigramei
D.2.	O societate trebuie să aibă adoptată o politică de dividend a societății, ca un set de direcții referitoare la repartizarea profitului net, pe care societatea declară că o va respecta. Principiile politicii de dividend trebuie să fie publicate pe pagina de internet a societății.	NU	Adunarea Generală a Acționarilor hotărăște acordarea de dividende
D.3.	O societate trebuie să aibă adoptată o politică cu privire la prognoze și dacă acestea vor fi furnizate sau nu. Prognozele reprezintă concluziile cuantificate ale studiilor care vizează determinarea impactului total al unei liste de factori referitori la o perioadă viitoare (așa-numitele ipoteze). Politica trebuie să prevadă frecvența, perioada avută în vedere și conținutul prognozelor. Prognozele, dacă sunt publicate, vor fi parte a rapoartelor anuale, semestriale sau trimestriale. Politica cu privire la prognoze trebuie să fie publicată pe pagina de internet a societății.	NU	Societatea nu a adoptat o politica privind prognozele. Previziunile cu un anumit nivel de incertitudine sunt prezentate in rapoartele anuale ale consiliului de administrație
D.4.	O societate trebuie să stabilească data și locul unei adunări generale astfel încât să permită participarea unui număr cât mai mare de acționari.	DA	
D.5.	Rapoartele financiare vor include informații atât în română cât și în engleză, cu privire la principalii factori care influențează schimbări la nivelul vânzărilor, profitului operațional, profitului net sau orice alt indicator financiar relevant.	DA	La momentul actual Societatea publică informațiile doar în limba română
D.6.	Societatea va organiza cel puțin o întâlnire/conferință telefonică cu analiști și investitori, în fiecare an. Informațiile prezentate cu aceste ocazii vor fi publicate în secțiunea Relații cu Investitorii de pe pagina de internet a societății, la momentul respectivei întâlniri/conferințe telefonice.	NU	Nu au fost organizate întâlniri cu analiști sau investitori

Director General  
Cladoyeanu, Flavius

