



RAPORT ANUAL

pentru exercitiul financiar 01.01-31.12.2025
date raportate la 24.04.2026

Date despre societate

- Denumirea societatii	- S.C. INOX S.A.
- Adresa	- Str.Atomistilor nr.12, Magurele, Judet Ilfov
- Telefon	- 021 457.53.35/ 021 457.53.40
- Adresa E- mail	- inox @ inoxsa.ro
- Sediul social	- Str.Atomistilor nr.12, Magurele, Judet Ilfov
- Cod Unic de Inregistrare -	- RO 409430
- Numar de ordine in Registrul Comertului	- J 23/2005/2006
- Capital social	- 16.020.457,50 lei
- Nr. de actiuni	- 6.408.183
- Valoare nominala	- 2,5lei
- Registrul de evidenta al actiunilor	- Depozitarul Central
- Piata de tranzactionare	- BVB – catg. II-a

1. Analiza activitatii societatii comerciale

1.1.

a) S.C. INOX SA s-a infiintat prin Hotararea Guvernamentala nr. 104/16.10.1990 si s-a privatizat prin metoda MEBO incepand cu data de 30.10.1995.

b) Obiectul de activitate al societății a fost extins și a fost aprobată schimbarea obiectului principal de activitate în cod CAEN 2540 Fabricarea armamentului și muniției (cu excepția componentelor esențiale ale unei arme și a muniției) pe parcursul anului 2023.

La data de 19.06.2025 Tribunalul Ilfov a dispus omologarea Planului de restructurare a debitoarei INOX S.A., cu sediul în Măgurele, str. Atomistilor nr. 12, jud. Ilfov, având C.U.I. 409430, înmatriculată în Registrul comerțului sub nr. J23/2005/2006, reprezentată prin administrator concordatar, Cabinet Individual de Insolvență ȘCHIOPU I. GIOVANI-HORAȚIU, cu sediul în București, Calea Vitan nr. 23C, et. 1, cam. 9-10, sector 3, înmatriculat RFO-1-1113, C.I.F. 41174632, e-mail ciisgh@ventainsol.ro, tel. 0722543361, în procedura de concordat preventiv.

Potrivit Planului de restructurare, principala modalitate de reabilitare a situației financiare a



S.C. "INOX" S.A.

S-tr. Atomistilor Nr.12 Magurele

Judet Ilfov Cod Postal 077125

Romania

Fax. : 457.53.40, 457.53.41

Tel : 457.53.35, 457.53.37

E-mail: inox@inoxsa.ro

Web: <http://www.inoxsa.ro>

debitoarei a avut în vedere înstrăinarea celui mai important activ al acesteia – imobilul unde își are sediul social și parte din activele mobiliare.

Acest Plan de restructurare este in urma urmatoarelor hotarari

- prin Hotararea Adunarii Generale Extraordinare a Actionarilor din data 18.11.2024 se aproba identificare unui comparator si conditiile minime de vanzare a activului din str Atomistilor nr 12 Magurele Ilfov.

- prin decizia Consiliului de administratie nr 10/din data de 13.12.2024 se aproba formularea si depunerea la tribunalul competent a cererii de deschidere a procedurii de concordat preventiv fata de societate , avand in vedere starea de dificultate financiar-economica in care se gaseste INOX SA.

-in data de 19.12.2024 Tribunalul Ilfov in dosarul 3382/93/2024 dispune deschiderea procedurii de concordat financiar.

d.)Pe parcursul anului 2025 s-au facut urmatoarele modificari in structura activelor :

-In anul 2025 s-a redus valoarea activelor imobilizate cu 656.703,89 lei, reducere determinata de amortizarea inclusa pe costuri/

1.1.1. Elementele de evaluare generala s-au realizat in anul 2025, astfel ;

a) In anul 2025 pierderea este in suma de 370.014 lei.

S-a inregistrat o scadere a capitalurilor proprii de 370.014 fata de anul 2024, respectiv de la 14.228.816 lei, la 13.858.802 lei.

b) Cifra de afaceri realizata in anul 2025 a fost cu 54.10% mai mica decat cea realizata in anul 2024 (989.704 lei, fata de 1.829.134 lei) .

Veniturile totale in 2025 au fost in suma de 1.215.161 lei din care:

- venituri din exploatare - 1.111.562 lei;

- venituri financiare - 83.985 lei;

c) Cheltuielile totale realizate in anul 2025 au fost in suma de 1.585.175 din care :

- cheltuieli de exploatare - 1.501.190 lei;

- cheltuieli financiare - 83.985 lei;



S.C. "INOX" S.A.

S-tr. Atomistilor Nr.12 Magurele
Judet Ilfov Cod Postal 077125
Romania
Fax : 457.53.40, 457.53.41
Tel : 457.53.35, 457.53.37
E-mail: inox@inoxsa.ro
Web: <http://www.inoxsa.ro>

d) Lichiditatea S.C.INOX SA in anul 2025 s-a caracterizat printr-o lipsa de disponibilitati banesti in cursul anului desi la sfarsitul anului exista un disponibil in cont si caserie de 27.601,48 lei. Redam in continuare modul cum au fost realizati indicatorii de lichiditate :

- indicatorul lichiditatii curente 0.50% s-a situat in valoarea recomandata si acceptata.
- indicatorul lichiditatii imediate s-a situat la valoare de 2.91%
- Viteza de rotatie a stocurilor(Rulajul stocurilor) se apropie de zero, depasind 1.300 de zile de stocare.

In anul 2025 pierderea este in suma de 370.014 lei.

1.1.2. Evaluarea nivelului tehnic al societatii comerciale:

In anul 2025 au fost inițiate negocieri pentru un JOINT VENTURE cu o firmă italiană pentru producția de cisterne de vidanjare (montate pe camioane), care să fie produse și montate în România, la sediul debitoareii

1.1.3. Evaluarea aspectelor legate de personalul S.C.INOX SA .

- a) Numarul personalului in cursul anului 2025, a fost de 4 persoane la inceput de an si o persoana la sfarsit de an (fluctuatia fiind de 5 persoane angajate din care 4 in concediu fara plata) .
- b) Mentionam ca societatea nu are sindicat.

1.1.6 Evaluarea aspectelor legate de impactul activitatii de baza a emitentului asupra mediului inconjurator. Activitatile de productie desfasurate de S.C.INOX SA nu au nici un fel de impact asupra mediului inconjurator si deci nu este incalcata legislatia privind protectia mediului inconjurator.

1.1.7 Evaluarea activitatii de cercetare si dezvoltare

In exercitiul financiar al anului 2025 nu s-au cheltuit pentru cercetare-dezvoltare

1.1.8. Evaluarea activitatii societatii comerciale privind managementul riscului

Expunerea societatii la risc este de mai multe feluri si anume:



S.C. "INOX" S.A.

S-tr. Atomistilor Nr.12 Magurele
Judet Ilfov Cod Postal 077125
Romania
Fax. : 457.53.40, 457.53.41
Tel : 457.53.35, 457.53.37
E-mail: inox@inoxsa.ro
Web: <http://www.inoxsa.ro>

Societatea isi desfasoara activitatea in baza principiului continuitatii activitatii .

Insa avand in vedere starea de dificultate financiar –economica in care se gaseste INOX SA in data de 19.12.2024 Tribunalul Ilfov in dosarul 3382/93/2024 dispune deschiderea procedurii de concordat financiar.

Aceste evenimente si conditii pot indica existenta unei incertitudini privind continuitatea activitatii in forma actuala de functionare, solutionarea depinzând de hotararile actionariatului societatii si de stadiul vanzarii activului, copnditie esentiala pentru reluarea activitatii de productie.

1.1.9.Elemente de perspectiva privind activitatea societatii comerciale

a.)Analizele economice efectuate au condus la prefigurarea unor tendinte pozitive, cum ar fi:

- experianta acumulata in asimilarea si productia de component metalice pentru industria de armament reprezinta o premiza de a continua aceasta productie

-existenta tuturor aprobarilor si avizelor necesare in domeniul Fabricarea de arme si munitii prezinta un avantaj major in negocierea colaborarii si implicarii investitorului strategic

2. Activele corporale ale societatii comerciale

2.1 .In anul 2025 nu s-au achizitionat /vandut mijloace fixe:

Deprecierea imobilizarilor corporale in anul 2025 s-a realizat conform calculului amortizarii, in valoare totala de 656.703,89 lei



S.C. INOX S.A.

S-tr. Alotașilor Nr.17 Sibiu
Județ. Sibiu, Cod Postal 577105
România
Fax : 457.63.40, 457.63.41
Tele : 457.63.35, 457.63.37
E-mail : inox@inoxsa.ro
Web : <http://www.inoxsa.ro>

2.2. Activele corporale a le S.C. INOX S.A. la finele anului 2025 se prezintă astfel:

Denumirea elementului de imobilizare	Nr. Crt	Valoare bruta				Sold amortizare la 31.12.2025	Grad uzual %
		Sold la 01.01.2025	Creșteri	Cedări, transferuri, și alte reduceri	Sold la 31.12.2025		
A	B	1	2	3	4=1+2+3	5	6=5x100/4
Imobilizări corporale							
Terenuri	1	3.144.129	0	0	3.144.129	1.269	
Construcții	2	10.658.526	0	0	10.658.526	4.232.180	39.71
Instalații tehnice și mașini	3	8.017.702	0	0	8.017.702	3.937.440	49.11
Alte instalații, utilaje și mobilier	4	268.886	0	0	268.886	263.827	98.12
Total	6	22.089.243	0	0	22.089.243	8.434.715	38.18

2.3. În anul 2025 nu au fost probleme legate de dreptul de proprietate asupra activelor corporale ale S.C. INOX S.A.

3. Listarea S.C. INOX S.A. și tranzacționarea valorilor mobiliare se face la Bursa de valori categoria a –II-a .

Societatea are contract de evidență electronică și informatizată pentru deținătorii de acțiuni cu registrul independent la Depozitarul Central.



S.C. "INOX" S.A.

S-tr. Atomistilor Nr.12 Magurele

Judet Ilfov Cod Postal 077125

Romania

Fax. : 457.53.40, 457.53.41

Tel : 457.53.35, 457.53.37

E-mail: inox@inoxsa.ro

Web: <http://www.inoxsa.ro>

3.1. S.C. INOX S.A. nu negociaza valori mobiliare la alte piete de valori mobiliare sau alte piete din Romania si din alte tari.

3.2. Politica societatii comerciale cu privire la dividende este stabilita de Adunarea Generala a Actionarilor prin hotarari legale luate cu majoritate de voturi. Astfel, in ultimii 3 ani (2005, 2006 si 2007), s-au platit dividende in cuantumul de 3 lei/actiune, doar pentru anul 2005, conform Hotararii AGA nr 134/27.04.2006. Profitul pe anul 2006 a fost nesemnificativ, si AGA, prin Hotararea nr 160/25.04.2007, a dispus ca suma de 8663 lei, profit obtinut sa fie distribuita la alte rezerve. Pe anul 2007, S.C. INOX S.A. a realizat pierderi de 2369673 lei. Prin Hotararea nr. 189/10.03.2008, AGA a aprobat situatiile financiare anuale aferente anului financiar 2007, bilant contabil, contul de profit si pierderi si acoperirea pierderilor in valoare de 2369673, 22 lei, cu o parte din rezervele existente, respectiv cu suma de 2047291, 53 lei, reprezentand "Alte rezerve-cont contabil nr 1068 si cu suma de 322381, 69 lei, ca parte din "Rezerve reprezentand surplusul realizat din rezerve din reevaluare-cont contabil nr 1065".

In anul 2008 prin Hotararea nr. 204 /22.04.2009, AGA a aprobat situatiile financiare anuale aferente anului financiar 2008, bilantul contabil, contul de profit si pierdere si acoperirea partiala a pierderii realizate de 1.163.161 ron cu rezervele existente in suma de 208.513,55 ron din contul 1065 "Rezerve reprezentand surplusul realizat din rezerve din reevaluare".

In anul 2009 AGA aprobat situatiile financiare , bilantul contabil , si contul de profit si pierdere aferente anului financiar 2009 in sedinta din 14.04.2010.

In anul 2021 AGA a aprobat situatiile financiare pentru anul 2020 , iar profitul realizat a fost directionat catre investitii.

In anul 2022 AGA a aprobat situatiile financiare pentru 2021, profitul realizat a fost directionat catre investitii.

In anul 2023 AGA a aprobat situatiile financiare pentru 2022, profitul realizat a fost directionat catre investitii.

In anul 2024 AGA a aprobat situatiile financiare pentru anul 2023 iar profitul a fost redirectionat catre dividend.

In anul 2025 AGA a aprobat situatiile financiare pentru anul 2024 ,an care afost inchis cu pierdere.

3.3. Pe durata anului 2025, S.C. INOX S.A. nu a desfasurat activitati de achizitionare a propriilor actiuni.

3.4. S.C INOX S.A. nu are filiale si deci nu a emis actiuni catre acestea.



S.C. "INOX" S.A.

S-tr. Atomistilor Nr.12 Magurele
Judet Ilfov Cod Postal 077125
Romania
Fax. : 457.53.40, 457.53.41
Tel : 457.53.35, 457.53.37
E-mail: inox@inoxsa.ro
Web: http://www.inoxsa.ro

4. Conducerea societatii comerciale

4.1. In cursul anului 2025 , S.C. INOX S.A. a functionat ca structura organizatorica aprobata in Adunarea Generala Extraordinara a Actionarilor si anume: "Societatea sa fie condusa de un Consiliu de Administratie,.

a.) Componenta CA este urmatoarea:

Calin Sandel,presedinte -cetatean roman ,

DIMITROV ALEKSANDAR LYUBOMIROV - membru - cetatean bulgar,

Micut Marius -membru cetatean român,

b. Nu exista un acord , intelegere sau legatura de familie intre administratorul respectiv si o alta persoana datorita careia persoana respectiva a fost numita la administrator.

c) Participarea administratorilor la capitalul S.C.INOX SA este urmatoare :

-CALIN SANDEL - Membru -0,15%

d). Nu exista persoane afiliate societatii.

4.2. Consiliul de Administratie al S.C. 'INOX' SA a delegat conducerea executiva a societatii .

Directorul general aprobat si numit de Consiliul de Administratie este:

-CALIN SANDEL -director general, nascut la 28.12.1958, studii tehnice superioare. Din anul 1983 si pana in prezent a activat la S.C.INOX SA ocupand diverse functii: sef atelier,



S.C. "INOX" S.A.

S-tr. Atomistilor Nr.12 Magurele

Judet Ilfov Cod Postal 077125

Romania

Fax. : 457.53.40, 457.53.41

Tel : 457.53.35, 457.53.37

E-mail: inox@inoxsa.ro

Web: <http://www.inoxsa.ro>

director tehnic. In privinta numirii sale nu a existat nici un acord, intelegere sau legatura de familie cu administratorii societatii.

In privinta numirii sale nu a existat nici un acord, intelegere sau legatura de familie cu administratorii societatii.

4.3. In ultimii 5 ani membrii Consiliului de Administratie si ai conducerii administrative a S.C.INOX SA nu au fost implicate in litigii sau proceduri administrative. Capacitatea administratorilor si a conducerii executive de a-si indeplini atributiile ce le revin in cadrul S.C.INOX SA nu a fost afectata de nici un fel de eveniment perturbator.

La data prezentei, in dosarul societatii, nu sunt inscrite mentiuni referitoare la condamnari penale, punerea sub stare de interdictie, instituirea curatelei, declararea starii de insolventa, sau de faliment, conform art. 21 din Legea nr. 26/1990.

5. Situatiya financiar-contabila a societatii este redata de anexe:

- a.) Analiza activitatii economico-financiare, la data de 31.12.2025, comparativ cu ultimii 3 ani, cu referire la elementele de bilant.
- b.) Analiza contului de profit si pierdere la 31.12.2025, comparativ cu ultimii 3 ani.
- c.) Situatiya cash-flow-ului pentru exercitiului financiar incheiat la 31.12.2025.
- d) Societatea a fost auditata conform Regulamentului , iar raportul de audit este anexa la acesta raportare.

6. Semnaturi

Director General

CALIN SANDEL

<input type="checkbox"/> Bilati numai dacă este cazul: <input type="checkbox"/> Mari Contribuabili care depun bilanțul la București <input type="checkbox"/> Succursala <input type="checkbox"/> GE - grupul de interes economic <input type="checkbox"/> Activ net mai mic de 1/2 din valoarea capitalului subscris		Tip situație financiară: BL <input checked="" type="radio"/> An <input type="radio"/> Semestru Anul 2025							
		Suma de control 16.020.458							
Entitatea: INTR SA Adresa: Județ _____ Serviciu _____ Localitate _____ Strada _____ Nr. _____ Bloc _____ Scara _____ Ap. _____ Telefon _____ Municipiul _____									
Numele din registrul comerțului: J23/2005/2006 Formă de organizare: SA - Societate pe acțiuni <input type="checkbox"/> CAEN 2024 <input checked="" type="checkbox"/> CAEN 2025 Activitatea preponderentă (cod și denumire clasă CAEN): 7530		Cod unic de înregistrare: 4094610 Cod LEI (Legal Entity Identifier, conform LEI 17462)							
<input checked="" type="checkbox"/> Situații financiare anuale (entitate al căror exercițiu financiar coincide cu anul calendaristic)		<input type="checkbox"/> Raportări anuale							
<input type="checkbox"/> entități care au optat pentru un exercițiu financiar diferit de anul calendaristic, cf. art. 27 din Legea contabilității nr. 82/1997 <input type="checkbox"/> persoanele juridice aflate în lichidare, potrivit legii <input type="checkbox"/> subunitățile deschise în România de societăți rezidente în state aparținând Spațiului Economic European <input type="checkbox"/> sediile permanente ale persoanelor juridice cu sediul în Spațiul Economic European <input type="checkbox"/> persoanele juridice străine cu sediul în Spațiul Economic European, care au locul de exercitare a conducerii efective în România									
Situațiile financiare anuale încheiate la 31.12.2025 de către entitățile de interes public și de entitățile prevăzute la pct.9 alin.(4) din Reglementările contabile, aprobate prin OMFP nr. 1.802/2014, cu modificările și completările ulterioare, și care exercițiul financiar corespunde cu anul calendaristic F10 - BILANT F20 - CONTUL DE PROFIT ȘI PIERDERE F30 - DATE INFORMATIVE F40 - SITUAȚIA ACTIVELOR IMOBILIZATE									
Indicatori: <table border="1"> <tr> <td>Capitaluri - total</td> <td>13.858.802</td> </tr> <tr> <td>Capital subscris</td> <td>16.020.458</td> </tr> <tr> <td>Profit/pierdere</td> <td>-370.074</td> </tr> </table>				Capitaluri - total	13.858.802	Capital subscris	16.020.458	Profit/pierdere	-370.074
Capitaluri - total	13.858.802								
Capital subscris	16.020.458								
Profit/pierdere	-370.074								
REPREZENTANTUL LEGAL (ADMINISTRATORUL SAU PERSOANA CARE ARE OBLIGAȚIA GESTIONĂRII ENTITĂȚII) Numele și prenumele: CALIN SANDEL Semnătura: _____ Semnătura electronică: _____		INTDCEM, Numele și prenumele: BORDEIANU DAN Calitatea: 11-DIRECTOR ECONOMIC Nr. de înregistrare în organismul profesional: _____ CIF/CUI membru CECCAR: _____ Semnătura: _____ Semnătura electronică: _____							
Entitatea are obligație legală de auditare a situațiilor financiare anuale? <input checked="" type="radio"/> DA <input type="radio"/> NU Entitatea are organizată activitatea de audit intern, potrivit legii? <input checked="" type="radio"/> DA <input type="radio"/> NU		Entitatea a optat voluntar pentru auditarea situațiilor financiare anuale (L152/2017)? <input type="radio"/> DA <input checked="" type="radio"/> NU Entitatea are obligația legală de verificare a situațiilor financiare anuale de către cenzori? <input type="radio"/> DA <input checked="" type="radio"/> NU							
AUDITOR Nume și prenume auditor persoană fizică/ Denumire firmă de audit: UZUNOV GABRIELA Nr. de înregistrare în Registrul ASPAAS: _____ CIF/CUI: 25381873 Situațiile financiare anuale au fost aprobate potrivit legii <input checked="" type="checkbox"/>									
Formular VALIDAT									

Autoritatea pentru Supravegherea Publică a Activităților de Audit Statutar (ASPAAS)

Auditor Financiar: UZUNOV GABRIELA
 Registrul Public Electronic : AF672

BILANT
la data de 31.12.2025

Cod 10

- lei -

Denumirea elementului <small>(formulele de calcul se refera la Nr.rd. din col.B)</small>	Nr.rd. OMF nr 2036/ 2025	Nr. rd.	Sold la:	
			01.01.2025	31.12.2025
A		B	1	2
A. ACTIVE IMOBILIZATE				
I. IMOBILIZĂRI NECORPORALE				
1.Cheltuieli de constituire (ct.201-2801)	01	01	0	0
2.Cheltuielile de dezvoltare (ct.203-2803-2903)	02	02	0	0
3. Concesiuni, brevete, licențe, mărci comerciale, drepturi și active similare și alte imobilizări necorporale (ct. 205 + 208 - 2805 - 2808 - 2905 - 2908)	03	03	412.948	0
4. Fond comercial (ct.2071-2807)	04	04	0	0
5.Active necorporale de explorare si evaluare a resurselor minerale (ct. 206-2806-2906)	05	05	0	0
6. Avansuri (ct.4094 - 4904)	06	06	0	0
TOTAL (rd.01 la 06)	07	07	412.948	0
II. IMOBILIZĂRI CORPORALE				
1. Terenuri și construcții (ct. 211 + 212 - 2811 - 2812 - 2911 - 2912)	08	08	9.874.120	9.569.206
2. Instalații tehnice și mașini (ct. 213 + 223 - 2813 - 2913)	09	09	4.428.891	4.080.263
3. Alte instalații, utilaje și mobilier (ct. 214 + 224 - 2814 - 2914)	10	10	5.059	5.059
4. Investiții imobiliare (ct. 215 - 2815 - 2915)	11	11	0	0
5. Imobilizari corporale in curs de executie (ct. 231-2931)	12	12	6.601.172	6.601.172
6.Investiții imobiliare in curs de executie (ct. 235-2935)	13	13	0	0
7.Active corporale de explorare si evaluare a resurselor minerale (ct. 216-2816-2916)	14	14	0	0
8.Active biologice productive (ct.217+227-2817-2917)	15	15	0	0
9. Avansuri (ct. 4093 - 4903)	16	16	114	114
TOTAL (rd. 08 la 16)	17	17	20.909.356	20.255.814
III. IMOBILIZĂRI FINANCIARE				
1. Acțiuni deținute la filiale (ct. 261 - 2961)	18	18	0	0
2. Împrumuturi acordate entităților din grup (ct. 2671 + 2672 - 2964)	19	19	0	0
3. Acțiunile deținute la entitățile asociate și la entitățile controlate în comun (ct. 262+263 - 2962)	20	20	0	0
4. Împrumuturi acordate entităților asociate și entităților controlate în comun (ct. 2673 + 2674 - 2965)	21	21	0	0
5. Alte titluri imobilizate (ct. 265 - 2963)	22	22	76.453	76.453
6. Alte împrumuturi (ct. 2675* + 2676* + 2677 + 2678* + 2679* - 2966* - 2968*)	23	23	64.477	64.477
TOTAL (rd. 18 la 23)	24	24	140.930	140.930
ACTIVE IMOBILIZATE - TOTAL (rd. 07 + 17 + 24)	25	25	21.463.234	20.396.744
B. ACTIVE CIRCULANTE				

I. STOCURI				
1. Materii prime și materiale consumabile (ct. 301 + 302 + 303 +/- 308 + 321 + 322 + 323 + 328 + 351 + 358 + 381 +/- 388 - 391 - 392 - 3951 - 3958 - 398)	26	26	2.200.382	2.209.482
2. Producția în curs de execuție (ct. 331 + 332 + 341 +/- 348* - 393 - 3941 - 3952)	27	27	325.206	975.620
3. Produse finite și mărfuri (ct. 345 + 346 + 347 +/- 348* + 354 + 356 + 357 + 361 + 326 +/- 368 + 371 + 327 +/- 378 - 3945 - 3946 - 3947 - 3953 - 3954 - 3955 - 3956 - 3957 - 396 - 397 - din ct. 4428)	28	28	887.552	350.878
4. Avansuri (ct. 4091 - 4901)	29	29	65.982	65.982
TOTAL (rd. 26 la 29)	30	30	3.479.122	3.601.962
II. CREAŢE				
1. Creațe comerciale 1) (ct. 2675* + 2676* + 2678* + 2679* - 2966* - 2968* + 4092 + 411 + 413 + 418 - 4902 - 491)	31	31	3.584.290	3.609.461
2. Sume de încasat de la entitățile afiliate (ct. 451** - 495*)	32	32	0	0
3. Sume de încasat de la entitățile asociate și entitățile controlate în comun (ct. 453** - 495*)	33	33	0	0
4. Alte creațe (ct. 425+4282+431**+436** + 437** + 4382+ 441**+4424+ din ct.4428**+ 444**+445+446**+447** +4482+4582+4662+ 461 + 473** - 496 + 5187)	34	34	621.014	609.067
5. Capital subscris și nevărsat (ct. 456 - 495*)	35	35	0	0
6. Creațe reprezentând dividende repartizate în cursul exercițiului financiar (ct. 463)	36	35a (301)	0	0
TOTAL (rd. 31 la 35 + 35a)	37	36	4.205.304	4.218.528
III. INVESTIȚII PE TERMEN SCURT				
1. Acțiuni deținute la entitățile afiliate (ct. 501 - 591)	38	37	0	0
2. Alte investiții pe termen scurt (ct. 505 + 506 + 507 + din ct. 508 - 595 - 596 - 598 + 5113 + 5114)	39	38	0	0
TOTAL (rd. 37 + 38)	40	39	0	0
IV. CASA ȘI CONTURI LA BĂNCI				
(din ct. 508+ct. 5112 + 512 + 531 + 532 + 541 + 542)	41	40	29.026	27.693
ACTIVE CIRCULANTE - TOTAL (rd. 30 + 36 + 39 + 40)	42	41	7.713.452	7.848.183
C. CHELTUIELI ÎN AVANS (ct. 471) (rd.43+44)				
Sume de reluat într-o perioadă de până la un an (din ct. 471*)	43	42	1.456.754	1.456.754
Sume de reluat într-o perioadă mai mare de un an (din ct. 471*)	44	43	1.456.754	1.456.754
	45	44	0	0
D. DATORII: SUMELE CARE TREBUIE PLĂTITE ÎNTR-O PERIOADĂ DE PÂNĂ LA 1 AN				
1. Împrumuturi din emisiunea de obligațiuni, prezentându-se separat împrumuturile din emisiunea de obligațiuni convertibile (ct. 161 + 1681 - 169)	46	45	8.675.025	8.675.025
2. Sume datorate instituțiilor de credit (ct. 1621 + 1622 + 1624 + 1625 + 1627 + 1682 + 5191 + 5192 + 5198)	47	46	0	0
3. Avansuri încasate în contul comenzilor (ct. 419)	48	47	767.183	21.023
4. Datorii comerciale - furnizori (ct. 401 + 404 + 408)	49	48	1.563.642	1.524.708
5. Efecte de comerț de plătit (ct. 403 + 405)	50	49	0	0
6. Sume datorate entităților din grup (ct. 1661 + 1685 + 2691 + 451***)	51	50	0	0
7. Sume datorate entităților asociate și entităților controlate în comun (ct. 1663+1686+2692+2693+ 453***)	52	51	0	0

8. Alte datorii, inclusiv datoriile fiscale și datoriile privind asigurările sociale (ct. 1623 + 1626 + 167 + 1687 + 2695 + 421 + 423 + 424 + 426 + 427 + 4281 + 431*** + 436*** + 437*** + 4381 + 441*** + 4423 + 4428*** + 444*** + 446*** + 447*** + 4481 + 455 + 456*** + 457 + 4581 + 462 + 4661 + 467 + 473*** + 509 + 5186 + 5193 + 5194 + 5195 + 5196 + 5197)	53	52	5.398.774	5.622.123
TOTAL (rd. 45 la 52)	54	53	16.404.624	15.842.879
E. ACTIVE CIRCULANTE NETE/DATORII CURENTE NETE (rd. 41+43-53-70-73-76)	55	54	-7.234.418	-6.537.942
F. TOTAL ACTIVE MINUS DATORII CURENTE (rd. 25+44+54)	56	55	14.228.816	13.858.802
G. DATORII: SUMELE CARE TREBUIE PLĂTITE ÎNTR-O PERIOADA MAI MARE DE 1 AN				
1. Împrumuturi din emisiunea de obligațiuni, prezentându-se separat împrumuturile din emisiunea de obligațiuni convertibile (ct. 161 + 1681 - 169)	57	56	0	0
2. Sume datorate instituțiilor de credit (ct. 1621 + 1622 + 1624 + 1625 + 1627 + 1682 + 5191 + 5192 + 5198)	58	57	0	0
3. Avansuri încasate în contul comenzilor (ct. 419)	59	58	0	0
4. Datorii comerciale - furnizori (ct. 401 + 404 + 408)	60	59	0	0
5. Efecte de comerț de plătit (ct. 403 + 405)	61	60	0	0
6. Sume datorate entităților din grup (ct. 1661 + 1685 + 2691 + 451***)	62	61	0	0
7. Sume datorate entităților asociate și entităților controlate în comun (ct. 1663 + 1686 + 2692 + 2693 + 453***)	63	62	0	0
8. Alte datorii, inclusiv datoriile fiscale și datoriile privind asigurările sociale (ct. 1623 + 1626 + 167 + 1687 + 2695 + 421 + 423 + 424 + 426 + 427 + 4281 + 431*** + 436*** + 437*** + 4381 + 441*** + 4423 + 4428*** + 444*** + 446*** + 447*** + 4481 + 455 + 456*** + 4581 + 462 + 4661 + 467 + 473*** + 509 + 5186 + 5193 + 5194 + 5195 + 5196 + 5197)	64	63	0	0
TOTAL (rd.56 la 63)	65	64	0	0
H. PROVIZIOANE				
1. Provizioane pentru beneficiile angajaților (ct. 1515+1517)	66	65	0	0
2. Provizioane pentru impozite (ct. 1516)	67	66	0	0
3. Alte provizioane (ct. 1511 + 1512 + 1513 + 1514 + 1518)	68	67	0	0
TOTAL (rd. 65 la 67)	69	68	0	0
I. VENITURI ÎN AVANS				
1. Subvenții pentru investiții (ct. 475)(rd. 70+71)	70	69	0	0
Sume de reluat într-o perioadă de până la un an (din ct. 475*)	71	70	0	0
Sume de reluat într-o perioadă mai mare de un an (din ct. 475*)	72	71	0	0
2. Venituri înregistrate în avans (ct. 472) (rd.73 + 74)	73	72	0	0
Sume de reluat într-o perioadă de până la un an (din ct. 472*)	74	73	0	0
Sume de reluat într-o perioadă mai mare de un an (din ct. 472*)	75	74	0	0
3. Venituri în avans aferente activelor primite prin transfer de la clienți (ct. 478)(rd.76+77)	76	75	0	0
Sume de reluat într-o perioadă de până la un an (din ct. 478*)	77	76	0	0
Sume de reluat într-o perioadă mai mare de un an (din ct. 478*)	78	77	0	0
Fond comercial negativ (ct.2075)	79	78	0	0
TOTAL (rd. 69 + 72 + 75 + 78)	80	79	0	0
J. CAPITAL ȘI REZERVE				
I. CAPITAL				
1. Capital subscris vărsat (ct. 1012)	81	80	16.020.458	16.020.458

2. Capital subscris nevărsat (ct. 1011)	82	81	0	0
3. Patrimoniul regiei (ct. 1015)	83	82	0	0
4. Patrimoniul institutelor naționale de cercetare-dezvoltare (ct. 1018)	84	83	0	0
5. Alte elemente de capitaluri proprii (1031)	85	84	0	0
TOTAL (rd. 80 la 84)	86	85	16.020.458	16.020.458
II. PRIME DE CAPITAL (ct. 104)	87	86	0	0
III. REZERVE DIN REEVALUARE (ct. 105)	88	87	0	0
IV. REZERVE				
1. Rezerve legale (ct. 1061)	89	88	943.389	943.389
2. Rezerve statutare sau contractuale (ct. 1063)	90	89	0	0
3. Alte rezerve (ct. 1068)	91	90	0	0
TOTAL (rd. 88 la 90)	92	91	943.389	943.389
Acțiuni proprii (ct. 109)	93	92	0	0
Câștiguri legate de instrumentele de capitaluri proprii (ct. 141)	94	93	0	0
Pierderi legate de instrumentele de capitaluri proprii (ct. 149)	95	94	0	0
V. PROFITUL SAU PIERDEREA REPORTAT(Ă)				
SOLD C (ct. 117)	96	95	579.193	0
SOLD D (ct. 117)	97	96	0	2.735.031
VI. PROFITUL SAU PIERDEREA EXERCIȚIULUI FINANCIAR				
SOLD C (ct. 121)	98	97	0	0
SOLD D (ct. 121)	99	98	3.314.224	370.014
Repartizarea profitului (ct. 129)	100	99	0	0
CAPITALURI PROPRII - TOTAL (rd. 85+86+87+91-92+93-94+95-96+97-98-99)	101	100	14.228.816	13.858.802
Patrimoniul public (ct. 1016)	102	101	0	0
Patrimoniul privat (ct. 1017) 2)	103	102	0	0
CAPITALURI - TOTAL (rd.100+101+102) (rd.25+41+42-53-64-68-79)	104	103	14.228.816	13.858.802

*) Conturi de repartizat după natura elementelor respective.
 **) Solduri debitoare ale conturilor respective.
 ***) Solduri creditoare ale conturilor respective.

1) Sumele înscrise la acest rând și preluate din contul 2675 la 2679 reprezintă creanțele aferente contractelor de leasing financiar și altor contracte asimilate, precum și alte creanțe imobilizate, scadente într-o perioadă mai mică de 12 luni.

2) Se va completa de către entitățile cărora le sunt incidente prevederile Ordinului ministrului finanțelor publice și al ministrului delegat pentru buget nr. 668/2014 pentru aprobarea Precizărilor privind întocmirea și actualizarea inventarului centralizat al bunurilor imobile proprietate privată a statului și a drepturilor reale supuse inventarierii, cu modificările și completările ulterioare

REPREZENTANTUL LEGAL (ADMINISTRATORUL SAU PERSOANA CARE
 ARE OBLIGAȚIA GESTIONĂRII ENTITĂȚII),

INTOCMIT,

Numele si prenumele

CALIN SANDEL

Semnătura

Numele si prenumele

BORDEIANU DAN

Calitatea

11--DIRECTOR ECONOMIC

Semnătura

Nr.de inregistrare in organismul profesional:

Formular
 VALIDAT

CONTUL DE PROFIT ȘI PIERDERE

la data de 31.12.2025

Cod 20

- lei -

Denumirea indicatorilor	Nr.rd.	Exercițiul financiar	
		2024	2025
(Formulele de calcul se referă la Nr.rd. din col.B)			
A	B	1	2
1. Cifra de afaceri netă (rd. 02+03-04+06)	01	01	
- din care, cifra de afaceri netă corespunzătoare activității preponderente efectiv desfășurate	02	01a (301)	
- din care, cifra de afaceri netă realizată din operațiuni desfășurate pe teritoriul național		01b (310)	
Producția vândută (ct.701+702+703+704+705+706+708)	03	02	
Venituri din vânzarea mărfurilor (ct. 707)	04	03	
Reduceri comerciale acordate (ct. 709)	05	04	
Venituri din dobânzi înregistrate de entitățile radiate din Registrul general și care mai au în derulare contracte de leasing (ct.766 ²)		05	
Venituri din subvenții de exploatare aferente cifrei de afaceri nete (ct.7411)	06	06	
2. Venituri aferente costului producției în curs de execuție (ct.711+712)			
Sold C	07	07	
Sold D	08	08	
3. Venituri din producția de immobilizări necorporale și corporale (ct.721+722)	09	09	
4. Venituri din reevaluarea immobilizărilor corporale (ct. 755)	10	10	
5. Venituri din producția de investiții imobiliare (ct. 725)	11	11	
6. Venituri din subvenții de exploatare (ct. 7412 + 7413 + 7414 + 7415 + 7416 + 7417 + 7419)	12	12	
7. Alte venituri din exploatare (ct.751+758+7815)	13	13	
-din care, venituri din subvenții pentru investiții (ct.7584)	14	14	
-din care, venituri din fondul comercial negativ (ct.7815)	15	15	
VENITURI DIN EXPLOATARE – TOTAL (rd. 01+07-08+09+10+11+12+13)	16	16	
8. a) Cheltuieli cu materiile prime și materialele consumabile (ct.601+602)	17	17	
Alte cheltuieli materiale (ct.603+604+606+608)	18	18	
b) Cheltuieli privind utilitățile (ct.605), din care:	19	19	
- cheltuieli privind consumul de energie (ct. 6051)	20	19a (302)	
- cheltuieli privind consumul de gaze naturale (ct. 6053)	21	19b (303)	
c) Cheltuieli privind mărfurile (ct.607)	22	20	
Reduceri comerciale primite (ct. 609)	23	21	
9. Cheltuieli cu personalul (rd. 23+24)	24	22	
a) Salarii și indemnizații (ct.641+642+643+644)	25	23	

b) Cheltuieli cu asigurările și protecția socială (ct.645+646)	26	24	39.619	615
10.a) Ajustări de valoare privind imobilizările corporale și necorporale (rd. 25a + 26 - 27)	27	25	777.403	656.704
a.1) Cheltuieli de exploatare privind amortizarea imobilizărilor (ct. 6811)	28	25a (306)	777.403	656.704
a.2) Alte cheltuieli (ct.6811+6813+6817+ din ct.6818)	29	26	0	0
a.3) Venituri (ct.7813 + din ct.7818)	30	27	0	0
b) Ajustări de valoare privind activele circulante (rd. 29 - 30)	31	28	0	0
b.1) Cheltuieli (ct.654+6814 + din ct.6818)	32	29	0	0
b.2) Venituri (ct.754+7814 + din ct.7818)	33	30	0	0
11. Alte cheltuieli de exploatare (rd. 32+33+33d+33f+33h+33j+34+35+36+37)	34	31	1.202.773	682.671
11.1. Cheltuieli privind prestațiile externe (ct.611+613+614+615+621*+622+623+624+625+626+627+628)	35	32	481.665	121.059
11.2. Cheltuieli cu redevențele, locațiile de gestiune și chirile (ct. 612), din care:	36	33	76.513	750
- cheltuieli cu redevențe (ct. 6121)	37	33a (307)	0	0
- cheltuieli cu locațiile de gestiune (ct. 6122)	38	33b (308)	0	0
- cheltuieli cu chirile (ct. 6123)	39	33c (309)	76.513	750
11.3. Cheltuieli aferente drepturilor de proprietate intelectuală (ct. 616), din care:	40	33d (310)	0	0
- cheltuielile în relația cu entitățile afiliate	41	33e (311)	0	0
11.4. Cheltuieli de management (ct. 617), din care:	42	33f (312)	0	0
- cheltuielile în relația cu entitățile afiliate	43	33g (313)	0	0
11.5. Cheltuieli de consultanță (ct. 618), din care:	44	33h (314)	0	0
- cheltuielile în relația cu entitățile afiliate	45	33i (315)	0	0
11.6. Cheltuieli cu alte impozite, taxe și vărsăminte asimilate; cheltuieli reprezentând transferuri și contribuții datorate în baza unor acte normative speciale (ct. 635 + 6586*)	46	33j (316)	3.497	140
11.7. Cheltuieli cu protecția mediului înconjurător (ct. 652)	47	34	0	0
11.8. Cheltuieli din reevaluarea imobilizărilor corporale (ct. 655)	48	35	0	0
11.9. Cheltuieli privind calamitățile și alte evenimente similare (ct. 6587)	49	36	0	0
11.10. Alte cheltuieli (ct.651+ 6581+ 6582 + 6583 + 6584 + 6588)	50	37	641.098	560.722
Cheltuieli cu dobânzile de refinanțare înregistrate de entitățile radiate din Registrul general și care mai au în derulare contracte de leasing (ct.666*)		38		
12. Ajustări privind provizioanele (rd. 40 - 41)	51	39	0	0
- Cheltuieli (ct.6812)	52	40	0	0
- Venituri (ct.7812)	53	41	0	0
CHELTUIELI DE EXPLOATARE – TOTAL (rd. 17+18+19+20 - 21+22+25+28+31+ 39)	54	42	4.573.288	1.501.190
PROFITUL SAU PIERDEREA DIN EXPLOATARE:				
- Profit (rd. 16 - 42)	55	43	0	0
- Pierdere (rd. 42 - 16)	56	44	2.821.678	389.628
13. Venituri din interese de participare (ct.7611+7612+7613)	57	45	0	0
- din care, veniturile obținute de la entitățile afiliate	58	46	0	0

14. Venituri din dobânzi (ct. 766)	59	47	4.515	0
- din care, veniturile obținute de la entitățile afiliate	60	48	0	0
15. Venituri din subvenții de exploatare pentru dobânda datorată (ct. 7418)	61	49	0	0
16. Alte venituri financiare (ct.762+764+765+767+768+7615)	62	50	15.529	103.599
- din care, venituri din alte imobilizări financiare (ct. 7615)	63	51	0	0
VENITURI FINANCIARE – TOTAL (rd. 45+47+49+50)	64	52	20.044	103.599
17. Ajustări de valoare privind imobilizările financiare și investițiile financiare deținute ca active circulante (rd. 54 - 55)	65	53	0	0
- Cheltuieli (ct.686)	66	54	0	0
- Venituri (ct.786)	67	55	0	0
18. Cheltuieli privind dobânzile (ct.666)	68	56	477.180	0
- din care, cheltuielile în relația cu entitățile afiliate	69	57	0	0
19. Alte cheltuieli financiare (ct.663+664+665+667+668)	70	58	35.410	83.985
CHELTUIELI FINANCIARE – TOTAL (rd. 53+56+58)	71	59	512.590	83.985
PROFITUL SAU PIERDEREA FINANCIAR(Ă):				
- Profit (rd. 52 - 59)	72	60	0	19.614
- Pierdere (rd. 59 - 52)	73	61	492.546	0
VENITURI TOTALE (rd. 16 + 52)	74	62	1.771.654	1.215.161
CHELTUIELI TOTALE (rd. 42 + 59)	75	63	5.085.878	1.585.175
PROFITUL SAU PIERDEREA BRUT(Ă):				
- Profit (rd. 62 - 63)	76	64	0	0
- Pierdere (rd. 63 - 62)	77	65	3.314.224	370.014
20. Impozitul pe profit (ct.691)	78	66	0	0
21. Cheltuieli cu impozitul pe profit, respectiv impozitul pe profit la nivelul impozitului minim pe cifra de afaceri, rezultat din decontările în cadrul grupului fiscal în domeniul impozitului pe profit(ct.694)	79	66a (304)	0	0
22. Venituri din impozitul pe profit, respectiv impozitul pe profit la nivelul impozitului minim pe cifra de afaceri, rezultat din decontările în cadrul grupului fiscal în domeniul impozitului pe profit(ct. 794)	80	66b (305)	0	0
— Impozitul specific unor activități (ct. 695)		67		
23. Cheltuieli cu impozitul pe profit la nivelul impozitului minim pe cifra de afaceri (ct. 697)	81	67a (317)	0	0
24. Alte impozite neprezentate la elementele de mai sus (ct.698)	82	68	0	0
PROFITUL SAU PIERDEREA NET(Ă) A EXERCIȚIULUI FINANCIAR:				
- Profit (rd. 64 + 66b) - (65 + 66 + 66a + 67 + 67a + 68)	83	69	0	0
- Pierdere (rd. 65 + 66 + 66a + 67 + 67a + 68) - (64 + 66b)	84	70	3.314.224	370.014

*) Conturi de repartizat după natura elementelor respective.

La rândul 35 (cf.OMF nr.2036/ 2025)- se cuprind și drepturile colaboratorilor, stabilite potrivit legislației muncii, care se preiau din rulajul debitor al contului 621 „Cheltuieli cu colaboratorii”, analitic „Colaboratori persoane fizice”.

La rândul 46 (cf.OMF nr.2036/ 2025)- în contul 6586 „Cheltuieli reprezentând transferuri și contribuții datorate în baza unor acte normative speciale” se evidențiază cheltuielile reprezentând transferuri și contribuții datorate în baza unor acte normative speciale, altele decât cele prevăzute de Codul fiscal.

INTOCMIT,

Numele si prenumele

CALIN SANDEL

Semnătura




Numele si prenumele

BORDEIANU DAN

Calitatea

11--DIRECTOR ECONOMIC

Semnătura



Formular
VALIDAT

Nr.de inregistrare in organismul profesional:

[Empty box for registration number]

DATE INFORMATIVE la data de 31.12.2025

F30 - pag. 1

Cod 30

(formulele de calcul se refera la Nr.rd. din col.B)

- lei -

I. Date privind rezultatul inregistrat		Nr.rd. OMF nr.2036 /2025	Nr. rd.	Nr.unitati		Sume	
A			B	1		2	
Unitați care au inregistrat profit		01	01				
Unitați care au inregistrat pierdere		02	02	1		370.014	
Unitați care nu au inregistrat nici profit, nici pierdere		03	03				
II Date privind platile restante		Nr.rd. OMF nr.2036 /2025	Nr. rd.	Total, din care:	Pentru activitatea curenta	Pentru activitatea de investitii	
A			B	1=2+3	2	3	
Plati restante – total (rd.05 + 09 + 15 la 17 + 18)		04	04				
Furnizori restanți – total (rd. 06 la 08)		05	05				
- peste 30 de zile		06	06				
- peste 90 de zile		07	07				
- peste 1 an		08	08				
Obligatii restante fata de bugetul asigurarilor sociale – total(rd.10 la 14)		09	09				
- contributi pentru asigurari sociale de stat datorate de angajatori, salariatii si alte persoane asimilate		10	10				
- contributi pentru fondul asigurarilor sociale de sanatate		11	11				
- contribuția pentru pensia suplimentară		12	12				
- contributi pentru bugetul asigurarilor pentru somaj		13	13				
- alte datorii sociale		14	14				
Obligatii restante fata de bugetele fondurilor speciale si alte fonduri		15	15				
Obligatii restante fata de alti creditorii		16	16				
Impozite, taxe si contributi neplatite la termenul stabilit la bugetul de stat, din care:		17	17				
- contributia asiguratorie pentru munca		18	17a (301)				
Impozite si taxe neplatite la termenul stabilit la bugetele locale		19	18				
III. Numar mediu de salariatii		Nr.rd. OMF nr.2036 /2025	Nr. rd.	31.12.2024		31.12.2025	
A			B	1		2	
Numar mediu de salariatii		20	19				
Numarul efectiv de salariatii existenti la sfarsitul perioadei, respectiv la data de 31 decembrie		21	20	5		1	
				5		1	
IV. Redevențe plătite în cursul perioadei de raportare, subvenții încasate și creanțe restante				Nr.rd. OMF nr.2036 /2025	Nr. rd.	Sume (lei)	
A					B	1	
Redevențe plătite în cursul perioadei de raportare pentru bunurile din domeniul public, primite în concesiune, din care:				22	21		
- redevențe pentru bunurile din domeniul public plătite la bugetul de stat				23	22		
Redevență minieră plătită la bugetul de stat				24	23		

Redevență petrolieră plătită la bugetul de stat		25	24	
Chirii plătite în cursul perioadei de raportare pentru terenuri 1)		26	25	
Venituri brute din servicii plătite către persoane nerezidente , din care:		27	26	
- impozitul datorat la bugetul de stat		28	27	
Venituri brute din servicii plătite către persoane nerezidente din statele membre ale Uniunii Europene, din care:		29	28	
- impozitul datorat la bugetul de stat		30	29	
Subvenții încasate în cursul perioadei de raportare, din care:		31	30	
- subvenții încasate în cursul perioadei de raportare aferente activelor		32	31	
- subvenții aferente veniturilor, din care:		33	32	
- subvenții pentru stimularea ocupării forței de muncă *)		34	33	
- subvenții pentru energie din surse regenerabile		35	33a (315)	
- subvenții pentru combustibili fosili		36	33b (317)	
Creanțe restante , care nu au fost încasate la termenele prevăzute în contractele comerciale și/sau în actele normative în vigoare, din care:		37	34	
- creanțe restante de la entități din sectorul majoritar sau integral de stat		38	35	
- creanțe restante de la entități din sectorul privat		39	36	
V. Tichete acordate salariaților		Nr.rd. OMF nr.2036/ /2025	Nr. rd.	Sume (lei)
A			B	1
Contravaloarea tichetelor acordate salariaților		40	37	
Contravaloarea tichetelor acordate altor categorii de beneficiari, alții decât salariații		41	37a (302)	
VI. Cheltuieli efectuate pentru activitatea de cercetare - dezvoltare **)	Nr.rd. OMF nr.2036/ 2025	Nr. rd.	31.12.2024	31.12.2025
A		B	1	2
Cheltuieli de cercetare - dezvoltare :	42	38		
- din care, efectuate în scopul diminuării impactului activității entității asupra mediului sau al dezvoltării unor noi tehnologii sau a unor produse mai sustenabile	43	38a (318)		
- după surse de finanțare (rd. 40+41)	44	39	0	0
- din fonduri publice	45	40		
- din fonduri private	46	41		
- după natura cheltuielilor (rd. 43+44)	47	42	0	0
- cheltuieli curente	48	43		
- cheltuieli de capital	49	44		
VII. Cheltuieli de inovare ***)	Nr.rd. OMF nr.2036/ 2025	Nr. rd.	31.12.2024	31.12.2025
A		B	1	2
Cheltuieli de inovare	50	45		
- din care, efectuate în scopul diminuării impactului activității entității asupra mediului sau al dezvoltării unor noi tehnologii sau a unor produse mai sustenabile	51	45a (319)		
VIII. Alte informații	Nr.rd. OMF nr.2036/ 2025	Nr. rd.	31.12.2024	31.12.2025
A		B	1	2
Avansuri acordate pentru imobilizări necorporale (ct. 4094), din care:	52	46	0	0

- avansuri acordate entităților neafiliate nerezidente pentru imobilizări necorporale (din ct. 4094)	53	45a (303)		
- avansuri acordate entităților afiliate nerezidente pentru imobilizări necorporale (din ct. 4094)	54	46b (304)		
Avansuri acordate pentru imobilizări corporale (ct. 4093), din care:	55	47	114	114
- avansuri acordate entităților neafiliate nerezidente pentru imobilizări corporale (din ct. 4093)	56	47a (305)		
- avansuri acordate entităților afiliate nerezidente pentru imobilizări corporale (din ct. 4093)	57	47b (306)		
Imobilizări financiare, în sume brute (rd. 49+54)	58	48	0	0
Acțiuni deținute la entitățile afiliate, interese de participare, alte titluri imobilizate și obligațiuni, în sume brute (rd. 50 + 51 + 52 + 53)	59	49		
- acțiuni necotate emise de rezidenți	60	50		
- părți sociale emise de rezidenți	61	51		
- acțiuni și parti sociale emise de nerezidenți, din care:	62	52		
- dețineri de cel puțin 10%	63	52a (307)		
- obligațiuni emise de nerezidenți	64	53		
Creanțe imobilizate, în sume brute (rd. 55+56)	65	54	0	0
- creanțe imobilizate în lei și exprimate în lei, a caror decontare se face în funcție de cursul unei valute (din ct. 267)	66	55		
- creanțe imobilizate în valută (din ct. 267)	67	56	0	0
Creanțe comerciale, avansuri pentru cumpărări de bunuri de natura stocurilor și pentru prestări de servicii acordate furnizorilor și alte conturi asimilate, în sume brute (ct. 4091 + 4092 + 411 + 413 + 418), din care:	68	57	3.650.272	3.675.443
- creanțe comerciale în relația cu entitățile neafiliate nerezidente, avansuri pentru cumpărări de bunuri de natura stocurilor și pentru prestări de servicii acordate furnizorilor neafiliați nerezidenți și alte conturi asimilate, în sume brute în relație cu neafiliații nerezidenți (din ct. 4091 + din ct. 4092 + din ct. 411 + din ct. 413 + din ct. 418)	69	58		
- creanțe comerciale în relația cu entitățile afiliate nerezidente, avansuri pentru cumpărări de bunuri de natura stocurilor și pentru prestări de servicii acordate furnizorilor afiliați nerezidenți și alte conturi asimilate, în sume brute în relație cu afiliații nerezidenți (din ct. 4091 + din ct. 4092 + din ct. 411 + din ct. 413 + din ct. 418)	70	58a (309)		
Creanțe neîncasate la termenul stabilit (din ct. 4091 + din ct. 4092 + din ct. 411 + din ct. 413)	71	59	169.729	149.995
Creanțe în legătură cu personalul și conturi asimilate (ct. 425 + 4282)	72	60	0	0
Creanțe în legătură cu bugetul asigurărilor sociale și bugetul de stat (din ct. 431+436+437+4382+ 441 + 4424 + 4428 + 444 + 445 + 446 + 447 + 4482), (rd.62 la 66)	73	61	293.789	281.843
- creanțe în legătura cu bugetul asigurărilor sociale (ct.431+437+4382)	74	62	0	0
- creanțe fiscale în legătura cu bugetul de stat (ct.436+441+4424+4428+444+446)	75	63	293.789	281.843
- subvenții de încasat(ct.445)	76	64	0	0
- fonduri speciale - taxe și varsăminte asimilate (ct.447)	77	65	0	0
- alte creanțe în legătura cu bugetul de stat(ct.4482)	78	66	0	0
Creanțele entității în relațiile cu entitățile afiliate (ct. 451), din care:	79	67	0	0

- creanțe cu entități afiliate nerezidente (din ct. 451), din care:	80	68		
- creanțe comerciale cu entități afiliate nerezidente (din ct. 451)	81	69		
Creanțe în legătură cu bugetul asigurărilor sociale și bugetul de stat neîncasate la termenul stabilit (din ct. 431+ din ct. 436 + din ct. 437 + din ct. 4382 + din ct. 441 + din ct. 4424 + din ct. 4428 + din ct. 444 + din ct. 445 + din ct. 446 + din ct. 447 + din ct. 4482)	82	70		
Alte creanțe (ct. 453 + 456 + 4582 + 461 + 4662 + 471 + 473), din care:	83	71	1.783.979	1.783.979
- decontari privind interesele de participare ,decontari cu actionarii/ asociatii privind capitalul ,decontari din operatiuni in participatie (ct.453+456+4582)	84	72	0	0
- alte creante in legatura cu persoanele fizice si persoanele juridice, altele decat creantele in legatura cu institutiile publice (institutiile statului) (din ct. 461 + din ct. 471 + din ct.473+4662)	85	73		
- sumele preluate din contul 542 'Avansuri de trezorerie' reprezentând avansurile de trezorerie, acordate potrivit legii și nedecontate până la data de de raportare (din ct. 461)	86	74		
Dobânzi de încasat (ct. 5187) , din care:	87	75	0	0
- de la nerezidenti	88	76		
Dobânzi de încasat de la nerezidenți (din ct. 4518 + din ct. 4538)	89	76a (313)		
Valoarea împrumuturilor acordate operatorilor economici ****)	90	77		
Investiții pe termen scurt, în sume brute (ct. 501 + 505 + 506 + 507 + din ct.508), din care:	91	78	0	0
- acțiuni necotate emise de rezidenti	92	79		
- părți sociale emise de rezidenti	93	80		
- actiuni emise de nerezidenti	94	81		
- obligatiuni emise de nerezidenti	95	82		
- dețineri de obligațiuni verzi	96	82a (320)		
Alte valori de încasat (ct. 5113 + 5114)	97	83	0	0
Casa în lei și în valută (rd.85+86)	98	84	2.142	3
- în lei (ct. 5311)	99	85	2.142	3
- în valută (ct. 5314)	100	86	0	0
Conturi curente la bănci în lei și în valută (rd.88+90)	101	87	2.090	27.690
- în lei (ct. 5121), din care:	102	88	1.995	27.601
- conturi curente în lei deschise la bănci nerezidente	103	89		
- în valută (ct. 5124), din care:	104	90	95	89
- conturi curente în valută deschise la bănci nerezidente	105	91		
Alte conturi curente la bănci și acreditive, (rd.93+94)	106	92	0	0
- sume în curs de decontare, acreditive și alte valori de încasat, în lei (ct. 5112 + din ct. 5125 + 5411)	107	93	0	0
- sume în curs de decontare și acreditive în valută (din ct. 5125 + 5414)	108	94	0	0
Datorii (rd. 96 + 99 + 102 + 103 + 106 + 108 + 110 + 111 + 116 + 119 + 122 + 128)	109	95	7.729.598	7.167.853

Credite bancare externe pe termen scurt (credite primite de la instituții financiare nerezidente pentru care durata contractului de credit este <u>mai mica de 1 an</u>) (din ct. 519), (rd.97+98)	110	96		
- în lei	111	97		
- în valută	112	98		
Credite bancare externe pe termen lung (credite primite de la instituții financiare nerezidente pentru care durata contractului de credit este <u>mai mare sau egală cu 1 an</u>) (din ct. 162), (rd.100+101)	113	99		
- în lei	114	100		
- în valută	115	101		
Credite de la trezoreria statului și dobânzile aferente (ct. 1626 + din ct. 1682)	116	102	0	0
Alte împrumuturi și dobânzile aferente (ct. 166 + 1685 + 1686 + 1687) (rd. 104+105)	117	103	0	0
- în lei și exprimate în lei, a caror decontare se face în funcție de cursul unei valute	118	104	0	0
- în valută	119	105	0	0
Alte împrumuturi și datorii asimilate (ct. 167), din care:	120	106	0	0
- valoarea concesiunilor primite (din ct. 167)	121	107		
- valoarea obligațiunilor verzi emise de entitate	122	107a (321)		
Datorii comerciale, avansuri primite de la clienți și alte conturi asimilate, în sume brute (ct. 401 + 403 + 404 + 405 + 408 + 419), din care:	123	108	2.330.825	1.545.730
- datorii comerciale în relația cu entitățile neafiliate nerezidente, avansuri primite de la clienți neafiliați nerezidenți și alte conturi asimilate, în sume brute în relație cu neafiliații nerezidenți (din ct. 401 + din ct. 403 + din ct. 404 + din ct. 405 + din ct. 408 + din ct. 419)	124	109		
- datorii comerciale în relația cu entitățile afiliate nerezidente, avansuri primite de la clienți afiliați nerezidenți și alte conturi asimilate, în sume brute în relație cu afiliații nerezidenți (din ct. 401 + din ct. 403 + din ct. 404 + din ct. 405 + din ct. 408 + din ct. 419)	125	109a (309)		
Datorii în legătură cu personalul și conturi asimilate (ct. 421 + 423 + 424 + 426 + 427 + 4281)	126	110	1.397.953	1.429.840
Datorii în legătură cu bugetul asigurărilor sociale și bugetul de stat (ct. 431+436 + 437 + 4381 + 441 + 4423 + 4428 + 444 + 446 + 447 + 4481) (rd.112 la 115)	127	111	3.633.501	3.661.445
- datorii în legatura cu bugetul asigurarilor sociale (ct.431+437+4381)	128	112	524.041	549.137
- datorii fiscale în legatura cu bugetul de stat (ct.436+441+4423+4428+444+446)	129	113	124.415	127.263
- fonduri speciale - taxe și varsaminte asimilate (ct.447)	130	114	0	0
- alte datorii în legatura cu bugetul de stat (ct.4481)	131	115	2.985.045	2.985.045
Datoriile entității în relațiile cu entitățile afiliate (ct. 451), din care:	132	116	0	0
- datorii cu entități afiliate nerezidente 2) (din ct. 451), din care:	133	117		
- cu scadența inițială mai mare de un an	134	118		
- datorii comerciale cu entitățile afiliate nerezidente indiferent de scadență (din ct. 451)	135	118a (310)		
Sume datorate acționarilor / asociaților (ct.455), din care:	136	119	165.690	325.438

- sume datorate actionarilor / asociatilor pers.fizice	137	120		
- sume datorate actionarilor / asociatilor pers.juridice	138	121		
Alte datorii (ct. 269 + 453 + 456 + 457 + 4581 + 462 + 4661 + 467 + 472 + 473 + 478 + 509), din care:	139	122	201.629	205.400
-decontari privind interesele de participare , decontari cu actionarii /asociatii privind capitalul, dividende si decontari din operatii in participatie (ct.453+456+457+4581+467)	140	123	0	0
-alte datorii in legatura cu persoanele fizice si persoanele juridice, altele decat datoriile in legatura cu institutiile publice (institutiile statului) 3) (din ct.462+4661+din ct.472+din ct.473)	141	124		
- subventii nereluate la venituri (din ct. 472)	142	125		
- varsaminte de efectuat pentru imobilizari financiare si investitii pe termen scurt (ct.269+509)	143	126	0	0
- venituri în avans aferente activelor primite prin transfer de la clienți (ct. 478)	144	127	0	0
Dobânzi de plătit (ct. 5186), din care:	145	128	0	0
- către nerezidenți	146	128a (311)		
Dobânzi de plătit către nerezidenți (din ct. 4518 + din ct. 4538)	147	128b (314)		
Valoarea împrumuturilor primite de la operatorii economici ****)	148	129		
Capital subscris vărsat (ct. 1012), din care:	149	130	16.020.458	16.020.458
- acțiuni cotate 4)	150	131		
- acțiuni necotate 5)	151	132		
- părți sociale	152	133		
- capital subscris varsat de nerezidenti (din ct. 1012)	153	134		
Brevete si licente (din ct.205)	154	135		
IX. Informatii privind cheltuielile cu colaboratorii	Nr.rd. OMF nr.2036/2025	Nr. rd.	31.12.2024	31.12.2025
A		B	1	2
Cheltuieli cu colaboratorii (ct. 621)	155	136		
X. Informații privind bunurile din domeniul public al statului	Nr.rd. OMF nr.2036/2025	Nr. rd.	31.12.2024	31.12.2025
A		B	1	2
Valoarea bunurilor din domeniul public al statului aflate în administrare	156	137		
Valoarea bunurilor din domeniul public al statului aflate în concesiune	157	138		
Valoarea bunurilor din domeniul public al statului închiriate	158	139		
XI. Informații privind bunurile din proprietatea privată a statului supuse inventarierii în conf. cu preved.art.356 din OUG nr.57/2019, coroborate cu preved. HG nr. 1176/2024	Nr.rd. OMF nr.2036/2025	Nr. rd.	31.12.2024	31.12.2025
A		B	1	2
Valoarea contabilă netă a bunurilor 6)	159	140		

XII. Capital social vărsat	Nr.rd. OMF nr.2036 /2025	Nr. rd.	31.12.2024		31.12.2025	
			Suma (lei)	% 7)	Suma (lei)	% 7)
			Col.1	Col.2	Col.3	Col.4
A		B				
Capital social vărsat (ct. 1012) 7), (rd. 142 + 145 + 149 + 150 + 151 + 152)	160	141	16.020.459	X	16.020.459	X
- deținut de instituții publice, (rd. 143+144)	161	142				
- deținut de instituții publice de subord. centrală	162	143				
- deținut de instituții publice de subord. locală	163	144				
- deținut de societățile cu capital de stat, din care:	164	145				
- cu capital integral de stat	165	146				
- cu capital majoritar de stat	166	147				
- cu capital minoritar de stat	167	148				
- deținut de regii autonome	168	149				
- deținut de societăți cu capital privat	169	150	10.072.814	62,87	10.072.814	62,87
- deținut de persoane fizice	170	151	5.947.645	37,13	5.947.645	37,13
- deținut de alte entități	171	152				
			Sume (lei)			
A		B	2024		2025	
XIII. Dividende/vărsăminte convenite bugetului de stat sau local, de repartizat din profitul exercițiului financiar de către companiile naționale, societățile naționale, societățile și regiile autonome, din care:	172	153				
- către instituții publice centrale;	173	154				
- către instituții publice locale;	174	155				
- către alți acționari la care statul/unitățile administrativ teritoriale/instituțiile publice dețin direct/indirect acțiuni sau participații indiferent de ponderea acestora.	175	156				
			Sume (lei)			
A		B	2024		2025	
XIV. Dividende/vărsăminte convenite bugetului de stat sau local și virate în perioada de raportare din profitul reportat al companiilor naționale, societăților naționale, societăților și al regiilor autonome, din care:	176	157				
- dividende/vărsăminte din profitul exercițiului financiar al anului precedent, din care virate:	177	158				
- către instituții publice centrale	178	159				
- către instituții publice locale	179	160				
- către alți acționari la care statul/ unitățile administrativ teritoriale /instituțiile publice dețin direct/indirect acțiuni sau participații indiferent de ponderea acestora.	180	161				
- dividende/vărsăminte din profitul exercițiilor financiare anterioare anului precedent, din care virate:	181	162				
- către instituții publice centrale	182	163				

- către instituții publice locale	183	164		
- către alți acționari la care statul/ unitățile administrativ teritoriale /instituțiile publice dețin direct/indirect acțiuni sau participații indiferent de ponderea acestora	184	165		
XV. Dividende distribuite acționarilor/ asociatilor din profitul reportat	Nr.rd. OMF nr.2036 /2025	Nr. rd.	Sume (lei)	
A		B	2024	2025
Dividende distribuite acționarilor/ asociatilor în perioada de raportare din profitul reportat	185	165a (312)		
XVI. Repartizări interimare de dividende potrivit Legii nr. 163/2018	Nr.rd. OMF nr.2036 /2025	Nr. rd.	Sume (lei)	
A		B	2024	2025
- dividendele interimare repartizate ^{g)}	186	165b (315)		
XVII. Creanțe preluate prin cesionare de la persoane juridice *****)	Nr.rd. OMF nr.2036 /2025	Nr. rd.	Sume (lei)	
A		B	31.12.2024	31.12.2025
Creanțe preluate prin cesionare de la persoane juridice (la valoarea nominală), din care:	187	166		
- creanțe preluate prin cesionare de la persoane juridice afiliate	188	167		
Creanțe preluate prin cesionare de la persoane juridice (la cost de achiziție), din care:	189	168		
- creanțe preluate prin cesionare de la persoane juridice afiliate	190	169		
XVIII. Venituri obținute din activități agricole *****)	Nr.rd. OMF nr.2036 /2025	Nr. rd.	Sume (lei)	
A		B	31.12.2024	31.12.2025
Venituri obținute din activități agricole	191	170		
XIX. Cheltuieli privind calamitățile și alte evenimente similare (ct. 6587), din care:	192	170a (322)		
- inundații	193	170b (323)		
- secetă	194	170c (324)		
- alunecări de teren	195	170d (325)		

REPREZENTANTUL LEGAL (ADMINISTRATORUL SAU PERSOANA CARE
ARE OBLIGAȚIA GESTIONĂRII ENTITĂȚII),

INTOCMIT,

Numele și prenumele

CALIN SANDEL

Semnatura

Numele și prenumele

BORDEIANU DAN

Calitatea

11--DIRECTOR ECONOMIC

Semnatura

Nr.de inregistrare in organismul profesional:

Formular
VALIDAT

*) Subvenții pentru stimularea ocupării forței de muncă (transferuri de la bugetul de stat către angajator) – reprezintă sumele acordate angajatorilor pentru plata absolvenților instituțiilor de învățământ, stimularea șomerilor care se încadrează în muncă înainte de expirarea perioadei de șomaj, stimularea angajatorilor care încadrează în muncă pe perioadă nedeterminată șomeri în vârstă de peste 45 ani, șomeri întreținători unici de familie sau șomeri care în termen de 3 ani de la data angajării îndeplinesc condițiile pentru a solicita pensia anticipată parțială sau de acordare a pensiei pentru limita de vârstă, ori pentru alte situații prevăzute prin legislația în vigoare privind sistemul asigurărilor pentru șomaj și stimularea ocupării forței de muncă.

**) Se va completa cu cheltuielile efectuate pentru activitatea de cercetare-dezvoltare, respectiv cercetarea fundamentală, cercetarea aplicativă, dezvoltarea tehnologică și inovarea, stabilite potrivit prevederilor Ordonanței Guvernului nr. 57/2002 privind cercetarea științifică și dezvoltarea tehnologică, aprobată cu modificări și completări prin Legea nr. 324/2003, cu modificările și completările ulterioare.

***) Se va completa cu cheltuielile efectuate pentru activitatea de inovare. La completarea rândurilor corespunzătoare capitolelor VI și VII sunt avute în vedere prevederile Regulamentului de punere în aplicare (UE) 2020/1197 al Comisiei din 30 iulie 2020 de stabilire a specificațiilor tehnice și a modalităților în teoriei Regulamentului (UE) 2019/2152 al Parlamentului European și al Consiliului privind statisticile europene de întreprindere și de abrogare a 10 acte juridice în domeniul statisticilor de întreprindere, publicat în Jurnalul Oficial al Uniunii Europene, seria L, nr. 271 din 18 august 2020. Prin acest Regulament a fost abrogat Regulamentul de punere în aplicare (UE) nr. 995/2012 al Comisiei din 26 octombrie 2012 de stabilire a normelor de punere în aplicare a Deciziei nr. 1.608/2003/CE a Parlamentului European și a Consiliului privind producția și dezvoltarea statisticilor comunitare în domeniul științei și al tehnologiei.

****) În categoria operatorilor economici nu se cuprind entitățile care intra în sfera de reglementare contabilă a Bancii Naționale a României, respectiv a Autorității de Supraveghere Financiară, societățile reclasificate în sectorul administrației publice și instituțiile fără scop lucrativ în serviciul gospodăriilor populației.

*****) Pentru creanțele preluate prin cesionare de la persoane juridice se vor completa atât valoarea nominală a acestora, cât și costul lor de achiziție. Pentru statutul de 'persoane juridice afiliate' se vor avea în vedere prevederile art. 7 pct. 26 lit. c) și d) din Legea nr.227/2015 privind Codul fiscal, cu modificările și completările ulterioare.

*****) Conform art. 11 din Regulamentul Delegat (UE) nr. 639/2014 al Comisiei din 11 martie 2014 de completare a Regulamentului (UE) nr. 1307/2013 al Parlamentului European și al Consiliului de stabilire a unor norme privind plățile directe acordate fermierilor prin scheme de sprijin în cadrul politicii agricole comune și de modificare a anexei X la regulamentul menționat, '(1) ... veniturile obținute din activitățile agricole sunt veniturile care au fost obținute de un fermier din activitatea sa agricolă în sensul articolului 4 alineatul (1) litera (c) din regulamentul menționat (R (UE) 1307/2013), în cadrul exploatației sale, inclusiv sprijinul din partea Uniunii din Fondul european de garantare agricolă (FEGA) și din Fondul european agricol pentru dezvoltare rurală (FEADR), precum și orice ajutor național acordat pentru activități agricole, cu excepția plăților directe naționale complementare în temeiul articolelor 18 și 19 din Regulamentul (UE) nr. 1307/2013.

Veniturile obținute din prelucrarea produselor agricole în sensul articolului 4 alineatul (1) litera (d) din Regulamentul (UE) nr. 1307/2013 ale exploatației sunt considerate venituri din activități agricole cu condiția ca produsele prelucrate să rămână proprietatea fermierului și ca o astfel de prelucrare să aibă ca rezultat un alt produs agricol în sensul articolului 4 alineatul (1) litera (d) din Regulamentul (UE) nr. 1307/2013.

Orice alte venituri sunt considerate venituri din activități neagricole.

(2) În sensul alineatului (1), 'venituri' înseamnă veniturile brute, înaintea deducerii costurilor și impozitelor aferente....'.

- 1) Se vor include chiriile plătite pentru terenuri ocupate (culturi agricole, pășuni, fânețe etc.) și aferente spațiilor comerciale (terase etc.) aparținând proprietarilor privați sau unor unități ale administrației publice, inclusiv chiriile pentru folosirea luciului de apă în scop recreativ sau în alte scopuri (pescuit etc.).
- 2) Valoarea înscrisă la rândul 'datorii cu entități afiliate nerezidente (din ct.451), din care: NU se calculează prin însumarea valorilor de la rândurile „cu scadența inițială mai mare de un an” și 'datorii comerciale cu entități afiliate nerezidente indiferent de scadență (din ct.451)'.
3) În categoria 'Alte datorii în legătură cu persoanele fizice și persoanele juridice, altele decât datoriile în legătură cu instituțiile publice (instituțiile statului)' nu se vor înscrie subvențiile aferente veniturilor existente în soldul contului 472.
- 4) Titluri de valoare care conferă drepturi de proprietate asupra societăților, care sunt negociabile și tranzacționate, potrivit legii.
- 5) Titluri de valoare care conferă drepturi de proprietate asupra societăților, care nu sunt tranzacționate.
- 6) Se va completa de către operatorii economici cărora le sunt incidente prevederile art. 356 din OUG nr. 57/2019 privind Codul administrativ, cu modificările și completările ulterioare, Ordinului ministrului finanțelor publice și al ministrului delegat pentru buget nr. 668/2014 pentru aprobarea Precizărilor privind întocmirea și actualizarea inventarului centralizat al bunurilor imobile proprietate privată a statului și a drepturilor reale supuse inventarierii, cu modificările și completările ulterioare, coroborat cu art. 4 alin. (2) lit. b) din HG nr. 1176/2024 privind aprobarea Normelor tehnice pentru întocmirea și actualizarea inventarului bunurilor din domeniul public al statului și ale inventarului bunurilor imobile din domeniul privat al statului
- 7) La secțiunea 'XII Capital social vărsat', cf. OMF 2036/2025, la rd. 161 - 171 (cf.OMF nr.2036/2025) în col. 2 și col. 4 entitățile vor înscrie procentul corespunzător capitalului social deținut în totalul capitalului social vărsat înscris la rd. 160 (cf.OMF nr.2036/2025).
- 8) La acest rând se cuprind dividendele repartizate potrivit Legii nr. 163/2018 pentru modificarea și completarea Legii contabilității nr. 82/1991, modificarea și completarea Legii societăților nr. 31/1990, precum și modificarea Legii nr. 1/2005 privind organizarea și funcționarea cooperăției.
- 9)-10) Se completează de către unitățile fără personalitate juridică din România care aparțin unor persoane juridice cu sediul în UE și sediile permanente din România care aparțin unor persoane juridice cu sediul în UE, din categoria entităților constitutive prevăzute la art. 18 alin. (10) din Legea nr. 431/2023 privind asigurarea unui nivel minim global de impozitare a grupurilor de întreprinderi multinaționale și a grupurilor naționale de mari dimensiuni, cu modificările și completările ulterioare.

SITUATIA ACTIVEI IMOBILIZATE

la data de 31.12.2025

Cod 40

- lei -

Elemente de imobilizari	Nr. rd.	Valori brute				Sold final (col.5=1+2-3)
		Sold initial	Cresteri 1)	Reduceri 2)		
				Total	Din care: dezmembrari si casari	
A	B	1	2	3	4	5
I.Imobilizari necorporale						
1.Cheptuiele de constituire	01				X	
2.Cheptuiele de dezvoltare	02				X	
3.Concesiuni,brevete, licente, marci comerciale, drepturi si active similare si alte imobilizari necorporale	03	482.795		409.786	X	73.009
4.Fond comercial	04				X	
5.Active necorporale de explorare si evaluare a resurselor minerale	05				X	
6.Avansuri acordate pentru imobilizari necorporale	06				X	
TOTAL (rd. 01 la 06)	07	482.795		409.786	X	73.009
II.Imobilizari corporale						
1.Terenuri și amenajări de terenuri	08	3.144.129			X	3.144.129
2.Constructii	09	10.658.526				10.658.526
3.Instalatii tehnice si masini	10	8.017.702				8.017.702
4.Alte instalatii , utilaje si mobilier	11	268.886				268.886
5.Investitii imobiliare	12					
6.Imobilizari corporale in curs de executie	13	6.601.172				6.601.172
7.Investitii imobiliare in curs de executie	14					
8.Active corporale de explorare si evaluare a resurselor minerale	15					
9.Active biologice productive	16					
10.Avansuri acordate pentru imobilizari corporale	17	114				114
TOTAL (rd. 08 la 17)	18	28.690.529				28.690.529
III.Imobilizari financiare	19	140.930			X	140.930
ACTIVE IMOBILIZATE - TOTAL (rd.07+18+19)	20	29.314.254		409.786		28.904.468

1) se cuprind și creșterile rezultate din reevaluare sau alte operațiuni care presupun debitarea conturilor de active imobilizate la reduceri
2) se cuprind și reducerile rezultate din reevaluare sau alte operațiuni care presupun creditarea conturilor de active imobilizate

SITUATIA AMORTIZARII ACTIVELOR IMOBILIZATE

- lei -

Elemente de immobilizari	Nr. rd.	Sold initial	Amortizare in cursul anului 1)	Reducerea/eliminarea în cursul anului a valorii amortizării 2)	Amortizare la sfarsitul anului (col.9=6+7-8)
A	B	6	7	8	9
I.Imobilizari necorporale					
1.Cheltuieli de constituire	21				
2.Cheltuieli de dezvoltare	22				
3.Concesiuni,brevete, licente, marci comerciale, drepturi si active similare si alte immobilizari necorporale	23	69.847	3.162		73.009
4.Fond comercial	24				
5.Active necorporale de explorare si evaluare a resurselor minerale	25				
TOTAL (rd.21 la 25)	26	69.847	3.162		73.009
II.Imobilizari corporale					
1.Amenajari de terenuri	27	1.269			1.269
2.Constructii	28	3.927.266	304.914		4.232.180
3.Instalatii tehnice si masini	29	3.588.811	348.628		3.937.439
4.Alte instalatii ,utilaje si mobilier	30	263.827			263.827
5.Investitii imobiliare	31				
6.Active corporale de explorare si evaluare a resurselor minerale	32				
7.Active biologice productive	33				
TOTAL (rd.27 la 33)	34	7.781.173	653.542		8.434.715
AMORTIZARI - TOTAL (rd.26 +34)	35	7.851.020	656.704		8.507.724

1) se cuprind și creșterile rezultate din reevaluare sau alte operațiuni care presupun creditarea conturilor aferente amortizării activelor imobilizate la

Reducerea/eliminarea în cursul anului a valorii amortizării

2) se cuprind și reducerile rezultate din reevaluare sau alte operațiuni care presupun debitarea conturilor aferente amortizării activelor imobilizate

SITUATIA AJUSTARILOR PENTRU DEPRECIERE

F40 - pag. 3

- lei -

Elemente de imobilizari	Nr. rd.	Sold initial	Ajustari constituite in cursul anului	Ajustari reluate la venituri	Sold final (col. 13=10+11-12)
A	B	10	11	12	13
I.Imobilizari necorporale					
1.Cheltuieli de dezvoltare	36				
2.Concesiuni,brevete, licente, marci comerciale, drepturi si active similare si alte imobilizari necorporale	37				
3.Active necorporale de explorare si evaluare a resurselor minerale	38				
4.Avansuri acordate pentru imobilizari necorporale	39				
TOTAL (rd.36 la 39)	40				
II.Imobilizari corporale					
1.Terenuri și amenajări de terenuri	41				
2.Constructii	42				
3.Instalatii tehnice si masini	43				
4.Alte instalatii, utilaje si mobilier	44				
5.Investitii imobiliare	45				
6.Investitii corporale in curs de executie	46				
7.Investitii imobiliare in curs de executie	47				
8.Active corporale de explorare si evaluare a resurselor minerale	48				
9.Active biologice productive	49				
10.Avansuri acordate pentru imobilizări corporale	50				
TOTAL (rd. 41 la 50)	51				
III.Imobilizari financiare					
AJUSTARI PENTRU DEPRECIERE - TOTAL (rd.40+51+52)	53				

REPREZENTANTUL LEGAL (ADMINISTRATORUL SAU PERSOANA CARE ARE OBLIGAȚIA GESTIONĂRII ENTITĂȚII),

INTOCMIT,

Numele si prenumele

CALIN SANDEL

Semnătura

Numele si prenumele

BORDEIANU DAN

Calitatea

11--DIRECTOR ECONOMIC

Semnătura

Nr.de inregistrare in organismul profesional:

Formular
VALIDAT

Solduri / Rulaje de preluat din balanta contabila in formularele F10 si F20 col.2 (an curent)

Atentie ! Selectati mai întâi tipul entității (mari si mijlocii/ mici/ micro) !

Nr.cr.	Cont	Suma	
1		Alege cont	
			-
			+

S.C. INOX SA
CUI : 409430

Nota 1

Active imobilizate

.- lei -

Denumirea elementului de imobilizare	Nr. rd.	Valoarea bruta			Ajustari de valoare			Sold la 31.12.2025	
		Sold la 01.01.2025	Cresteri	Cedari, transferuri si alte reduceri	Sold la 31.12.2025	(amortiz. si ajustari pt. depreciere sau pierdere de val.)	Amortizarea inregistrata in cursul exercitiului		Reduceri sau reluari
A	B	1	2	3	4=1+2-3	5	6	7	8=5+6-7
Imobilizari necorporale									
Chelt.de constituire si chelt.dezvolare	1				0	0	0	0	0
Alte imobilizari	2	482795		409786	73009	69847	3162		73009
Imobilizari necorporale in curs	3	0			0	0	0		0
Total (rd.1 la 3)	4	482795			73009	69847	3162		73009
Imobilizari corporale									
Terenuri	5	3144129			3144129	1269	0		1269
Constructii	6	10658526			10658526	3927266	304914		4232180
Instalatii tehnice si masini	7	8017702			8017702	3588811	348628		3937439
Alte instalatii, utilaje si mobilier	8	268886	0		268886	263827			263827
Imobilizari corporale in curs	9	6601286	0	0	6601286	0	0		0
Total (rd.5 la 9)	10	28690529	0	0	28690529	7781173	653542	0	8434715
Imobilizari financiare	11	140930	0	0	140930	0	0	0	0
Active imobilizate- total (rd.4+10+11)	12	29314254	0	0	28904468	7851020	656704	0	8507724

Duratele normale de functionare au fost stabilite conform Catalogului oficial publicat in M.O.Partea I nr.46/13.01.2001 folosindu-se ca metoda de amortizare metoda liniara

S.C. INOX SA
CUI : 409430

Nota 2

Provizioane

Denumirea provizionului	Sold la 01.01.2025	Transferuri		Sold la 31.12.2025
		in cont	din cont	
0	1	2	3	4=1+2-3

Nota 3

Repartizarea profitului

Destinatia profitului	Suma
Profit net de repartizat:	
- rezerva legala	0
- acoperirea pierderii contabile	0
- dividende	0
- alte repartizari	0
Profit nerepartizat	0

Nota 4

Analiza rezultatului din exploatare

- lei -

Nr. rd.	Indicatorul	Exercitiul precedent	Exercitiul curent
0	1	2	3
1	Cifra de afaceri neta	1.829.134	1.098.442
2	Costul bunurilor vandute si al serviciilor prestate (3+4+5)	4.573.289	1.501.190
3	Cheltuielile activitatii de baza	4.573.289	1.501.190
4	Cheltuielile activitatilor auxiliare		
5	Cheltuielile indirecte de productie		
6	Rezultatul brut aferent cifrei de afaceri (1 - 2)		
7	Cheltuielile de desfacere		
8	Cheltuielile generale de administratie		
9	Alte venituri din exploatare	77.524	13.120
10	Rezultatul din exploatare - profit /pierdere (6-7-8+9)	2.821.679	389.628

Nota 5

Situatia creantelor si datoritiilor

Creante	Sold la sfarsitul exercitiului financiar	Termen de lichiditate			
		sub 1 an	peste 1 an		
			2	3	4
0	1 = 2+3				
Total, din care :	3.675.443	3.675.443			0
Cienti	1.950.099	1.950.099			0
Alte creante	1.725.343	1.725.343			0
Furnizori debitori					0
Debitori diversi	19.500	19.500			0
Datorii	Sold la sfarsitul exercitiului financiar	Termen de exigibilitate			
0	1 = 2+3+4	sub 1 an	1 - 5 ani		peste 5 ani
		2	3	4	
Total, din care:	15.839.735	15.839.735			0
Leasing financiar	0	0			0
Credite bancare	0	0			0
Furnizori	1.524.707	1.524.707			0
Cienti creditor	21.023	21.023			0
Datorii in legatura cu bugetul de stat, asig. sociale	3.662.073	3.662.073			0
Decontari cu actionarii	325.438	325.438			0
Personal - sume datorate	1.429.840	1.429.840			0
Imprumut pentru Obligatiuni emise	8.675.025	8.675.025			0
Creditori diversi	201.629	201.629			0

.- lei -

Nota 6

Principii, politici si metode contabile

La întocmirea situațiilor financiare aferente anului 2025 au fost aplicate reglementări contabile conforme cu Directiva a IV-a a Comunităților Economice Europene.

A. Principii contabile

Au fost respectate următoarele principii și politici contabile:

1.Principiul continuitatii activitatii.

Societatea își continuă în mod normal activitatea. Nu este prevăzută intrarea în stare de lichidare a societății și nici o reducere semnificativă a activității.

2.Principiul permanentei metodelor

Pe tot parcursul exercițiului financiar încheiat au fost aplicate aceleași reguli și norme privind evaluarea, înregistrarea în contabilitate și prezentarea elementelor de activ și pasiv și a rezultatelor, asigurând comparabilitatea în timp a informațiilor contabile.

3.Principiul prudentei

În vederea respectării principiului prudentei s-a avut în vedere următoarele aspecte:

- au fost luate în considerare numai profiturile recunoscute până la data încheierii exercițiului financiar;
- s-a ținut cont de toate datoriile apărute în cursul exercițiului financiar curent
- s-a ținut cont de toate obligațiile previzibile și pierderile potențiale care au luat naștere în cursul exercițiului financiar încheiat;
- s-a ținut cont de toate deprecierea;

4. Principiul independenței exercițiului.

Au fost luate în considerare toate veniturile și cheltuielile corespunzătoare exercițiului financiar pentru care se face raportarea, fără a se ține seama de data încasării sumelor sau a efectuării plăților.

5. Principiul evaluării separate a elementelor de activ și de pasiv.

În vederea stabilirii valorii totale corespunzătoare unei poziții din bilanț, s-a determinat separat valoarea aferentă fiecărui element individual de activ sau de pasiv.

6. Principiul intangibilității.

Bilanțul de deschidere al exercițiului financiar încheiat corespunde cu bilanțul de închidere al exercițiului precedent.

7. Principiul necompensării.

Nu au fost făcute compensări între elementele de activ și de datorii sau între elementele de venituri și cheltuieli.

8.Principiul prevalenței economicului asupra juridicului.

Prezentarea valorilor din cadrul elementelor din bilanț și contul de profit și pierdere a fost făcută ținând seama de fondul economic al tranzacției sau al operațiunii raportate, și nu numai de forma juridică a acestora.

9.Principiul pragului de semnificație.

Nu a fost aplicat. Nu se îndeplinesc condițiile de aplicare prevazute.

B. Politici si metode contabile

Elementele prezentate în situațiile financiare anuale au fost evaluate în conformitate cu Reglementările Contabile aplicabile. Astfel, efectele tranzacțiilor și ale altor evenimente au fost recunoscute atunci când tranzacțiile și evenimentele se produc (și nu pe măsură ce trezoreria sau echivalentul său este încasat sau plătit) și sunt înregistrate în contabilitate și raportate în situațiile financiare ale perioadelor aferente.

1.Activele immobilizate au fost înregistrate în bilanț la costul de achiziție sau de producție.

Ca metoda de amortizare a immobilizărilor corporale s-a folosit amortizarea liniară.

Nu au fost făcute reevaluări ale immobilizărilor corporale și nu au fost făcute ajustări de valoare.

2. Active circulante de natura stocurilor au fost înregistrate în contabilitate la costul de achiziție. Nu au fost făcute ajustări de valoare.

3. Creanțele și datoriile sunt înregistrate în contabilitate la valoare de intrare.

Creanțele și datoriile în valută au fost evaluate și raportate utilizând cursul de schimb comunicat de Banca Națională a României valabil la încheierea exercitiului financiar. Diferențele de curs valutar favorabile sau nefavorabile rezultate în urma evaluării au fost înregistrate pe venituri sau cheltuieli.

Nota 7

Participatii si surse de finantare

Date despre capitalul social la 31.12.2025

Capital social subscris (lei) : 16.020.457,50

Capital social varsat (lei) : 16.020.457,50

Numar actiuni: 6.408.183. Valoarea unei actiuni : 2.5 lei

Actionari	Procent detinut %	Numar de parti sociale	Valoare
Ginevra Entreprises	31.4374	2.014.563	5.036.407,50
Allguns Eood	31.4374	2.014.563	5.036.407,50
Persoane Fizice si Juridice	37.1253	2.379.057	5.947.642,50
TOTAL	100	6.408.183	16.020.457,50

Nota 8

Informatii privind salariatii si membrii organelor de administratie, conducere si supraveghere

1. Personal

In perioada 01 ianuarie – 31 decembrie 2025 societatea a avut un numar mediu de 3 salariatii si un numar efectiv la 31.12.2025 de 1 salariat .

2. Membrii organelor de administratie, conducere si supraveghere

Administrarea, conducerea si supravegherea societatii este asigurata de catre :

- Consiliul de Administratie – 3 membrii
- Directori : 2
- Auditor intern : 1
- Auditor extern : 1

In perioada de raportare s-au inregistrat urmatoarele cheltuieli cu salariiale si indemnizatiile :

Specificatii	lei
Indemnizatii Consiliu de Administratie+ salarii directorii	23.200
Salarii personal angajat	43.693
Cheltuieli cu asigurarile si protectia sociala	615
TOTAL :	67.508

S.C. INOX SA
CUI : 409430

Nota 9

Elemente de calcul si analiza a principalilor indicatori economico - financiari

Nota: Sumele sunt exprimate in lei si se refera la exercitiul financiar 2024

1. Indicatori de lichiditate

a) Indicatorul lichiditatii curente = $\frac{\text{Active curente}}{\text{Datorii curente}}$ = $\frac{7.848.783}{15.842.879}$ = 0,50
(Indicatorul capitalului circulant)

.- valoarea recomandata acceptata - in jurul valorii de 2

.- ofera garantia acoperirii datoriilor curente din activele curente

b) Indicatorul lichiditatii imediate = $\frac{\text{Active curente - stocuri}}{\text{Datorii curente}}$ = $\frac{16.794.782}{15.842.879}$ = 1,06
(Indicatorul test acid)

2. Indicatori de risc

a) Indicatorul gradului de indatorare

$\frac{\text{Capital imprumutat}}{\text{Capital propriu}} \times 100 = \frac{8.675.025}{16.020.458} = 54,15$

sau

$\frac{\text{Capital imprumutat}}{\text{Capital angajat}} \times 100 = \frac{8.675.025}{24.695.483} = 35,13$

unde:

.- capital imprumutat- credite peste un an

.- capital angajat= capital imprumutat+capital propriu

b) Indicatorul privind acoperirea dobanzilor

Profit inaintea platii dobanzii si impozitului pe profit _____ = Numar de ori _____ = #DIV/0!
Cheltuieli cu dobanda _____ 0 _____

3. Indicatori de activitate (indicatori de gestiune)

furnizeaza informatii cu privire la:

- viteza de intrare sau de iesire a fluxului de trezorerie ale entitatii.
- capacitatea entitatii de a controla capitalul circulant si activitatile comerciale de baza ale entitatii.

.- Viteza de rotatie a stocurilor (rulajul stocurilor)

aproximeaza de cate ori stocul a fost rulat pe parcursul exercitiului financiar.

Costul vanzarilor _____ = Numar de ori _____
Stocul mediu _____ = _____

sau

.-Numarul de zile de stocare -indica numarul de zile in care bunurile sunt stocate in unitate

Stocul mediu _____ x 365 _____
Costul vanzarilor _____ = _____

.- Viteza de rotatie a debitelor -clienti

* calculeaza eficacitatea persoanei juridice in colectarea creantelor sale;

* exprima numarul de zile pana la data la care debitorii isi achita datoriile catre persoana juridica.

Sold mediu clienti _____ x 365 _____ = _____ 719,19 zile
Cifra de afaceri _____ 1.950.099 _____
989.704

O valoare in crestere a indicatorului poate indica probleme legate de controlul creditului acordat clientilor si in consecinta creante mai greu de incasat (clienti rau platnici)

.- Viteza de rotatie a creditelor -furnizori

aproximeaza numarul de zile de creditare pe care persoana juridica il obtine de la furnizorii sai.

In mod ideal ar trebui sa includa doar creditorii comerciali

Sold mediu furnizori _____ x 365 _____ = _____ 752,0235 zile
Achizitii de bunuri (fara servicii) _____ 762.354 x 365 _____
370.014

unde pentru aproximarea achizitiilor de poate utiliza costul vanzarilor sau cifra de afaceri

- Viteza de rotatie a activelor imobilizate

evalueaza eficacitatea activelor imobilizate prin analiza cifrei de afaceri raportate la activelor imobilizate

$$\frac{\text{Cifra de afaceri}}{\text{Active imobilizate}} = \frac{989.704}{20.396.744} = 0,05$$

sau

- Viteza de rotatie a activelor totale.

$$\frac{\text{Cifra de afaceri}}{\text{Total active}} = \frac{989.704}{28.244.927} = 0,04$$

4. Indicatori de profitabilitate

exprima eficienta entitatii in realizarea de profit din resursele disponibile:

a) Rentabilitatea capitalului angajat

reprezinta profitul pe care il obtine entitatea din banii angajati in afacere:

$$\frac{\text{Profit inaintea platii dobanzii si impozitului pe profit}}{\text{Capital angajat}} = \frac{0}{0} =$$

unde capitalul angajat se refera la banii investiti in persoana juridica atata de catre actionari, cat si de creditorii pe termen lung, include capitalul propriu si datoriile pe termen lung sau active totale minus datorii curente.

b) Marja bruta in vanzari - servicii

$$\frac{\text{Profit brut din vanzari-servicii}}{\text{Cifra de afaceri}} = \frac{0}{989.704} = 0,0000$$

O scadere a procentului poate scoate in evidenta faptul ca entitatea nu este capabila sa isi controleze costurile de productie sau sa obtina pretul de vanzare optim.

Nota 10

Alte informatii

Societatea INOX S.A. este o societate cu capital social integral privat si inregistrata la Oficiul Registrul Comertului sub numarul J23/2005/2006, Cod de identificare fiscala 409430

Sediul social se afla in judetul Ilfov, localitatea Magurele, str. Atomistilor nr.12

Capitalul social subscris si varsat al societatii este: 16.020.457,50 lei
Numar de actiuni : 6.408.183. Valoarea unei actiuni 2.5 lei.

Societatea a luat masuri pentru realizarea sarcinilor prevazute in Legea contabilitatii nr.82/1991, republicata privind organizarea si conducerea corecta si la zi a contabilitatii. In acest scop s-a avut in vedere inregistrarea corecta a documentelor care au stat la baza intocmirii balantei de verificare si a Bilantului contabil, astfel incat posturile inscrise in bilant corespund cu datele inregistrate in contabilitate.

La intocmirea situatiilor financiare aferente anului 2025 au fost aplicate reglementari contabile conforme cu Directiva a IV-a a Comunităților Economice Europene.

Contabilitatea a fost tinuta in limba romana si in moneda natioanla.

Cifra de afaceri neta pe anul 2025 in suma de 989.704 lei reprezinta venituri din :productia vanduta si venituri din servicii prestate aferente anului 2025.

In anul 2025 societatea a inregistrat pierdere de 389.628 lei. Nu au fost inregistrate venituri sau cheltuieli extraordinare.

La finele anului 2025 nu exista efecte comerciale scontate si neajunse la scadenta.

ADMINISTRATOR,

CALIN SANDEL



INTOCMIT,

BORDEIANU DAN



RAPORTUL ADMINISTRATORULUI

Societatea comerciala INOX S.A. functioneaza in baza Certificatului de Inmatriculare nr. J23/2005/2006, avand Cod unic de inregistrare nr. 409430. Obiectul de activitate principal il reprezinta „ Fabricarea armamentului și muniției (cu excepția componentelor esențiale ale unei arme și a muniției) ” COD CAEN 2530 Societatea si-a desfasurat activitatea in conformitate prevederile stipulate in statutul societatii.

Veniturile obtinute in anul 2025 au fost din:

- productia si comercializarea confectiilor metalice
- productia si comercializarea de componente militare (cu exceptia componentelor esentiale ale unei arme si a munitiei).

1. Rezultate financiare

1.1. Contul de profit si pierdere

- lei -

Nr. crt.	Denumire indicator	Realizat anul 2025
I	Venituri din exploatare - total	1.111.562
1.1	Productia vanduta	989.704
1.2	Venituri din vanzarea marfurilor-Reduceri com	
1.3	Venituri din sub.de expl.afereotype ca nete	
2	Variatia stocurilor de produse finite	108.738
3	Productia realizata pt.scopuri proprii	
4	Alte venituri din exploatare	13120
II	Cheltuieli de exploatare - total	1.501.190
	din care:	
5	Cheltuieli materiale	
5.1	Cheltuieli cu materii prime si materiale consumabile	0
5.2	Alte cheltuieli materiale	0
5.3	Cheltuieli externe (energie si apa)	108.409
5.4	Cheltuieli privind marfurile	195
6	Cheltuieli cu personalul	67.508
6.1	Salarii si indemnizatii	66.893

6.2	Cheltuieli cu asigurarile si protectia sociala	615
7	Ajustari de valoare pentru imobilizari corporale si necorporale	609.758
8	Alte cheltuieli de exploatare	729617
8.1	Cheltuieli privind prestatiile externe	121808
8.2	Cheltuieli cu alte impozite si taxe	140
8.3	Cheltuieli cu despagubiri, donatii si activele cedate	607.669
III	Profit din exploatare	0
IV	Venituri financiare - total	103599
	din care: Alte venituri financiare	103.599
V	Cheltuieli financiare - total	83.985
	din care: Alte cheltuieli financiare	83.985
VI	Profit financiar	19.614
VII	Profit curent	0
VIII	VENITURI TOTALE	1.215.161
IX	CHELTUIELI TOTALE	1.585.175
X	PIERDERE	370.014
XI	IMPOZIT PROFIT	0
XII	PROFIT NET	0

In anul 2025 pierdearea este in suma de 370.014 ron.

Cheltuielile cu amortizarea in anul 2025 au fost in suma de 656.704 lei.

De asemenea plata furnizorilor externi si a sumelor datorate in contul ratelor de leasing au generat diferente de curs nefavorabile in suma de 81.175 lei. Diferentele favorabile de curs inregistrate sunt in suma de 103.595 lei.

2.2. Credite angajate

Nr. crt.	Tip de Credit	Sold la 01.01.2025	Credite		Sold 31.12.2025	Dobanzi platite
			Acordate	Rambursat		
4	Obligatiuni	8.675.025	0	0	8.675.025	
	TOTAL	8.675.025	0	0	8.675.025	

3. Situatia datoriilor catre bugetul de stat si bugetul asigurarilor sociale.

La data de 31.12.2025 societatea inregistreaza datorii restante la bugetul de stat si bugetul asigurarilor sociale.

4. Contabilitatea

Operatiile contabile efectuate, au fost consemnate in note contabile si apoi inregistrate in conturi sintetice si analitice in conformitate cu Legea contabilitatii nr.82/91 republicata, asigurandu-se concordanta intre datele inregistrate.

Inregistrările in contabilitate s-au facut in mod cronologic si sistematic pe baza documentelor justificative privind operatiile patrimoniale efectuate, referitoare la bunurile mobile, disponibilitatile banesti, drepturi si obligatii, precum si la veniturile, cheltuielile si rezultatele obtinute.

Au fost respectate deciziile interne referitoare la controlul financiar preventive si inventarierea patrimoniului pe anul 2025.

Situatiile financiare anuale au fost intocmite in conformitate cu Reglementarile Contabile conforme cu Directiva a IV-a a Comunitatii Economice Europene si cele privitoare la societatile tranzactionate, Legea 24/2017 privind emitenții de instrumente financiare și operațiuni de piață si Regulamentul nr.1/2006.

Acestea cuprind:

- Bilant,
- Contul de profit si pierdere,
- Situatia modificarilor capitalului propriu,
- Situatia fluxurilor de trezorerie
- Notele explicative la situatiile financiare anuale.

ADMINISTRATOR
CALIN SANDEL

A handwritten signature in black ink, appearing to be 'C. Sandel', positioned over the printed name 'CALIN SANDEL'.

DECLARATIE

in conformitate cu prevederile art.30 din Legea contabilitatii nr.82/1991

S-au intocmit anuale la 31.12.2025 pentru :
SC INOX SA

Entitatea: S.C. INOX SA.

Judetul ILFOV

Adresa:MAGURELE, STR.ATOMISTILOR 12

Numar din registrul comertului: J23/2005/2006

Forma de proprietate: 34- SOCIETATE PE ACTIUNI

Activitatea preponderanta (cod si denumire clasa CAEN): __2530

Cod de identificare fiscala: 409430

Administratorul societatii, CALIN SANDEL, isi asuma raspunderea pentru intocmirea situatiilor financiare anuale la 31.12.2025 si confirma ca:

a) Politicile contabile utilizate la intocmirea situatiilor financiare anuale sunt in conformitate cu reglementarile contabile aplicabile.

b) Situatiile financiare anuale ofera o imagine fidela a pozitiei financiare, performantei financiare si a celorlalte informatii referitoare la activitatea desfasurata.

c) Persoana juridica isi desfasoara activitatea in conditii de continuitate.

Semnatura,
CALIN SANDEL



SITUATIA FLUXURILOR DE TREZORERIE(DETERMINAREA CASH-FLOW)

incheiata la data de 31/12/2025

27/03/2026

(in Lei)

0 1	Explicatii 2	Nr. rd. 3	An precedent 4	Total an curent 5	Corelatii cu Bilantul prescurtat 6
	+ Cifra de afaceri	1	1.829.134	989.704	Profit rd.(03+04-05+06) col.2
	+ Productia stocata+/-	2	-80.876	108.738	Profit rd.(07-08) col.2
	+ Productia imobilizata	3			Profit rd.9 col.2
	+ Subventii de exploatare	4			Profit rd.06 col.2
	+ Alte venituri din exploatare	5	3.352	13.120	Profit rd.13 col.2
	= = TOTAL VENITURI DIN EXPLOATARE	6	1.751.610	1.111.562	Profit rd.16 col.2
	+ Cheltuieli privind marfurile, materiile prime si materialele consumabile	7	422.048	-14.492	Profit rd.(17+22-23) col.2
	+ Energie, combustibil, etc.	8	219.006	108.409	Profit rd.19 col.2
	+ Salarii directe	9	1.907.517	67.508	Profit rd.24 col.2
	+ Alte cheltuieli directe	10	1.126.190	681.780	Profit rd.(18+31+35+46+47+49+5 0) col.2
	- = TOTAL CHELTUIELI VARIABLE	11	3.674.761	843.205	Profit rd.(54-27-46-51) col.2
	= MARJA BRUTA(Venit exploatare-cheltuieli variabile)	12	-1.923.151	268.357	-
		13			
	+ Impozite, taxe si varsaminte asimilate	14	3.497	140	Profit rd.46 col.2
	+ Amortizari si provizioane	15	777.403	656.704	Profit rd.(27+51) col.2
		16			
	- = TOTAL CHELTUIELI FIXE	17	780.900	656.844	Profit rd.(27+46+51) col.2
	= REZULTATUL DIN EXPLOATARE(+/-)	18	-2.821.679	-389.627	Profit rd.55 sau 56 col.2
	+ Venituri financiare	19	20.044	103.599	Profit rd.64 col.2
	- Cheltuieli financiare	20	512.590	83.985	Profit rd.71 col.2
	+ = REZULTATUL FINANCIAR(+/-)	21	-492.546	19.614	Profit rd.72 sau 73 col.2
	= REZULTATUL BRUT AL EXERCITIULUI(+/-)	22	-3.314.225	-370.013	Profit rd.76 sau 77 col.2
	- Impozit pe profit	23			Profit rd.(78+82) col.2
	= REZULTATUL NET AL EXERCITIULUI(+/-)	24	-3.314.225	-370.013	Profit rd.83 sau 84 col.2
	FLUX DE NUMERAR	25			-
	Profit sau pierdere	26	-3.314.225	-370.013	Profit rd.83 sau 84 (col.2)
	+ Amortizare inclusa in costuri+provizioane	27	777.403	656.704	Profit rd.(27+51) col.2
	- Variatia stocurilor(+/-)	28	-271.462	122.839	Bilant rd.5 (s2-s1)
	- Variatia creantelor(+/-)	29	151.637	13.224	Bilant rd.8 (s2-s1)
	+ Variatia furnizorilor si clientilor creditor(+/-)	30	-460.564	-785.095	Bilant din rd.(15+18)(s2-s1)
	- Variatia altor elemente de activ(+/-)	31	-1.423.526	-1.066.491	din Bilant(s2-s1)
	+ Variatia altor pasive(+/-)	32	310.855	-433.354	din Bilant(s2-s1)
	= = FLUX DE NUMERAR DIN ACTIVITATEA DE EXPLOATARE(A)	33	-1.143.180	-1.330	-
	+ Sume din vanzarea activelor si mijloacelor fixe	34			
	- Achizitii de imobilizari corporale	35	12.646		
	- Cheltuieli pentru imobilizari corporale si necorporale executate in regie proprie	36			
	+ = FLUX DE NUMERAR DIN ACTIVITATEA DE INVESTITII(B)	37	-12.646		-
	+ Variatia imprumuturilor(+/-), din care:	38	-436.892		Bilant din rd.(15+18) (s2-s1)
	+ credite pe termen scurt primite	39	1.595		Bilant din rd.(15+18) (credit)
	- restituirii de credite pe termen scurt	40	438.487		Bilant din rd.(15+18) (debit)
	+ credite pe termen mediu si lung primite	41			Bilant din rd.(15+18) (credit)
	- restituirii de credite pe termen mediu si lung	42			Bilant din rd.(15+18) (debit)
	+ Subventii primite pentru investitii	43			Bilant rd.21 col.2
	+ Dividende de platit	44	181		
	+ = FLUX DE NUMERAR DIN ACTIVITATEA FINANCIARA(C)	45	-436.711		-

SITUATIA FLUXURILOR DE TREZORERIE(DETERMINAREA CASH-FLOW)

incheiata la data de 31/12/2025

27/03/2026

(in Lei)

0 1	2	Nr. rd. 3	An precedent 4	Total an curent 5	Corelatii cu Bilantul prescurtat 6
+	Disponibilitati banesti la inceputul perioadei	46	1.621.561	29.026	Bilant rd.10 col. 1
+	FLUX DE NUMERAR NET(A+B+C)	47	-1.592.537	-1.330	-
=	Disponibilitati banesti la sfarsitul perioadei	48	29.026	27.693	Bilant rd.10 col.2

ADMINISTRATOR,
CALIN SANDELINTOCMIT,
AB-SERV CONTAB SRL

SITUATIA MODIFICARILOR CAPITALULUI PROPRIU

la data de 31.12.2025

Denumirea elementului	Sold la inceputul exercitiului financiar		Cresteri		Reduceri		Sold la sfarsitul exercitiului financiar
	1	2	3	4	Prin transfer		
					5	6	
A							
Capital subscris	16.020.450						16.020.450
Patrimoniul regiei							
Prime de capital							
Rezerve din reevaluare							
Rezerve legale	943.389						943.389
Rezerve statutare sau contractuale							
Rezerve reprezentand surplusul realizat din reevaluare	0			0			0
Alte rezerve							0
Actiuni proprii							
Castiguri legate de instrumente de capitaluri proprii							
Pierderi legate de instrumente de capitaluri proprii							
Rezultatul reportat reprezentand profitul nerepartizat sau pierderea neacoperita	Sold C	579.193					
	Sold D			3.308.224			2.735.031
Rezultatul reportat provenit din adoptarea pentru prima data a IAS, mai putin IAS 29 *32)	Sold C						
	Sold D						
Rezultatul reportat provenit din trecerea la aplicarea Reglementarilor contabile conforme cu Directiva a patra a Comunitatii Economice Europene	Sold C						
	Sold D						
Profitul sau pierderea exercitiului financiar	Sold C						
	Sold D	3.314.224		2.944.210			370.014
Repartizarea profitului							
Total capitaluri proprii		14.228.816					13.858.802

Administrator,

CALIN SANDEI.

Director economic,

BORDEIANU DAN

Analiza activitatii ec.financiare la 31.12.2025

Nr.ort	Detalii	31.12.2022		31.12.2023		31.12.2024		31.12.2025		Diferente fata de 2022		Diferente fata de 2023		Diferente fata de 2024	
										sume	%	sume	%	sume	%
1	Imobilizari necorporale	418473	409785	412948	0	-418473,00	0,00	-409785	0,00	-412948	0,00	-412948	0,00	0,00	0,00
2	Imobilizari corporale	11781240	22323642	20909356	20255813	8474573,00	171,93	-2067829	90,74	-653543	96,87	-653543	96,87	96,87	96,87
3	Imobilizari financiare	140687	140687	140930	140930	243,00	100,17	243	100,17	0	100,00	0	100,00	100,00	100,00
4	Total Imobilizari(rd.1+2+3)	12340400	22874114	21463234	20396743	8056343,00	165,28	-2477371	89,17	-1066491	95,03	-1066491	95,03	95,03	95,03
5	Stocuri	9632297	3750584	3479122	3601962	-6030335,00	37,39	-148622	96,04	122840	103,53	122840	103,53	103,53	103,53
6	Creante	4586253	4053667	4205304	4218528	-367725,00	91,98	164861	104,07	13224	100,31	13224	100,31	100,31	100,31
7	Investitii financiare					0,00		0	0	0	0	0	0	0	0
8	Casa si conturi la banci	100235	1577817	29026	27693	-72542,00	27,63	-1550124	1,76	-1333	95,41	-1333	95,41	95,41	95,41
9	Active circulante(rd5+6+7+8)	14318785	9425812	7713452	7848183	-6470602,00	54,81	-1577629	83,26	134731	101,75	134731	101,75	101,75	101,75
10	Alte active														
11	Datorii curente	10141125	12439528	16404624	15842878	5701753,00	156,22	3403350	127,36	-561746	96,58	-561746	96,58	96,58	96,58
12	Datorii peste 1 an	5337309	3766269	0	0	-5337309,00		-3766269		0	0,00	0	0,00	0,00	0,00
13	Subventii pentru investitii	0	0	0	0	0,00		0		0	0,00	0	0,00	0,00	0,00
14	Active circulante nete(rd9+10-11-12-13)	5434459	-1556963	-723418	-6537941	-11972400,00	-120,31	-4980978	419,92	-5814523	903,76	-5814523	903,76	903,76	903,76
15	Total active nete (rd4+14)	17774859	21317151	14228816	13858802	-3916057,00	77,97	-7458349	65,01	-370014	97,40	-370014	97,40	97,40	97,40
16	Capital subscris varsat	10984050	16020458	16020458	16020458	5036408,00	145,85	0	100,00	0	100,00	0	100,00	100,00	100,00
17	Rezerve din evaluare					0,00		0	0	0	0	0	0	0	0
18	Rezerve legale	943389	943389	943389	943389	0,00	100,00	0	100,00	0	100,00	0	100,00	100,00	100,00
19	Alte rezerve					0,00		0		0		0		0	0
20	Profit/pierdere	10550	76924	-3314224	-370014	-380564,00	-3507,24	-446938	-481,01	2944210	11,16	2944210	11,16	11,16	11,16
21	Repartizare profit/pierdere					0,00		0		0		0		0	0
22	Rezultatul reportat	499561	510111	579193	2735031	2235470,00	547,49	2224920	536,16	2155838	472,21	2155838	472,21	472,21	472,21
23	Total capitaluri proprii (rd16+17+18-19+20)	12437550	17550882	14228816	13858802	1421252,00	111,43	-3692080	78,96	-370014	97,40	-370014	97,40	97,40	97,40

DIRECTOR ECONOMIC



CONTUL DE PROFIT ȘI PIERDERE

la data de 31.12.2025

Cod 20

- lei -

Denumirea indicatorilor	Nr.rd. Nr.rd. OMF nr.2036/ 2025	Nr. rd.	Exercițiul financiar	
			2024	2025
(formulele de calcul se referă la Nr.rd. din col.B)				
A		B	1	2
1. Cifra de afaceri netă (rd. 02+03-04+06)	01	01	1.829.134	989.704
- din care, cifra de afaceri netă corespunzătoare activității preponderente efectiv desfășurate	02	01a (301)	1.829.134	989.704
- din care, cifra de afaceri netă realizată din operațiuni desfășurate pe teritoriul național		01b (310)		
Producția vândută (ct.701+702+703+704+705+706+708)	03	02	1.829.134	989.704
Venituri din vânzarea mărfurilor (ct. 707)	04	03	0	0
Reduceri comerciale acordate (ct. 709)	05	04	0	0
Venituri din dobânzi înregistrate de entitățile radiate din Registrul general și care mai au în derulare contracte de leasing (ct.766*)		05		
Venituri din subvenții de exploatare aferente cifrei de afaceri nete (ct.7411)	06	06	0	0
2. Venituri aferente costului producției în curs de execuție (ct.711+712)				
Sold C	07	07	0	108.738
Sold D	08	08	80.876	0
3. Venituri din producția de imobilizări necorporale și corporale (ct.721+ 722)	09	09	0	0
4. Venituri din reevaluarea imobilizărilor corporale (ct. 755)	10	10	0	0
5. Venituri din producția de investiții imobiliare (ct. 725)	11	11	0	0
6. Venituri din subvenții de exploatare (ct. 7412 + 7413 + 7414 + 7415 + 7416 + 7417 + 7419)	12	12	0	0
7. Alte venituri din exploatare (ct.751+758+7815)	13	13	3.352	13.120
-din care, venituri din subvenții pentru investiții (ct.7584)	14	14	0	0
-din care, venituri din fondul comercial negativ (ct.7815)	15	15	0	0
VENITURI DIN EXPLOATARE – TOTAL (rd. 01+07-08+09+10+11+12+13)	16	16	1.751.610	1.111.562
8. a) Cheltuieli cu materiile prime și materialele consumabile (ct.601+602)	17	17	454.179	-14.297
Alte cheltuieli materiale (ct.603+604+606+608)	18	18	3.426	0
b) Cheltuieli privind utilitățile (ct.605), din care:	19	19	219.006	108.409
- cheltuieli privind consumul de energie (ct. 6051)	20	19a (302)	219.006	107.644
- cheltuieli privind consumul de gaze naturale (ct. 6053)	21	19b (303)	0	0
c) Cheltuieli privind mărfurile (ct.607)	22	20	32.131	195
Reduceri comerciale primite (ct. 609)	23	21	23.147	0
9. Cheltuieli cu personalul (rd. 23+24)	24	22	1.907.517	67.508
a) Salarii și indemnizații (ct.641+642+643+644)	25	23	1.867.898	66.893

b) Cheltuieli cu asigurările și protecția socială (ct.645+646)	26	24	39.619	615
10.a) Ajustări de valoare privind imobilizările corporale și necorporale (rd. 25a + 26 - 27)	27	25	777.403	656.704
a.1) Cheltuieli de exploatare privind amortizarea imobilizărilor (ct. 6811)	28	25a (306)	777.403	656.704
a.2) Alte cheltuieli (ct.6811+6813+6817+ din ct.6818)	29	26	0	0
a.3) Venituri (ct.7813 + din ct.7818)	30	27	0	0
b) Ajustări de valoare privind activele circulante (rd. 29 - 30)	31	28	0	0
b.1) Cheltuieli (ct.654+6814 + din ct.6818)	32	29	0	0
b.2) Venituri (ct.754+7814 + din ct.7818)	33	30	0	0
11. Alte cheltuieli de exploatare (rd. 32+33+33d+33f+33h+33j+34+35+36+37)	34	31	1.202.773	682.671
11.1. Cheltuieli privind prestațiile externe (ct.611+613+614+615+621*+622+623+624+625+626+627+628)	35	32	481.665	121.059
11.2. Cheltuieli cu redevențele, locațiile de gestiune și chirile (ct. 612), din care:	36	33	76.513	750
- cheltuieli cu redevențe (ct. 6121)	37	33a (307)	0	0
- cheltuieli cu locațiile de gestiune (ct. 6122)	38	33b (308)	0	0
- cheltuieli cu chirile (ct. 6123)	39	33c (309)	76.513	750
11.3. Cheltuieli aferente drepturilor de proprietate intelectuală (ct. 616), din care:	40	33d (310)	0	0
- cheltuielile în relația cu entitățile afiliate	41	33e (311)	0	0
11.4. Cheltuieli de management (ct. 617), din care:	42	33f (312)	0	0
- cheltuielile în relația cu entitățile afiliate	43	33g (315)	0	0
11.5. Cheltuieli de consultanță (ct. 618), din care:	44	33h (314)	0	0
- cheltuielile în relația cu entitățile afiliate	45	33i (315)	0	0
11.6. Cheltuieli cu alte impozite, taxe și vărsăminte asimilate; cheltuieli reprezentând transferuri și contribuții datorate în baza unor acte normative speciale (ct. 635 + 6586*)	46	33j (316)	3.497	140
11.7. Cheltuieli cu protecția mediului înconjurător (ct. 652)	47	34	0	0
11.8. Cheltuieli din reevaluarea imobilizărilor corporale (ct. 655)	48	35	0	0
11.9. Cheltuieli privind calamitățile și alte evenimente similare (ct. 6587)	49	36	0	0
11.10. Alte cheltuieli (ct.651+ 6581+ 6582 + 6583 + 6584 + 6588)	50	37	641.098	560.722
Cheltuieli cu debanzile de refinanțare înregistrate de entitățile radiate din Registrul general și care mai au în derulare contracte de leasing (ct. 656*)		38		
12. Ajustări privind provizioanele (rd. 40 - 41)	51	39	0	0
- Cheltuieli (ct.6812)	52	40	0	0
- Venituri (ct.7812)	53	41	0	0
CHELTUIELI DE EXPLOATARE - TOTAL (rd. 17+18+19+20 - 21+22+25+28+31+ 39)	54	42	4.573.288	1.501.190
PROFITUL SAU PIERDEREA DIN EXPLOATARE:				
- Profit (rd. 16 - 42)	55	43	0	0
- Pierdere (rd. 42 - 16)	56	44	2.821.678	389.628
13. Venituri din interese de participare (ct.7611+7612+7613)	57	45	0	0
- din care, veniturile obținute de la entitățile afiliate	58	46	0	0

14. Venituri din dobânzi (ct. 766)	59	47	4.515	0
- din care, veniturile obținute de la entitățile afiliate	60	48	0	0
15. Venituri din subvenții de exploatare pentru dobânda datorată (ct. 7418)	51	49	0	0
16. Alte venituri financiare (ct.762+764+765+767+768+7615)	62	50	15.529	103.599
- din care, venituri din alte imobilizări financiare (ct. 7615)	63	51	0	0
VENITURI FINANCIARE - TOTAL (rd. 45+47+49+50)	64	52	20.044	103.599
17. Ajustări de valoare privind imobilizările financiare și investițiile financiare deținute ca active circulante (rd. 54 - 55)	65	53	0	0
- Cheltuieli (ct.686)	66	54	0	0
- Venituri (ct.786)	67	55	0	0
18. Cheltuieli privind dobânzile (ct.666)	68	56	477.180	0
- din care, cheltuielile în relația cu entitățile afiliate	69	57	0	0
19. Alte cheltuieli financiare (ct.663+664+665+667+668)	70	58	35.410	83.985
CHELTUIELI FINANCIARE - TOTAL (rd. 53+56+58)	71	59	512.590	83.985
PROFITUL SAU PIERDEREA FINANCIAR(Ă):				
- Profit (rd. 52 - 59)	72	60	0	19.614
- Pierdere (rd. 59 - 52)	73	61	492.546	0
VENITURI TOTALE (rd. 16 + 52)	74	62	1.771.654	1.215.161
CHELTUIELI TOTALE (rd. 42 + 59)	75	63	5.085.878	1.585.175
PROFITUL SAU PIERDEREA BRUT(Ă):				
- Profit (rd. 62 - 63)	76	64	0	0
- Pierdere (rd. 63 - 62)	77	65	3.314.224	370.014
20. Impozitul pe profit (ct.691)	78	66	0	0
21. Cheltuieli cu impozitul pe profit, respectiv impozitul pe profit la nivelul impozitului minim pe cifra de afaceri, rezultat din decontările în cadrul grupului fiscal în domeniul impozitului pe profit(ct.694)	79	66a (304)	0	0
22. Venituri din impozitul pe profit, respectiv impozitul pe profit la nivelul impozitului minim pe cifra de afaceri, rezultat din decontările în cadrul grupului fiscal în domeniul impozitului pe profit(ct. 794)	80	66b (305)	0	0
— Impozitul specific unor activități (ct. 695)		67		
23. Cheltuieli cu impozitul pe profit la nivelul impozitului minim pe cifra de afaceri (ct. 697)	81	67a (317)	0	0
24. Alte impozite ne reprezentate la elementele de mai sus (ct.698)	82	68	0	0
PROFITUL SAU PIERDEREA NET(Ă) A EXERCITIULUI FINANCIAR:				
- Profit (rd. 64 + 66b) - (65 + 66 + 66a + 67 + 67a + 68)	83	69	0	0
- Pierdere (rd. 65 + 66 + 66a + 67 + 67a + 68) - (64 + 66b)	84	70	3.314.224	370.014

*) Conturi de repartizat după natura elementelor respective.

La rândul 35 (cf.OMF nr.2036/ 2025)- se cuprind și drepturile colaboratorilor, stabilite potrivit legislației muncii, care se preiau din rulajul debitor al contului 621 „Cheltuieli cu colaboratorii”, analitic „Colaboratori persoane fizice”.

La rândul 46 (cf.OMF nr.2036/ 2025)- în contul 6586 „Cheltuieli reprezentând transferuri și contribuții datorate în baza unor acte normative speciale” se evidențiază cheltuielile reprezentând transferuri și contribuții datorate în baza unor acte normative speciale, altele decât cele prevăzute de Codul fiscal.

INTOCMIT,

Numele si prenumele

CĂLIN SANDEL

Semnătura



Numele si prenumele

BORDEIANU DAN


Calitatea

11--DIRECTOR ECONOMIC

Semnătura



Nr.de inregistrare in organismul profesional:



Formular
VALIDAT

BALANTA DE VERIFICARE incheiata la 31 DECEMBRIE 2025

RON

Contul	Denumirea contului	Sold la 1 Ianuarie		Rulaj luna curenta		Rulaj cumulata fara soldul la 1 Ian.		Sold Final	
		Debitor	Creditor	Debitor	Creditor	Debitor	Creditor	Debitor	Creditor
1	CLASA 1 - CONTURI DE CAPITALURI,	22.903.841,16		83.193,10	34.619,47	5.441.074,57	5.071.060,38	22.533.826,97	
101	Capital	16.020.457,50						16.020.457,50	
1012	Capital subscris varsat	16.020.457,50						16.020.457,50	
101201	Capital social din mijloace fixe	3.808.798,02						3.808.798,02	
101202	Capital social din fondul de mijloace circulante	12.211.659,48						12.211.659,48	
106	Rezerve	943.389,47						943.389,47	
1061	Rezerve legale	943.389,47						943.389,47	
117	Rezultatul reportat	579.193,31				3.314.224,12		2.735.030,81	
1171	Rezultatul reportat reprezentand profitul	792.309,89				3.314.224,12		4.106.534,01	
1175	Rezultatul reportat reprezentand surplusul	1.371.503,20						1.371.503,20	
121	Profit sau pierdere	3.314.224,12		83.193,10	34.619,47	2.126.850,45	5.071.060,38	370.014,19	
161	Imprumuturi din emisiuni de obligatiuni	8.675.025,00						8.675.025,00	
1618	Alte imprumuturi din emisiuni de obligatiuni	8.675.025,00						8.675.025,00	
161810	Alte imprumuturi din emisiuni de obligatiuni	4.949.100,00						4.949.100,00	
161811	Alte imprumuturi din emisiuni de obligatiuni	3.725.925,00						3.725.925,00	
2	CLASA 2 - CONTURI DE IMOBILIZARI	21.463.119,32			50.487,33		1.066.489,40	20.396.629,92	
205	Concesii, brevete, licente, marci comerciale,	14.168,16			-45.424,36		-32.778,20	46.946,36	
208	Alte immobilizari necorporale	468.626,34			-26.062,63		442.563,71	26.062,63	
211	Terenuri si amenajari de terenuri	3.144.129,00						3.144.129,00	
2111	Terenuri	3.144.129,00						3.144.129,00	
211101	Terenuri suprafata INOX	3.144.129,00						3.144.129,00	
212	Constructii	10.658.525,61						10.658.525,61	
213	Instalatii tehnice si mijloace de transport	8.017.702,39						8.017.702,39	
2131	Echipamente tehnologice (masini, utilaje si	7.849.122,61						7.849.122,61	
2132	Aparate si instalatii de masurare, control si	11.100,93						11.100,93	
2133	Mijloace de transport	157.478,85						157.478,85	
214	Mobilier, aparatura birou, echipam.de	268.885,80						268.885,80	
2141	Mobilier, aparatura, birou, echipam.de	146.118,80						146.118,80	
2142	Mobilier, aparatura, birou, alte imob.corporale	122.767,00						122.767,00	
231	Immobilizari corporale in curs de executie	6.601.171,62						6.601.171,62	
2311	Investitii in curs de exec. din fond dotare	6.601.171,62						6.601.171,62	
231102	Investitii in curs de exec. regie proprie	6.601.171,62						6.601.171,62	
265	Alte titluri immobilizate	76.453,30						76.453,30	
267	Creante immobilizate	64.476,80						64.476,80	
2678	Alte creante immobilizate	64.476,80						64.476,80	
280	Amortizari privind immobilizarile necorporale	69.847,37					3.161,62	64.476,80	73.008,99

BALANTA DE VERIFICARE incheiata la 31 DECEMBRIE 2025

Model: 3

RON

Contul	Denumirea contului	Sold la 1 Ianuarie		Rulaj luna curenta		Rulaj cumulat fara soldul la 1 Ian.		Sold Final	
		Debitor	Creditor	Debitor	Creditor	Debitor	Creditor	Debitor	Creditor
2805	Amortizarea concesiunilor, breveteleor,		9.484,74				3.161,62		12.646,36
2808	Amortizarea altor imobilizari necorporale		60.362,63						60.362,63
281	Amortizari privind imobilizarile corporale		7.781.172,33		121.974,32		653.542,27		8.434.714,60
2811	Amortizarea amenajarilor de terenuri		1.268,85						1.268,85
2812	Amortizarea constructiilor		3.927.265,65		50.819,06		304.914,36		4.232.180,01
2813	Amortizarea instalatiilor si mijloacelor de		3.588.810,99		71.155,26		348.627,91		3.937.438,90
2814	Amortizarea altor imobilizari corporale		263.826,84						263.826,84
3	CLASA 3 - CONTURI DE STOCURI SI	3.413.139,89				752.935,61		630.096,22	3.535.979,28
301	Materii prime	2.125.778,80				-2.598,33		-11.698,52	2.134.878,99
3010	Materii prime	2.125.778,80				-2.598,33		-11.698,52	2.134.878,99
301001	Materii prime	2.125.778,80				-2.598,33		-9.109,98	2.132.290,45
301014	Materii prime gest. 14 Matriterie							-2.588,54	2.588,54
302	Materiale consumabile	16.669,01						0,30	16.668,71
3021	Materiale auxiliare	16.156,55						-0,06	16.156,61
302101	Materiale auxiliare	16.156,55						-0,06	16.156,61
3022	Combustibili	0,02						0,01	0,01
302201	Combustibili	0,02						0,01	0,01
3024	Piese de schimb	177,03						0,38	176,65
302401	Piese schimb	177,03						0,38	176,65
3028	Alte materiale consumabile	335,41						-0,03	335,44
302801	Materiale consumabile	129,41						-0,03	129,44
302804	Rechizite si tipizate	206,00							206,00
303	Materiale de natura obiectelor de inventar	57.934,03							57.934,03
3031	Obiecte inventar	3.976,52							3.976,52
303101	Obiecte inventar in depozit	3.976,52							3.976,52
3036	SDV-uri matrite	53.957,51							53.957,51
303606	S.D.V. uri	53.957,51							53.957,51
331	Produce in curs de executie	325.206,37				650.413,14			975.619,51
3311	Cheltuieli productie de baza pt. intern	325.206,37				650.413,14			975.619,51
345	Produce finite	870.951,27				105.120,80		640.845,79	335.226,28
3451	Produce finite intern	334.088,49				105.120,80		105.120,79	334.088,50
345119	Produce finite mag. 19	152.567,43				105.120,80		105.120,80	152.567,43
345120	Produce finite mag. 20	80.087,06						-0,01	80.087,07
345121	Produce finite masti 50 buc	101.434,00							101.434,00
3452	Produce finite export	536.862,78						535.725,00	1.137,78
345219	Produce finite mag. 19	536.593,39						535.725,00	868,39

BALANTA DE VERIFICARE incheiata la 31 DECEMBRIE 2025

Model: 3

RON

Contul	Denumirea contului	Sold la 1 Ianuarie		Rulaj luna curenta		Rulaj cumulata fara soldul la 1 Ian.		Sold Final	
		Debitor	Creditor	Debitor	Creditor	Debitor	Creditor	Debitor	Creditor
345220	Produce finite mag 20	269,39						269,39	
346	Produce reziduale	100,00						100,00	
3461	Deseuri	100,00						100,00	
371	Marfuri	16.500,41					948,65	15.551,76	
4	CLASA 4 - CONTURI DE TERTI	2.001.444,50		192.066,15	193.504,54	1.083.661,53	508.692,20	1.426.475,17	
401	Furnizori	1.544.900,94		125.001,00	24.664,12	458.321,55	419.386,78	1.505.966,17	
4011	FURNIZORI INTERNI	1.314.274,42		124.902,12	24.202,43	456.272,07	411.623,41	1.269.625,76	
401101	Furnizori interni	1.314.274,42		124.902,12	24.202,43	456.272,07	411.623,41	1.269.625,76	
4012	FURNIZORI EXTERNI	230.626,52		98,88	461,69	2.049,48	7.763,37	236.340,41	
404	Furnizori de imobilizari	18.740,82						18.740,82	
4040	Furnizori imobilizari	18.740,82						18.740,82	
404001	Furnizori pt. investitii	18.740,82						18.740,82	
409	Furnizori - debitori	66.095,80		2.000,00	1.200,00	17.978,79	3.617,26	80.457,33	
4091	Furnizori - debitori pentru cumparari de bunuri	65.981,86						65.981,86	
409101	FURNIZORI DEBITORI INTERN	25.325,49						25.325,49	
409106	Furnizori - debitori externi	40.656,37						40.656,37	
4092	Furnizori - debitori pentru prestari de servicii	0,10		2.000,00	1.200,00	17.978,79	3.617,26	14.361,63	
4093	Avansuri acordate pentru imobilizari corporale	113,84						113,84	
411	Cilienti	1.939.289,90		39.793,77	63.859,30	370.195,98	359.386,51	1.950.099,37	
4111	Cilienti	1.939.289,90		39.793,77	63.859,30	370.195,98	359.386,51	1.950.099,37	
411101	Cilienti interni	178.344,56		35.174,40	62.038,45	292.957,08	326.230,13	145.071,51	
411102	Cilienti externi	1.760.945,34		4.619,37	1.820,85	77.238,90	33.156,38	1.805.027,86	
418	Cilienti - facturi de intocmit	1.645.000,00						1.645.000,00	
419	Cilienti - creditor	767.183,09					-746.160,00	21.023,09	
4191	Cilienti creditor	21.023,09						21.023,09	
4192	Avans extern	746.160,00					-746.160,00		
421	Personal - salarii datorate	498.934,00		1.571,00	1.571,00	35.356,00	67.243,00	530.821,00	
4211	Salarii	498.934,00		1.571,00	1.571,00	35.356,00	67.243,00	530.821,00	
426	Drepturi de personal neridicate	899.019,09						899.019,09	
4261	Drepturi de personal neridicate Bazac Ion	396.388,09						396.388,09	
4263	Drepturi de personal neridicate-CA	163.647,00						163.647,00	
4264	Drepturi de personal neridicate-CALIN S	338.984,00						338.984,00	
431	Asigurari sociale	524.041,00		550,00	550,00	-807,00	24.289,00	549.137,00	
4315	CONTRIBUTIA DE ASIGURARI SOCIALE	376.984,00		393,00	393,00	1.725,00	17.351,00	392.610,00	
4316	Contributia de asigurari sociale de sanatate	147.057,00		157,00	157,00	-2.532,00	6.938,00	156.527,00	
436	Contributia asiguratorie pentru munca	33.504,00		35,00	35,00	1.113,00	2.114,00	34.505,00	

BALANTA DE VERIFICARE incheiata la 31 DECEMBRIE 2025

Model: 3

RON

Contul	Denumirea contului	Sold la 1 Ianuarie		Rulaj luna curenta		Rulaj cumulata fara soldul la 1 Ian.		Sold Final	
		Debitor	Creditor	Debitor	Creditor	Debitor	Creditor	Debitor	Creditor
442	Taxa pe valoarea adaugata	293.789,38		12.795,73	15.417,40	121.771,96	133.718,83	281.842,51	
4423	TVA de plata			740,63	740,63	16.188,08	16.188,08		
4424	TVA de recuperat	231.197,42			741,00	7.991,62	18.999,04	220.190,00	
4426	TVA deductibila			5.351,05	5.351,05	40.376,73	40.376,73		
4427	TVA colectata			6.091,68	6.091,68	48.573,58	48.573,58		
4428	TVA neexigibila	62.591,96		612,37	2.493,04	8.641,95	9.581,40	61.652,51	
442801	TVA neexigibila aferenta achizitiilor	62.591,96		612,37	2.493,04	8.641,95	9.581,40	61.652,51	
444	Impozitul pe venituri de natura salarilor	90.283,00		21,00	21,00	1.721,00	3.568,00	92.130,00	
4443	IMPOZIT SALARIATI	90.283,00		21,00	21,00	1.721,00	3.568,00	92.130,00	
446	Alte impozite, taxe si varsaminte asimilate	628,00						628,00	
4465	Impozit dividende	628,00						628,00	
448	Alte datorii si creante cu bugetul statului	2.985.045,00						2.985.045,00	
4481	Alte datorii fata de bugetul statului	2.985.045,00						2.985.045,00	
448102	ESALONARE IMPOZIT SALARII	270.675,00						270.675,00	
448103	ESALONARE IMPOZIT PROFIT	34.264,00						34.264,00	
448104	ESALONARE FD.HANDIC	74.021,00						74.021,00	
448105	ESALONARE CAS	1.028.179,00						1.028.179,00	
448106	ESALONARE CASS	413.844,00						413.844,00	
448107	ESALONARE CAM	91.956,00						91.956,00	
448108	PENALITATI ESALONARE	1.050.121,00						1.050.121,00	
448118	Dobanzi obligatiuni	21.985,00						21.985,00	
455	Sume datorate actionarilor/asociațiilor	165.690,29		10.140,28	85.786,80	75.099,14	234.846,59	325.437,74	
4551	Actionari/asociati - conturi curente	165.690,29		10.140,28	85.786,80	75.099,14	234.846,59	325.437,74	
455101	BAZAC ION			335,75	3.124,29	17.076,35	27.009,50	9.933,15	
455102	Calin Sandel	165.690,29		9.804,53	82.662,51	58.022,79	207.837,09	315.504,59	
461	Debitori diversi	19.500,00						19.500,00	
4610	Debitori diversi	19.500,00						19.500,00	
461006	DEBITORI DIVERSI	19.500,00						19.500,00	
462	Creditori diversi	201.629,13		158,00	398,95	2.909,75	6.680,87	205.400,25	
4620	Creditori diversi	201.629,13		158,00	398,95	2.909,75	6.680,87	205.400,25	
462005	GARANTII MATERIALE	2.350,00						2.350,00	
462007	Creditori diversi Bogdan Iancu	199.279,13		158,00	398,95	2.909,75	6.680,87	203.050,25	
471	Cheltuieli inregistrate in avans	1.456.754,34		158,00	398,95	2.909,75	6.680,87	1.456.754,34	
4710		1.456.754,34						1.456.754,34	
471001	CHELTUIELI IN AVANS	1.456.754,34						1.456.754,34	
473	Decontari din operatiuni in curs de clarificare	307.724,44		0,37	0,97	1,36	1,36	307.724,44	

BALANTA DE VERIFICARE incheiata la 31 DECEMBRIE 2025

RON

Contul	Denumirea contului	Sold la 1 Ianuarie		Rulaj luna curenta		Rulaj cumulat fara soldul la 1 Ian.		Sold Final	
		Debitor	Creditor	Debitor	Creditor	Debitor	Creditor	Debitor	Creditor
4731	Decontari din operatiuni in curs de clarificare	307.724,44							
4738	Diferente la buget			0,37	0,97	1,36	1,36		
5	CLASA 5 - CONTURI DE TREZORERIE	29.026,45		52.536,12	49.184,03	550.869,74	552.203,25		
512	Conturi curente la banci	2.089,84		52.273,91	48.650,42	384.279,91	358.679,36		
5121	Conturi la banci in lei	1.994,89		52.273,42	48.649,49	384.274,98	358.668,39		
512103	BRD CONT CREDIT IMM	0,21							0,21
512110	Conturi la banci in lei BRD			35.099,68	31.464,68	303.104,04	277.424,33		
512115	Conturi la banci in lei-carduri	2.006,68							2.006,68
512116	Conturi la banci in lei-card calin s	-12,00			11,07		73,12		-85,12
512150	Cont corectie in lei			17.173,74	17.173,74	81.170,94	81.170,94		
5124	Conturi la banci in valuta	94,95		0,49	0,93	4,93	10,97		88,91
512402	Disponibil in dolari la LIBRA BANK	56,89			0,74	3,52	8,70		51,71
512409	Conturi la banci in valuta GBP BRG	23,25		0,49		0,49			23,74
512411	Conturi la banci in valuta USD BRD	14,81			0,19	0,92	2,27		13,46
531	Casa	2.142,04			271,40	153.045,49	155.184,98		2,55
5311	Casa in lei	2.142,04			271,40	125.955,83	128.095,32		2,55
531101	Casa in lei	2.142,04			271,40	125.955,83	128.095,32		2,55
5314	Casa in valuta					27.089,66	27.089,66		
531401	Casa valuta (dolari SUA)					17.884,80	17.884,80		
531402	Casa valuta (euro)					9.204,86	9.204,86		
542	Avansuri de trezorerie	24.794,57		262,21	262,21	1.894,34	26.688,91		
5421	Avansuri spre decontare	24.794,57		262,21	262,21	1.894,34	26.688,91		
581	Viramente interne					11.650,00	11.650,00		
6	CLASA 6 - CONTURI DE CHELTUIELI	83.193,10		83.193,10	83.193,10	1.585.175,12	1.585.175,12		
601	Cheltuieli cu materiile prime					-14.297,13	-14.297,13		
6011	Cheltuieli cu materiile prime					-14.297,13	-14.297,13		
601101	Cheltuieli cu materii prime pt. comenzi intern					-14.297,13	-14.297,13		
602	Cheltuieli cu materialele consumabile					0,55	0,55		
6021	Cheltuieli cu materialele auxiliare					0,56	0,56		
602101	Materiale auxiliare					0,56	0,56		
6022	Cheltuieli privind combustibilii					-0,01	-0,01		
6024	Cheltuieli privind piesele de schimb					0,03	0,03		
602409	Cheltuieli piese schimb auto					0,03	0,03		
6028	Cheltuieli privind alte materiale consumabile					-0,03	-0,03		
605	Cheltuieli privind utilitatile	11.303,17		11.303,17	11.303,17	108.408,89	108.408,89		
6051	CHELTUIELI UTILITATI ENERGIE ELCTRICA	11.303,17		11.303,17	11.303,17	107.643,89	107.643,89		

BALANTA DE VERIFICARE incheiata la 31 DECEMBRIE 2025

Model: 3

RON

Contul	Denumirea contului	Sold la 1 Ianuarie		Rulaj luna curenta		Rulaj cumulat fara soldul la 1 Ian.		Sold Final	
		Debitur	Creditor	Debitur	Creditor	Debitur	Creditor	Debitur	Creditor
605101	Cheltuieli cu energia electrica			11.303,17	11.303,17	107.643,89	107.643,89		
6052	CHELTUIELI UTILITATI APA SI					666,64	666,64		
6058	Cheltuieli cu alte utilitati					98,36	98,36		
607	Cheltuieli privind marfurile					195,00	195,00		
611	Cheltuieli cu intretinerea si reparatiile			200,00	200,00	200,00	200,00		
6111	Cheltuieli reparatii utilitaje executate de terti			200,00	200,00	200,00	200,00		
612	Cheltuieli cu redeventele,locatiile de gestiune					750,00	750,00		
6123	Cheltuieli cu chiriiile					750,00	750,00		
613	Cheltuieli cu primele de asigurare			3.309,47	3.309,47	3.309,47	3.309,47		
626	Cheltuieli postale si taxe de telecomunicatii			2.161,36	2.161,36	27.742,78	27.742,78		
6261	CHELTUIELI TELEFONIE FIXA			780,71	780,71	8.540,56	8.540,56		
6262	CARTI,REVISTE,PUBLICATII,ABONAMENTE					7.352,09	7.352,09		
6263	Cheltuieli telefonie mobila			1.380,65	1.380,65	11.850,13	11.850,13		
627	Cheltuieli cu serviciile bancare si asimilate			519,96	519,96	6.942,96	6.942,96		
628	Alte cheltuieli cu serviciile executate de terti			7.066,07	7.066,07	82.862,97	82.862,97		
6280	Alte cheltuieli cu servicii executate de terti			7.066,07	7.066,07	55.694,26	55.694,26		
628005	CHELTUIELI SERVICII SALUBRITATE					295,08	295,08		
628007	Cheltuieli servicii					39.578,36	39.578,36		
628012	CHELTUIELI SERVICII PAZA			5.066,07	5.066,07	15.820,82	15.820,82		
6282	Alte cheltuieli cu serviciile executate de terti			2.000,00	2.000,00	27.168,71	27.168,71		
628205	SERVICII CONSULTANTA FINANCIARA SI					22.066,60	22.066,60		
628206	SERVICII ASISTENTA SOFTWARE					915,95	915,95		
628207	SERVICII REGISTRUL ACTIONARILOR					4.186,16	4.186,16		
635	Cheltuieli cu alte impozite,taxe si varsaminte					140,00	140,00		
6354	Cheltuieli fond de risc si accident					140,00	140,00		
635406	Cheltuieli taxe					140,00	140,00		
641	Cheltuieli cu salariile personalului			1.571,00	1.571,00	66.893,00	66.893,00		
6411	CHELTUIELI CU RETRIBUTIILE			1.571,00	1.571,00	43.693,00	43.693,00		
6412	Salarii CA+AUDITOR+DIRECTORII					23.200,00	23.200,00		
646	Cheltuieli privind contributia asiguratorie pentru			35,00	35,00	615,00	615,00		
6461	Cheltuieli privind contributia asiguratorie pentru			35,00	35,00	615,00	615,00		
658	Alte cheltuieli de exploatare			-71.484,58	-71.484,58	560.722,37	560.722,37		
6581	Despagubiri, amenzi si penalitati			1,44	1,44	935,92	935,92		
6588	Alte cheltuieli de exploatare			-71.486,02	-71.486,02	559.786,45	559.786,45		
665	Cheltuieli din diferente de curs valutar			6.537,32	6.537,32	81.174,90	81.174,90		
6651	Diferente nefavorabile de curs valutar legate			6.537,32	6.537,32	81.174,90	81.174,90		

BALANTA DE VERIFICARE incheiata la 31 DECEMBRIE 2025

RON

Contul	Denumirea contului	Sold la 1 Ianuarie		Rulaj luna curenta		Rulaj cumulat fara soldul la 1 Ian.		Sold Final	
		Debitor	Creditor	Debitor	Creditor	Debitor	Creditor	Debitor	Creditor
668	Alte cheltuieli financiare		0,01		0,01	2.810,47	2.810,47		
681	Cheltuieli de exploatare privind amortizarile,		121.974,32		121.974,32	656.703,89	656.703,89		
6811	Cheltuieli de exploatare privind amortizarea		121.974,32		121.974,32	656.703,89	656.703,89		
7	CLASA 7 - CONTURI DE VENITURI		34.619,47		34.619,47	2.298.511,59	2.298.511,59		
701	Venituri din vanzarea produselor finite,		29.008,00		29.008,00	890.220,78	890.220,78		
7015	Venituri din vanzarea produselor finite		29.008,00		29.008,00	890.220,78	890.220,78		
701501	VENITURI DIN VANZARE PRODUSE FINITE		29.008,00		29.008,00	143.655,85	143.655,85		
701505	Venituri din vanzarea produselor					746.564,93	746.564,93		
704	Venituri din servicii prestate					99.483,35	99.483,35		
711	Venituri aferente costurilor stocurilor de					1.192.088,47	1.192.088,47		
758	Alte venituri din exploatare					13.119,94	13.119,94		
7588	Alte venituri din exploatare					13.119,94	13.119,94		
765	Venituri din diferente de curs valutar		5.611,43		5.611,43	103.595,26	103.595,26		
7651	Diferente favorabile de curs valutar legate de		5.611,43		5.611,43	103.595,26	103.595,26		
768	Alte venituri financiare		0,04		0,04	3,79	3,79		
	TOTAL GENERAL:	42.590.993,23	445.607,94	445.607,94	445.607,94	11.712.228,16	11.712.228,16	42.685.951,92	42.685.951,92

14-6-30 A3 12

Administrator
CALIN SANDELConducatorul compartimentului financiar contabil,
AB SERV CONTAB SRL

Intocmit,

Raportul auditorului independent

Către Acționarii,
INOX SA

Raport cu privire la auditul situațiilor financiare

Opinie

1. Am auditat Situațiile financiare individuale anexate ale societății **INOX S.A.** ("Societatea"), cu sediul social în Oras Magurele, Str. Atomistilor, nr.12, judet Ilfov, identificata prin Codul unic de înregistrare fiscal 409430, înregistrata la ONRC sub nr. J23/2005/2006, care cuprind: bilanțul la data de 31.12.2025 contul de profit și pierdere, date informative și situația activelor imobilizate pentru exercițiul financiar încheiat la această dată, precum și prezentarea politicilor contabile aplicate și notele explicative aferente.

2. Situațiile financiare individuale la 31 decembrie 2025 se identifică astfel:

Capitaluri -total	13.858.802 Lei
Cifra de afaceri neta	989.704 Lei
Pierdere exercitiului	- 370.014 Lei

3. În opinia noastră, situațiile financiare anexate oferă o imagine fidelă a poziției financiare a Societății la data de 31 decembrie 2025, precum și a performanței financiare și a fluxurilor de trezorerie pentru exercițiul încheiat la această dată, în conformitate cu Ordinul Ministrului Finanțelor Publice nr. 1802/2014 pentru aprobarea "Reglementărilor contabile privind situațiile financiare anuale individuale și situațiile financiare anuale consolidate", cu modificările ulterioare ("OMFP nr. 1802/2014")- *opinie cu rezerve*.

Baza pentru opinie

4. Am desfășurat auditul nostru în conformitate cu Standardele Internaționale de Audit ("ISA"), Regulamentul UE nr.537 al Parlamentului și al Consiliului European (în cele ce urmează „Regulamentul”) și Legea nr. 162/2017 ("Legea").

Responsabilitățile noastre în baza acestor standarde sunt descrise detaliat în secțiunea "Responsabilitățile auditorului într-un audit al situațiilor financiare" din raportul nostru. Suntem independenți față de Societate, conform Codului Etic al Profesioniștilor Contabili emis de Consiliul pentru Standarde Internaționale de Etică pentru Contabili (Codul IESBA), conform cerințelor etice care sunt relevante pentru auditul situațiilor financiare în România, inclusiv Regulamentul și Legea și ne-am îndeplinit responsabilitățile etice conform acestor cerințe. Credem că probele de audit pe care le-am obținut sunt suficiente și adecvate pentru a furniza o bază pentru opinia noastră de audit.

Incertitudine semnificativă legată de continuitatea activității

5. Nu avem cunoștință de evenimente sau condiții viitoare care pot determina Societatea să nu își mai desfășoare activitatea în baza principiului continuității activității.

Evidențierea unor aspecte

6. Societatea a fost auditată în anul 2024 de dna. Alexe Ionelia care și-a exprimat opinia cu rezerve.
7. În exercitiul financiar încheiat la 31.12.2025, societatea înregistrează:
 - Pierderea de 370.014 lei, a fost diminuată cu 2.944.210 lei, față de 3.314.224 lei, care reprezintă pierderea înregistrată la 31.12.2024.
 - Stocurile sunt de 3.601.962 lei;
 - Creantele sunt de 4.218.528 lei.
8. Atragem atenția asupra implicațiilor economice ale contextului geo-politic, concretizate în presiuni inflaționiste în economii, prin creșterea prețurilor la energie și alimente.

Alte informații - Raportul Administratorilor

9. Administratorii sunt responsabili pentru întocmirea și prezentarea altor informații. Acele „Alte informații” cuprind Raportul administratorilor, dar nu cuprind situațiile financiare și raportul auditorului cu privire la acestea.

Opinia noastră cu privire la situațiile financiare nu acoperă și aceste „Alte informații”, cu excepția cazului în care se menționează explicit în raportul nostru, nu exprimăm nici un fel de concluzie de asigurare cu privire la acestea.

În legătură cu auditul situațiilor financiare pentru exercitiul financiar încheiat la data de 31 decembrie 2025, responsabilitatea noastră este să citim și acele „Alte informații”, iar în acest demers să apreciem dacă sunt semnificativ inconsecvente cu situațiile financiare sau cu informațiile pe care le-am obținut în timpul auditului, sau dacă ele par a fi denaturate semnificativ.

În ceea ce privește Raportul administratorilor, am citit și raportat dacă acesta a fost întocmit, în toate aspectele semnificative, în conformitate cu prevederile OMFP 1802/2014.

În baza exclusiv a activităților care trebuie desfășurate în cursul auditului situațiilor financiare, în opinia noastră:

a) Informațiile prezentate în Raportul administratorilor pentru exercitiul financiar pentru care au fost întocmite situațiile financiare sunt în concordanță, în toate aspectele semnificative, cu situațiile financiare;

b) Raportul administratorilor a fost întocmit, în toate aspectele semnificative în conformitate cu OMFP 1802/2014 punctele 489-491.

În plus, în baza cunoștințelor și înțelegerii noastre dobândite în cursul auditului situațiilor financiare pentru exercițiul financiar încheiat la data de 31 decembrie 2025 cu privire la Societate și la mediul acesteia, nu am identificat informații incluse în Raportul administratorilor care să fie eronate.

Responsabilitățile conducerii și ale persoanelor responsabile cu guvernanta pentru situațiile financiare

10. Conducerea Societatii este responsabilă pentru întocmirea situațiilor financiare care să ofere o imagine fidelă, în conformitate cu OMFP nr. 1802/2014 și pentru controlul intern pe care conducerea îl consideră necesar pentru a permite întocmirea de situații financiare lipsite de denaturări semnificative, cauzate fie de fraudă, fie de eroare.
11. În întocmirea situațiilor financiare, conducerea este responsabilă pentru evaluarea capacității Societatii de a-și continua activitatea, pentru prezentarea, dacă este cazul, a aspectelor referitoare la continuitatea activității și pentru utilizarea contabilității pe baza continuității activității.

Responsabilitățile auditorului într-un audit al situațiilor financiare

12. Obiectivele noastre constau în obținerea unei asigurări rezonabile privind măsura în care situațiile financiare, în ansamblu, sunt lipsite de denaturări semnificative, cauzate fie de fraudă, fie de eroare, precum și în emiterea unui raport al auditorului care include opinia noastră.

Asigurarea rezonabilă reprezintă un nivel ridicat de asigurare, dar nu este o garanție a faptului că un audit desfășurat în conformitate cu ISA va detecta întotdeauna o denaturare semnificativă, dacă aceasta există. Denaturările pot fi cauzate fie de fraudă, fie de eroare și sunt considerate semnificative dacă se poate preconiza, în mod rezonabil, că acestea, individual sau cumulativ, vor influența deciziile economice ale utilizatorilor, luate în baza acestor situații financiare.

13. Ca parte a unui audit în conformitate cu ISA, exercităm raționamentul profesional și menținem scepticismul profesional pe parcursul auditului. De asemenea:

- identificăm și evaluăm riscurile de denaturare semnificativă a situațiilor financiare, cauzate fie de fraudă, fie de eroare, proiectăm și executăm proceduri de audit ca răspuns la respectivele riscuri și obținem probe de audit suficiente și adecvate pentru a furniza o bază pentru opinia noastră;
- înțelegem controlul intern relevant pentru audit în vederea proiectării de proceduri de audit adecvate circumstanțelor, dar fără a avea scopul de a exprima o opinie asupra eficacității controlului intern al Societatii;
- evaluăm gradul de adecvare a politicilor contabile utilizate și caracterul rezonabil al estimărilor contabile și al prezentărilor de informații realizate de către conducere.
- formulăm o concluzie cu privire la gradul de adecvare a utilizării de către conducere a contabilității pe baza continuității activității și determinăm, pe baza probelor de audit obținute, dacă există o incertitudine semnificativă cu privire la evenimente sau condiții care ar putea genera îndoieli semnificative privind capacitatea Societatii de a-și continua

activitatea. Concluziile noastre se bazează pe probele de audit obținute până la data raportului auditorului. Cu toate acestea, evenimente sau condiții viitoare pot determina Societatea să nu își mai desfășoare activitatea în baza principiului continuității activității.

- evaluăm prezentarea, structura și conținutul situațiilor financiare, inclusiv al prezentărilor de informații și măsura în care situațiile financiare reflectă tranzacțiile și evenimentele care stau la baza acestora într-o prezentare fidelă.

Alte informații

14. Acest raport este adresat exclusiv acționarilor Societății în ansamblu. Auditul nostru a fost efectuat pentru a putea raporta acționarilor societății acele aspecte pe care trebuie să le raportăm într-un raport de audit financiar și nu în alte scopuri. În măsura permisă de lege, nu acceptăm și nu ne asumăm responsabilitatea decât față de Societate și de acționarii acesteia, în ansamblu, pentru auditul nostru, pentru acest raport sau pentru opinia noastră.
15. Situațiile financiare anexate nu sunt menite să prezinte poziția financiară, rezultatul operațiunilor și un set complet de note la situațiile financiare în conformitate cu reglementări și principii contabile acceptate în țări și jurisdicții altele decât România. De aceea, situațiile financiare anexate nu sunt întocmite pentru uzul persoanelor care nu cunosc reglementările contabile și legale din România, respectiv OMFP nr. 1802/2014 cu modificările ulterioare.
16. Comunicăm persoanelor responsabile cu governanța, printre alte aspecte, aria planificată și programarea în timp a auditului, precum și principalele constatări ale auditului, inclusiv orice deficiențe semnificative ale controlului intern, pe care le identificăm pe parcursul auditului.

Raport cu privire la alte dispoziții legale și de reglementare


- Confirmăm că în desfășurarea auditului nostru ne-am păstrat independența față de entitatea auditată.
- Confirmăm că nu am furnizat pentru Societate servicii non audit interzise, menționate la art. 5 alin.(1) din Regulamentul UE nr. 537/2014.

Auditor,
Uzunov Gabriela



*Înregistrat în Registrul Public Electronic
Al auditorilor financiari și firmelor de audit cu nr. AF672*

Bucuresti, 20.Aprilie 2026



SC INOX SA
Auditor intern

RAPORT

privind analiza economica a bilantului contabil, a contului de profit si pierdere, a anexelor bilantului la 31.12.2025 intocmite de SC INOX SA si a activitatii auditorului intren in 2025

Misiunea de audit intern: Sistemul informational contabil – verificarea conformitatii activitatii financiar – contabile.

CAPITOLUL I

Date de identificare ale misiunii de audit intern si ale structurii audiate

Auditul intern a fost realizat de CONSTANTIN VIRGIL, expert contabil, cu domiciliul in Bucuresti, bd. Corneliu Coposu nr. 5, bl.103, sc. 1, ap.19, sector 3, posesor al carnetului de expert contabil nr.5188/2017, in scris in Tabloul Corpului Expertilor Contabili si Contabililor Autorizati din Romania (CECCAR), Sectiunea I, **adresa de corespondenta POPOESTI LEORDENI, str.OITUZ NR.9, JUD. ILFOV**

Auditul intern se realizeaza in baza contractului FN din data de 22.02.2025

Angajamentul auditorului intern a fost de a realiza procedurile agreeate cu privire la verificarea daca sistemul contabil implementat la nivelul **Inox SA** ofera o imagine fidela asupra elementelor patrimoniale pentru anul 2025.

Cadrul legal al misiunii de audit intern I- a reprezentat:

Activitatile de audit intern se raporteaza la Normele obligatorii din Cadrul international de practici profesionale ale auditului intern, emise de Global HA - The Institute of Internal Auditors -Institutul International al Auditorilor Interni, asimilate de Camera Auditorilor Financiari din Romania, precum si la reglementarile legislative aplicabile la Inox SA, (Legea contabilitatii , republicata cu modificarile si completarile ulterioare, nr.82/1991, Ordinul MFP nr.1802/2014, pentru aprobarea Reglementarilor contabile privind situatiile financiare anuale individuale si situatiile financiare anuale consolidate)

Perioada auditata: an 2025

Structura auditata: Inox SA

Scopul si obiectivele misiunii de audit intern

Scopul si obiectivele misiunii de audit intern au vizat verificarea daca sistemul contabil implementat la nivelul INOX SA ofera o imagine fidela asupra elementelor bilantiere pentru perioada an 2025

Obiectivele generale ale misiunii de audit intern

- a) Verificarea conformitatii activitatilor din structura auditata cu politicile, programele si managementul acesteia, potrivit prevederilor legale;
- b) Evaluarea gradului de adecvare si aplicare a controalelor financiare si nefinanciare dispuse si efectuate de catre conducerea unitatii in scopul cresterii eficientei activitatii;
- c) Evaluarea gradului de adecvare a datelor / informatiilor financiare si nefinanciare destinate conducerii pentru cunoasterea realitatii in organizatia economica,
- d) Protejarea elementelor patrimoniale si sprijinirea in identificarea metodelor de prevenire a fraudelor si pierderilor de orice fel.

Aspecte ce urmeaza a fi urmarite in cadrul misiunilor de audit intern, in vederea depistarii riscurilor asociate.

- a) Auditarea claselor de tranzactii din activitatea entitatii care sunt semnificative pentru situatiile financiare;
- b) Auditarea procedurilor, atat din sistemul manual cat si din cel informational, dupa care acele tranzactii sunt initiate, inregistrate, procesate si raportate in situatiile financiare;
- c) Auditarea modului in care sistemul de informatii surprinde evenimentele si conditiile, altele decat clasele de tranzactii, care sunt importante pentru situatiile financiare;
- d) Auditarea procesului de raportare financiara folosit la intocmirea situatiilor financiare, inclusiv estimarile contabile semnificative si prezentarile de informatii.

CAPITOLUL II

Metodologia de desfasurare a misiunii de audit intern, documentele, materialele examinate

Metodologia de desfasurare a misiunii de audit intern a presupus parcurgerea fiecarei etape si a procedurilor specifice, iar tehnicile si instrumentele utilizate au fost aplicate pentru mai putin de 100% din elementele specifice unei tranzactii/activitati, auditorul utilizand tehnici de esantionare in scopul selectarii probelor analizate.

Documentele si materialele examinate in cadrul structurii auditate au vizat documentele perioadei auditate, respectiv an 2025, si au cuprins urmatoarele legi si reglementari aplicabile in cadrul Inox SA:

- Legea nr.31/1990 privind societatile comerciale, republicata;
- Legea contabilitatii nr.82/1991, republicata;
- Ordonul MFP nr.1802/2014 pentru aprobarea Reglementarilor contabile privind situatiile financiare anuale individuale si situatiile financiare anuale consolidate;
- Legea nr.227/2015 privind Codul fiscal cu modificarile si completarile ulterioare;

Documente administrative:

- Actul constitutiv actualizat la 01.08.2023,
- Structura sintetica a actionariatului,
- Organigrama,
- Proceduri contabile
- Registrele contabile prevazute de legea contabilitatii nr.82/1991 cu modificarile si completarile ulterioare,
- Registrele imobilizarilor la 31.12. 2025,
- Balante de verificare,
- Fise de cont,
- Extrase de cont bancar, facturi, contracte etc.

CAPITOLUL III

Constatari

Date generale despre societatea Inox SA

Sediul social al SC INOX SA este in localitatea Mgurele, str. Atomistilor nr.12, jud. Ilfov. Societatea este inregistrata la Registrul Comertului Ilfov sub nr. J2006002005234 si are cod unic de inregistrare 409430, este platitoare de TVA.

Societatea INOX SA este inregistrata la BVB la categoria a- II-a de tranzactionare a valorilor mobiliare ,obiectul de activitate fiind Fabricarea armamentului si munitie (cu exceptia componentelor esentiale ale unei arme) conform cod CAEN 2540

Structura capitalului social

Capitalul social al societatii este de 16.020.457,5 lei, reprezentand 6.408.183 actiuni cu valoare/actiune de 2,5 lei distribuite astfel:

Ginerva Enterprises Ltd cu un nr. de actiuni de 2.014.563, cu valoarea de 5.036.407,5 lei, reprezentand 31,44 % din capitalul social,

Aiguns Eood cu un nr.de actiuni de 2.014.563, cu valoarea de 5.036.407,5 lei, reprezentand 31,44% din capitalul social,

Persoane fizice cu un nr de actiuni de 2.078.355. cu valoarea de 5.195.887,5 lei, reprezentand 32,43 % din capitalul social

Persoane juridice cu un nr. de actiuni de 300.702, cu valoarea de 781.755 lei, reprezentand 4,69% din capitalul social

Conducerea societatii.

Societatea este condusa de catre un consiliu de administratie compus din:

Iancu Bogdan	Presedinte
Calin Sandel	Director general
Dimitrov Aleksandar Lyubomirov	Membru

Activitatea financiar- contabila a fost condusa de MB FINANCE CONT EXPERT SRL.

Inventarierea patrimoniului, organizarea si efectuarea lui

Deoarece societatea INOX SA in anul 2025 nu a mai desfasurat nici un fel de activitate inventarierea anuala a patrimoniului nu a mai fost efectuata .

Patrimoniul SC INOX SA este reflectat in balanta de verificare de la 31.12.2025, si cuprinde patrimoniul sediului principal din Magurele, str. Atomistilor nr.12, jud. Ilfov, societatea avand organizate urmatoarele gestiuni de materiale:

Mijloace fixe si obiecte de inventar

Materii prime si materiale

Produce finite si marfuri

Productie neterminata

Expozitie de prezentare

Matrite

Deseuri

Lucrarile de evidenta financiar contabile si de gestiune se realizeaza prin programe informatice.

Analiza situatiei patrimoniale si financiare aferente anului 2025

Analiza situatiei patrimoniale si financiare a fost efectuata conform balantei de verificare de la 31 decembrie 2025, prezentata in tabelul de mai jos.

Tabel

Lei

Indicator	Valoare la 31.12.2024	Valoare la 31.12.2025	Diferente iunie- martie
1.Active imobilizate din care	21.463.234	20.396.743	-1066491
Imobilizari necorporale	412.948	0	-412.948
Imobilizari corporale	20.909.356	20.255.813	-653.543
Imobilizari financiare	140.930	140.930	0
2.Active circulante din care	7.713.452	7.848.183	134.731
stocuri	3.479.122	3.601.962	122.840
creante	4.205.304	4.218.528	13.224
Investitii pe termen scurt			
Casa si conturi la banci	29.026	27.693	-1.333
3.Cheltuieli in avans	1.456.753	1.456.753	0

4.Datorii ce trebuie platite pana la 1 an	16.404.624	15.842.878	-561.746
5.Datorii ce trebuie platite intr-o perioada mai mare de 1 an			
6.subventii pentru investitii			
7.Active minus datorii(1+2+3-4-5-6)	14.228.816	13.858.802	-370.014
capital social	16.020.458	16.020.458	0
prime de capital			
rezerve din reevaluare			
Rezerve legale	943.389	943.389	0
rezultatul reportat	579.193	-2.735.031	-3314224
Profit al exercitiului	-3.314.224	-370.014	2944210
8.Total capitaluri proprii	14.228.816	13.858.802	-370.014

Analiza contului de profit si pierdere la 31 decembrie 2025

Veniturile reprezinta cresteri de avantaje economice,intervenite in cursul exercitiului, care au generat o majorare a capitalurilor proprii sub alte forme decat cele care exprima aporturi noi ale proprietarilor societatii. In categoria veniturilor se includ atat sumele sau valorile incasate sau de incasat in nume propriu din activitati curente, cat si castigurile din orice alte surse.

Veniturile se clasifica astfel:

- Venituri din exploatare;
- Venituri financiare;
- Venituri extraordinare.

Veniturile din activitati curente se pot regasi sub diferite denumiri, cum ar fi: vanzari,prestari de servicii,comisioane, redevente,chirii,subventii,dobanzi, dividende

Cheltuielile constituie diminuari ale beneficiilor economice inregistrate pe parcursul perioadei contabile sub forma de iesiri sau scaderi ale valorii activelor ori cresteri ale datoriilor, care se concretizeaza in reduceri ale capitalurilor proprii, altele decat cele rezultate din reducerea, potrivit legii, a aporturilor de capital.

Cheltuielile sunt recunoscute in contul rezultatului exercitiului atunci cand se poate evalua in mod credibil o diminuare a beneficiilor economice viitoare legate de o diminuare a valorii unui activ sau o crestere a valorii unei datorii.

Cheltuielile se clasifica astfel:

- Cheltuieli din exploatare;
- Cheltuieli financiare;
- Cheltuieli extraordinare

In tabelul de mai jos se prezinta veniturile si cheltuielile aferente anului 2025

Lei

Denumire indicator	Valoare la 31.12.2025
1.cifra de afaceri	989.704
2.Rezultat din exploatare	- 389.628
-venituri din exploatare	1.111.562
-cheltuieli din exploatare	1.501.190
3.rezultat financiar	19.614
-venituri financiare	103.599
-cheltuieli financiare	83985
4.venituri totale	1.215.161
5.cheltuieli totale	1.585.175
6.rezultat total brut pierdere	-370.014
7.impozit pe profit	0

Opinia auditorului intern

In opinia auditorului intern, informatiile generate de conturile evidentiata in balanta de verificare de la 31 decembrie 2025, care sunt stabilite sub responsabilitatea conducerii societatii , ofera o imagine fidela si reflecta realitatea situatiei patrimoniale si financiare a societatii INOX SA.

Politica economico-financiara aplicata de societate si conturile contabile analizate au fost stabilite sub responsabilitatea conducerii societatii, responsabilitatea auditorului intern fiind aceea de a analiza, de a cere explicatii in situatiile in care a considerat necesar si de a exprima o opinie in ceea ce priveste gradul de control al societatii asupra operatiunilor economice si metodelor contabile folosite.

Examinarea s-a efectuat prin sondaj a elementelor care justifica sumele si informatiile continute in aceste conturi, si prin evaluarea principiilor si metodelor contabile folosite.

Activitatea auditorului intern in anul 2025

Activitatea auditorului intern s-a desfasurat conform Cartei de audit intern si a tematicilor aprobate de Consiliul de Administratie al SC INOX SA

Principalele domenii care au constituit obiective ale activitatii auditorului intern au constat in:

-analiza situatiei economico-financiare a societatii pde baza balantei de verificare intocmita desocietate si a situatiilor financiare anuale incheiate la 31.12.2025, aprobate prin OMFP 1802,2014 cu modificarile si completari ulterioare

-asistenta contabila si fiscala acordata compartimentului financiar-contabil al societatii.

Expert contabil

Constantin Virgil

Data 14.04.2026



DECLARATIA EMITENTULUI PRIVIND GUVERNANTA CORPORATIVA PE PIATA AeRO

Principii/Recomandare de indeplinit	Intrebare	DA	NU	Daca NU, atunci EXPLICI
A. Responsabilitati ale Consiliului de Administratie (CA)	a) CA are o politica clara cu privire la delegarea de competente, care include o lista formala de aspecte rezervate deciziei Consiliului ? si CA are o politica clara cu privire la o separare clara a responsabilitatilor intre Consiliu si conducerea executiva ?	DA		
	b) CA are o structura care ii permite realizarea cu operativitate a indatoririlor?	DA		
	c) CA are un numar suficient de mare de intalniri pentru a-si indeplini cu eficienta sarcinile ?	DA		Art 32. Act Constitutiv "o data pe luna"
	d) CA are implementata o procedura cu privire la cooperarea cu Consultantul Autorizat pentru perioada in care aceasta cooperare este impusa de Bursa de Valori Bucuresti ?		NU	Nu e cazul
	A.1. Societatea detine un regulament intern al CA care sa includa termeni de referinta cu privire la CA si la functiile de conducere cheie ale societatii ? Administrarea conflictului de interese la nivelul CA este tratat in regulamentul CA?	DA		

	<p>A.3. Fiecare membru al CA informeaza CA cu privire la orice legatura cu un actionar care detine direct sau indirect actiuni reprezentand nu mai putin de 5% din numarul total de drepturi de vot?</p> <p>Aceasta obligatie are in vedere orice fel de legatura care poate afecta pozitia membrului respectiv pe aspecte ce tin de decizii ale CA ?</p>	DA		
	<p>A.4. Raportul anual informeaza daca a avut loc o evaluare a Consiliului, sub conducerea presedintelui?</p>	DA		
	<p>Raportul anual contine numarul de sedinte ale CA ?</p> <p>A.5. Emitentul are o procedura privind cooperarea cu Consultantul Autorizat pentru perioada in care aceasta cooperare este impusa de Bursa de Valori Bucuresti care contine informatiile de mai jos ?</p> <p>A.5.1. Procedura contine persoana de legatura cu Consultantul Autorizat ?</p> <p>A.5.2. Procedura contine frecventa intalnirilor cu Consultantul Autorizat, care va fi cel putin o data pe luna si ori de cate ori evenimente sau informatii noi implica transmiterea de rapoarte curente sau periodice, astfel inca Consultantul Autorizat sa poata fi consultat ?</p>	DA	NU	<p>Nu este cazul</p> <p>Nu este cazul</p>

	<p>A.5.3. Procedura contine obligatia de a furniza Consultantului Autorizat toate informatiile relevante si orice informatie pe care in mod rezonabil o solicita Consultantul Autorizat sau este necesara Consultantului Autorizat pentru indeplinirea responsabilitatilor ce-i revin ?</p> <p>A.5.4. Procedura contine obligatia de a informa Bursa de Valori Bucuresti cu privire la orice disfunctionalitate aparuta in cadrul cooperarii cu Consultantul Autorizat, sau schimbarea Consultantului Autorizat ?</p>	<p>NU</p>	<p>Nu este cazul</p>
<p>B. Sistemul de Control Intern</p>	<p>B.1. CA are adoptata o politica astfel incat orice tranzactie a societatii cu o filiala reprezentand 5% sau mai mult din activele nete ale societatii, conform celei mai recente raportari financiare, sa fie aprobata de CA ?</p> <p>B.2. Auditul intern este realizat de catre o structura organizatorica separata (departamentul de audit intern) din cadrul societatii ? sau Prin serviciile unei terte parti independente, care va raporta CA, iar, in cadrul societatii, ii va raporta direct Directorului General ?</p>	<p>NU</p>	<p>Nu este cazul</p>
<p>C. Recompense echitabile si motivare</p>	<p>Emitentul dispune de o politica de remunerare si de reguli definitorii pentru aceasta politica, prin care determina forma, structura si nivelul remuneratiei membrilor CA ?</p> <p>C.1. Societatea publica in raportul anual o sectiune</p>	<p>DA</p>	

	care va include veniturile totale ale membrilor CA si ale directorului general aferente anului financiar respectiv si valoarea totala a tuturor bonusurilor sau a oricaror compensatii variabile si, de asemenea, ipotezele cheie si principiile pentru calcularea veniturilor mentionate mai sus ?	DA		
D. Construind valoare prin relatia cu investitorii	Societatea disemineaza cele mai importante informatii in limba romana ?	Da		
	Societatea disemineaza cele mai importante informatii in limba engleza, oferind astfel posibilitatea investitorilor romani si straini de a avea acces la aceleasi informatii in acelasi timp ?		NU	In curs de finalizare
	D.1. Suplimentar fata de informatiile prevazute in prevederile legale, pagina de internet a societatii va contine o sectiune dedicata Relatiei cu Investitorii in limba romana ?		NU	De adaugat pe site o sectiune dedicata Relatiei cu investitorii atat in lb romana cat si in engleza
	Sectiunea dedicata Relatiei cu Investitorii este si in limba engleza ?		NU	Anumite informatii sunt traduse
	Informatiile relevante din Sectiunea dedicata Relatiei cu Investitorii include:			
	D.1.1. Principalele regulamente ale societatii, in particular actul constitutiv si regulamentele interne ale organelor statutare?	DA		
	D.1.2. CV-urile membrilor organelor statutare?		NU	Se reface site-ul

	<p>D.1.3. Rapoartele curente si rapoartele periodice?</p> <p>D.1.4. Informatii cu privire la adunarile generale ale actionarilor: ordinea de zi si materialele aferente; hotararile adunarilor generale?</p> <p>D.1.5. Informatii cu privire la evenimente corporative precum plata dividendelor sau alte evenimente care au ca rezultat obtinerea sau limitari cu privire la drepturile unui actionar, incluzand termenele limita si principiile unor astfel de operatiuni?</p> <p>D.1.6. Alte informatii de natura extraordinara care ar trebui facute publice: anulara/ modificarea/ initierea cooperarii cu un Consultant Autorizat; semnarea/ reinnoirea/ terminarea unui acord cu un Market Maker?</p> <p>D.1.7. Societatea are o functie de Relatii cu Investitorii si include in sectiunea dedicata acestei functii, pe pagina de internet a societatii, numele si datele de contact ale unei persoane care are capacitatea de a furniza, la cerere, informatiile corespunzatoare?</p> <p>D.2. Societate are adoptata o politica de dividend a societatii, ca un set de directii referitoare la repartizarea profitului net, pe care societatea declara ca o va respecta? Principiile politicii de dividend sunt publicate pe pagina de internet a societatii?</p>	DA		
		DA	NU	Societatea nu a adoptat si nu a publicat pe site-ul propriu o politica privind distributia anuala a dividendelor Se doreste implementarea unei politici de dividende, in cazul

				obtinerea unui profit
			NU	Prognozele sunt apanajul Consiliului de Administratie si reprezinta baza Raportului Anual in Adunarea Generala
			NU	
			NU	
			NU	
			DA	Toate aceste informatii se regasesc in Convocatorul existent pe pagina de internet a Emitentului
			DA	Rapoartele financiare anuale

D.3. Societatea adoptata o politica cu privire la prognoze si daca acestea vor fi furnizate sau nu?

Politica prevede frecventa, perioada avuta in vedere si continutul prognozelor?


Prognozele, daca sunt publicate, vor fi parte a rapoartelor anuale, semestriale sau trimestriale?

Politica cu privire la prognoze este publicata pe pagina de internet a societatii ?

D.4. Societatea stabileste data si locul unei adunari generale astfel incat sa permita participarea unui numar cat mai mare de actionari?

D.5. Rapoartele financiare includ informatii in romana, cu privire la principalii factori care influenteaza schimbari la nivelul vanzarilor, profitului operational, profitului net sau orice alt indicator financiar relevant ?

	Rapoartele financiare includ informatii si in engleza?		NU	Costurile pentru traducerea tuturor documentelor in limba engleza nu pot fi suportate in prezent de catre emitent
	D.6. Societatea organizeaza cel putin o intalnire/ conferinta telefonica cu analisti si investitori, in fiecare an? Informatiile prezentate cu aceste ocazii sunt publicate in sectiunea Relatii cu Investitorii de pe pagina de internet a societatii, la momentul respectivei intalniri/ conferinte telefonice?	DA		Societatea organizeaza anual intalnirea cu investitorii odata cu aprobarea situatiilor financiare anuale
			NU	Toate documentele discutate in cadrul intalnirilor se vor afisa pe site-ul Societatii

Director General

 CALIN SANDEL