
S.C. INDEPENDENȚA S.A.

MACHINE BUILDING PLANT

RO-550321 SIBIU,
Str. Ștefan cel Mare Nr152-154
RC: J1991000210322
Tel: 00269505000
E-mail: info@independentasa.ro
Website <http://www.independentasa.ro/>



Către: Bursa de Valori București

Nr. 1144/14.08.2025

Autoritatea de Supraveghere Financiară
- Sectorul Instrumentelor și Investițiilor Financiare-

RAPORT SEMESTRIAL

conform Legii nr.24/2017 privind emitenții de instrumente financiare
și operațiuni de piață și Regulamentului A.S.F. nr.5/2018

Data raportului: 14.08.2025

Societatea comercială S.C. INDEPENDENȚA S.A. Sibiu

Sediul social: str. Ștefan Cel Mare nr.152-154 , județul Sibiu

Număr de telefon: 0269/505000

Nr. și data de înregistrării la ORC: J1991000210322

Cod fiscal: RO 2577677

Codul LEI (Legal Entity Identifier): 25490091KLO2C4QIHD11

Capital social: 7.179.235,00 lei reprezentând un nr. de acțiuni de 2.871.694, cu o valoare nominală de 2,50 RON/acțiune.

Acțiunile societății se tranzacționează pe BVB – Piața SMT

1. SITUATIA ECONOMICO-FINANCIARĂ

1.1 Situația patrimoniului

Indicator	01.01.2025	30.06.2025
Active imobilizate	38.133.139	38.893.346
Stocuri	1.558.238	1.342.811
Creanțe	1.639.778	1.775.313
Investiții pe termen scurt	600.000	-
Disponibilități	1.736.834	1.116.027
Cheltuieli în avans	199	1.379
TOTAL ACTIV	43.668.188	43.128.876
Datorii	3.271.468	2.537.340
Provizioane	160.034	160.034
Venituri în avans	-	-
Capital social	7.179.235	7.179.235
Rezerve	29.550.355	31.259.278
Profit/Pierdere reportată	+172.325	+499.455
Profit exercițiu financiar	+3.334.771	+1.493.534
Repartizarea profitului	-	-
TOTAL PASIV	43.668.188	43.128.876

Din analiza elementelor de activ menționăm:

-ponderea activelor imobilizate în total activ:

87,32% 01.01.2025
90,18% 30.06.2025

- ponderea activelor circulante în total activ:

12,67% 01.01.2025
9,82 % 30.06.2025

Analizând elementele de pasiv se constată în valoarea absolută o creștere a capitalului propriu cu 0,48% , precum și o scădere a datoriilor cu 22,44% ,față de 01.01.2025, dar acestea sunt datoriile curente.

Ponderea acestor elemente de pasiv în totalul pasivului se prezintă astfel:

- capital propriu:

92,14% 01.01.2025
93,75% 30.06.2025

- datorii:

7,49% 01.01.2025
5,88% 30.06.2025

Societatea a înregistrat la 30.06.2025 un profit brut în valoare de 1.730.267 lei, față de un profit brut de 935.622 lei la 30.06.2024.

1.2. Contul de profit și pierdere

Principali indicatori ai contului de profit și pierdere la 30.06.2025, comparativ cu aceeași perioadă a anului trecut și cu BVC la 30.06.2025, se prezintă astfel:

Indicator	30.06.2024	30.06.2025	BVC 06.2025	Realizat 06.2025/06.2024 %	Realizat/BVC 06.2025 %
Cifra de afaceri	4.138.566	5.960.544	6.251.700	144,02	95,34
Venituri din exploatare	5.470.873	6.740.972	7.211.700	123,22	93,47
Cheltuieli din exploatare	4.578.766	5.059.193	4.735.800	110,49	106,83
Profit din exploatare	+892.107	+1.681.779	+2.475.900	188,52	67,93
Venituri financiare	43.618	48.969	22.500	112,27	217,64
Cheltuieli financiare	103	481	73.000	466,99	0,66
Profit financiar	+43.515	+48.488	-50.500	111,43	-
Venituri totale	5.514.491	6.789.941	7.234.200	123,13	93,86
Cheltuieli totale	4.578.869	5.059.674	4.808.800	110,50	105,22
Profit brut	+935.622	+1.730.267	+2.425.400	184,93	71,34

În structură veniturile din exploatare se prezintă astfel:

Venituri din producția de bază	1.168.685
Venituri din prod. de imobilizări	-
Venituri din prestări servicii	104.246
Venituri din chirii	4.515.118
Venituri din vânzarea mărfurilor	1.851
Alte venituri	951.072
Total venituri din exploatare	6.740.972

Cifra de afaceri în primul semestru al anului 2025 este de 5.960.544 lei, în creștere față de primul semestru al anului 2024, când cifra de afaceri era de 4.139.566 lei.

Veniturile din exploatare au crescut comparativ cu aceeași perioadă a anului trecut. Au crescut substanțial veniturile din chirii. La 30.06.2025 veniturile obținute din chirii sunt de 4.515.118 lei, comparativ cu 2.907.150 lei la 30.06.2024. Această creștere este rezultatul investițiilor făcute pentru pregătirea spațiilor în vederea închirierii.

Cheltuielile din exploatare la 30.06.2025 au crescut la 5.059.193 lei, față de 4.578.766 lei, la 30.06.2024, diferență provenită din creșterea cheltuielilor cu amortizarea și cu personalul.

Față de profitul consemnat la finalul semestrului I din 2024, de 935.622 lei, societatea înregistrează la finalul semestrului I 2025 un profit de 1.730.267 lei.

Profitul financiar obținut la 30.06.2025 este de 48.488 lei, față de 43.515 lei cât era în semestrul I al anului trecut.

1.3. Fluxul de numerar la 30.06.2025 față de 01.01.2025

- LEI -

	30.06.2025
Pierdere/profit net	+1.493.534
Amortizări și provizioane	535.589
Rezultat vanzare teren	66.332
Reversare provizion stocuri prin rezerve	223.280
Creșterea/descreșterea numerarului din exploatare înainte de modificarea capitalului circulant	+2.318.735
variația creanțelor	-136.715
variația stocurilor	+215.427
variația altor active curente-investiții termen scurt	+ 600.000
variația datoriilor comerciale și altor datorii	-734.129
Flux de numerar net generat de activități operaționale	+2.263.318
Flux de numerar din activitatea de investiții	-
Venituri vânzare teren	34.563
Investiții efectuate	-1.396.690
Flux de numerar net din activitatea de investiții	-1.362.127
Flux de numerar din activitatea de finanțare	-
încasări credite	-
Rambursări împrumut	-
Dividende plătite	1.521.998
Flux de numerar net din activitatea de finanțare	-1.521.998
Modificarea numerarului	-
Numerar la începutul perioadei	1.736.834
Creșterea numerarului	- 620.807
Numerar la sfârșitul perioadei	1.116.027

1.4 Indicatori operaționali

Indicator	30.06.2024	30.06.2025	%
Timpul mediu de producție/contract (ore)	452,75	640,39	141,44
Randamentul productivității muncii	1,33	1,55	116,54
Gradul de utilizare al capacității de producție (%)	40,00	40,00	100,00

Indicator	30.06.2025
Suprafața închiriabilă (mp)	54.786
Suprafața închiriată (mp)	53.169
Suprafața liberă (de închiriat-mp)	1.617
Nr. contracte în derulare	61
Nr. contracte reziliate	2

2. Analiza activității societății comerciale

2.1. **Prezentarea și analiza tendințelor, elementelor, evenimentelor sau factorilor de incertitudine care ar putea afecta lichiditatea societății**

În perioada analizată nu au existat evenimente sau factori de incertitudine care să fi afectat sau care ar putea afecta lichiditatea societății comerciale.

2.2. **Prezentarea și analizarea efectelor asupra situației financiare a societății comerciale a tuturor cheltuielilor de capital, curente sau anticipate**

Societatea a avut cheltuieli de capital care vor aduce venituri în viitor. Investițiile pentru reabilitări s-au ridicat la 244.410 euro, spațiile reabilitate având deja chiriași.

2.3. **Prezentarea și analizarea evenimentelor, tranzacțiilor, schimbărilor economice care afectează semnificativ veniturile din activitatea de bază**

Societatea a obținut venituri din chirii în sumă de 4.515.118 lei, venit care a influențat pozitiv rezultatul din activitatea de bază.

3. Schimbări care afectează capitalul și administrarea societății comerciale

3.1. Descrierea cazurilor în care societatea comercială a fost în imposibilitatea de a-și respecta obligațiile financiare în timpul perioadei

Nu au existat cazuri în care societatea comercială să fi fost în imposibilitatea de a-și respecta obligațiile financiare pe parcursul perioadei.

3.2. Descrierea oricăror modificări privind drepturile deținătorilor de valori mobiliare emise de societatea comercială

Nu au existat evenimente care să ducă la modificări privind drepturile deținătorilor de valori mobiliare emise de societatea comercială.

3.3. Modificări în structura de conducere

Nu au fost modificări în structura de conducere a societății în cursul semestrului.

4. Tranzacții semnificative

În semestrul I nu au fost tranzacții semnificative care să aducă un plus de cash societății.

5. Stadiu investiții

Din programul de investiții aprobat în AGOA din 21.11.2024, din suma de 2.712.280 euro alocata pentru pregătire spații pentru închiriere cu dotări specifice s-au făcut investiții în sumă de 244.410 euro.

Societatea are în derulare un amplu program investițional ce prevede modernizarea unor active din patrimoniu, având ca țintă creșterea veniturilor operaționale și diversificarea portofoliului de clienți .

6. Contracte de consultanță

Societatea are încheiate următoarele contracte de consultanță:

Partener	Obiectul contractului
Cos Fire SRL Sibiu	Consultanță pentru prevenirea situațiilor de urgență; Asistență tehnică de specialitate în timpul vizitelor oficiale a reprezentanților ISU; Consultanță privind implementarea politicilor de securitate; Consultanță pentru implementarea și aplicarea cerinței esențiale privind securitatea la incendiu; Consultanță în aplicarea și respectarea legislației privind Protecția Civilă; Consultanță privind prevenirea altor situații de urgență.
Busy Brokers SRL Șelimbăr	Consultanță pentru afaceri: asistență pentru realizarea unei strategii de piață în scopul creșterii gradului de ocupare a spațiilor închiriate în cadrul portofoliului beneficiarului, dar și a valorificării eficiente a tuturor activelor din portofoliul beneficiarului; asistență pentru realizarea unor strategii eficiente de produs, de preț și de promovare; asistență pentru analiza pieței-țintă a beneficiarului; asistență pentru redactarea de oferte personalizate pentru potențiali chiriași; asistență pentru analiza din punct de vedere comercial a contractelor de închiriere propuse potențialilor chiriași; alte activități de consultanță pentru afaceri, la solicitarea beneficiarului.
Avocat Czika Arpad	Consultanță juridică
Eco-Ziss Consulting SRL Sibiu	Consultanță în domeniul protecției mediului

Anexe:

1. Raportarea contabilă semestrială întocmită la data de 30.06.2025;
2. Note explicative;
3. Declarația conducerii executive a Societății Independența S.A. privind asumarea răspunderii pentru întocmirea situațiilor financiare încheiate la data de 30.06.2025.

Notă: Situațiile financiare încheiate la data de 30.06.2025 nu au fost auditate de către auditorul extern, DATA CONT SRL.

PREȘEDINTELE CONSILIULUI DE ADMINISTRAȚIE


Teodorescu Constantin



ȘEF DEPARTAMENT ECONOMIC

DIRECTOR

Stăneci Ion



Ihora Daniela



MINISTERUL FINANTELOR
AGENCIATIONAL DE ADMINISTRARE FISCAL

Index încercare: 954880993 din 13.08.2025

Ai depus un formular tip S1027 cu numărul de înregistrare **INTERNET-954880993-2025** din data de **13.08.2025** pentru perioada de raportare 6 2025 pentru CIF: **2577677**

Nu există erori de validare.

Bifați numai dacă este cazul:

- Mari Contribuabili care depun bilanțul la București
- Sucursala
- GIE - grupuri de interes economic
- Activ net mai mic de 1/2 din valoarea capitalului subscris

An Semestru Anul **2025**

Suma de control 7.179.235

Entitatea INDEPENDENTA S.A.

Adresa

Județ _____ Sector _____ Localitate SIBIU

Sibiu _____

Strada _____ Nr. 152-154 Bloc _____ Scara _____ Ap. _____ Telefon 0269505000

STEFAN CEL MARE

Număr din registrul comerțului J1991000210322

Cod unic de înregistrare 2 5 7 7 6 7 7

Forma de proprietate 34--Societati pe actiuni

Cod LEI (Legal Entity Identifier, conform ISO 17442)

CAEN 2024 CAEN 2025

2 5 4 9 0 0 9 1 K L O 2 C 4 Q I H D 1 1

Activitatea preponderanta (cod si denumire clasa CAEN)

Activitatea preponderanta efectiv desfasurata (cod si denumire clasa CAEN)

2891--Fabricarea utilajelor pentru metalurgie

6820--Inchirierea si subinchirierea bunurilor imobiliare proprii sau inchiriate

Raportari contabile semestriale

1. entitățile care au optat pentru un exercițiu financiar diferit de anul calendaristic, cf.art. 27 din Legea contabilității nr. 82/1991

Entități mijlocii, mari si entități de interes public

Entități de interes public

Entități mici

Microentități

Raportare contabilă la data de 30.06.2025 întocmită de entitățile cărora le sunt incidente Reglementările contabile privind situațiile financiare anuale individuale și situațiile financiare anuale consolidate, aprobate prin OMFP nr. 1.802/2014, cu modificările și completările ulterioare, coroborat cu art.3 din OMF nr.1194/ 2025 și care în exercițiul financiar precedent au înregistrat o cifră de afaceri neta mai mare decât echivalentul în lei a 1.000.000 euro.

F10 - SITUATIA ACTIVELOR, DATORIILOR SI CAPITALURILOR PROPRII

F20 - CONTUL DE PROFIT ȘI PIERDERE

F30 - DATE INFORMATIVE

Indicatori :

Capitaluri - total 40.431.502

Capital subscris 7.179.235


Profit/ pierdere 1.493.534

REPREZENTANTUL LEGAL (ADMINISTRATORUL SAU PERSOANA CARE ARE OBLIGAȚIA GESTIONĂRII ENTITĂȚII),

Numele si prenumele

STANEI ION

Semnătura



Numele si prenumele

IHORA DANIELA

Calitatea

13--ALTA PERSOANA IMPUTERNICITA, ANGAJATA POTRIVIT LEGII

Semnătura



Semnătura electronica

Formular VALIDAT

SITUAȚIA ACTIVELOR, DATORIILOR ȘI CAPITALURILOR PROPRII

Cod 10

la data de 30.06.2025

- lei -

Denumirea elementului (formulele de calcul se refera la Nr.rd. din col.B)	Nr.rd. OMF nr. 1194/ 2025	Nr. rd.	Sold la:	
			01.01.2025	30.06.2025
A		B	1	2
A. ACTIVE IMOBILIZATE				
I. IMOBILIZĂRI NECORPORALE (ct.201+203+205+206+2071+4094 +208-280-290 - 4904)	01	01		
II. IMOBILIZĂRI CORPORALE(ct.211+212+213+214+215+216+217+223+224 +227+231+235+4093-281-291-2931-2935 - 4903)	02	02	38.133.139	38.893.322
III. IMOBILIZĂRI FINANCIARE (ct.261+262+263+265+267* - 296*)	03	03		24
ACTIVE IMOBILIZATE - TOTAL (rd. 01 + 02 + 03)	04	04	38.133.139	38.893.346
B. ACTIVE CIRCULANTE				
I. STOCURI (ct.301+302+303+321+322+/-308+323+326+327+328+331+332 +341+345+346+347+/-348+351+354+356+357+358+361+/-368+371+/-378 +381+/-388+4091- 391- 392-393-394-395-396-397-398 - din ct.4428 - 4901)	05	05	1.558.238	1.342.811
II.CREANȚE 1. (ct.267*-296**+4092+411+413+418+425+4282+431**+436**+437**+4382 +441**+4424+din ct.4428**+444**+445+446**+447**+4482+451**+453** +456**+4582+461+4662+473** - 491 - 495 - 496 - 4902 +5187)	06	06a (301)	1.639.778	1.775.313
2. Creanțe reprezentând dividende repartizate în cursul exercițiului financiar (ct. 463)	07	06b (302)		
TOTAL (rd. 06a+06b)	08	06	1.639.778	1.775.313
III. INVESTIȚII PE TERMEN SCURT (ct.501+505+506+507+ din ct.508*+5113+5114-591-595-596-598)	09	07	600.000	
IV. CASA ȘI CONTURI LA BĂNCI (din ct.508* +ct. 5112+512+531+532+541+542)	10	08	1.736.834	1.116.027
ACTIVE CIRCULANTE - TOTAL (rd. 05 + 06 + 07 + 08)	11	09	5.534.850	4.234.151
C. CHELTUIELI ÎN AVANS (ct. 471) (rd.11+12)	12	10	199	1.379
Sume de reluat într-o perioadă de până la un an (ct. 471*)	13	11	199	1.379
Sume de reluat într-o perioadă mai mare de un an (ct. 471*)	14	12		
D. DATORII: SUMELE CARE TREBUIE PLĂTITE ÎNTR-O PERIOADĂ DE PÂNĂ LA UN AN (ct.161+162+166+167+168-169+269+401+403+404+405+408+419 +421+423+424+426+427+4281+431***+436***+437***+4381+441***+4423 +4428***+444***+446***+ 447***+4481+451***+453*** +455+456***+457 +4581+462+4661+467+473***+509+5186+519)	15	13	3.271.468	2.537.340
E. ACTIVE CIRCULANTE NETE/DATORII CURENTE NETE (rd.09+11-13-20-23-26)	16	14	2.263.581	1.698.190
F. TOTAL ACTIVE MINUS DATORII CURENTE (rd.04 +12+14)	17	15	40.396.720	40.591.536
G. DATORII:SUMELE CARE TREBUIE PLATITE INTR-O PERIOADA MAI MARE DE UN AN (ct.161+162+166+167+168-169+269+401+403+404+405+408+419 +421+423+424+426+427+4281+431***+436***+437***+4381+441***+4423 +4428***+444***+446***+ 447***+4481+451***+453*** +455+456***+4581 +462+4661+467+473***+509+5186+519)	18	16		
H. PROVIZIOANE (ct. 151)	19	17	160.034	160.034
I. VENITURI IN AVANS (rd. 19 + 22 + 25 + 28)	20	18		
1. Subvenții pentru investiții (ct. 475), (rd.20+21)	21	19		
Sume de reluat într-o perioadă de până la un an (din ct. 475*)	22	20		
Sume de reluat într-o perioadă mai mare de un an (din ct. 475*)	23	21		
2. Venituri înregistrate în avans (ct. 472) (rd.23+24)	24	22		

Sume de reluat într-o perioadă de până la un an (din ct. 472*)	25	23		
Sume de reluat într-o perioadă mai mare de un an (din ct. 472*)	26	24		
3. Venituri în avans aferente activelor primite prin transfer de la clienți (ct. 478) (rd.26+27)	27	25		
Sume de reluat într-o perioadă de până la un an (din ct. 478*)	28	26		
Sume de reluat într-o perioadă mai mare de un an (din ct. 478*)	29	27		
Fondul comercial negativ (ct.2075)	30	28		
J. CAPITAL ȘI REZERVE				
I. CAPITAL (rd. 30+31+32+33+34)	31	29	7.179.235	7.179.235
1. Capital subscris vărsat (ct. 1012)	32	30	7.179.235	7.179.235
2. Capital subscris nevărsat (ct. 1011)	33	31		
3. Patrimoniul regiei (ct. 1015)	34	32		
4. Patrimoniul institutelor naționale de cercetare-dezvoltare (ct. 1018)	35	33		
5. Alte elemente de capitaluri proprii (ct. 1031)	36	34		
II. PRIME DE CAPITAL (ct. 104)	37	35		
III. REZERVE DIN REEVALUARE (ct. 105)	38	36	22.886.278	22.782.428
IV. REZERVE (ct.106)	39	37	6.664.077	8.476.850
Acțiuni proprii (ct. 109)	40	38		
Câștiguri legate de instrumentele de capitaluri proprii (ct. 141)	41	39		
Pierderi legate de instrumentele de capitaluri proprii (ct. 149)	42	40		
V. PROFITUL SAU PIERDEREA REPORTAT(Ă)				
SOLD C (ct. 117)	43	41	172.325	499.455
SOLD D (ct. 117)	44	42	0	0
VI. PROFITUL SAU PIERDEREA LA SFÂRȘITUL PERIOADEI DE RAPORTARE				
SOLD C (ct. 121)	45	43	3.334.771	1.493.534
SOLD D (ct. 121)	46	44	0	0
Repartizarea profitului (ct. 129)	47	45		
CAPITALURI PROPRII - TOTAL (rd. 29+35+36+37-38+39-40+41-42+43-44-45)	48	46	40.236.686	40.431.502
Patrimoniul public (ct. 1016)	49	47		
Patrimoniul privat (ct. 1017) 1)	50	48		
CAPITALURI - TOTAL (rd. 46+47+48) (rd.04+09+10-13-16-17-18)	51	49	40.236.686	40.431.502

*) Conturi de repartizat după natura elementelor respective.

**) Solduri debitoare ale conturilor respective.

***) Solduri creditoare ale conturilor respective.

1) Se va completa de către entitățile cărora le sunt incidente prevederile Ordinului ministrului finanțelor publice și al ministrului delegat pentru buget nr. 668/2014 pentru aprobarea Precizărilor privind întocmirea și actualizarea inventarului centralizat al bunurilor imobile proprietate privată a statului și a drepturilor reale supuse inventarierii, cu modificările și completările ulterioare.


REPREZENTANTUL LEGAL (ADMINISTRATORUL SAU PERSOANA CARE
ARE OBLIGAȚIA GESTIONĂRII ENTITĂȚII),

INTOCMIT,

Numele și prenumele

STANECI ION

Semnătura



Numele și prenumele

IHORA DANIELA

Calitatea

13-ALTA PERSOANA IMPUTERNICITA, ANGAJATA POTRIVIT LEGII

Semnătura

Nr. de înregistrare în organismul profesional:

Formular
VALIDAT

CONTUL DE PROFIT ȘI PIERDERE

la data de 30.06.2025

Cod 20

- lei -

Denumirea indicatorilor	Nr.rd. OMF nr.1194/ 2025	Nr. rd.	Perioada de raportare	
			01.01.2024- 30.06.2024	01.01.2025- 30.06.2025
A		B	1	2
(formulele de calcul se refera la Nr.rd. din col.B)				
1. Cifra de afaceri netă (rd. 02+03-04+06)	01	01	4.138.566	5.960.544
- din care, cifra de afaceri netă corespunzătoare activității preponderente efectiv desfășurate	02	01a (301)	2.907.150	4.515.118
— din care, cifra de afaceri netă realizată din operațiuni desfășurate pe teritoriul național		01b (310)		
Producția vândută (ct.701+702+703+704+705+706+708)	03	02	3.957.447	5.958.693
Venituri din vânzarea mărfurilor (ct. 707)	04	03	181.119	1.851
Reduceri comerciale acordate (ct. 709)	05	04		
Venituri din dobânzi înregistrate de entitățile radiate din Registrul general și care mai au în derulare contracte de leasing (ct.766*)		05		
Venituri din subvenții de exploatare aferente cifrei de afaceri nete (ct.7411)	06	06		
2. Venituri aferente costului producției în curs de execuție (ct.711+712)				
Sold C	07	07	223.957	-170.644
Sold D	08	08	0	0
3. Venituri din producția de imobilizări necorporale și corporale (ct.721+ 722)	09	09		
4. Venituri din reevaluarea imobilizărilor corporale (ct. 755)	10	10		
5. Venituri din producția de investiții imobiliare (ct. 725)	11	11		
6. Venituri din subvenții de exploatare (ct. 7412 + 7413 + 7414 + 7415 + 7416 + 7417 + 7419)	12	12		
7. Alte venituri din exploatare (ct.751+758+7815)	13	13	1.108.350	951.072
-din care, venituri din subvenții pentru investiții (ct.7584)	14	14		
-din care, venituri din fondul comercial negativ (ct.7815)	15	15		
VENITURI DIN EXPLOATARE – TOTAL (rd. 01+07-08+09+10+11+12+13)	16	16	5.470.873	6.740.972
8. a) Cheltuieli cu materiile prime și materialele consumabile (ct.601+602)	17	17	229.136	334.481
Alte cheltuieli materiale (ct.603+604+606+608)	18	18	39.843	105.259
b) Cheltuieli privind utilitățile (ct.605), din care:	19	19	1.233.570	1.057.043
- cheltuieli privind consumul de energie (ct. 6051)	20	19a (302)	1.000.732	713.549
- cheltuieli privind consumul de gaze naturale (ct. 6053)	21	19b (303)	87.285	170.883
c) Cheltuieli privind mărfurile (ct.607)	22	20	233.198	331
Reduceri comerciale primite (ct. 609)	23	21		
9. Cheltuieli cu personalul (rd. 23+24)	24	22	1.374.659	1.897.350
a) Salarii și indemnizații (ct.641+642+643+644)	25	23	1.346.711	1.854.195

b) Cheltuieli cu asigurările și protecția socială (ct.645+646)	26	24	27.948	43.155
10.a) Ajustări de valoare privind imobilizările corporale și necorporale (rd. 25a + 26 - 27)	27	25	407.122	535.589
a.1) Cheltuieli de exploatare privind amortizarea imobilizărilor (ct. 6811)	28	25a (306)	407.122	535.589
a.2) Alte cheltuieli (ct.6811+6813+6817+ din ct.6818)	29	26		
a.3) Venituri (ct.7813 + din ct.7818)	30	27		
b) Ajustări de valoare privind activele circulante (rd. 29 - 30)	31	28		5.313
b.1) Cheltuieli (ct.654+6814 + din ct.6818)	32	29		5.313
b.2) Venituri (ct.754+7814 + din ct.7818)	33	30		
11. Alte cheltuieli de exploatare (rd. 32+33+33d+33f+33h+33j+34+35+36+37)	34	31	1.084.737	1.123.827
11.1. Cheltuieli privind prestațiile externe (ct.611+613+614+615+621*+622+623+624+625+626+627+628)	35	32	632.464	669.501
11.2. Cheltuieli cu redevențele, locațiile de gestiune și chirile (ct. 612), din care:	36	33	664	7.144
- cheltuieli cu redevențe (ct. 6121)	37	33a (307)		
- cheltuieli cu locațiile de gestiune (ct. 6122)	38	33b (308)		
- cheltuieli cu chirile (ct. 6123)	39	33c (309)	664	7.144
11.3. Cheltuieli aferente drepturilor de proprietate intelectuală (ct. 616), din care:	40	33d (310)		
- cheltuielile în relația cu entitățile afiliate	41	33e (311)		
11.4. Cheltuieli de management (ct. 617), din care:	42	33f (312)		
- cheltuielile în relația cu entitățile afiliate	43	33g (313)		
11.5. Cheltuieli de consultanță (ct. 618), din care:	44	33h (314)		
- cheltuielile în relația cu entitățile afiliate	45	33i (315)		
11.6. Cheltuieli cu alte impozite, taxe și vărsăminte asimilate; cheltuieli reprezentând transferuri și contribuții datorate în baza unor acte normative speciale (ct. 635 + 6586*)	46	33j (316)	260.181	264.263
11.7. Cheltuieli cu protecția mediului înconjurător (ct. 652)	47	34		
11.8. Cheltuieli din reevaluarea imobilizărilor corporale (ct. 655)	48	35		
11.9. Cheltuieli privind calamitățile și alte evenimente similare (ct. 6587)	49	36		
11.10. Alte cheltuieli (ct.651+ 6581+ 6582 + 6583 + 6584 + 6588)	50	37	191.428	182.919
— Cheltuieli cu dobânzile de refinanțare înregistrate de entitățile radiate din Registrul general și care mai au în derulare contracte de leasing (ct.666*)		38		
12. Ajustări privind provizioanele (rd. 40 - 41)	51	39	-23.499	
- Cheltuieli (ct.6812)	52	40		
- Venituri (ct.7812)	53	41	23.499	
CHELTUIELI DE EXPLOATARE – TOTAL (rd. 17+18+19+20 - 21+22+25+28+31+ 39)	54	42	4.578.766	5.059.193
PROFITUL SAU PIERDEREA DIN EXPLOATARE:				
- Profit (rd. 16 - 42)	55	43	892.107	1.681.779
- Pierdere (rd. 42 - 16)	56	44	0	0
13. Venituri din interese de participare (ct.7611+7612+7613)	57	45		
- din care, veniturile obținute de la entitățile afiliate	58	46		

14. Venituri din dobânzi (ct. 766)	59	47	43.480	48.961
- din care, veniturile obținute de la entitățile afiliate	60	48		
15. Venituri din subvenții de exploatare pentru dobânda datorată (ct. 7418)	61	49		
16. Alte venituri financiare (ct.762+764+765+767+768+7615)	62	50	138	8
- din care, venituri din alte imobilizări financiare (ct. 7615)	63	51		
VENITURI FINANCIARE – TOTAL (rd. 45+47+49+50)	64	52	43.618	48.969
17. Ajustări de valoare privind imobilizările financiare și investițiile financiare deținute ca active circulante (rd. 54 - 55)	65	53		
- Cheltuieli (ct.686)	66	54		
- Venituri (ct.786)	67	55		
18. Cheltuieli privind dobânzile (ct.666)	68	56		
- din care, cheltuielile în relația cu entitățile afiliate	69	57		
19. Alte cheltuieli financiare (ct.663+664+665+667+668)	70	58	103	481
CHELTUIELI FINANCIARE – TOTAL (rd. 53+56+58)	71	59	103	481
PROFITUL SAU PIERDEREA FINANCIAR(Ă):				
- Profit (rd. 52 - 59)	72	60	43.515	48.488
- Pierdere (rd. 59 - 52)	73	61	0	0
VENITURI TOTALE (rd. 16 + 52)	74	62	5.514.491	6.789.941
CHELTUIELI TOTALE (rd. 42 + 59)	75	63	4.578.869	5.059.674
PROFITUL SAU PIERDEREA BRUT(Ă):				
- Profit (rd. 62 - 63)	76	64	935.622	1.730.267
- Pierdere (rd. 63 - 62)	77	65	0	0
20. Impozitul pe profit (ct.691)	78	66	154.727	236.733
21. Cheltuieli cu impozitul pe profit, respectiv impozitul pe profit la nivelul impozitului minim pe cifra de afaceri, rezultat din decontările în cadrul grupului fiscal în domeniul impozitului pe profit(ct.694)	79	66a (304)		
22. Venituri din impozitul pe profit, respectiv impozitul pe profit la nivelul impozitului minim pe cifra de afaceri, rezultat din decontările în cadrul grupului fiscal în domeniul impozitului pe profit(ct. 794)	80	66b (305)		
— Impozitul specific unor activități (ct. 695)		67		
23. Cheltuieli cu impozitul pe profit la nivelul impozitului minim pe cifra de afaceri (ct. 697)	81	67a (317)		
24. Alte impozite neprezentate la elementele de mai sus (ct.698)	82	68		
PROFITUL SAU PIERDEREA NET(Ă) A PERIOADEI DE RAPORTARE:				
- Profit (rd. 64 + 66b) - (65 + 66 + 66a + 67 + 67a + 68)	83	69	780.895	1.493.534
- Pierdere (rd. 65 + 66 + 66a + 67 + 67a + 68) - (64 + 66b)	84	70	0	0

*) Conturi de repartizat după natura elementelor respective.

La rândul 35 (cf.OMF nr.1194/ 2025)- se cuprind și drepturile colaboratorilor, stabilite potrivit legislației muncii, care se preiau din rulajul debitor al contului 621 „Cheltuieli cu colaboratorii”, analitic „Colaboratori persoane fizice”.

La rândul 46 (cf.OMF nr.1194/ 2025)- în contul 6586 „Cheltuieli reprezentând transferuri și contribuții datorate în baza unor acte normative speciale” se evidențiază cheltuielile reprezentând transferuri și contribuții datorate în baza unor acte normative speciale, altele decât cele prevăzute de Codul fiscal.


REPREZENTANTUL LEGAL (ADMINISTRATORUL SAU PERSOANA CARE
ARE OBLIGAȚIA GESTIONĂRII ENTITĂȚII),

INTOCMIT,

Numele și prenumele

STANECI ION

Semnătura



Numele și prenumele

IHORA DANIELA

Calitatea

13--ALTA PERSOANA IMPUTERNICITA, ANGAJATA POTRIVIT LEGII

Semnătura



Formular
VALIDAT

Nr.de inregistrare in organismul profesional:

DATE INFORMATIVE la data de 30.06.2025

F30 - pag. 1

Cod 30 (formulele de calcul se refera la Nr.rd. din col.B)

- lei -

I. Date privind rezultatul inregistrat	Nr.rd. OMF nr.1194 /2025	Nr. rd.	Nr.unitati		Sume
A		B	1		2
Unitați care au inregistrat profit	01	01	1		1.493.534
Unitați care au inregistrat pierdere	02	02			
Unitați care nu au inregistrat nici profit, nici pierdere	03	03			
II Date privind platile restante	Nr.rd. OMF nr.1194 /2025	Nr. rd.	Total, din care:	Pentru activitatea curenta	Pentru activitatea de investitii
A		B	1=2+3	2	3
Plati restante – total (rd.05 + 09 + 15 la 17 + 18)	04	04			
Furnizori restanți – total (rd. 06 la 08)	05	05			
- peste 30 de zile	06	06			
- peste 90 de zile	07	07			
- peste 1 an	08	08			
Obligatii restante fata de bugetul asigurarilor sociale – total(rd.10 la 14)	09	09			
- contributi pentru asigurari sociale de stat datorate de angajatori, salariatii si alte persoane asimilate	10	10			
- contributi pentru fondul asigurarilor sociale de sanatate	11	11			
- contribuția pentru pensia suplimentară	12	12			
- contributi pentru bugetul asigurarilor pentru somaj	13	13			
- alte datorii sociale	14	14			
Obligatii restante fata de bugetele fondurilor speciale si alte fonduri	15	15			
Obligatii restante fata de alti creditorii	16	16			
Impozite, taxe si contributi neplatite la termenul stabilit la bugetul de stat, din care:	17	17			
- contributia asiguratorie pentru munca	18	17a (301)			
Impozite si taxe neplatite la termenul stabilit la bugetele locale	19	18			
III. Numar mediu de salariatii	Nr.rd. OMF nr.1194 /2025	Nr. rd.	30.06.2024		30.06.2025
A		B	1		2
Numar mediu de salariatii	20	19	31		33
Numarul efectiv de salariatii existenti la sfarsitul perioadei, respectiv la data de 30 iunie	21	20	31		34
IV. Redevențe plătite în cursul perioadei de raportare, subvenții încasate și creanțe restante	Nr.rd. OMF nr.1194 /2025	Nr. rd.	Sume (lei)		
A		B	1		
Redevențe plătite în cursul perioadei de raportare pentru bunurile din domeniul public, primite în concesiune, din care:	22	21			
- redevențe pentru bunurile din domeniul public plătite la bugetul de stat	23	22			
Redevență minieră plătită la bugetul de stat	24	23			

Redevență petrolieră plătită la bugetul de stat	25	24		
Chirii plătite în cursul perioadei de raportare pentru terenuri ¹⁾	26	25		
Venituri brute din servicii plătite către persoane nerezidente , din care:	27	26		
- impozitul datorat la bugetul de stat	28	27		
Venituri brute din servicii plătite către persoane nerezidente din statele membre ale Uniunii Europene, din care:	29	28		
- impozitul datorat la bugetul de stat	30	29		
Subvenții încasate în cursul perioadei de raportare, din care:	31	30		
- subvenții încasate în cursul perioadei de raportare aferente activelor	32	31		
- subvenții aferente veniturilor, din care:	33	32		
- subvenții pentru stimularea ocupării forței de muncă *)	34	33		
- subvenții pentru energie din surse regenerabile	35	33a (316)		
- subvenții pentru combustibili fosili	36	33b (317)		
Creanțe restante , care nu au fost încasate la termenele prevăzute în contractele comerciale și/sau în actele normative în vigoare, din care:	37	34		
- creanțe restante de la entități din sectorul majoritar sau integral de stat	38	35		
- creanțe restante de la entități din sectorul privat	39	36		
V. Tichete acordate salariaților		Nr.rd. OMF nr.1194 / 2025	Nr. rd.	Sume (lei)
A			B	1
Contravaloarea tichetelor acordate salariaților	40		37	106.007
Contravaloarea tichetelor acordate altor categorii de beneficiari, alții decât salariații	41		37a (302)	
VI. Cheltuieli efectuate pentru activitatea de cercetare - dezvoltare **)	Nr.rd. OMF nr.1194/ 2025	Nr. rd.	30.06.2024	30.06.2025
A		B	1	2
Cheltuieli de cercetare - dezvoltare :	42	38		
- din care, efectuate în scopul diminuării impactului activității entității asupra mediului sau al dezvoltării unor noi tehnologii sau a unor produse mai sustenabile	43	38a (318)		
- după surse de finanțare (rd. 40+41)	44	39	0	0
- din fonduri publice	45	40		
- din fonduri private	46	41		
- după natura cheltuielilor (rd. 43+44)	47	42	0	0
- cheltuieli curente	48	43		
- cheltuieli de capital	49	44		
VII. Cheltuieli de inovare ***)	Nr.rd. OMF nr.1194/ 2025	Nr. rd.	30.06.2024	30.06.2025
A		B	1	2
Cheltuieli de inovare	50	45		
- din care, efectuate în scopul diminuării impactului activității entității asupra mediului sau al dezvoltării unor noi tehnologii sau a unor produse mai sustenabile	51	45a (319)		
VIII. Alte informații	Nr.rd. OMF nr.1194/ 2025	Nr. rd.	30.06.2024	30.06.2025
A		B	1	2
Avansuri acordate pentru imobilizări necorporale (ct. 4094), din care:	52	46		

- avansuri acordate entităților neafiliate nerezidente pentru imobilizări necorporale (din ct. 4094)	53	46a (303)		
- avansuri acordate entităților afiliate nerezidente pentru imobilizări necorporale (din ct. 4094)	54	46b (304)		
Avansuri acordate pentru imobilizări corporale (ct. 4093), din care:	55	47		
- avansuri acordate entităților neafiliate nerezidente pentru imobilizări corporale (din ct. 4093)	56	47a (305)		
- avansuri acordate entităților afiliate nerezidente pentru imobilizări corporale (din ct. 4093)	57	47b (306)		
Imobilizări financiare, în sume brute (rd. 49+54)	58	48	2.488	24
Acțiuni deținute la entitățile afiliate, interese de participare, alte titluri imobilizate și obligațiuni, în sume brute (rd. 50 + 51 + 52 + 53)	59	49		
- acțiuni necotate emise de rezidenți	60	50		
- părți sociale emise de rezidenți	61	51		
- acțiuni și părți sociale emise de nerezidenți, din care:	62	52		
- detineri de cel puțin 10%	63	52a (307)		
- obligațiuni emise de nerezidenți	64	53		
Creanțe imobilizate, în sume brute (rd. 55+56)	65	54	2.488	24
- creanțe imobilizate în lei și exprimate în lei, a caror decontare se face în funcție de cursul unei valute (din ct. 267)	66	55	2.488	24
- creanțe imobilizate în valută (din ct. 267)	67	56		
Creanțe comerciale, avansuri pentru cumpărări de bunuri de natura stocurilor și pentru prestări de servicii acordate furnizorilor și alte conturi asimilate, în sume brute (ct. 4091 + 4092 + 411 + 413 + 418), din care:	68	57	1.205.171	1.770.529
- creanțe comerciale în relația cu entitățile neafiliate nerezidente, avansuri pentru cumpărări de bunuri de natura stocurilor și pentru prestări de servicii acordate furnizorilor neafiliați nerezidenți și alte conturi asimilate, în sume brute în relație cu neafiliații nerezidenți (din ct. 4091 + din ct. 4092 + din ct. 411 + din ct. 413 + din ct. 418)	69	58		
- creanțe comerciale în relația cu entitățile afiliate nerezidente, avansuri pentru cumpărări de bunuri de natura stocurilor și pentru prestări de servicii acordate furnizorilor afiliați nerezidenți și alte conturi asimilate, în sume brute în relație cu afiliații nerezidenți (din ct. 4091 + din ct. 4092 + din ct. 411 + din ct. 413 + din ct. 418)	70	58a (308)		
Creanțe neîncasate la termenul stabilit (din ct. 4091 + din ct. 4092 + din ct. 411 + din ct. 413)	71	59		
Creanțe în legătură cu personalul și conturi asimilate (ct. 425 + 4282)	72	60		
Creanțe în legătură cu bugetul asigurărilor sociale și bugetul de stat (din ct. 431+436+437+4382+ 441 + 4424 + 4428 + 444 + 445 + 446 + 447 + 4482) , (rd.62 la 66)	73	61	3.166	5.291
- creanțe în legătura cu bugetul asigurarilor sociale (ct.431+437+4382)	74	62		
- creanțe fiscale în legătura cu bugetul de stat (ct.436+441+4424+4428+444+446)	75	63	3.166	5.291
- subvenții de încasat(ct.445)	76	64		
- fonduri speciale - taxe și varsăminte asimilate (ct.447)	77	65		
- alte creanțe în legătura cu bugetul de stat(ct.4482)	78	66		
Creanțele entității în relațiile cu entitățile afiliate (ct. 451), din care:	79	67		

- creanțe cu entități afiliate nerezidente (din ct. 451), din care:	80	68		
- creanțe comerciale cu entități afiliate nerezidente (din ct. 451)	81	69		
Creanțe în legătură cu bugetul asigurărilor sociale și bugetul de stat neîncasate la termenul stabilit (din ct. 431+ din ct. 436 + din ct. 437 + din ct. 4382 + din ct. 441 + din ct. 4424 + din ct. 4428 + din ct. 444 + din ct. 445 + din ct. 446 + din ct. 447 + din ct. 4482)	82	70		
Alte creanțe (ct. 453 + 456 + 4582 + 461 + 4662 + 471 + 473), din care:	83	71	602.000	4.806
- decontari privind interesele de participare ,decontari cu actionarii/ asociatii privind capitalul ,decontari din operatiuni in participatie (ct.453+456+4582)	84	72		
- alte creante in legatura cu persoanele fizice si persoanele juridice, altele decat creantele in legatura cu institutiile publice (institutiile statului) (din ct. 461 + din ct. 471 + din ct.473+4662)	85	73	602.000	4.806
- sumele preluate din contul 542 'Avansuri de trezorerie' reprezentând avansurile de trezorerie, acordate potrivit legii și nedecontate până la data de raportare (din ct. 461)	86	74		
Dobânzi de încasat (ct. 5187) , din care:	87	75		
- de la nerezidenti	88	76		
Dobânzi de încasat de la nerezidenți (din ct. 4518 + din ct. 4538)	89	76a (313)		
Valoarea împrumuturilor acordate operatorilor economici ****)	90	77		
Investiții pe termen scurt, în sume brute (ct. 501 + 505 + 506 + 507 + din ct.508), din care:	91	78		
- acțiuni necotate emise de rezidenti	92	79		
- părți sociale emise de rezidenti	93	80		
- actiuni emise de nerezidenti	94	81		
- obligatiuni emise de nerezidenti	95	82		
- dețineri de obligațiuni verzi	96	82a (320)		
Alte valori de încasat (ct. 5113 + 5114)	97	83		
Casa în lei și în valută (rd.85+86)	98	84	4.586	3.373
- în lei (ct. 5311)	99	85	4.586	3.373
- în valută (ct. 5314)	100	86		
Conturi curente la bănci în lei și în valută (rd.88+90)	101	87	2.358.080	1.112.654
- în lei (ct. 5121), din care:	102	88	2.288.639	1.112.654
- conturi curente în lei deschise la bănci nerezidente	103	89		
- în valută (ct. 5124), din care:	104	90	69.441	
- conturi curente în valută deschise la bănci nerezidente	105	91		
Alte conturi curente la bănci și acreditive, (rd.93+94)	106	92		
- sume în curs de decontare, acreditive și alte valori de încasat, în lei (ct. 5112 + din ct. 5125 + 5411)	107	93		
- sume în curs de decontare și acreditive în valută (din ct. 5125 + 5414)	108	94		
Datorii (rd. 96 + 99 + 102 + 103 + 106 + 108 + 110 + 111 + 116 + 119 + 122 + 128)	109	95	2.825.140	2.537.340

Credite bancare externe pe termen scurt (credite primite de la instituții financiare nerezidente pentru care durata contractului de credit este <u>mai mica de 1 an</u>) (din ct. 519), (rd.97+98)	110	96		
- în lei	111	97		
- în valută	112	98		
Credite bancare externe pe termen lung (credite primite de la instituții financiare nerezidente pentru care durata contractului de credit este <u>mai mare sau egală cu 1 an</u>) (din ct. 162), (rd.100+101)	113	99		
- în lei	114	100		
- în valută	115	101		
Credite de la trezoreria statului și dobanzile aferente (ct. 1626 + din ct. 1682)	116	102		
Alte împrumuturi și dobânzile aferente (ct. 166 + 1685 + 1686 + 1687) (rd. 104+105)	117	103		
- în lei și exprimate în lei, a caror decontare se face în funcție de cursul unei valute	118	104		
- în valută	119	105		
Alte împrumuturi și datorii asimilate (ct. 167), din care:	120	106	82.809	84.593
- valoarea concesiunilor primite (din ct. 167)	121	107		
- valoarea obligațiunilor verzi emise de entitate	122	107a (321)		
Datorii comerciale, avansuri primite de la clienți și alte conturi asimilate, în sume brute (ct. 401 + 403 + 404 + 405 + 408 + 419), din care:	123	108	1.520.530	780.802
- datorii comerciale în relația cu entitățile neafiliate nerezidente, avansuri primite de la clienți neafiliați nerezidenți și alte conturi asimilate, în sume brute în relație cu neafiliații nerezidenți (din ct. 401 + din ct. 403 + din ct. 404 + din ct. 405 + din ct. 408 + din ct. 419)	124	109		
- datorii comerciale în relația cu entitățile afiliate nerezidente, avansuri primite de la clienți afiliați nerezidenți și alte conturi asimilate, în sume brute în relație cu afiliații nerezidenți (din ct. 401 + din ct. 403 + din ct. 404 + din ct. 405 + din ct. 408 + din ct. 419)	125	109a (309)		
Datorii în legătură cu personalul și conturi asimilate (ct. 421 + 423 + 424 + 426 + 427 + 4281)	126	110	127.201	156.124
Datorii în legătură cu bugetul asigurărilor sociale și bugetul de stat (ct. 431+436 + 437 + 4381 + 441 + 4423 + 4428 + 444 + 446 + 447 + 4481) (rd.112 la 115)	127	111	266.893	412.142
- datorii în legătura cu bugetul asigurărilor sociale (ct.431+437+4381)	128	112	67.675	96.918
- datorii fiscale în legătura cu bugetul de stat (ct.436+441+4423+4428+444+446)	129	113	199.218	315.224
- fonduri speciale - taxe și varsăminte asimilate (ct.447)	130	114		
- alte datorii în legătura cu bugetul de stat (ct.4481)	131	115		
Datoriile entității în relațiile cu entitățile afiliate (ct. 451), din care:	132	116		
- datorii cu entități afiliate nerezidente 2) (din ct. 451), din care:	133	117		
- cu scadența inițială mai mare de un an	134	118		
- datorii comerciale cu entitățile afiliate nerezidente indiferent de scadență (din ct. 451)	135	118a (310)		
Sume datorate acționarilor / asociaților (ct.455), din care:	136	119		

- sume datorate actionarilor / asociatilor pers.fizice	137	120		
- sume datorate actionarilor / asociatilor pers.juridice	138	121		
Alte datorii (ct. 269 + 453 + 456 + 457 + 4581 + 462 + 4661 + 467 + 472 + 473 + 478 + 509), din care:	139	122	827.707	1.103.679
-decontari privind interesele de participare , decontari cu actionarii /asociatii privind capitalul, dividende si decontari din operatii in participatie (ct.453+456+457+4581+467)	140	123		47.351
-alte datorii in legatura cu persoanele fizice si persoanele juridice, altele decat datoriile in legatura cu institutiile publice (Institutiile statului) 3) (din ct.462+4661+din ct.472+din ct.473)	141	124	827.707	1.056.328
- subventii nereluate la venituri (din ct. 472)	142	125		
- varsaminte de efectuat pentru imobilizari financiare si investitii pe termen scurt (ct.269+509)	143	126		
- venituri în avans aferente activelor primite prin transfer de la clienți (ct. 478)	144	127		
Dobânzi de plătit (ct. 5186), din care:	145	128		
- către nerezidenți	146	128a (311)		
Dobânzi de plătit către nerezidenți (din ct. 4518 + din ct. 4538)	147	128b (314)		
Valoarea împrumuturilor primite de la operatorii economici ****)	148	129		
Capital subscris vărsat (ct. 1012), din care:	149	130	7.179.235	7.179.235
- acțiuni cotate 4)	150	131	7.179.235	7.179.235
- acțiuni necotate 5)	151	132		
- părți sociale	152	133		
- capital subscris varsat de nerezidenti (din ct. 1012)	153	134		
Brevete si licente (din ct.205)	154	135	1.670	1.670
IX. Informatii privind cheltuielile cu colaboratorii	Nr.rd. OMF nr.1194/ 2025	Nr. rd.	30.06.2024	30.06.2025
A		B	1	2
Cheltuieli cu colaboratorii (ct. 621)	155	136	336.201	518.804
X. Informații privind bunurile din domeniul public al statului	Nr.rd. OMF nr.1194/ 2025	Nr. rd.	30.06.2024	30.06.2025
A		B	1	2
Valoarea bunurilor din domeniul public al statului aflate în administrare	156	137		
Valoarea bunurilor din domeniul public al statului aflate în concesiune	157	138		
Valoarea bunurilor din domeniul public al statului închiriate	158	139		
XI. Informații privind bunurile imobile din proprietatea privată a statului supuse inventarierii în conf. cu preved.art.356 din OUG nr.57/2019	Nr.rd. OMF nr.1194/ 2025	Nr. rd.	30.06.2024	30.06.2025
A		B	1	2
Valoarea contabilă netă a bunurilor 6)	159	140		

XII. Capital social vărsat	Nr.rd. OMF nr.1194 /2025	Nr. rd.	30.06.2024		30.06.2025	
			Suma (lei)	% 7)	Suma (lei)	% 7)
A		B	Col.1	Col.2	Col.3	Col.4
Capital social vărsat (ct. 1012) 7), (rd. 142 + 145 + 149 + 150 + 151 + 152)	160	141	7.179.235	X	7.179.235	X
- deținut de instituții publice, (rd. 143+144)	161	142				
- deținut de instituții publice de subord. centrală	162	143				
- deținut de instituții publice de subord. locală	163	144				
- deținut de societățile cu capital de stat, din care:	164	145				
- cu capital integral de stat	165	146				
- cu capital majoritar de stat	166	147				
- cu capital minoritar de stat	167	148				
- deținut de regii autonome	168	149				
- deținut de societăți cu capital privat	169	150	4.896.118	68,20	4.905.348	68,33
- deținut de persoane fizice	170	151	2.283.117	31,80	2.273.887	31,67
- deținut de alte entități	171	152				

XIII. Dividende distribuite acționarilor/ asociatilor din profitul reportat	Nr.rd. OMF nr.1194/ 2025	Nr. rd.	Sume (lei)	
A		B	2024	2025
Dividende distribuite acționarilor/ asociatilor în perioada de raportare din profitul reportat	172	152a (312)	1.005.093	1.521.998

XIV. Repartizări interimare de dividende potrivit Legii nr. 163/2018	Nr.rd. OMF nr.1194/ 2025	Nr. rd.	Sume (lei)	
A		B	2024	2025
- dividendele interimare repartizate ⁸⁾	173	152b (315)		

XV. Creanțe preluate prin cesionare de la persoane juridice (*****)	Nr.rd. OMF nr.1194/ 2025	Nr. rd.	Sume (lei)	
A		B	30.06.2024	30.06.2025
Creanțe preluate prin cesionare de la persoane juridice (la valoarea nominală), din care:	174	153		
- creanțe preluate prin cesionare de la persoane juridice afiliate	175	154		
Creanțe preluate prin cesionare de la persoane juridice (la cost de achiziție), din care:	176	155		
- creanțe preluate prin cesionare de la persoane juridice afiliate	177	156		

XVI. Venituri obținute din activități agricole (*****)	Nr.rd. OMF nr.1194/ 2025	Nr. rd.	Sume (lei)	
A		B	30.06.2024	30.06.2025
Venituri obținute din activități agricole	178	157		

XVII. Cheltuieli privind calamitățile și alte evenimente similare (ct. 6587), din care:	Nr.rd. OMF nr.1194/ 2025	Nr. rd.	Sume (lei)	
A		B	30.06.2024	30.06.2025
- inundații	180	157b (323)		

- secetă	181	157c (324)		
- alunecări de teren	182	157d (325)		

F30 - pag.8

REPREZENTANTUL LEGAL (ADMINISTRATORUL SAU PERSOANA CARE ARE OBLIGAȚIA GESTIONĂRII ENTITĂȚII),

INTOCMIT,

Numele si prenumele

STANECI ION

Semnatura

**Formular
VALIDAT**

Numele si prenumele

IHORA DANIELA

Calitatea

13--ALTA PERSOANA IMPUTERNICITA, ANGAJATA POTRIVIT LEGII

Semnatura

Nr.de inregistrare in organismul profesional:

*) Subvenții pentru stimularea ocupării forței de muncă (transferuri de la bugetul de stat către angajator) - reprezintă sumele acordate angajatorilor pentru plata absolvenților instituțiilor de învățământ, stimularea șomerilor care se încadrează în muncă înainte de expirarea perioadei de șomaj, stimularea angajatorilor care încadrează în munca pe perioada nedeterminată șomerii în vârstă de peste 45 de ani, șomerii întreținători unici de familie sau șomerii care în termen de 3 ani de la data angajării îndeplinesc condițiile pentru a solicita pensia anticipată parțială sau de acordare a pensiei pentru limita de vârstă, ori pentru alte situații prevăzute prin legislația în vigoare privind sistemul asigurărilor pentru șomaj și stimularea ocupării forței de muncă.

**) Se va completa cu cheltuielile efectuate pentru activitatea de cercetare-dezvoltare, respectiv cercetarea fundamentală, cercetarea aplicativă, dezvoltarea tehnologică și inovarea, stabilite potrivit prevederilor Ordonanței Guvernului nr. 57/2002 privind cercetarea științifică și dezvoltarea tehnologică, aprobată cu modificări și completări prin Legea nr. 324/2003, cu modificările și completările ulterioare.

**) Se va completa cu cheltuielile efectuate pentru activitatea de inovare. La completarea rândurilor corespunzătoare capitolelor VI și VII sunt avute în vedere prevederile Regulamentului de punere în aplicare (UE) 2020/1197 al Comisiei din 30 iulie 2020 de stabilire a specificațiilor tehnice și a modalităților în temeiul Regulamentului (UE) 2019/2152 al Parlamentului European și al Consiliului privind statisticile europene de întreprindere și de abrogare a 10 acte juridice în domeniul statisticilor de întreprindere, publicat în Jurnalul Oficial al Uniunii Europene, seria L, nr. 271 din 18 august 2020. Prin acest Regulament a fost abrogat Regulamentul de punere în aplicare (UE) nr. 995/2012 al Comisiei din 26 octombrie 2012 de stabilire a normelor de punere în aplicare a Deciziei nr. 1.608/2003/CE a Parlamentului European și a Consiliului privind producția și dezvoltarea statisticilor comunitare în domeniul științei și al tehnologiei.

**) În categoria operatorilor economici nu se cuprind entitățile care intra în sfera de reglementare contabilă a Băncii Naționale a României, respectiv a Autorității de Supraveghere Financiară, societățile reclassificate în sectorul administrației publice și instituțiile fără scop lucrativ în serviciul gospodăriilor populației.

**) Pentru creanțele preluate prin cesionare de la persoane juridice se vor completa atât valoarea nominală a acestora, cât și costul lor de achiziție.

Pentru statutul de 'persoane juridice afiliate' se vor avea în vedere prevederile art. 7 pct. 26 lit. c) și d) din Legea nr.227/2015 privind Codul Fiscal, cu modificările și completările ulterioare.

**) Conform art. 11 din Regulamentul Delegat (UE) nr. 639/2014 al Comisiei din 11 martie 2014 de completare a Regulamentului (UE) nr. 1307/2013 al Parlamentului European și al Consiliului de stabilire a unor norme privind plățile directe acordate fermierilor prin scheme de sprijin în cadrul politicii agricole comune și de modificare a anexei X la regulamentul menționat, '(1) ... veniturile obținute din activitățile agricole sunt veniturile care au fost obținute de un fermier din activitatea sa agricolă în sensul articolului 4 alineatul (1) litera (c) din regulamentul menționat (R (UE) 1307/2013), în cadrul exploatației sale, inclusiv sprijinul din partea Uniunii din Fondul european de garantare agricolă (FEGA) și din Fondul european agricol pentru dezvoltare rurală (FEADR), precum și orice ajutor național acordat pentru activități agricole, cu excepția plăților directe naționale complementare în temeiul articolelor 18 și 19 din Regulamentul (UE) nr. 1307/2013.

Veniturile obținute din prelucrarea produselor agricole în sensul articolului 4 alineatul (1) litera (d) din Regulamentul (UE) nr. 1307/2013 ale exploatației sunt considerate venituri din activități agricole cu condiția ca produsele prelucrate să rămână proprietatea fermierului și ca o astfel de prelucrare să aibă ca rezultat un alt produs agricol în sensul articolului 4 alineatul (1) litera (d) din Regulamentul (UE) nr. 1307/2013.

Orice alte venituri sunt considerate venituri din activități neagricole.

(2) În sensul alineatului (1), 'venituri' înseamnă veniturile brute, înainte de deducerea costurilor și impozitelor aferente. ...'.

1) Se vor include chirile plătite pentru terenuri ocupate (culturi agricole, pășuni, fânețe etc.) și aferente spațiilor comerciale (terase etc.) aparținând proprietarilor privați sau unor unități ale administrației publice, inclusiv chirile pentru folosirea luciului de apă în scop recreativ sau în alte scopuri (pescuit etc).

2) Valoarea înscrisă la rândul 'datoriilor cu entități afiliate nerezidente (din ct. 451), din care: NU se calculează prin însumarea valorilor de la rândurile 'cu scadența inițială mai mare de un an' și 'datoriilor comerciale cu entitățile afiliate nerezidente indiferent de scadență (din ct. 451)'.
3) În categoria 'Alte datorii în legătură cu persoanele fizice și persoanele juridice, altele decât datoriile în legătură cu instituțiile publice (instituțiile statului)' nu se vor înscrie subvențiile aferente veniturilor existente în soldul contului 472.

4) Titluri de valoare care conferă drepturi de proprietate asupra societăților, care sunt negociabile și tranzacționate, potrivit legii.

5) Titluri de valoare care conferă drepturi de proprietate asupra societăților, care nu sunt tranzacționate.

6) Se va completa de către operatorii economici cărora le sunt incidente prevederile art. 356 din OUG nr. 57/2019 privind Codul administrativ, cu modificările și completările ulterioare, Ordinului ministrului finanțelor publice și al ministrului delegat pentru buget nr. 668/2014 pentru aprobarea Precizărilor privind întocmirea și actualizarea inventarului centralizat al bunurilor imobile proprietate privată a statului și a drepturilor reale supuse inventarierii, cu modificările și completările ulterioare, coroborat cu art. 4 alin. (2) lit. b) din HG nr. 1176/2024 privind aprobarea Normelor tehnice pentru întocmirea și actualizarea inventarului bunurilor din domeniul public al statului și ale inventarului bunurilor imobile din domeniul privat al statului

7) La secțiunea 'XII Capital social vărsat', cf. OMF 1194/ 2025, la rd.161-171, în col. 2 și col. 4 entitățile vor înscrie procentul corespunzător capitalului social deținut în totalul capitalului social vărsat, înscris la rd.160.

8) La acest rând se cuprind dividendele repartizate potrivit Legii nr. 163/2018 pentru modificarea și completarea Legii contabilității nr. 82/1991, modificarea și completarea Legii societăților nr. 31/1990, precum și modificarea Legii nr. 1/2005 privind organizarea și funcționarea cooperăției.

NOTE LA SITUAȚIILE FINANCIARE ÎNCHEIATE
LA 30 Iunie 2025

Aceste situații financiare sunt prezentate de S.C. INDEPENDENȚA S.A. Sibiu și încorporează rezultatele operațiunilor societății.

Obiectul principal de activitate al S.C. INDEPENDENȚA S.A. SIBIU îl reprezintă producția și comercializarea de mașini și utilaje specifice în industria metalurgică.

NOTA 1: ACTIVE IMOBILIZATE

A. IMOBILIZĂRI NECORPORALE

	Cost	Depreciere cumulată	Valoare netă
Sold la 01.01.2025	6.214	6.214	0
Sold la 30.06.2025	6.214	6.214	0

Imobilizările necorporale include concesiuni, brevete, licențe, mărci, drepturi și valori similare și alte imobilizări necorporale.

B. IMOBILIZĂRI CORPORALE

	Terenuri , construcții, investiții imobiliare	Instalații tehnice și mașini	Alte instalații, utilaje,mobilier	Imob. corporale în curs	Total
Cost/Evaluare					
Sold la 01.01.2025	37.771.740	4.012.502	86.961	1.391.483	43.262.686
Creșteri	50.729	123.640	-	1.345.961	1.520.330
Dif.din reevaluare	-	-	-	-	-
Reduceri	100.919	199.072	-	123.640	423.631
Sold la 30.06.2025	37.721.550	3.937.070	86.961	2.613.804	44.359.385
Depreciere cumulată					
Sold la 01.01.2025	1.832.828	3.016.187	9.217	-	4.858.232
Depreciere în curs an	471.154	60.366	4.068	-	535.588
Diferențe din reevaluare	-	-	-	-	-
Reduceri	-	199.072	-	-	199.072
Sold la 30.06.2025	2.303.982	2.877.481	13.285	-	5.194.748
Provizioane					
Sold la 01.01.2025	271.315				271.315
Provizioane în curs an	-	-	-	-	-
Reduceri	-	-	-	-	-
Sold la 30.06.2025	271.315	-	-	-	271.315
Valoare contabilă netă la 01.01.2025	35.667.597	996.315	77.744	1.391.483	38.133.139
Valoare contabilă netă la 30.06.2025	35.146.253	1.059.589	73.676	2.613.804	38.899.322

Terenurile la 30.06.2025 au o valoare contabilă de 21.138.390,70 lei și reprezintă o suprafață de 225.169 mp.

NOTA 2. PROVIZIOANE PENTRU RISCURI ȘI CHELTUIELI

Denumire provizion	Sold la 01.01.2025	Transferuri în cont	Transferuri din cont	Sold la 30.06.2025
Provizioane pentru term. contract munca	98.487	-	-	98.487
Alte provizioane pentru riscuri și cheltuieli	61.547	-	-	61.547
TOTAL	160.034	-	-	160.034

Societatea are constituite, la data de 30.06.2025, provizioane pentru terminarea contractului de muncă de 98.487 lei și alte provizioane în sumă de 61.547 lei.

NOTA 3. REPARTIZAREA PROFITULUI

Societatea a încheiat exercițiul 2024 cu un profit net de 3.334.771 lei care s-a repartizat astfel:

- la surse proprii de finanțare a investițiilor	1.812.773 lei
- acordare de dividende acționarilor	1.521.998 lei
Profitul net obținut în semestrul I 2025 este de	1.493.534 lei.

NOTA 4. ANALIZA REZULTATULUI DIN EXPLOATARE

Indicatorul	01.01.2024 – 30.06.2024	01.01.2025 – 30.06.2025
1. Cifra de afaceri netă	4.138.566	5.960.544
2. Costul bunurilor vândute și serviciilor prestate (3+4+5)	861.795	818.008
3. Chelt. activității de baza	471.646	353.572
4. Chelt. activ.auxiliare	-	-
5. Chelt.indirecte de prod.	390.149	464.436
6. Rezultatul brut aferent cifrei de afaceri nete (1-2)	3.276.771	5.142.536
7. Chelt.de desfacere	94.453	98.160
8. Chelt.de administrație	3.622.518	4.143.025
9. Alte venituri din exploatare	1.332.307	780.428
10. Rezultatul din exploatare (6-7-8+9)	892.107	1.681.779

NOTA 5. SITUAȚIA CREAȚELOR ȘI A DATORIILOR

Creațe	Sold la 30.06.2024	Sold la 30.06.2025	Termen de lichiditate pentru soldul la 30.06.2025	
			sub 1 an	peste 1 an
Creanțe comerciale	1.022.232	1.408.975	1.408.975	-
Avansuri platite	182.939	356.241	356.241	-
Sume de primit privind interesele de particip.	-	-	-	-
Alte creanțe, inclusiv creanțe fiscale și creanțe pentru asig. sociale	605.166	10.097	10.097	-
TOTAL	1.810.337	1.775.313	1.775.313	-

Datorii	Sold la 30.06.2024	Sold la 30.06.2025	Termen de exigibilitate pentru soldul la 30.06.2025		
			sub 1 an	1 – 5 ani	peste 5ani
Datorii comerciale	958.913	359.967	359.967	-	-
Avansuri încasate în contul comenzilor de la clienți	561.617	420.834	420.834	-	-
Împrumuturi din emisiuni de oblig.	-	-	-	-	-
Sume datorate instituțiilor de credit	-	-	-	-	-
Efecte de comerț de plătit	-	-	-	-	-
Sume datoarte privind interesele de participare	-	-	-	-	-
Alte datorii, inclusiv datorii fiscale și datorii pentru asig. sociale	1.304.610	1.756.539	1.756.539		
TOTAL	2.825.140	2.825.140	2.537.340	-	-

NOTA 6. PRINCIPII, POLITICI ȘI METODELE CONTABILE

În semestrul I 2025 nu s-au înregistrat abateri de la principiile contabile și nu s-au schimbat metodele de evaluare. Metoda folosită pentru calculul amortizării este metoda liniară. Evaluarea materiilor prime și a materialelor auxiliare s-a făcut la costul de achiziție, produsele finite sunt reflectate în bilanț la costul de producție.

Obligațiile față de furnizori sunt evidențiate în contul 401, 404, 408 și sunt înregistrate la prețul de facturare. Clienții sunt evidențiați în contul 4111, 4118, 418 la preț de livrare.

Obligațiile societății față de personalul angajat sunt evidențiate în contul 421, iar datoriile față de Bugetul unic și alte fonduri asimilate sunt înregistrate în conturile: 4315, 4316, 436, 4423, 4411,444.

Disponibilitățile în lei sunt evaluate conform extraselor de cont.

Situațiile financiare au fost întocmite conform legii contabilității nr.82/1991 modificată și completată, O.M.F.P. nr. 1802/2014 și Ordinul MFP 895/21.06.2017.

NOTA 7. ACȚIUNI ȘI OBLIGAȚIUNI

a. Acțiuni

Structura acționariatului la 30.06.2025 se prezintă astfel:

	Număr de acțiuni	Suma	%
Transilvania Investments Alliance	1.530.636	3.826.590,00	53,3008
Georgescu Ioan	339.399	848.497,50	11,8188
Trestok Group Limited Nicosia	291.093	727.732,50	10,1366
Persoane Fizice	570.156	1.425.390,00	19,8544
Persoane Juridice	140.410	351.025,00	4,8894
Total	2.871.694	7.179.235,00	100,0000

Capitalul social nu a suferit modificări față de anul 2024 valoarea lui la 30.06.2025 fiind ca în prezentarea de mai sus.

Toate acțiunile sunt comune, au fost subscribe și sunt plătite integral la 30.06.2025. Toate acțiunile au același drept de vot și au o valoare nominală de 2,5 RON pe acțiune.

b. Obligațiuni

Societatea nu are emise nici un fel de obligațiuni la 30.06.2025.

NOTA 8. INFORMAȚII PRIVIND SALARIAȚII, ADMINISTRATORII ȘI DIRECTORII

a) Salarizarea directorilor și administratorilor

	01.01.2024 – 30.06.2024	01.01.2025 – 30.06.2025
Cheltuiala cu salariile: Administratorilor	172.201	275.686
Directorilor	164.000	243.118
Total	336.201	518.804

	01.01.2024 – 30.06.2024	01.01.2025 – 30.06.2025
Salarii de plata la sfârșitul perioadei		
Administratori	0	0
Directori	4.700	12.500
Total	4.700	12.500

În primul semestru al anului 2025 societatea nu a acordat avansuri sau credite directorilor sau administratorilor. De asemenea nu există obligații viitoare asumate de societate în numele directorilor sau a administratorilor

b) Salariați

Personalul din S.C. INDEPENDENȚA S.A. Sibiu este format din angajați cu contract de muncă. Există un contract colectiv de muncă pentru toți angajații, iar fiecare dintre aceștia are un contract individual de muncă. Numărul mediu de angajați în timpul anului a fost după cum urmează:

	01.01.2024 – 30.06.2024	01.01.2025 – 30.06.2025
Personal administrativ	20	22
Personal în producție	11	11
TOTAL:	31	33

NOTA 9. PRINCIPALII INDICATORI ECONOMICO-FINANCIARI

	INDICATORI	Perioada de raportare încheiată la 30 iunie 2024	Perioada de raportare încheiată la 30 iunie 2025
1.1	Indicatori de lichiditate		
	1.1.1 Lichiditate curentă = $\frac{\text{Active curente}}{\text{Datorii curente}}$	1,97	1,67
	1.1.2 Lichiditate imediată = $\frac{\text{Active curente - stocuri}}{\text{Datorii curente}}$	1,48	1,14
1.2	Indicatori de risc		
	1.2.1 Indicatorul gradului de îndatorare = $\frac{\text{Capital împrumutat}}{\text{Capital propriu}} \times 100$	-	-
	1.2.2 Indicator privind acoperirea dobânzilor = $\frac{\text{Profit înainte de plăși dob. și imp. profit}}{\text{Cheltuieli cu dobânda}} = \text{nr. ori}$	-	-
1.3.	Indicatori de activitate		
	1.3.1 Viteza de rotație a stocurilor = $\frac{\text{Costul vânzărilor}}{\text{Stocul mediu}} = \text{nr. ori}$	3,35	3,99
	1.3.2 Numărul de zile de stocare = $\frac{\text{Stoc mediu}}{\text{Costul vânzărilor}} \times 180 \text{ zile}$	53,67 zile	45,09 zile
	1.3.3 Viteza de rotație a debitelor-clienți = $\frac{\text{Sold mediu clienți}}{\text{Cifra de afaceri}} \times 180 \text{ zile}$	30,37 zile	42,35 zile
	1.3.4 Viteza de rotație a creditelor-furnizori = $\frac{\text{Sold mediu furnizori}}{\text{Achiziții de bunuri}} \times 180 \text{ zile}$	32,65 zile	15,94 zile
	1.3.5 Viteza de rotație a activelor imobilizate = $\frac{\text{Cifra de afaceri}}{\text{Active imobilizate}}$	0,11 rotații	0,15 rotații
	1.3.6 Viteza de rotație a activelor totale = $\frac{\text{Cifra de afaceri}}{\text{Active totale}}$	0,10 rotații	0,14 rotații

1.4	Indicatori de profitabilitate		
	1.4.1 Rentabilitate capitalului angajat = <u>profitul înainte de plăți dobânzi și impozit profit</u> Capital angajat	0,02	0,04
	1.4.2 Marja brută din vânzări = <u>Profitul brut din vânzări</u> * 100 Cifra de afaceri	22,61	28,22
1.5	Indicatorul privind rezultatul pe acțiune Rezultatul pe acțiune : profit net atribuit acțiunilor comune = <u>Profit net</u> Nr.acțiuni	0,27	0,52

NOTA 10. ALTE INFORMAȚII

a) Informații cu privire la prezentarea societății

Sediul social al S.C. INDEPENDENȚA S.A. este situat în localitatea Sibiu, Str. Ștefan cel Mare, Nr.152-154.

Obiectul de activitate principală este fabricarea utilajelor pentru metalurgie.

Capitalul social de 7.179.235 lei este format dintr-un număr de 2.871.694 de acțiuni a câte 2,5 lei fiecare.

Totalul activului bilanțier la 30.06.2024 este de 41.575.792 lei iar la 30.06.2025 este de 43.128.846 lei .

b) Modalitatea folosită pentru exprimarea în moneda națională a elementelor patrimoniale, a veniturilor și cheltuielilor evidențiate într-o monedă străină

Principalele rate de schimb utilizate pentru conversia în lei a soldurilor exprimate în monedă străină la 30.06.2025 comparativ cu 30.06.2024 sunt:

Monedă străină	Abreviere	Rata de schimb	
		30.06.2024	30.06.2024
Dolar SUA	USD	4,9771	4,3329
Monedă unică europeană	EUR	4,6489	5,0777

c) Societatea nu are închiriate mijloace fixe și nici contracte de leasing.

d) Situațiile financiare semestriale nu au fost auditate.

SC INDEPENDENȚA SA

SITUAȚIA MODIFICĂRILOR CAPITALULUI PROPRIU LA DATA DE 30.06.2025

Pentru exercițiul financiar încheiat la data de 30.06.2025, situația modificărilor capitalului propriu comparativ cu 01.01.2025 se prezintă după cum urmează:

Elemente ale Capitalului propriu	Sold la 01.01.2025	Creșteri 2025	Reduceri 2025	Sold la 30.06.2025
Capital social	7.179.235	-	-	7.179.235
Rezerve din reeval.	22.886.278	-	103.850	22.782.428
Rezerve legale	1.435.846	-	-	1.435.846
Alte rezerve	5.228.230	1.812.774	-	7.041.004
Rezultat reportat reprezentând surplus din rezerve reevaluare	8.083.671	103.850	-	8.187.521
Rezultat reportat profit nerepartizat Pierdere neacoperita				
- sold creditor				
- sold debitor	7.911.345	3.334.771	3.558.050	7.688.066
Rezultatul exercițiului				
- sold creditor	3.334.771	6.789.941	8.631.178	1.493.534
- sold debitor				
Repartizare profit				-
Total capital propriu	40.236.686			40.431.502

Capitalul social al întreprinderii este integral subscris și vărsat. Acțiunile emise sunt acțiuni ordinare (la purtător).

Valoarea totală a capitalului social este de 7.179.235 lei și este divizat în 2.871.694 acțiuni a câte 2,50 lei fiecare.

DIRECTOR
STĂNECI ION



ȘEF DEPARTAMENT ECONOMIC
IHORA DANIELA



DECLARATIE

in conformitate cu prevederile art. 30 din Legea contabilitatii nr. 82/1991

S-au intocmit situatiile financiare anuale la 30/06/2025 pentru :

Entitatea: S.C. INDEPENDENTA S.A.

Judetul: 32--SIBIU

Adresa: localitatea SIBIU, str. STEFAN CEL MARE, nr. 152-154, bloc -, ap. -, sc. -

Numar din registrul comertului: J1991000210322

Forma de proprietate: 34-Societati comerciale pe actiuni

Activitatea preponderenta (cod si denumire clasa CAEN): 2891-- Fabricarea utilajelor pentru metalurgie

Cod de identificare fiscala: RO 2577677

Directorul societatii, STĂNECI ION , isi asuma raspunderea pentru intocmirea situatiilor financiare anuale la 30/06/2025 si confirma ca:

a) Politicile contabile utilizate la intocmirea situatiilor financiare anuale sunt in conformitate cu reglementarile contabile aplicabile.

b) Situatiile financiare anuale ofera o imagine fidela a pozitiei financiare, performantei financiare si a celorlalte informatii referitoare la activitatea desfasurata.

c) Persoana juridica isi desfasoara activitatea in conditii de continuitate.

Semnatura

