

RAPORT ANUAL,
privind Rezultatele Financiare Anuale aferente
exercițiului financiar încheiat la
31.12.2022

LIFE IS HARD S.A.

Emitent admis pe sistemul alternativ de tranzacționare AeRO – administrat de Bursa de Valori București S.A.

**“ Creștere a activității LIH reflectată în majorarea Cifrei de Afaceri ▲ +16,76%
&
respectiv a Profitului ▲ +29,38% ”**

| | |
|--|--|
| Raport anual conform | Anexa Nr. 15 a reg. ASF Nr 5/2018 |
| Perioada de raportare | 01.01.2022-31.12.2022 |
| Data raportului | 26 Aprilie 2023 |
| Denumirea societății | LIFE IS HARD S.A. |
| Sediul social | Florești, Str. Avram Iancu, nr. 500, Jud. Cluj |
| Telefon/fax | T: +4-0735-311.564 F: +4-0378-107.275 |
| Cod unic de înregistrare | RO16336490 |
| Nr. Reg. Com. | J12/1403/2004 |
| Capital subscris și vărsat | 10.754.603 RON |
| Piața pe care se tranzacționează valorile mobiliare | ATS-AeRO |
| Principalele caracteristici ale valorilor mobiliare | 21.509.206 de acțiuni la valoare nominală de 0,5 lei |
| Simbol de tranzacționare | LIH |
| COD ISIN | ROLIHCACNOR9 |
| Contact | investors@lifeishard.ro |

LIFE IS HARD SA

C.I.F RO 16336490 | J12/1403/2004
Strada A. Iancu, nr. 500, et. 1, 407280, Florești, Romania
T: +40 735 311 564 | F: +40 378 107 275
E: office@lifeishard.ro | www.lifeishard.ro



Deloitte.
Technology Fast50
2015

#34

Deloitte.
Technology Fast50
2014

#28

Deloitte.
Technology Fast500
2014

#362



RINA este Membru al Federației CISQ

RINA SIMTEX
ORGANISMUL DE CERTIFICARE
ISO 9001 · ISO/IEC 27001
Sistem Integrat Certificat



| | |
|---|-----------|
| CUM A ARĂTAT 2022 PENTRU LIFE IS HARD Work Soft (LIH) | 2 |
| I. ANALIZA ACTIVITĂȚII LIFE IS HARD din 2022 | 9 |
| 1.1 ELEMENTE DE EVALUARE GENERALĂ | 16 |
| 1.2 EVALUAREA NIVELULUI TEHNIC AL LIFE IS HARD | 22 |
| 1.3 EVALUAREA ACTIVITĂȚII DE APROVIZIONARE | 24 |
| 1.4 EVALUAREA ACTIVITĂȚII DE VÂNZARE | 24 |
| 1.5 EVALUAREA ASPECTELOR LEGATE DE ANGAJAȚI | 25 |
| 1.6 EVALUAREA ASPECTELOR LEGATE DE IMPACTUL ACTIVITĂȚII DE BAZĂ ASUPRA MEDIULUI ÎNCONJURĂTOR | 25 |
| 1.7. EVALUAREA ACTIVITĂȚII DE CERCETARE ȘI DEZVOLTARE | 26 |
| 1.8. EVALUAREA ACTIVITĂȚII PRIVIND MANAGEMENTUL RISCULUI | 26 |
| 1.9. ELEMENTE DE PERSPECTIVA PRIVIND ACTIVITATEA LIFE IS HARD | 30 |
| II. ACTIVELE CORPORALE ALE SOCIETĂȚII | 32 |
| 2.1 PRECIZAREA AMPLASĂRII ȘI A CARACTERISTICILOR PRINCIPALELOR CAPACITĂȚI DE PRODUCȚIE ÎN PROPRIETATEA SOCIETĂȚII | 32 |
| 2.2. DESCRIEREA ȘI ANALIZAREA GRADULUI DE UZURĂ AL PROPRIETĂȚILOR SOCIETĂȚII | 33 |
| 2.3. PRECIZAREA POTENȚIALELOR PROBLEME LEGATE DE DREPTUL DE PROPRIETATE ASUPRA ACTIVELOR CORPORALE ALE SOCIETĂȚII | 33 |
| III. PIAȚA VALORILOR MOBILIARE EMISE DE SOCIETATE | 33 |
| 3.1. PRECIZAREA PIETELOR DIN ROMÂNIA ȘI DIN ALTE ȚĂRI PE CARE SE NEGOCIAZĂ VALORILE MOBILIARE EMISE DE SOCIETATE | 33 |
| 3.2. DESCRIEREA POLITICII SOCIETĂȚII CU PRIVIRE LA DIVIDENDE | 34 |
| 3.3. PRECIZAREA DIVIDENDELOR CUVENITE/PLĂTITE/ACUMULATE ÎN ULTIMII 3 ANI | 36 |
| 3.4. DESCRIEREA ORICĂROR ACTIVITĂȚI DE ACHIZIȚIONARE A PROPRIILOR ACȚIUNI | 39 |
| 3.5. ÎN CAZUL ÎN CARE SOCIETATEA ARE FILIALE, PRECIZAREA NUMĂRULUI ȘI A VALORII NOMINALE A ACȚIUNILOR EMISE DE SOCIETATEA MAMA DEȚINUTE DE FILIALE | 39 |
| 3.6. ÎN CAZUL ÎN CARE SOCIETATEA A EMIS OBLIGAȚIUNI ȘI/SAU ALTE TITLURI DE CREANȚA, PREZENTAREA MODULUI ÎN CARE SOCIETATEA ÎȘI ACHITĂ OBLIGAȚIILE FAȚĂ DE DEȚINĂTORII DE ASTFEL DE VALORI MOBILIARE | 39 |
| IV. CONDUCEREA SOCIETĂȚII | 40 |
| 4.1. ADMINISTRAREA SOCIETĂȚII | 40 |
| 4.2. CONDUCEREA EXECUTIVĂ | 43 |
| 4.3. AUDITUL INTERN | 44 |
| 4.4. AUDITUL EXTERN | 46 |
| V. SITUAȚIA FINANCIAR CONTABILĂ | 46 |
| VI. GUVERNANTA CORPORATIVA | 53 |
| VII. OPIS ANEXE | 57 |
| VIII. SEMNĂTURI | 57 |

LIFE IS HARD SA

C.I.F RO 16336490 | J12/1403/2004
Strada A. Iancu, nr. 500, et. 1, 407280, Florești, Romania
T: +40 735 311 564 | F: +40 378 107 275
E: office@lifeishard.ro | www.lifeishard.ro



CUM A ARĂTAT 2022 PENTRU LIFE IS HARD | Work Soft (LIH)

STRATEGIE ȘI POZIȚIONARE DE BUSINESS

Anul 2022 a fost marcat de performanțe importante pentru LIFE IS HARD, strategia noastră de creștere având un impact pozitiv asupra tuturor rezultatelor companiei. Astfel, rezultatele înregistrate urmează linia ascendentă pe care LIFE IS HARD o parcurge încă din 2020: **toți indicatorii de business relevanți sunt în creștere, investim în piloni noi care își confirmă deja eficiența, iar în paralel consolidăm echipele interne de specialiști și atragem noi talente capabile să asigure managementul creșterii de competențe și volum de business.**

Toate rezultatele financiare s-au îmbunătățit, comparativ cu aceeași perioadă din 2021: *Cifra de Afaceri este de peste 25 mil lei, în creștere cu 16,76%, iar profitul net a crescut cu 1 milion de lei, ajungând la 4.6 mil lei – ceea ce arată că avem focus constant către performanță și optimizare.*

Stabilitatea noastră pe termen lung este vizibilă prin faptul că la finele anului 2022 Life Is Hard înregistra active totale care acoperă de aproape trei ori datoriile, în timp ce rata de solvabilitate patrimonială a avut și ea valori peste limitele minime recomandate – adică un echilibru financiar stabil al companiei, dincolo de contextele macroeconomice sau regionale care nu au favorizat creșterea.

Buna strategie pe care construim s-a văzut și la nivelul lichidității, indicator aflat în creștere continuă încă din prima jumătate a anului 2022. În ceea ce privește îndatorarea companiei, nivelul gradului de îndatorare ne arată faptul că Life Is Hard practică o politică corectă în privința contractării de credite necesare derulării activității.

La nivelul cifrei de afaceri, în cei 25,11 milioane lei realizați în cursul anului 2022, o pondere de 50% o are linia de business Telco, 38% este generată de către divizia INSURANCE, iar 12% provin din ITC și alte proiecte - în principal dezvoltarea de soft pentru IMM-uri.

De asemenea, pe lângă rezultatele LIFE IS HARD menționate, companiile în care LIH are dețineri au înregistrat, la rândul lor, performanțe financiare în creștere - ceea ce ne consolidează fundamentul și ne mărește capacitatea de acțiune pe piață.

Cifrele înregistrate la finele anului 2022 ne confirmă că investițiile noastre generează valoare crescută și concretă, iar partenerii cu care construim livrează la standardele necesare pentru a crește accelerat, conform strategiei noastre de dezvoltare.

Din punct de vedere al strategiei de dezvoltare, deciziile - cheie ale anului 2022 au fost legate de:

- Split-ul acțiunilor LIFE IS HARD, astfel încât dvs, acționarilor noștri, să vă fie mai ușor să vă gestionați deținerile LIH.
- Operaționalizarea programului SOP prin care toți angajații au devenit și acționari în companie - un demers strategic, prin care ne dorim ca oamenii să fie și să se simtă parte din povestea pe care o construim împreună și să contribuie conștienți de rolul și impactul muncii lor de fiecare zi.
- Lansarea LIH Ventures, un proiect de business pe care îl derulăm din 2023 și care va duce compania într-o nouă etapă de creștere. Impactul demersului este detaliat mai jos, la strategia pentru anul 2023.

LIFE IS HARD SA

C.I.F RO 16336490 | J12/1403/2004
Strada A. Iancu, nr. 500, et. 1, 407280, Florești, Romania
T: +40 735 311 564 | F: +40 378 107 275
E: office@lifeishard.ro | www.lifeishard.ro



- Tot legat de echipă și atragerea de talente, din 2022 LIH are în organigramă și deja activ în echipă rolul de COO - un rol esențial pentru următorii 3 ani, direct legat de capacitatea de îmbunătățire a guvernantei corporative, dar și de creșterea tuturor liniilor de business în care am investit începând cu 2020 (telco, e-commerce, finance).

Așa cum știți, am anunțat în 2019 intenția noastră de creștere accelerată și consolidare a fundamentului de business și, în consecință, avem astăzi funcțional un ecosistem LIFE IS HARD cu competente complementare. Este pilon important pentru viitorul pe termen scurt și mediu, mai ales că în fiecare entitate, după cum veți vedea mai jos, suntem în plin proces de dezvoltare de noi produse tech.

În acest context, anul 2022 reprezintă totodată și încheierea unui ciclu strategic de creștere pentru LIFE IS HARD: am adus în ultimii 3 ani îmbunătățiri constante ale cifrei de afaceri, ne-am diversificat competențele, iar evoluția profitului ilustrează atât focusul operațional, cât și mindsetul echipei.

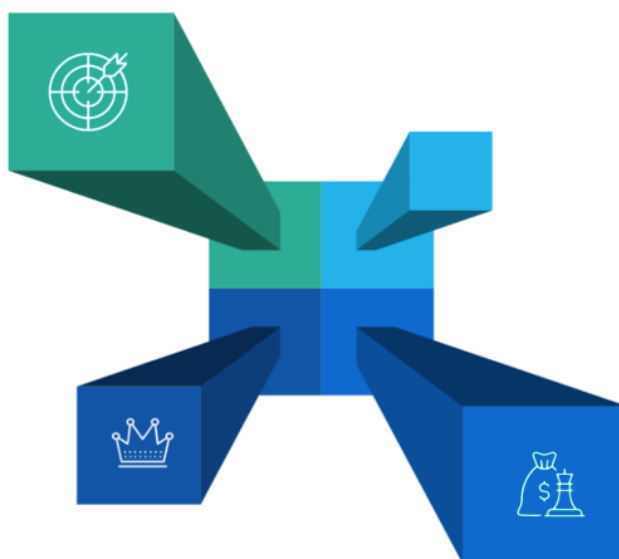
Mai departe, avem grijă ca investițiile pe care le-am făcut deja să fie gestionate cât mai bine, astfel încât să contribuie, fiecare dintre ele, la rezultatele generate de fundament, per ansamblu, și la productivitate.

Vă invităm să parcurgeți în continuare un scurt overview asupra evoluției business-ului în anul 2022 și a performanțelor sale pe divizii și dețineri.

REZULTATE

CIFRA DE AFACERI 25.11 milioane Lei

Creștere cu 16,76% față de aceeași perioadă a anului precedent;



SOLVABILITATE

Ratele de solvabilitate patrimonială și financiară evidențiază un echilibru financiar bun pe termen lung;

GRAD DE ÎNDATORARE

Indicatorul indică faptul că societatea este stabilă din punct de vedere financiar și că aplică o politică corectă în privința contractării de credite necesare derulării activității.

PROFIT NET: 4.6 mil Lei

Creștere cu 29,38% față de aceeași perioadă a anului precedent;

CIFRA DE AFACERI Creștere cu 16,76%, de la 21.507.396 lei în 2021, la 25.112.026 lei în 2022;

PROFIT NET În sumă de 4.600.143 lei, în creștere cu 29,38% vs 2021, când profitul a fost de

LIFE IS HARD SA

C.I.F RO 16336490 | J12/1403/2004
Strada A. Iancu, nr. 500, et. 1, 407280, Florești, Romania
T: +40 735 311 564 | F: +40 378 107 275
E: office@lifeishard.ro | www.lifeishard.ro



Deloitte.
Technology Fast50
2015

#34

Deloitte.
Technology Fast50
2014

#28

Deloitte.
Technology Fast500
2014

#362



RINA este Membru al Federației CISQ
RINA SIMTEX
ORGANISMUL DE CERTIFICARE
ISO 9001 · ISO/IEC 27001
Sistem Integrat Certificat



3.555.479 lei.

SOLVABILITATE Diminuarea cu 20,47% a datoriilor totale concomitent cu majorarea activelor (+10,77%), impactează în mod favorabil capacitatea de autofinanțare a Life Is Hard, activele deținute acoperind de aproape trei ori datoriile totale angajate, ceea ce semnifică faptul că societatea se află în zona de echilibru financiar stabil. Ratele de solvabilitate patrimonială și financiară evidențiază un echilibru financiar bun pe termen lung, care permite acoperirea datoriilor din activul net și a datoriilor pe termen lung din capitalul propriu.

GRADUL DE ÎNDATORARE valorile înregistrate la începutul și finele perioadei de raportare indică faptul că societatea este stabilă din punct de vedere financiar și că aplică o politică corectă în privința contractării de credite necesare derulării activității. Astfel, Life Is Hard prezintă un nivel redus de expunere la risc: datoriile societății reprezentând 35,64% din activele societății.

LICHIDITATE Evoluția indicatorilor de lichiditate este una ascendentă, nivelul acestora arătând faptul că Life Is Hard prezintă o consolidare a capacității companiei de a-și acoperi datoriile curente pe seama activelor curente, respectiv a creanțelor și disponibilităților.

Rezultatele pe scurt ale companiilor în care avem dețineri

Performia Finance, companie deținută în proporție de 40% de Life Is Hard, a generat la finele anului 2022 o cifră de afaceri de 2.85 mil LEI, însemnând un plus de 26,20% la nivel de business.

Demersurile inițiate de companie încă din 2021, pentru a putea oferi un plus de servicii, atât calitativ, cât și complementar, clienților din portofoliu și concentrarea pe extinderea bazei de clienți au avut o influență pozitivă asupra rezultatelor **Performia Finance** la final de 2022. Astfel, compania a înregistrat o creștere a profitabilității cu 15,85%, iar managementul Performia oferă o perspectivă optimistă pentru perioadele următoare de raportare, previzionând noi creșteri.

În ceea ce privește **Innobyte Solutions** - companie deținută integral de Life Is Hard - planurile derulate la nivelul anului 2022 pentru creșterea rezilienței și fundamentarea profitabilității pe termen mediu și lung, au afectat, într-o primă etapă, performanța financiară a companiei, însă au dovedit rapid viabilitatea strategiei de business urmate: **ultimul trimestru al anului trecut a fost, pentru Innobyte, cel mai bun din întreaga istorie a companiei.**

Principalul demers de creștere a fundamentului Innobyte a vizat lansarea, în 2022, a unei noi linii de business având la bază platforma VTEX – aflată în creștere accelerată a cotei de piață la nivel global și cu o eficiență crescută în ceea ce privește resursele umane implicate și accesul la competențele necesare.

Această nouă oportunitate de business valorificată a implicat, în primă parte a anului trecut, scăderi ale performanței financiare comparativ cu 2021, însă efectele pozitive au apărut rapid: astfel, noua linie de business a adus un plus de peste 900 mii LEI în cifra de afaceri, care este în sumă de 9.72 mil LEI, influențând în mod pozitiv profitabilitatea companiei.

Perspectivile de creștere vor fi din ce în ce mai bune în continuare. Innobyte a dat startul mai multor proiecte noi de amploare, care vor genera plusuri în perioadele următoare de raportare.

LIFE IS HARD SA

C.I.F RO 16336490 | J12/1403/2004
Strada A. Iancu, nr. 500, et. 1, 407280, Florești, Romania
T: +40 735 311 564 | F: +40 378 107 275
E: office@lifeishard.ro | www.lifeishard.ro



Deloitte.
Technology Fast50
2015
#34

Deloitte.
Technology Fast50
2014
#28

Deloitte.
Technology Fast500
2014
#362



RINA este Membru al Federației CISQ
RINA SIMTEX
ORGANISMUL DE CERTIFICARE
ISO 9001 · ISO/IEC 27001
Sistem Integrat Certificat



În același timp, noua platformă, împreună cu noile tehnologii utilizate, vor genera rezultate consistente pe termen mediu și un nivel crescut de profitabilitate, dar mai ales vor avea capacitatea de a minimiza o serie de riscuri de business legate de resursele umane.

Cele două companii au intrat în portofoliul Life Is Hard în cursul anului 2020 (Performia Finance), respectiv în 2021 (Innobyte Solutions - demers finalizat în cursul anului 2022).

Centralizarea rezultatelor LIH și a companiilor în care avem dețineri

Ca urmare a deținerilor pe care Life Is Hard le are în societățile Performia Finance (40%) și Innobyte Solutions (100%), conform procentului deținut, s-a procedat la o prezentare a performanței financiare a celor trei companii pentru a prezenta orientativ realizările LIH la nivelul întregului ecosistem de dețineri în 2022.

Prezentarea cifrelor de mai jos, a presupus preluarea din rezultatele individuale ale celor două companii doar a părții ce revine Life Is Hard (40% în cazul Performia Finance și 100% în cazul Innobyte Solutions). Astfel, redăm în continuare centralizarea rezultatelor anului 2022 înregistrate de Life Is Hard și de companiile în care avem dețineri:

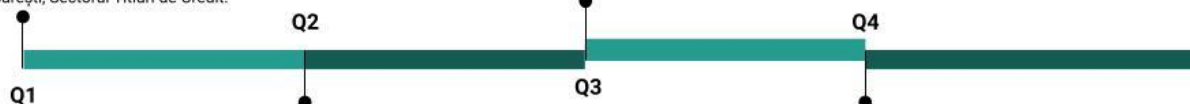
| Denumire indicator | 31 Decembrie 2022 | | |
|--------------------|-------------------|-------------------------|---------------------------|
| | Life Is Hard | Performia Finance (40%) | Innobyte Solutions (100%) |
| Cifra de afaceri | 25.112.026 | 1.139.484 | 9.717.185 |
| Profit brut | 5.026.095 | 315.019 | 1.742.864 |
| PROFIT NET | 4.600.143 | 306.690 | 1.467.193 |

Evenimentele cheie ale anului 2022:

Strategie. Decizii-cheie.

Split-ul VN & Listare obligațiuni

- divizare a valorii nominale a acțiunilor de la 1RON/acțiune la 0,5 RON/acțiune.
- emisiunea de obligațiuni cu listarea obligațiunilor pe sistemul multilateral de tranzacționare (SMT) al Bursei de Valori București, Sectorul Titluri de Credit.



Achiziție Innobyte Solutions

finalizare demers de achiziție a Innobyte Solutions, care a presupus majorarea capitalului social prin conversia unor creanțe certe, lichide și exigibile în cuantum total de 7.199.210 RON, reprezentând tranșa 2 din prețul părților sociale ale Innobyte Solutions.

SOP

Operaționalizarea programului SOP prin care toți angajații au devenit și acționari în companie. Este important ca oamenii să fie și să se simtă parte din povestea pe care o construim împreună și la care contribuie prin eforturile lor de fiecare zi.

Lansarea LIH Ventures

un proiect de business pe care îl derulăm din 2023 și care va duce compania într-o nouă etapă de creștere.

LIFE IS HARD SA

C.I.F RO 16336490 | J12/1403/2004
Strada A. Iancu, nr. 500, et. 1, 407280, Florești, Romania
T: +40 735 311 564 | F: +40 378 107 275
E: office@lifeishard.ro | www.lifeishard.ro



CE URMEAZĂ PENTRU LIFE IS HARD|Work Soft (LIH) ÎN 2023

BUSINESS. STRATEGIE. REZULTATE ESTIMATE - Overview

Dacă până acum am avut focus pe creșterea competențelor, de anul acesta punem accent mai mare pe creșterea relevanței lor. 2023 este începutul unui nou ciclu de creștere, în care continuăm toate demersurile de până acum, iar capacitatea de inovare devine cuvânt-cheie.

Dacă până în 2022 am avut focus pe competențe, de anul acesta punem accentul pe relevanță și capacitate de inovare. De ce intrăm în această etapă? Pentru că astăzi compania se află într-o zonă de echilibru și siguranță, la care am ajuns folosind instrumente clasice (fuziuni și achiziții), care vă sunt familiare. Este momentul potrivit să apăsăm o pedală de accelerație nouă – creșterea capacității de inovare - fără de care nu putem deveni o companie tech relevantă, într-o piață concurențială de ITC în care geografia nu este o piedică, ci o oportunitate. Este un pas necesar pentru ca dvs, acționarii, să aveți vizibilitate completă pe potențialul de scalare a afacerii, astfel încât, în momentul trecerii companiei pe piața principală a BVB, LIFE IS HARD să reprezinte o opțiune de investiții cât mai atractivă pentru investitori.

Încrederea cu care ne creditați investind în LIH ne-a determinat să amânăm trecerea pe piața reglementată, iar motivele noastre sunt 100% transparente: este mult loc de creștere pentru noi și ne dorim ca portofoliul dvs de acțiuni LIH să vă aducă beneficii consistente, mult mai aproape de potențialul real al companiei.

Cum vom gestiona creșterea în această nouă etapă pe care o începem din 2023?

Ne propunem ca leadershipul LIH în zona de digitalizare în Insurance să devină punctul de start al unui ecosistem regional. LIH Ventures va fi vehiculul pe care îl activăm pentru a crește relevanța noastră în Europa Centrală și de Est – o regiune în care piețele de asigurare au o istorie destul de recentă, comparativ cu vestul Europei sau USA, și unde spațiul de creștere și asset-urile LIH ne conduc în mod natural.

Odată cu LIH Ventures și prin acest vehicul, acționăm și la capitolul “capacitate și grad de inovare”. Vom căuta și atrage în acest proiect startup-uri scalabile innovation-driven, astfel încât relevanța construcției noastre din Insurtech să depășească limitele geografice ale unei singure țări.

În paralel, vom accelera în creșterea statutului de partener tehnologic esențial pe care LIFE IS HARD își propune să îl dețină în relația cu mediul de business din România. Veți vedea anul acesta o reasezare a portofoliului nostru de produse, cu scopul de a dezvolta mai accelerat acolo unde piața răspunde mai eficient, respectiv de a trece în plan secund acele produse în care ritmul de creștere este prea lent pentru a genera venituri semnificative.

Această concentrare strategică se va regăsi la nivelul tuturor deținerilor din ecosistemul LIH, astfel încât finele anului 2023 să ne găsească cu un portofoliu selectat pe criteriul de performanță de business pe termen mediu și scurt, respectiv focus pe relevanță la momentul actual. De asemenea, finele anului în curs va fi marcat de un coeficient mult mai ridicat la capitolul “capacitate de inovare cu relevanță regională”, ca pilon de creștere pe termen mediu și lung.

LIFE IS HARD SA

C.I.F RO 16336490 | J12/1403/2004
Strada A. Iancu, nr. 500, et. 1, 407280, Florești, Romania
T: +40 735 311 564 | F: +40 378 107 275
E: office@lifeishard.ro | www.lifeishard.ro



Deloitte.
Technology Fast50
2015

#34

Deloitte.
Technology Fast50
2014

#28

Deloitte.
Technology Fast500
2014

#362



RINA este Membru al Federației CISQ
RINA SIMTEX
ORGANISMUL DE CERTIFICARE
ISO 9001 · ISO/IEC 27001
Sistem Integrat Certificat



În consecință, ca rezultat al strategiei și planurilor de dezvoltare setate pentru 2023, echipa de management LIFE IS HARD previzionează o cifră de afaceri de 29.91 mil lei și un profit brut de 4,9 mil lei pentru companie la finalul anului în curs.

De asemenea, la nivelul companiilor în care avem dețineri, echipa de management a Innobyte Solutions estimează o cifră de afaceri de 12.4 mil lei pentru anul în curs, iar Performia estimează ca cifra de afaceri să atingă nivelul de 3.4 mil lei până la final de 2023.

Vă mulțumim că ne sunteți alături și totodată pentru că parcurgeți cu atenție informările și rapoartele LIH, astfel încât investițiile pe care le faceți să fie documentate atât pentru rezultatele de astăzi, cât și pentru fundamentul la care construim pentru rezultatele din anii următori.


I. ANALIZA ACTIVITĂȚII LIFE IS HARD din 2022

Descrierea activității de bază

Societatea a fost înființată în 2004 de către Erik Barna, sub denumirea de KL SOFTWARE, ca și o companie independentă, producătoare de produse software pentru companii mici și mijlocii. Încă de la înființare, **scopul definit al afacerii** este oferirea de **soluții de business** clienților **în vederea** facilitării derulării proceselor de business și a **eficientizării** controlului **afacerii**.

Denumirea de **LIFE IS HARD - Work Soft** provine de la conceptul **If Life Is Hard then WORK SOFT**, sintetizând ideea de eficientizare a activității prin utilizarea de soluții informatice care să ducă la un management și un control mai bun al proceselor de business.

Valorile noastre: Asumare, Agilitate și Dezvoltare continuă.

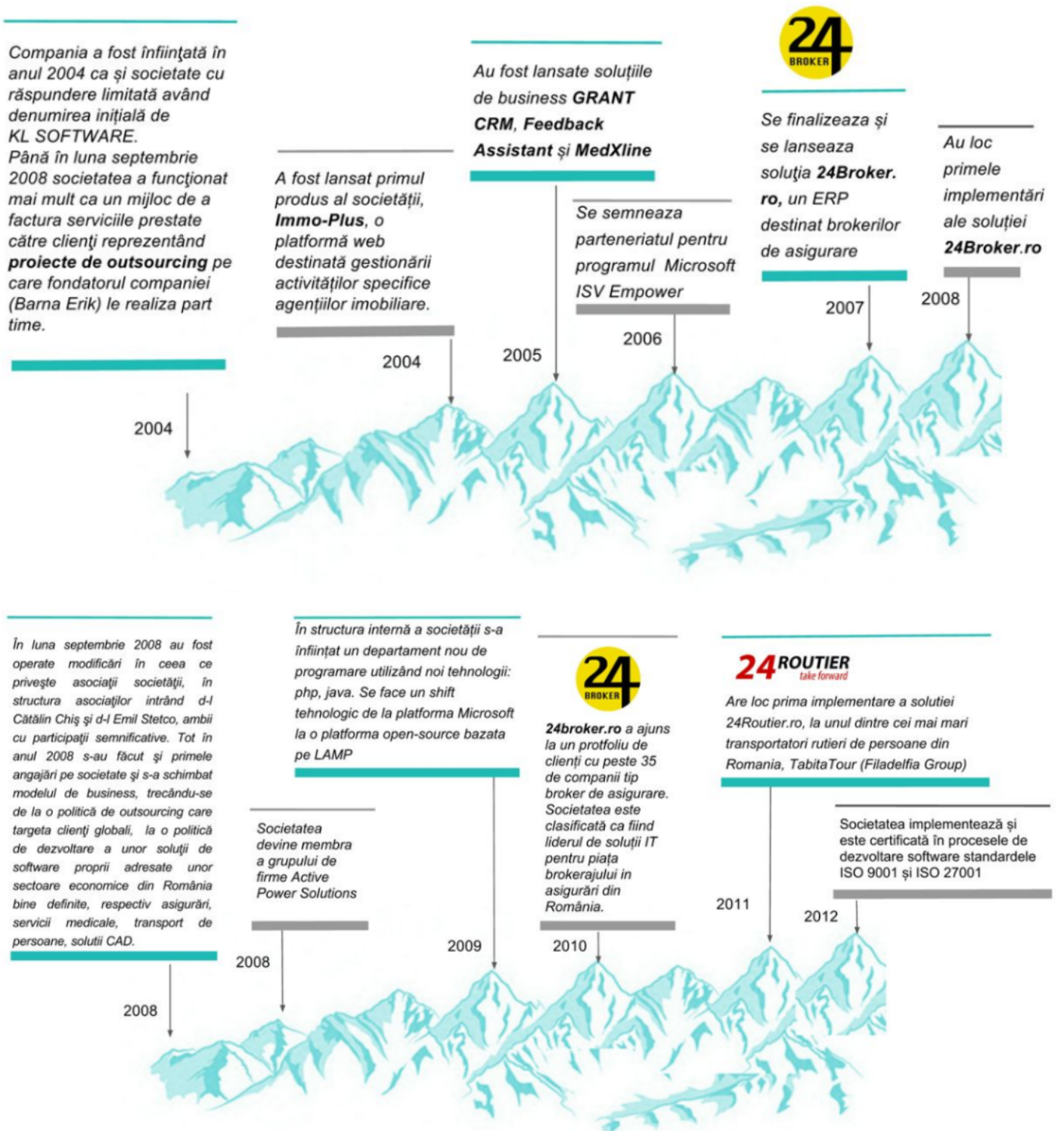


LIFE IS HARD SA

C.I.F RO 16336490 | J12/1403/2004
Strada A. Iancu, nr. 500, et. 1, 407280, Florești, Romania
T: +40 735 311 564 | F: +40 378 107 275
E: office@lifeishard.ro | www.lifeishard.ro



Precizarea datei de înființare a companiei (scurt istoric)



LIFE IS HARD SA

C.I.F RO 16336490 | J12/1403/2004
Strada A. Iancu, nr. 500, et. 1, 407280, Florești, Romania
T: +40 735 311 564 | F: +40 378 107 275
E: office@lifeishard.ro | www.lifeishard.ro



Deloitte.
Technology Fast50
2015
#34

Deloitte.
Technology Fast50
2014
#28

Deloitte.
Technology Fast500
2014
#362



Incepe procesul de rebranding în urma căruia societatea are ca scop schimbarea denumirii companiei, schimbarea culturii organizaționale


Incepe dezvoltarea produsului eOKEY - un portal de management de business, destinat sectorului IMM



Lansam un nou produs pentru piața asigurărilor și anume **24Claims.ro** - un soft destinat gestionării dosarelor de daune în asigurări. Continuă procesul de rebranding, acesta finalizându-se o dată cu schimbarea denumirii societății de la KL SOFTWARE la denumirea actuală de LIFE IS HARD

Compania a fost nominalizată în două topuri Deloitte: pe **locul 28** în topul **Technology Fast 50 CET** care cuprinde companiile din domeniul tehnologiei informației cu cel mai rapid ritm de creștere din Europa Centrală și pe **locul 363** în topul **Technology Fast 500 - EMEA** (Europe, Middle East and Africa) care evidențiază cele mai bune companii din domeniul inovației tehnologice, din punct de vedere al abilităților antreprenoriale și a capacității de creștere a business-ului și cuprinde companii din sectoarele public și privat, din domenii variate din peste 20 de țări.

Dublă nominalizată la IT Europe Awards la Londra, soluția 24Routier a primit premiul Best ERP / CRM solution of the year, la IT EUROPE AWARDS, competiție la care au participat peste 160 de companii dezvoltatoare de soft din Europa. La doar o lună distanță, Tabita Tour, principalul client al soluției, în cadrul competiției Romanian Passenger Transport Company of the Year, a câștigat premiul special pentru IT pentru implementarea soluției 24Routier




S-a finalizat dezvoltarea modulelor CORE ale produsului eOKEY, un produs destinat sectorului IMM a cărui dezvoltare a început în anul 2013. eOKEY este o platformă de business, a cărei scop este să gestioneze și să organizeze optim procesele și resursele dintr-o firmă. Platforma eOKEY își propune să susțină și să crească mediul de afaceri din România, construind împreună cu proprietarii de business-uri un mediu de afaceri curat, competitiv și puternic, care să aducă valoare României

Se lucrează la o nouă soluție pentru managementul brokerajului în energie care va fi lansată în viitorul apropiat, iar recent au fost lansate campaniile de promovare pentru produsele 24Routier și Medxline

În luna septembrie 2015, societatea a organizat la Cluj conferința Transylvania Insurance Days (<http://tidays.info>), o manifestare dedicată specialiștilor în asigurări. Prin această conferință s-a realizat schimbul de informații și idei între specialiștii din asigurări, sau evidențiat trendurile și provocările la care va fi supusă industria asigurărilor în următoarea perioadă, s-a creat un cadru de dialog și business

Societatea și-a modificat forma juridică trecând de la S.R.L. la S.A., și-a majorat capitalul social și inițiază demersurile pentru listarea la bursă. Pentru a crește lichiditatea din piață și a fideliza proprii anajați, s-a conferit acestora posibilitatea de a achiziționa acțiuni la momentul transformării din S.R.L. în S.A., fără a le fi impuse restricții legate de perioade de înstrăinare Locul 34 în „Top Deloitte Technology Fast 50” pentru anul 2015



LIFE IS HARD SA

C.I.F RO 16336490 | J12/1403/2004
Strada A. Iancu, nr. 500, et. 1, 407280, Florești, Romania
T: +40 735 311 564 | F: +40 378 107 275
E: office@lifeishard.ro | www.lifeishard.ro





2016 este primul an al Life Is Hard pe bursă, este anul în care am lansat pe piață un produs pentru mici antreprenori români: OKEY.ro - platforma pentru administrarea eficientă a micilor afaceri. Platforma eOkey își propune să crească mediul de afaceri din România, construind împreună cu proprietarii de business-uri un mediu de afaceri competitiv și puternic, care să aducă valoare României.

În 2017 am lansat suita de produse SmartCity, în a cărei componență intră donez450.ro, CityAlert, CityHealth și CityParking. Prin această suită de produse se dorește crearea unei comunități unite, focusate pe creșterea standardului de calitate a vieții


Life Is Hard a fost desemnată finalista la 4 categorii distincte ale European IT & Software Excellence Awards - cea mai mare competiție europeană de IT&C - iar aplicația 24broker cloud a câștigat marele premiu 2018 (Solution of the year) la categoria Big Data, IoT or Analytics. Semnarea contractului de finanțare europeană nerambursabilă aferent proiectului "Creșterea competitivității companiei Life Is Hard prin achiziția și integrarea de module software pentru optimizarea portalului de afaceri OKEY"

Aplicația CITY HEALTH, care facilitează comunicarea între cetățeni și autorități, este soluția noastră de SmartCity cea mai premiată:

- este cea mai bună soluție în categoria "Public Sector or Utilities" la European IT & Software Excellence Awards 2019-LONDON

- este National Level Winner of the best Smart City Solution Category în cadrul CES Awards

- best Smart City Project în cadrul Smart City Awards România 2019



Life is Hard, ca subcontractant împreună cu Telekom, a câștigat Licitația lansată de Primăria Cluj-Napoca pentru achiziția unui sistem de identificare a locurilor libere de parcare din zona 1 a orașului.

Consiliul de Administrație a aprobat participarea LIH ca societate beneficiară în cadrul divizării societăților Active Power Solutions și Tree Comm Services.

Life Is Hard a semnat contractul pentru intrarea în acționariatul Performia Finance.

Life is Hard a inițiat programul de răscumpărare de acțiuni aprobat de AGEA din 29.04.2020.

Life is Hard a intrat în acționariatul Performia Finance.

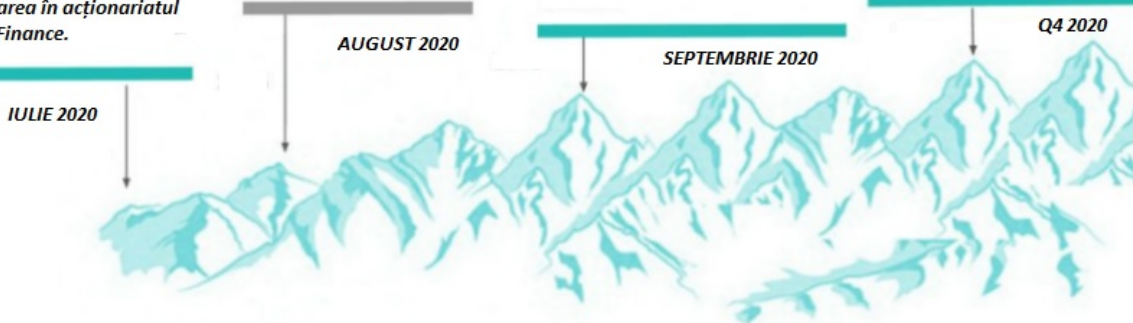
Asocierea Life Is Hard, Cloud Soft, Nordlogic Software și EfectRO a semnat cu Consiliul Județean Cluj contractul pentru digitalizarea instituției în cadrul proiectului european „Smart Territory”.

Potrivit AGOA din 29 aprilie 2020, Life is Hard a plătit acționarilor săi dividende în sumă brută de 236.782,98 lei.

AGEA LIH din 14 Octombrie 2020 a aprobat participarea Life is Hard ca societate beneficiară în cadrul divizării societăților Active Power Solutions și Tree Comm Services.

Life Is Hard a început demersurile legale de înregistrare la ONRC a divizării APS & TREE.

Life Is Hard a preluat cu succes fondul de comerț al Active Power Solutions.



LIFE IS HARD SA

C.I.F RO 16336490 | J12/1403/2004
Strada A. Iancu, nr. 500, et. 1, 407280, Florești, Romania
T: +40 735 311 564 | F: +40 378 107 275
E: office@lifeishard.ro | www.lifeishard.ro



LIFE IS HARD a preluat cu succes fondul de comerț al Active Power Solutions.

LIFE IS HARD a anunțat intenția de achiziție a 100% din acțiunile Innobyte.

Active Power Solutions a intrat în acționariatul LIFE IS HARD.

În cadrul AGEA din 24 februarie 2021 s-a decis dobândirea de către LIFE IS HARD a tuturor părților sociale (100%) ale societății Innobyte.

Consiliul de Administrație a predat rolul de Director General către Cătălin Chiș

LIFE IS HARD a anunțat semnarea contractului pentru achiziția a 100% din acțiunile Innobyte.

LIFE IS HARD a preluat cu succes fondul de comerț al Tree Comm Services.

LIFE IS HARD a devenit asociatul unic al Innobyte Solutions.

LIFE IS HARD a finalizat majorarea capitalului social cu acordarea de acțiuni gratuite

LIFE IS HARD a demarat operațiunea de majorare a capitalului social prin conversia unei creanțe certe, lichide și exigibile în cuantum total de 4.566.000 RON reprezentând prima tranșă din prețul părților sociale ale Innobyte Solutions.

LIFE IS HARD a semnat contractul pentru dezvoltarea platformei 24Broker.ro, prin finanțare europeană nerambursabilă.

LIFE IS HARD a demarat și finalizat operațiunea de emisiune de obligațiuni convertibile, negarantate, denumite în lei. Astfel, au fost emise 45.101 obligațiuni cu o valoare totală de 4.510.100 RON, având o valoare nominală de 100 lei/ obligațiune și scadența în anul 2025. Rata nominală a dobânzii este de 8%/an plătită trimestrial.

LIFE IS HARD a demarat operațiunea de divizare a valorii nominale a acțiunilor de la 1RON/acțiune la 0,5 RON/acțiune.

Q12021

Q22021

Q32021

Q42021

LIH a finalizat divizare a valorii nominale a acțiunilor de la 1RON/acțiune la 0,5 RON/acțiune.

LIH a finalizat emisiunea de obligațiuni cu listarea obligațiunilor pe sistemul multilateral de tranzacționare (SMT) al Bursei de Valori București, Sectorul Titluri de Credit.

LIH a finalizat demersul de achiziție a Innobyte Solutions, care a presupus majorarea capitalului social prin conversia unor creanțe certe, lichide și exigibile în cuantum total de 7.199.210 RON, reprezentând tranșa 2 din prețul părților sociale ale Innobyte Solutions.

LIH a operaționalizat programul SOP prin care toți angajații au devenit și acționari în companie. Este important ca oamenii să fie și să se simtă parte din povestea pe care o construim împreună și la care contribuie prin eforturile lor de fiecare zi.

Lansarea LIH Ventures, un proiect de business pe care îl derulăm din 2023 și care va duce compania într-o nouă etapă de creștere.

Q12022

Q22022

Q32022

Q42022

LIFE IS HARD SA

C.I.F RO 16336490 | J12/1403/2004
Strada A. Iancu, nr. 500, et. 1, 407280, Florești, Romania
T: +40 735 311 564 | F: +40 378 107 275
E: office@lifeishard.ro | www.lifeishard.ro



Deloitte.
Technology Fast50
2015

#34

Deloitte.
Technology Fast50
2014

#28

Deloitte.
Technology Fast500
2014

#362



RINA este Membru al Federației CISQ
RINA SIMTEX
ORGANISMUL DE CERTIFICARE
ISO 9001 · ISO/IEC 27001
Sistem Integrat Certificat



Descrierea oricăror fuziuni sau reorganizări semnificative ale societății, ale filialelor sau ale societăților controlate

De la listarea pe piața AeRO, derulată în urmă cu 5 ani, Life Is Hard a avut o creștere organică, în acord cu piața. În acest sens, conducerea a anunțat încă de la începutul lui 2020 că se vor lua o serie de inițiative care să permită o creștere accelerată a business-ului, în speță achiziții de companii / fond de comerț din piață, pentru a mări fundamentul Life Is Hard.

Începând cu anul 2020, Life Is Hard a început un demers de creștere accelerată a businessului care a presupus diversificarea ariei de servicii prin achizițiile derulate, respectiv:

1. Achiziția a 40% din Performia Finance - administrată de Ciurea Bogdan - este o companie românească cu peste 10 ani de prezență continuă pe piață și un număr de peste 20 angajați. Compania oferă servicii de contabilitate financiară, salarizare și personal, consultanță fiscală, analiză și consiliere financiară unei baze de peste 350 de clienți.
2. Preluarea fondului de comerț al Active Power Solutions și Tree Comm Services, procedură aprobată în AGEA din 14.10.2020. Astfel, compania a devenit partener Telekom și distribuitor de soluții telekom pentru piața de business din România, dezvoltând, astfel, o competență nouă, cu produse și soluții adresate aceluiași target principal - IMM-urile, într-un domeniu care și-a demonstrat relevanța și impactul pozitiv inclusiv în recentul context pandemic, prin evidențierea necesității utilizării tehnologiei pentru a asigura continuitatea în business și pe toate componentele sociale, administrative, educative și comunitare.
3. Achiziția a 100% din Innobyte Solutions S.R.L., drept de proprietate care a fost dobândit efectiv la 30.06.2021. Innobyte Solutions S.R.L. este o companie românească de dezvoltare software specializată în eCommerce care vizează maximizarea potențialului de business al partenerilor săi prin dezvoltarea unor platforme de eCommerce sigure, scalabile și inovative. Pe lângă serviciile de dezvoltare și de mentenanță eCommerce oferite, Innobyte asigură și servicii de securitate, analiză și îmbunătățirea performanței, audit și consultanță de business pentru magazine online din întreaga lume.

LIFE IS HARD deține următoarele participații:

| Denumirea societății | Nr. părți sociale | Valoare participație | Participația deținută |
|-------------------------------|-------------------|----------------------|-----------------------|
| Innobyte Solutions SRL (RO) | 1.000 | 11.765.210 lei | 100% |
| Performia Finance SRL (RO) | 8 | 300.000 lei | 40% |
| Mobile Technologies SRL (RO)* | 40 | 400 lei | 100% |
| Barandi Solutions SRL (RO) | 26 | 271.177 lei | 56,86% |

* În AGEA din 30.04.2019 s-a aprobat dizolvarea și lichidarea societății, decizie în curs de operaționalizare.

LIFE IS HARD SA

C.I.F RO 16336490 | J12/1403/2004
Strada A. Iancu, nr. 500, et. 1, 407280, Florești, Romania
T: +40 735 311 564 | F: +40 378 107 275
E: office@lifeishard.ro | www.lifeishard.ro



Achiziții și/sau înstrăinări de active

| Indicator (valori brute) | 01.01.2022 | Creșteri | Reduceri | 31.12.2022 |
|---------------------------------|-------------------|------------------|----------------|-------------------|
| Imobilizari necorporale | 24.009.136 | 4.837.973 | 112.788 | 28.734.321 |
| Imobilizari corporale | 2.139.388 | 226.969 | 137.746 | 2.228.611 |
| Imobilizari financiare | 9.703.577 | 2.633.210 | 0 | 12.336.787 |
| TOTAL ACTIVE IMOBILIZATE | 35.852.101 | 7.698.152 | 250.534 | 43.299.719 |

Activele necorporale existente la nivelul societății sunt reprezentate de fondul comercial pozitiv și respectiv de proiectele aflate în portofoliul companiei, respectiv: **24broker, eOkey, 24Auction, Doxtar și SmartCity**. Astfel, în cursul anului 2022, **activele necorporale** au înregistrat o creștere generată în principal de capitalizarea cheltuielilor aferente dezvoltării de noi funcționalități în platforma 24broker.ro. La finalul perioadei de raportare valoarea investiției este de peste 4 mil lei. Conform Contractul de finanțare europeană nerambursabilă - aferent proiectului "Modele computaționale bazate pe big data și analiza predictivă a datelor pentru optimizarea și automatizarea distribuției de produse de asigurare prin platforma 24Broker.ro" - dezvoltarea funcționalităților platformei 24Broker.ro prin integrare în cadrul platformei a unor tehnologii de ultimă generație din domeniul inteligenței artificiale va continua și la nivelul anului 2023. Contractul are valoarea totală de peste 14 mil lei, iar finanțarea nerambursabilă primită este în valoare de 10.122.484,75 lei. Totodată, activele necorporale au fost influențate și de investițiile efectuate în noua versiune a 24broker.ro, care au ca sursă principală fondurile proprii. Astfel, în cursul anului 2022 s-au efectuat investiții de 743 mii lei.

Activele corporale identificate la nivelul companiei sunt reprezentate în proporție de 50% de active de natura clădirilor - transferate în cursul anului 2021 în procesul de preluare a fondului de comerț al Active Power Solutions și Tree Comm Services. O altă pondere semnificativă în categoria activelor de natură corporală este deținută de echipamente de lucru și mobilier necesare derulării activității (39%), mijloacele de transport având o pondere de 11%. În cursul anului 2022 au fost identificate achiziții de natura activelor corporale constând în echipamente tehnologice, mobilier și aparatură birotică în sumă totală de 226.969 lei. Activele corporale au fost influențate și de scoaterea din gestiune a unor mijloace de transport în sumă de 137.745,65 lei.

Activele financiare în valoare de 12.336.787 lei se referă la participațiile deținute în Innobyte Solutions, Performia Finance, Barandi Solutions și Mobile Technologies. Majorarea acestora se datorează stabilirii prețului final de achiziție a Innobyte Solutions S.R.L., drept de proprietate care a fost dobândit efectiv la 30.06.2021. Achiziția a fost aprobată în AGEA din 24.02.2021, iar în mai 2021 s-a semnat contractul de cesiune de părți sociale pentru achiziționarea unui număr de 1.000 părți sociale (100% din capitalul social al Innobyte Solutions). Dacă inițial valoarea de achiziție a fost estimată la suma de 9.132.000 LEI - preț estimat în baza EBITDA obținut la nivelul anilor 2018-2020 și 2021 estimat - conform acordului, prețul final al părților sociale a fost determinat în cursul lui 2022 în baza EBITDA efectiv realizat la nivelul anului 2021. Astfel, prețul final de achiziție a fost stabilit la valoarea de 11.765.210 lei.

LIFE IS HARD SA

C.I.F RO 16336490 | J12/1403/2004
Strada A. Iancu, nr. 500, et. 1, 407280, Florești, Romania
T: +40 735 311 564 | F: +40 378 107 275
E: office@lifeishard.ro | www.lifeishard.ro



Deloitte.
Technology Fast50
2015

#34

Deloitte.
Technology Fast50
2014

#28

Deloitte.
Technology Fast500
2014

#362



RINA este Membru al Federației CISQ
RINA SIMTEX
ORGANISMUL DE CERTIFICARE
ISO 9001 · ISO/IEC 27001
Sistem Integrat Certificat

1.1 ELEMENTE DE EVALUARE GENERALĂ

Situațiile financiare anuale individuale au fost întocmite de către Societate în conformitate cu Legea contabilității nr. 82/1991, republicată, cu modificările și completările ulterioare și cu prevederile OMFP nr. 1802/2014 pentru aprobarea Reglementărilor contabile privind situațiile financiare anuale individuale și situațiile financiare anuale consolidate. Conducerea Societății declară, în mod explicit și fără rezerve, conformitatea situațiilor financiare anuale individuale cu toate dispozițiile aplicabile. Tratamentele fiscale au fost aplicate în acord cu prevederile Legii nr. 227/2015 privind Codul fiscal.

Situațiile financiare anuale individuale au fost avizate de către Consiliul de Administrație în ședința din data de 22.03.2023 și auditate de către auditorul financiar, AMNIS AUDITEVAL S.R.L., în opinia căruia acestea „oferă o imagine fidelă a poziției financiare a Societății la data de 31 decembrie 2022 precum și a performanței financiare și a fluxurilor de trezorerie pentru exercițiul financiar încheiat la această dată, în conformitate cu Ordinul Ministrului Finanțelor Publice nr. 1802/2014 pentru aprobarea Reglementărilor contabile privind situațiile financiare anuale individuale și situațiile financiare anuale consolidate (“OMFP nr. 1802/2014”).”

Activitatea desfășurată la nivelul societății este reflectată în cifre în situațiile financiare aferente anului 2022, rezultatele obținute prezentându-se astfel:

| Indicatori ai poziției financiare (Valorile sunt exprimate în lei) | 01 Ianuarie 2022 | 31 Decembrie 2021 | Variație (+/-) (lei) | Variație (+/-) (%) |
|---|---------------------|----------------------|-------------------------|-----------------------|
| Indicatori ai poziției financiare | | | | |
| Active imobilizate | 33.218.050 | 39.714.142 | 6.496.092 | 19,56 |
| Imobilizări necorporale | 21.907.303 | 25.918.372 | 4.011.069 | 18,31 |
| Imobilizări corporale | 1.607.170 | 1.458.983 | (148.187) | -9,22 |
| Imobilizări financiare | 9.703.577 | 12.336.787 | 2.633.210 | 27,14 |
| Active circulante | 26.171.258 | 26.079.456 | (91.802) | -0,35 |
| Stocuri | 1.408.536 | 1.153.388 | (255.148) | -18,11 |
| Creanțe | 18.525.068 | 15.699.208 | (2.825.860) | -15,25 |
| Casa și conturi la bănci | 6.237.654 | 9.226.861 | 2.989.207 | 47,92 |
| Cheltuieli în avans | 49.120 | 44.063 | (5.057) | -10,29 |
| TOTAL ACTIVE | 59.438.428 | 65.837.661 | 6.399.233 | 10,77 |
| Datorii curente | 9.345.228 | 2.467.018 | (6.878.210) | (73,60) |
| Provizioane | - | 1.185.603 | 1.185.603 | n.a. |
| Venituri în avans | 14.500.545 | 14.252.278 | (248.267) | (1,71) |
| Datorii noncurente | 5.655.647 | 5.558.716 | (96.931) | (1,71) |
| TOTAL DATORII | 29.501.420 | 23.463.615 | (6.037.805) | (20,47) |
| TOTAL CAPITALURI PROPRII | 29.937.008 | 42.374.046 | 12.437.038 | 41,54 |

Indicatori ai performanței financiare

| | | | | |
|------------------------|------------------|------------------|------------------|--------------|
| Cifra de afaceri | 21.507.396 | 25.112.026 | 3.604.630 | 16,76 |
| Rezultatul operațional | 2.439.636 | 2.379.490 | (60.146) | (2,47) |
| Rezultat financiar | 1.379.625 | 2.646.605 | 1.266.980 | 91,84 |
| Rezultat brut | 3.819.261 | 5.026.095 | 1.206.834 | 31,60 |
| Rezultat net | 3.555.479 | 4.600.143 | 1.044.664 | 29,38 |

LIFE IS HARD SA

C.I.F RO 16336490 | J12/1403/2004
Strada A. Iancu, nr. 500, et. 1, 407280, Florești, Romania
T: +40 735 311 564 | F: +40 378 107 275
E: office@lifeishard.ro | www.lifeishard.ro



Analiza Cifrei de afaceri

În 2022 **Cifra de afaceri netă** a societății a **crescut** cu 16,76% față de anul 2021, de la 21.507.396 lei la 25.112.026 lei în 2021.

Majorarea cifrei de afaceri se datorează în principal creșterii veniturilor din producția vândută (+18,06%). Evoluția Cifrei de Afaceri a fost influențată atât linia de business Telco, preluată de la Active Power Solutions și Tree Comm Services, cât și de activitatea de dezvoltare de soft derulată în Life Is Hard.

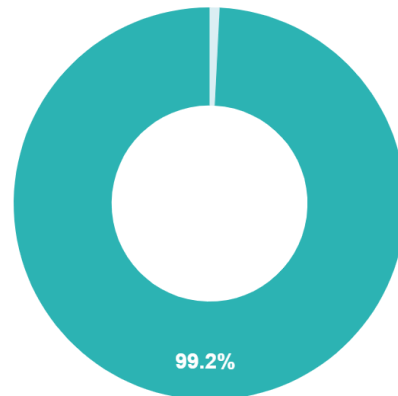
Ca urmare a activității desfășurate, la nivelul companiei s-a generat o cifră de afaceri de peste 25 mil. lei, 51% fiind generată de ITC & TELCO, 38% de INSURANCE iar 11% de alte proiecte (BSS).

Cât privește linia de business Telco, transferată ca urmare a preluării fondului de comerț al Active Power Soluțions și Tree Comm Services, aceasta a generat o cifră de afaceri de 12.451.872 lei, reprezentând 50% din cifra de afaceri a LIH.

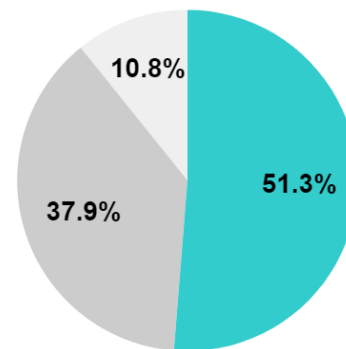
Evoluția **veniturilor operaționale totale** (+26,65%) a fost influențată atât de majorarea cifrei de afaceri (+16,76%), cât și de creșterea altor venituri din exploatare (+125,62%).

Evoluția înregistrată la nivelul **altor venituri din exploatare** este rezultatul investițiilor efectuate în dezvoltarea de noi funcționalități în platforma 24broker.ro și respectiv în dezvoltarea noi versiuni a 24broker.ro. Dezvoltarea de noi funcționalități în platforma 24broker.ro se derulează conform Contractul de finanțare europeană nerambursabilă aferent proiectului "Modele computaționale bazate pe big data și analiza predictivă a datelor pentru optimizarea și automatizarea distribuției de produse de asigurare prin platforma 24Broker.ro" timp în care investițiile efectuate în noua platformă a 24broker.ro au ca sursă principală fondurile proprii.

Alte venituri din exploatare au mai fost influențate și de veniturile aferente costului producției în curs de execuție generate din derularea proiectului de digitalizare a instituției Consiliului Județean Cluj în cadrul proiectului european „Smart Territory”. Un alt impact asupra acestora provine și din modul de contabilizare a veniturilor generate din proiectul UE "Creșterea competitivității companiei LIFE IS HARD S.A. prin achiziția și integrarea de module software pentru optimizarea portalului de afaceri OKEY" care afectează veniturile operaționale pe măsura înregistrării amortizării aferente modulelor dezvoltate și echipamentelor achiziționate.



● Marfa ● Activitatea de baza



● ITC & TELCO ● INSURANCE ● Alte proiecte (BSS)

LIFE IS HARD SA

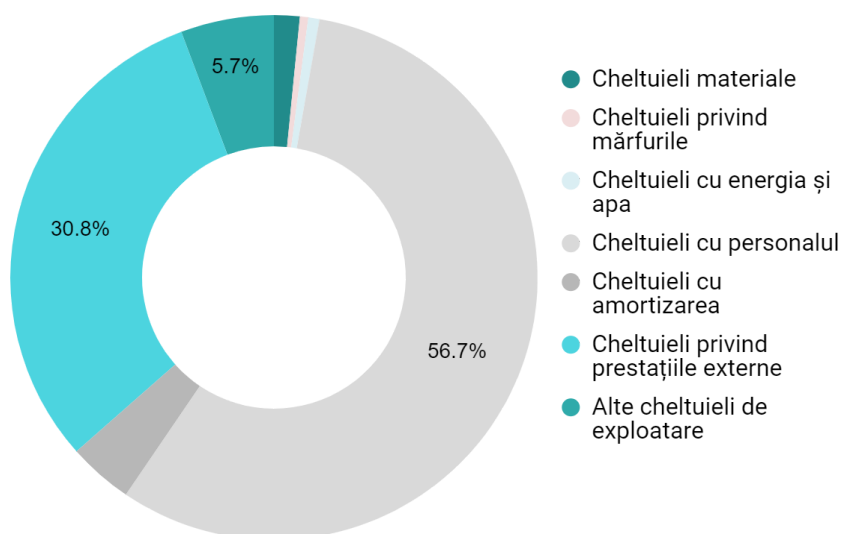
C.I.F RO 16336490 | J12/1403/2004
Strada A. Iancu, nr. 500, et. 1, 407280, Florești, Romania
T: +40 735 311 564 | F: +40 378 107 275
E: office@lifeishard.ro | www.lifeishard.ro



Analiza Costurilor

| Denumire indicatori | La 31 | | La 31 | | Variație (+/-) (lei) | Variație (+/-) (%) |
|--------------------------------------|-------------------|----------------------|-------------------|----------------------|----------------------|--------------------|
| | Decembrie 2021 | Pondere în total (%) | Decembrie 2022 | Pondere în total (%) | | |
| Cheltuieli materiale | 379.580 | 1,79 | 434.828 | 1,58 | 55.248 | 14,55 |
| Cheltuieli privind mărfurile | 221.725 | 1,05 | 140.525 | 0,51 | (81.200) | (36,62) |
| Cheltuieli cu energia și apa | 87.522 | 0,41 | 189.992 | 0,69 | 102.470 | 117,08 |
| Cheltuieli cu personalul | 10.270.674 | 48,41 | 15.639.060 | 56,71 | 5.368.385 | 52,27 |
| Cheltuieli cu amortizarea | 935.619 | 4,41 | 1.097.940 | 3,98 | 162.322 | 17,35 |
| Alte cheltuieli operaționale | 9.320.964 | 43,93 | 10.077.224 | 36,54 | 756.260 | 8,11 |
| Total cheltuieli operaționale | 21.216.084 | 100 | 27.579.568 | 100 | 6.363.485 | 29,99 |

Investițiile efectuate pe zona de Insurance, necesitatea achiziției de către companie de servicii în vederea derulării activității curente, respectiv pentru implementarea proiectelor derulate la nivelul companiei cu referire la proiectul de digitalizare a instituției Consiliului Județean Cluj în cadrul proiectului „Smart Territory”, au avut un impact direct asupra **costurilor operaționale**, acestea marcând un trend crescător (+29,99%).



Costurilor operaționale au fost influențate și de programele de Stock Option Plan derulate la nivelul LIH - respectiv programul de răscumpărare de acțiuni și planul de incentivare a persoanelor cheie aprobate în AGEA din 30.06.2021 și programul de răscumpărare de acțiuni și planul de incentivare a persoanelor cheie aprobate în AGEA din 28.04.2022 - reflectate în costurile cu personalul.

De asemenea, **costurile operaționale** au fost influențate și de recunoașterea unor provizioane - pentru concedii neefectuate și respectiv pentru risc - în sumă totală de 1.19 mil lei, respectiv de modificările care au avut loc la nivel economic în România, cu referire la creșterea inflației și creșterea prețurilor energiei. Potrivit prevederilor legale aplicabile, compania are obligația constituirii unor provizioane pentru concedii neefectuate de personalul angajat la data raportării, respectiv de constituire a unor provizioane pentru risc în caz de estimare a unui eveniment viitor incert. Astfel, s-a procedat la constituirea unui provizion pentru concedii neefectuate în sumă de 713 mii lei. Din perspectiva evenimentelor viitoare așteptate a impacta compania, conducerea a luat decizia constituirii unui provizion pentru risc în sumă de 472 mii lei.

Cheltuielile materiale în sumă de 434.828 suportate de companie în cursul anului 2022 se datorează recunoașterii costurilor cu combustibilul în sumă de 300.200,73 lei aferente flotei auto și respectiv

LIFE IS HARD SA

C.I.F RO 16336490 | J12/1403/2004
Strada A. Iancu, nr. 500, et. 1, 407280, Florești, Romania
T: +40 735 311 564 | F: +40 378 107 275
E: office@lifeishard.ro | www.lifeishard.ro



costurilor cu obiectele de inventar și materialele nestocate în sumă de 134.627,09 lei, necesare derulării activității la nivelul celor două linii de business - *soluții software pentru industria de asigurări și respectiv telecomunicațiile*.

Comparativ cu aceeași perioadă a anului 2021, **cheltuielile cu mărfurile** s-au diminuat cu 36,62% pe fondul achiziției și vânzării de echipamente hardware și software.

În ceea ce privește **cheltuielile cu energia și apa**, identificăm creșterea acestora cu 117,08%. Astfel, variația cheltuielilor cu energia și apa este atât rezultatul creșterii prețului energiei, cât și al preluării liniei de business de la Active Power Solutions și Tree Comm services.

La nivelul costurilor operaționale se constată creșteri ale **costurilor cu personalul** (+52,27%), efect al contabilizării programelor de Stock Option Plan derulate la nivelul LIH, respectiv: i) impact în sumă de 463.545,85 lei din programele de Stock Option Plan aprobate în AGEA din 30.06.2022 - *programul de răscumpărare și planul de incentivare a persoanelor cheie* - aferente anului 2021; și ii) impact estimat în sumă de 508.022 lei din programele de Stock Option Plan aprobate în AGEA din 28.04.2022 - *programul de răscumpărare și planul de incentivare a persoanelor cheie* - aferente anului 2022.

De asemenea, o altă influență asupra costurilor cu personalul a fost generată ca efect al transferului angajaților în procesul de preluare a fondului de comerț al Active Power Solutions (începând cu 01.01.2021) și Tree Comm Services (începând cu 01.06.2021), al angajării de nou personal necesar derulării activității și respectiv a derulării proiectului UE "*Modele computaționale bazate pe big data și analiza predictivă a datelor pentru optimizarea și automatizarea distribuției de produse de asigurare prin platforma 24Broker.ro*", respectiv al majorărilor salariale periodice.

Cheltuielile cu amortizarea au marcat o majorare cu 17,35% pe seama înregistrării amortizării aferentă activelor corporale și necorporale aflate în portofoliul Life Is Hard, timp în care **alte cheltuieli operaționale** au crescut cu 8,11%, efect al recunoașterii provizioanelor.

Analiza profitabilității

| Denumire indicator | 31 Decembrie 2021 | 31 Decembrie 2022 | Evoluție (+/-) (lei) | Evoluție (+/-) (%) |
|--------------------------------|----------------------|----------------------|-------------------------|-----------------------|
| Cifra de afaceri | 21.507.396 | 25.112.026 | 3.604.630 | 16,76 |
| Venituri din exploatare | 23.655.720 | 29.959.059 | 6.303.339 | 26,65 |
| Cheltuieli din exploatare | 21.216.084 | 27.579.568 | 6.363.485 | 29,99 |
| REZULTAT DIN EXPLOATARE | 2.439.636 | 2.379.490 | (60.146) | (2,47) |
| Venituri financiare | 1.628.025 | 3.062.736 | 1.434.711 | 88,13 |
| Cheltuieli financiare | 248.400 | 416.132 | 167.731 | 67,52 |
| REZULTAT FINANCIAR | 1.379.625 | 2.646.605 | 1.266.980 | 91,84 |
| REZULTAT BRUT | 3.819.261 | 5.026.095 | 1.206.834 | 31,60 |
| Impozit pe profit | 263.782 | 425.952 | 162.170 | 61,48 |
| REZULTAT NET | 3.555.479 | 4.600.143 | 1.044.664 | 29,38 |

Ritmul de creștere a veniturilor operaționale comparativ cu cel al cheltuielilor operaționale a avut o influență pozitivă asupra **rezultatului operațional, care s-a concretizat într-un profit în sumă de 2.379.490 lei**, în ușoară scădere comparativ cu perioada anterioară de raportare (-2.47%). Diminuarea

LIFE IS HARD SA

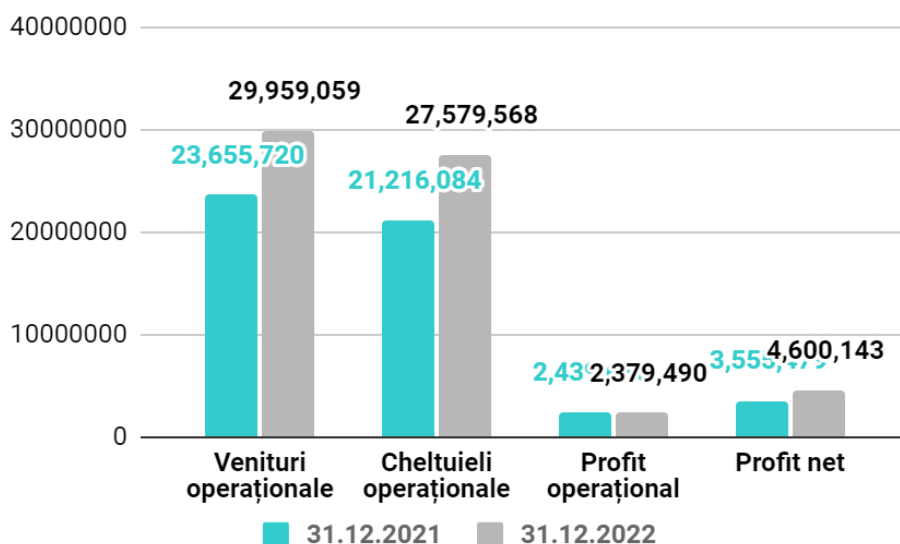
C.I.F RO 16336490 | J12/1403/2004
Strada A. Iancu, nr. 500, et. 1, 407280, Florești, Romania
T: +40 735 311 564 | F: +40 378 107 275
E: office@lifeishard.ro | www.lifeishard.ro



profitului operațional este rezultatul impactului generat de programele de SOP derulate la nivelul LIH, de recunoașterea provizioanelor și respectiv de necesarul de personal angajat în cadrul proiectului UE și pentru derularea activității.

În ceea ce privește EBITDA - rezultatul operațional înainte de amortizare și depreciere - la finalul anului 2022 compania a generat din activitatea sa de bază un EBITDA de 3.477.431 lei în creștere cu 3,03% comparativ cu aceeași perioadă a anului precedent.

Rezultatul financiar la finele anului 2022 s-a concretizat într-un profit în sumă de 2.646.605 lei. Influența asupra rezultatului financiar a fost generată de înregistrarea de către companie de venituri din active financiare (dividende în sumă de 2.9 mil lei). De asemenea, rezultatul financiar a mai fost influențat și de înregistrarea de către companie a cheltuieli cu dobânda ca urmare a plății cupoanelor aferente obligațiunilor emise (simbol LIH25).



La finele perioadei de raportare compania a obținut un **profitul brut în sumă de 5.026.095 lei, în creștere cu 31,60%** comparativ cu valoarea înregistrată în perioada de referință (3.819.261 lei). După deducerea cheltuielii cu impozitul pe profit (425.952 lei), în perioada curentă, **societatea a obținut un profit net în sumă de 4.600.143 lei, în creștere cu 29,38% comparativ cu perioada de referință.**

Analiza indicatorilor economico-financiar

| Denumirea indicatorului | Valoare 2021 | Valoare 2022 |
|---------------------------------------|--------------|--------------|
| Indicatori de lichiditate | | |
| Indicatorul lichiditatii curente | 2,80 | 10,57 |
| Indicatorul lichiditatii intermediare | 2,65 | 10,10 |
| Indicatorul lichiditatii imediate | 0,67 | 3,74 |
| Indicatori de risc | | |
| Rata de indatorare globala | 0,49 | 0,36 |

LIFE IS HARD SA

C.I.F RO 16336490 | J12/1403/2004
Strada A. Iancu, nr. 500, et. 1, 407280, Florești, Romania
T: +40 735 311 564 | F: +40 378 107 275
E: office@lifeishard.ro | www.lifeishard.ro



| Indicatori de profitabilitate | | |
|-------------------------------|-------|-------|
| Marja bruta din vanzari | 17,76 | 20,01 |
| Indicatori de solvabilitate | | |
| Solvabilitatea financiara | 2,01 | 2,81 |
| Solvabilitatea patrimoniala | 0,50 | 0,64 |

1. Indicatori de lichiditate

Lichiditatea reflectă capacitatea societății de a-și onora obligațiile pe termen scurt prin transformarea activelor curente (stocuri, creante, investiții pe termen scurt) în numerar, pentru a-și onora plățile curente exigibile.

Lichiditatea curentă - Valoarea indicatorului în anul curent este supraunitara (10,57 în 2022), în creștere comparativ cu anul anterior (2,80 în 2021), ceea ce reflectă o consolidare a capacității entității de acoperire a datoriilor curente pe seama activelor curente.

Lichiditatea intermediara - Valoarea indicatorului în anul curent este supraunitara (10,10 în 2022), în creștere comparativ cu anul anterior (2,65 în 2021) ceea ce reflectă o consolidare a capacității entității în ceea ce privește acoperirea datoriilor curente pe seama activelor curente și lichide.

Lichiditatea imediată - Valoarea indicatorului în anul curent este supraunitara (3,74 în 2022), majorandu-se comparativ cu anul anterior (0,67 în 2021) ceea ce reflectă o îmbunătățire a capacității entității în ceea ce privește acoperirea datoriilor curente pe seama disponibilitatilor entității.

Evoluția indicatorilor de lichiditate este una ascendentă, nivelul acestora ne indică faptul că Life Is Hard prezintă stabilitate din perspectiva capacității de a-și acoperi datoriile curente pe seama activelor curente, respectiv a creanțelor și disponibilităților.

2. Indicatori de risc

Rata de îndatorare globală arată în ce măsură sursele împrumutate și cele atrase participă la finanțarea activității. Având în vedere valorile înregistrate la începutul și finele anului 2022, indicatorul indică faptul că societatea este stabilă din punct de vedere financiar și că aplică o politică corectă în privința contractării de credite necesare derularii activității. Astfel, Life Is Hard prezintă un nivel scăzut de expunere la risc: datoriile societății reprezentând 36% din activele societății.

3. Indicatori de profitabilitate

Indicatorii de profitabilitate înregistrați la finele perioadei de raportare se află într-o tendință de apreciere pe fondul majorării profiturilor înregistrate.

Marja bruta din vanzari - La data bilanțului, valoarea indicatorului este de 20,01%, în creștere față de perioada precedentă de raportare când valoarea indicatorului era 17,76%.

4. Indicatori de solvabilitate

LIFE IS HARD SA

C.I.F RO 16336490 | J12/1403/2004
Strada A. Iancu, nr. 500, et. 1, 407280, Florești, Romania
T: +40 735 311 564 | F: +40 378 107 275
E: office@lifeishard.ro | www.lifeishard.ro



Capacitatea de autofinanțare a societății și măsura în care aceasta poate să-și onoreze obligațiile de plată față de terți este exprimată valoric prin indicatorii de solvabilitate. Solvabilitatea financiară care reflectă proporția în care datoriile totale pot fi acoperite de activele societății prezintă o tendință de creștere. Astfel, **Life Is Hard înregistrează active totale care acoperă de aproape trei ori datoriile totale, ceea ce semnifică faptul că societatea se află în zona de echilibru financiar stabil.**

Rata de solvabilitate patrimonială exprimă capacitatea de autofinanțare a entității, precum și măsura în care poate face față obligațiilor sale de plată. O valoare peste 0,3 (valoarea minimală) pentru stabilitate financiară indică un echilibru financiar stabil pe termen lung. La data raportării, valoarea indicatorului Life Is Hard este de 0,64 (Sp).

Ratele de solvabilitate patrimonială și financiară cu valori peste limitele minime recomandate (Sg>1 și Sp >0,3) evidențiază un echilibru financiar bun pe termen lung, care permite acoperirea datoriilor din activul net și a datoriilor pe termen lung din capitalul propriu.

COTA DE PIAȚĂ

Platformele competitive au rămas în mare parte aceleași, fără o modificare notabilă a cotelor de piață.

| Produs LIFE IS HARD | Cota de piață | Piața target | Competitori din piață |
|------------------------|--|--------------|---|
| 24Broker.ro | <ul style="list-style-type: none"> 5.390.000 lei PBS Nr polite emise prin 24 broker Cota de piata considerând PBS prin 24 broker: 40.50% | Piața din RO | Calculusigurari.ro Broker.net; Asig.ro; XAsig Carisma |
| 24Routier.ro | < 5% | Piața din RO | <7 |
| CITY APPS | < 5% | World Wide | N/A |
| eOKEY.ro | < 5% Lansat in februarie 2016 | Piața din RO | Smart-bill; Factureaza.ro Fgo.ro; Briobill.ro;Facturis.ro |
| 24Auction | - | World Wide | N/A |
| doXtar | Lansat în ianuarie 2019 | World Wide | N/A |

1.2 EVALUAREA NIVELULUI TEHNIC AL LIFE IS HARD

Descrierea principalelor produse

Toate produsele LIFE IS HARD sunt dezvoltate pe baza tehnologiilor inovatoare, portofoliul de produse cuprinzând:

LIFE IS HARD SA

C.I.F RO 16336490 | J12/1403/2004
Strada A. Iancu, nr. 500, et. 1, 407280, Florești, Romania
T: +40 735 311 564 | F: +40 378 107 275
E: office@lifeishard.ro | www.lifeishard.ro





1. **24BROKER** (<https://www.24broker.ro/>): platformă care își propune să automatizeze comunicarea dintre firmele de asigurări, brokeri și beneficiarii politelor de asigurare, oferindu-le tuturor cel mai eficient cadru de colaborare;



2. **24Routier** (<http://www.24routier.ro/>): aplicație pentru managementul general al transportului rutier de persoane, structurată pe module, ce poate fi personalizată în funcție de nevoile clientului;

3. **Suita de produse Smart City sau CITY APPS** (<https://cityapps.ro/>):



- **City Alert:** aplicație mobilă care notifică cetățenii și vizitatorii orașului despre evenimentele și lucrările ce au loc în oraș, respectiv care afectează traficul și alte activități curente ale orașului;



- **City Health:** aplicație mobilă care permite cetățenilor să raporteze, în mod activ, problemele identificate în oraș, respectiv platformă prin care autoritățile pot gestiona eficient aceste sesizări;



- **City Parking:** aplicație mobilă care indică, în timp real, disponibilitatea unui loc de parcare și ghidează șoferul pentru a ajunge la acesta în cel mai scurt timp posibil;



4. **eOKEY.ro** (<https://www.eokey.ro/>): platformă pentru firme noi, mici și mijlocii din România, în cadrul căreia se regăsesc uneltele software de care au nevoie în activitatea lor: facturator, managementul vânzărilor, agendă / calendar / task management etc;



5. **24Auction** (<https://24auction.ro/>): platforma care te ajuta să-ți lichidezi stocurile de marfă într-o manieră rapidă și eficientă, respectiv este o platformă de tranzacționare B2B care pune în legătură cererea cu oferta;



6. **doXtar** (<https://www.doxtar.ro/>): platformă care oferă pacienților acces rapid la servicii de-a doua opinie medicală, eliminând riscurile expunerii sociale pentru cazurile non-critice. Platforma își propune să îmbunătățească prin intermediul tehnologiei accesul tuturor românilor la servicii medicale, contribuind la creșterea calității vieții, dar și la păstrarea sănătății oamenilor printr-o mai bună și solidă fundamentare a deciziilor medicale importante.

LIFE IS HARD SA

C.I.F RO 16336490 | J12/1403/2004
Strada A. Iancu, nr. 500, et. 1, 407280, Florești, Romania
T: +40 735 311 564 | F: +40 378 107 275
E: office@lifeishard.ro | www.lifeishard.ro



1.3 EVALUAREA ACTIVITĂȚII DE APROVIZIONARE

Siguranța surselor de aprovizionare:

- În ceea ce privește aprovizionarea cu echipamente hardware pentru uz intern în propriile centre de date sau proiecte în derulare, dar și pentru revânzare / implementare la clienți, aprovizionarea se face de regulă de la distribuitori cu prezență în România. Compania lucrează doar cu brand-uri consacrate: APPLE, IBM, LENOVO, DELL, CISCO. Societatea are relații contractuale cu distribuitori diverși, siguranța aprovizionării nu depinde de relația cu un anumit furnizor.
- În ceea ce privește realizarea unor prototipuri hardware sau în ceea ce privește procurarea unor echipamente hardware cu caracteristici tehnice mai deosebite, compania apelează direct la importuri din CHINA / SINGAPORE / TAIWAN. Nici în acest domeniu nu există relații de tip "furnizor unic."
- În ceea ce privește subcontractarea unor activități către companii sau subcontractor independenți (freelanceri), compania are relații comerciale cu o paletă variată de furnizori, nici în această categorie neexistând relații de tip "furnizor unic."
- În ceea ce privește subcontractarea unor servicii de tip Data Center, criteriile de selecție a furnizorilor sunt foarte drastice, aceștia trebuind să aibă implementate pentru activitatea de tip data center certificările **ISO 27001**, **ISO 9001**, iar centrul de date să se alinieze normelor de minim TIA-942 Tier Level 2 în ceea ce privește centrele de date.

Prețurile materiilor prime:

- În ceea ce privește riscul de preț, LIFE IS HARD plasează comenzi către furnizori doar pe baza unor comenzi ferme de la clienți, astfel încât prețul este unul ferm, confirmat în prealabil cu furnizorul și apoi agreat de client.
- Pentru materiile prime și consumabile se lucrează cu furnizori diverși, aprovizionarea se face în funcție de nevoi.

Fluctuațiile de preț la materiile prime și materiale nu reprezintă un risc pentru societate.

1.4 EVALUAREA ACTIVITĂȚII DE VÂNZARE

Procesul de vânzare se desfășoară atât prin intermediul unei echipe interne foarte specializate, cât și prin intermediul resellerilor.

Pentru majoritatea produselor noastre abordăm o politică de licențiere SaaS (Software as a Service - Plată pe bază de abonament). Din acest motiv, LIFE IS HARD are o bază solidă de clienți, care generează venituri recurente pentru companie. Această bază de clienți este în continuă creștere și dezvoltare, fiind susținută de activitatea de PR și Marketing, dar și de diversificarea portofoliului de produse și servicii oferit.

LIFE IS HARD SA

C.I.F RO 16336490 | J12/1403/2004
Strada A. Iancu, nr. 500, et. 1, 407280, Florești, Romania
T: +40 735 311 564 | F: +40 378 107 275
E: office@lifeishard.ro | www.lifeishard.ro



Deloitte.
Technology Fast50
2015

#34

Deloitte.
Technology Fast50
2014

#28

Deloitte.
Technology Fast500
2014

#362



RINA este Membru al Federației CISQ
RINA SIMTEX
ORGANISMUL DE CERTIFICARE
ISO 9001 · ISO/IEC 27001
Sistem Integrat Certificat



Profil clienți:

| Procent | Cifra de afaceri |
|--|--------------------|
| 5% dintre clienții noștri sunt companii cu o cifră de afaceri | < 5 milioane Euro |
| 50% dintre clienții noștri sunt companii cu o cifră de afaceri | >5 milioane Euro |
| 30% dintre clienții noștri sunt companii cu o cifră de afaceri | > 10 milioane Euro |
| 15% dintre clienții noștri sunt companii cu o cifră de afaceri | >50 milioane Euro |

Vânzările sunt susținute prin activități de marketing și PR, având ca scop principal generarea de brand awareness pentru companie și produsele ei. Acest lucru ajută compania în a se face cunoscută în piață în rândul potențialilor clienți, dar și să-și facă o imagine în rândul potențialilor viitori angajați.

Operând într-un model de vânzare B2B, având produse și servicii cu un ciclu lung de vânzare, relația stabilită între clienți și echipa de vânzări este una vitală pentru a asigura o vânzare reușită și pentru a avea clienți mulțumiți.

1.5 EVALUAREA ASPECTELOR LEGATE DE ANGAJAȚI

Informații relevante privind evoluția efectivului de personal al nivelul societății în cursul anului 2022 sunt redate în continuare:

- **număr final an 2022: 156 salariați;**
- **număr mediu an 2022: 128 salariați;**

Aferent exercitiului financiar încheiat la 31.12.2022, salariile și indemnizațiile plătite de societate angajatilor sai sunt în suma de 15.309.801 lei, iar cheltuielile cu asigurările sociale fiind în sumă de 329.259 lei. Compania externalizeaza o parte dintre activități (contabilitate, consultanta IT, servicii de programare, consultanta financiara, securitate IT) către subcontractori independenți.

Ce mai mare majoritate a angajaților companiei sunt angajați cu studii superioare. Mediul de lucru este unul menit sa favorizeze inițiativă, inovația și dezvoltarea profesională. Nu au existat situații conflictuale dintre angajați și management, iar angajații nu sunt organizați în sindicate.

1.6 EVALUAREA ASPECTELOR LEGATE DE IMPACTUL ACTIVITĂȚII DE BAZĂ ASUPRA MEDIULUI ÎNCONJURĂTOR

Activitatea LIFE IS HARD SA nu are impact asupra mediului înconjurător, compania activând în domeniul serviciilor. Chiar dacă compania, prin activitatea pe care o desfășoară, nu are un impact direct asupra mediului înconjurător, în cadrul companiei există un set de politici de educare și responsabilizare a angajaților în ceea ce privește mediul înconjurător. Se reciclează bateriile utilizate în mouse-uri și alte dispozitive de lucru ce necesită utilizarea bateriilor. Angajații au o atenție sporită în ceea ce privește utilizarea energiei electrice, echipamentele fiind oprite când nu sunt folosite sau trecute în regim de consum economic. Nu s-au înregistrat litigii privind mediul înconjurător.

LIFE IS HARD SA

C.I.F RO 16336490 | J12/1403/2004
 Strada A. Iancu, nr. 500, et. 1, 407280, Florești, Romania
 T: +40 735 311 564 | F: +40 378 107 275
 E: office@lifeishard.ro | www.lifeishard.ro



LIFE IS HARD se preocupă în permanență în ceea ce privește asigurarea calității serviciilor și produselor furnizate, a siguranței datelor clienților stocate și prelucrate de către companie.

În 2022 compania a trecut cu succes prin procesul de audit periodic în ceea ce privește menținerea și utilizarea standardelor **ISO 27001:2021** și **ISO 9001:2021** în activitatea de bază. Procesul de auditare a decurs foarte bine, compania îndeplinind cerințele impuse de cele două standarde.

1.7. EVALUAREA ACTIVITĂȚII DE CERCETARE ȘI DEZVOLTARE

În cursul anului 2022, la nivelul societății s-au efectuat investiții în dezvoltarea de noi funcționalități în platforma 24broker.ro. La finalul perioadei de raportare valoarea investiției este de peste 4 mil lei. Conform Contractul de finanțare europeană nerambursabilă - aferent proiectului "Modele computaționale bazate pe big data și analiza predictivă a datelor pentru optimizarea și automatizarea distribuției de produse de asigurare prin platforma 24Broker.ro" - dezvoltarea funcționalităților platformei 24Broker.ro prin integrare în cadrul platformei a unor tehnologii de ultimă generație din domeniul inteligenței artificiale va continua și la nivelul anului 2023. Contractul are valoarea totală de peste 14 mil lei, iar finanțarea nerambursabilă primită este în valoare de 10.122.484,75 lei. Totodată, la nivelul companiei s-au efectuat investiții și în noua versiune a 24broker.ro, care au ca sursă principală fondurile proprii. Astfel, în cursul anului 2022 s-au efectuat investiții de 743 mii lei.

Referitor la politica de investiții pentru 2023, avem în vedere următoarele:

- Investiții în achiziția de noi companii / fond de comerț din piață, pentru a mări fundamentul Life Is Hard;
- Investiții în dezvoltarea de noi module în aplicația 24broker;
- Investiții în noua versiune a 24broker.

1.8. EVALUAREA ACTIVITĂȚII PRIVIND MANAGEMENTUL RISCULUI

La nivelul LIFE IS HARD există implementat un sistem de management al riscurilor care vizează derularea cu suficientă regularitate a unor activități de identificare, evaluare și gestionare a riscurilor astfel încât să nu afecteze derularea activității curente a companiei. În acest sens există implementate proceduri de identificare, evaluare și aprecierea a riscurilor pentru asigurarea unui control global al riscurilor la nivelul LIFE IS HARD S.A., care să permită menținerea unui nivel acceptabil al expunerii la risc.

LIFE IS HARD, prin complexitatea activității pe care o desfășoară, este supusă unor diverse riscuri, respectiv:

❖ Riscul de lichiditate

Societatea își monitorizează riscul de a se confruntă cu o lipsă de fonduri folosind un instrument recurent de planificare a lichidităților. Societatea își planifică și monitorizează atent fluxurile de numerar pentru a preveni acest risc și are, de asemenea, acces la finanțare din partea principalelor bănci partenere.

Riscul de lichiditate este asociat deținerii de active imobilizate sau financiare și de transformare a acestora în active lichide. Activele societății (echipamente tehnologice) sunt folosite în activitatea curentă (prestări de servicii și dezvoltare de software).

LIFE IS HARD SA

C.I.F RO 16336490 | J12/1403/2004
Strada A. Iancu, nr. 500, et. 1, 407280, Florești, Romania
T: +40 735 311 564 | F: +40 378 107 275
E: office@lifeishard.ro | www.lifeishard.ro



Deloitte.
Technology Fast50
2015

#34

Deloitte.
Technology Fast50
2014

#28

Deloitte.
Technology Fast500
2014

#362



RINA este Membru al Federației CISQ
RINA SIMTEX
ORGANISMUL DE CERTIFICARE
ISO 9001 · ISO/IEC 27001
Sistem Integrat Certificat



Pentru a diminua și respectiv ține sub control acest risc, la nivelul companiei se urmăresc în permanență indicatorii de lichiditate. Aceștia reflectă capacitatea societății de a-și onora obligațiile pe termen scurt prin transformarea activelor curente (stocuri, creanțe, investiții pe termen scurt) în numerar, pentru a-și onora plățile curente exigibile.

❖ Riscul valutar

Riscul valutar este riscul ca valoarea justă sau viitoarele fluxuri de trezorerie ale unui instrument financiar să fluctueze din cauza modificărilor cursurilor de schimb valutar. Societatea urmărește să fie neutră în ceea ce privește riscul de fluctuație a cursului valutar, prin implementarea următoarelor practici:

- În toate ofertele prețurile sunt exprimate în valută, cu facturare în lei la cursul de schimb din ziua plății;
- Nu lucrăm cu oferte de tip cross currency / multivalută.

Având în vedere că activitatea LIFE IS HARD vizează piața din România, riscul valutar la care este supusă compania este minim.

❖ Riscul de dobândă

Riscul fluxului de lichidități determinat de dobânzi este riscul variației cheltuielilor cu dobânzi și veniturilor din dobânzi datorită ratelor de dobândă variabile. Societatea are împrumuturi care sunt purtătoare de dobânzi la o rată variabilă, expunând societatea riscului fluxului de lichidități.

❖ Riscul de credit

Riscul de credit este riscul ca o contrapartida să nu își îndeplinească obligațiile conform unui instrument financiar sau conform unui contract de clienți, ducând astfel la o pierdere financiară. Societatea este expusă riscului de credit din activitățile sale de exploatare (în principal pentru creanțe comerciale) și din activitățile sale financiare, inclusiv depozitele la bănci și instituții financiare, tranzacții de schimb valutar și alte instrumente financiare.

Totodată compania este expusă riscului de credit, ca urmare:

- a produsului de credit overdraft contractat de la RAIFFEISEN BANK în limita a 2 mil lei.
- a produsului de credit contractat de la Banca Comercială Română în limita a 1 mil lei.
- a produsului de credit sub forma unui plafon de scrisori de garanție contractat de la Banca Transilvania S.A. în limita a 3 milioane lei.

Pentru minimizarea riscului compania analizează și monitorizează permanent clienții prin site-uri specializate de analiza a bonității lor și implementează o politică strictă privind livrarea de bunuri și servicii către clienți și privind creditul comercial acordat acestora.

❖ Riscul de preț

Riscul de preț reprezintă riscul ca prețul de piață al produselor și serviciilor vândute de companie să oscileze în așa măsură încât să facă nerentabile contractele existente.

LIFE IS HARD SA

C.I.F RO 16336490 | J12/1403/2004
Strada A. Iancu, nr. 500, et. 1, 407280, Florești, Romania
T: +40 735 311 564 | F: +40 378 107 275
E: office@lifeishard.ro | www.lifeishard.ro



Deloitte.
Technology Fast50
2015

#34

Deloitte.
Technology Fast50
2014

#28

Deloitte.
Technology Fast500
2014

#362



RINA este Membru al Federației CISQ
RINA SIMTEX
ORGANISMUL DE CERTIFICARE
ISO 9001 · ISO/IEC 27001
Sistem Integrat Certificat



Pentru a limita acest risc, compania aplică următoarele proceduri:

- Se limitează contractele de tip "fix price" pe perioade lungi de timp;
- Compania nu operează cu stocuri, astfel încât fiecare comandă plasată la furnizor are în prealabil confirmarea comenzii de la client;
- În cazul variației costului forței de muncă, variația se transpune în prețurile de listă aplicate clienților, cu o anumită latență impusă de contractele pe rol, latență care are ca efect într-o prima faza asumarea unor posibile pierderi.

❖ **Riscul de cash-flow**

Reprezintă riscul ca societatea să nu-și poată onora obligațiile de plată la scadență.

Riscul este destul de scăzut, dat fiind că societatea are venituri recurente din serviciile prestate.

Totuși, există un astfel de risc. Pentru a limita riscul, societatea aplică următoarele principii:

- Principiul sincronizării scadențelor: termenul de încasare de la client să fie mai mic decât termenul de încasare de la furnizori;
- Îndrumarea clienților care achiziționează soluții complexe către soluții de finanțare alternative (leasing);

❖ **Riscul asociat cu persoane cheie**

Succesul companiei depinde în mare măsură de calitatea profesională a angajaților, de capacitatea companiei de a atrage și motiva angajații, de capacitatea de a crea un mediu propice dezvoltării profesionale a angajaților.

Este una dintre cele mai mari provocări ale companiilor din IT. Fluctuația de personal este generată în speță de intrarea multinaționalelor pe piața din România, dar și prin deschiderea pieței de muncă pe IT în Europa de Vest.

LIFE IS HARD s-a confruntat și se confruntă cu acest risc, dar pentru a diminua riscul compania implementează o serie de practici și programe menite să motiveze și să atragă angajații, cum ar fi:

- Acordarea de bonusuri de proiect
- Acordarea de facilități și reduceri pentru activități recreative
- Acordarea de beneficii angajaților sub forma de acțiuni
- Acordarea unor pachete de beneficii cum ar fi: analize medicale gratuite, decontul abonamentului de transport în comun
- Crearea unui mediu de lucru plăcut, prietenos, în acord cu tendințele din industrie

Fiind o piață așa dinamică, suntem nevoiți să apelăm la tehnici de recrutare continuă și de a subcontracta activități către subcontractori independenți.

Activitățile de PR prin care ne facem cunoscuți ca angajatori sunt de asemenea benefice în procesul de recrutare. Listarea la Bursa de Valori București a crescut nivelul de încredere al actualilor angajați și al potențialilor noi angajați.

Faptul că LIFE IS HARD este printre puținele companii românești cu produse software proprii în

LIFE IS HARD SA

C.I.F RO 16336490 | J12/1403/2004
Strada A. Iancu, nr. 500, et. 1, 407280, Florești, Romania
T: +40 735 311 564 | F: +40 378 107 275
E: office@lifeishard.ro | www.lifeishard.ro



portofoliu reprezinta de asemenea un avantaj competitiv în atragerea de noi colegi.

❖ **Riscul asociat cu clienți semnificativi**

Structura portofoliului de clienți este una diversă, balansată, neexistând riscul de concentrare a veniturilor doar în prestările către un anumit client. Din acest punct de vedere un top al veniturilor generate de primii 5 clienți ca și pondere în cifra de afaceri se regaseste în tabelul următor:

| Denumire Client | Sold la 01.01.2022 (lei) | Valori facturate (lei) | Pondere în Cifra de Afaceri (%) | Sume încasate în 2022 (lei) | Sold la 31.12.2023 (lei) |
|-----------------|--------------------------------|---------------------------|---------------------------------------|--------------------------------|--------------------------------|
| | | 31.12.2022 | 31.12.2022 | | |
| CLIENT 1 | 1.195.485,77 | 15.122.727 | 60 | 15.208.587,22 | 1.109.625,45 |
| CLIENT 2 | 73.963,56 | 1.521.257 | 6 | 1.418.773,61 | 176.446,54 |
| CLIENT 3 | 0,00 | 1.110.125 | 4 | 868.672,65 | 241.452,51 |
| CLIENT 4 | 32.205,23 | 968.889 | 4 | 835.013,69 | 166.080,23 |
| CLIENT 5 | 0,00 | 855.691 | 3 | 794.269,64 | 61.421,27 |
| TOTAL | 1.301.654,56 | 19.578.689 | 77 | 19.125.316,81 | 1.755.026,00 |

Notă: Ca urmare a clauzelor de confidențialitate din contractele încheiate cu clienții menționați s-a procedat la nedivulgarea identității acestora. Pentru informații suplimentare acestea pot fi consultate la sediul societății.

❖ **Riscul asociat cu drepturile asupra unor mărci înregistrate.**

În acest moment compania deține următoarele mărci-inregistrate:

- 24Broker.ro
- eOKEY
- Life Is Hard

Pentru a reduce riscurile înregistrării unor mărci similare sau a pierderii dreptului de marcă, aceste mărci sunt atent monitorizate prin intermediul unor colaboratori externi, pentru a putea depune opozabilitate atunci când este cazul.

❖ **Riscul economic și financiar**

Activitatea, situatia financiara și perspectivele Societății depind de nivelul de dezvoltare al economiei și al pieței de capital din România, și implicit de volumul și valoarea tranzacțiilor de pe piața de capital. Situația politică internațională care afectează economiile și piețele de capital mondiale ar putea avea efecte negative și dificil de estimat asupra economiei românești, monedei naționale și piețelor pe care își desfășoară activitatea Societatea, concretizate în scaderea volumului și valorii tranzacțiilor, scăderea prețului instrumentelor financiare tranzacționate, etc. Efectele negative asupra economiei românești ar putea duce la diminuarea puterii de cumparare și a resurselor financiare ale companiilor și persoanelor din România, incluzând pe cele ale investitorilor care realizează tranzacții pe piața unde

LIFE IS HARD SA

C.I.F RO 16336490 | J12/1403/2004
Strada A. Iancu, nr. 500, et. 1, 407280, Florești, Romania
T: +40 735 311 564 | F: +40 378 107 275
E: office@lifeishard.ro | www.lifeishard.ro



este cotate Societatea.

Lichiditatea și evoluția prețurilor pe piețele reglementate de capital din România sunt afectate în mod direct sau indirect de evoluția piețelor de capital internaționale. Riscul unei instabilități regionale pe fondul conflictelor armate poate cauza de asemenea pierderi financiare substanțiale, care sunt greu de anticipat la data elaborării prezentului Raport.

Economia românească prezintă caracteristicile specifice unei economii emergente și există un grad semnificativ de incertitudine privind dezvoltarea mediului politic, economic și social în viitor. Conducerea Societății nu poate prezice toate efectele crizei care vor avea impact asupra sectorului financiar din România și nici potențialul impact al acestora asupra prezentelor situații financiare.

1.9. ELEMENTE DE PERSPECTIVA PRIVIND ACTIVITATEA LIFE IS HARD

STRATEGIE & DEMERSURI BUSINESS

Strategia de dezvoltare LIFE IS HARD se bazează pe direcțiile de mai jos, dar fără a pierde flexibilitatea și capacitatea companiei de a se adapta la realitățile pieței:

1. ACHIZIȚII DE COMPANII

Creșterea pull-ului de parteneri tehnologici, în special companii de dezvoltare software.

2. CONSOLIDAREA PARTENERIATELOR EXISTENTE ȘI DEZVOLTAREA DE NOI PARTENERIATE

3. CONSOLIDAREA ECHIPEI DE VÂNZARE

Dezvoltarea unor echipe de vânzări capabile să vândă consultativ soluții de digitalizare complexe.

4. INTENSIFICAREA PROCESULOR DE OFERTARE ȘI VÂNZARE



LIFE IS HARD SA

C.I.F RO 16336490 | J12/1403/2004
Strada A. Iancu, nr. 500, et. 1, 407280, Florești, Romania
T: +40 735 311 564 | F: +40 378 107 275
E: office@lifeishard.ro | www.lifeishard.ro



Deloitte.
Technology Fast50
2015

#34

Deloitte.
Technology Fast50
2014

#28

Deloitte.
Technology Fast500
2014

#362



RINA este Membru al Federației CISQ
RINA SIMTEX
ORGANISMUL DE CERTIFICARE
ISO 9001 · ISO/IEC 27001
Sistem Integrat Certificat



Managementul companiei a anunțat încă de la începutul lui 2020 că se vor lua o serie de inițiative care să permită creșterea accelerată a business-ului, în speță achiziții de companii / fond de comerț din piață, pentru a mări fundamentul Life Is Hard.

Printre aceste acțiuni, identificăm: i) achiziția a 40% din **Performia Finance**, deținând o participație în valoare de 300.000 lei; ii) preluarea fondul de comerț a Active Power Solutions și Tree Comm Services; iii) achiziția 100% din Innobyte, deținând o participație de 11.765.210 lei.

Dacă până acum concentrarea a fost pe creșterea competențelor, începând cu anul 2023 compania va pune un accent mai mare pe creșterea relevanței lor. Astfel, 2023 este începutul unui nou ciclu de creștere, în care se vor continua toate demersurile de până acum, însă capacitatea de inovare devine cuvânt-cheie.

Obiectivul este ca leadershipul LIH în zona de digitalizare în Insurance să devină punctul de start al unui ecosistem regional. LIH Ventures va fi vehiculul utilizat pentru a crește relevanța LIFE IS HARD în Europa Centrală și de Est – o regiune în care piețele de asigurare au o istorie destul de recentă, comparativ cu vestul Europei sau USA, și unde spațiul de creștere și asset-urile LIH ne conduc în mod natural.

Odată cu LIH Ventures și prin acest vehicul, acționăm și la capitolul “capacitate și grad de inovare”. Vom căuta și atrage în acest proiect startup-uri scalabile innovation-driven, astfel încât relevanța construcției noastre din Insurtech să depășească limitele geografice ale unei singure țări.

Dacă până în 2022 am avut focus pe competențe, de anul acesta punem accentul pe relevanță și capacitate de inovare. De ce intrăm în această etapă? Pentru că astăzi compania se află într-o zonă de echilibru și siguranță, la care am ajuns folosind instrumente clasice (fuziuni și achiziții), care vă sunt familiare. Este momentul potrivit să apăsăm o pedală de accelerație nouă – creșterea capacității de inovare - fără de care nu putem deveni o companie tech relevantă, într-o piață concurențială de ITC în care geografia nu este o piedică, ci o oportunitate.

BUGETUL 2022

Privitor la rezultatele ce se doresc a fi marcate la nivelul anului 2023, bugetul previzionat se prezintă după cum urmează:

| Nr. Crț. | Denumire indicator | Realizat 2021 | Previzionat 2022 | Realizat 2022 | d1 (%) Grad de realizare | d2 (%) Variatie | Previzionat 2023 |
|----------|--------------------|---------------|------------------|---------------|--------------------------|-----------------|------------------|
| 1 | Cifra de afaceri | 21,507,396 | 25,931,816 | 25,112,026 | 96.84% | -3.16% | 29,906,084 |
| 2 | Rezultat brut | 3,819,261 | 4,252,940 | 5,026,095 | 118.18% | 18.18% | 4,904,943 |
| 3 | Impozit pe profit | 263,782 | 300,600 | 425,952 | 141.70% | 41.70% | 515,991 |
| 4 | Rezultat net | 3,555,479 | 3,952,340 | 4,600,143 | 116.39% | 16.39% | 4,388,952 |

CULTURA ORGANIZATIONALA

Echipa LIFE IS HARD a crescut semnificativ și la nivelul anului 2022 și va continua acest demers – prin atragerea constantă de talente din piață, cu care să colaborăm. Ca urmare, noua cultură organizațională pe care o construim încă din 2021 se bazează pe trei valori esențiale: **ASUMAREA**

LIFE IS HARD SA

C.I.F RO 16336490 | J12/1403/2004
Strada A. Iancu, nr. 500, et. 1, 407280, Florești, Romania
T: +40 735 311 564 | F: +40 378 107 275
E: office@lifeishard.ro | www.lifeishard.ro



rolului pe care ni-l dorim în piață. **AGILITATEA** în relația cu clienții și cu provocările viitorului. **DEZVOLTAREA CONTINUA** a competențelor și capacităților echipelor interne.

Mediul de lucru pe care-l îmbunătățim continuu vizează încurajarea creativității echipei, a empatiei față de nevoile clienților și a capacității de a oferi consultanță și implementare la standarde crescute, astfel încât să facilităm transformarea digitală a organizațiilor și procese de lucru performante.

Pentru a stimula performanța echipei interne, LIFE IS HARD derulează și în 2023 programe de bonusare a performanțelor, brand engagement & recognition și, susținut, programe de formare continuă a personalului.

Bazându-se pe modelul testat încă din 2020, când lucrul la distanță nu a scăzut performanța echipei interne, în 2023 se menține modul de lucru hibrid. Astfel, membrii echipei LIH au posibilitatea de a alege telemunca sau prezența la birou.

II. ACTIVELE CORPORALE ALE SOCIETĂȚII

2.1 PRECIZAREA AMPLASĂRII ȘI A CARACTERISTICILOR PRINCIPALELOR CAPACITĂȚI DE PRODUCȚIE ÎN PROPRIETATEA SOCIETĂȚII

Activele necorporale existente la nivelul companiei sunt reprezentate de aplicațiile proprii ale companiei (24broker, Smart City, eOkey, 24Auction și Doxtar), de licențe și de fondul comercial pozitiv recunoscut ca efect al preluării fondului de comerț al Active Power Solutions și Tree Comm Services.

Cât privește **activele corporale**, acestea se compun din echipamente de lucru și mobilier, mijloace de transport și respectiv a unor active din categoria clădirilor.

Echipamentele de lucru și mobilier sunt reprezentate de tehnica de calcul: laptop-uri, stații de lucru, servers, telefoane mobile, mobilier de birou, imprimante multifuncționale, echipamente de proiecție, echipamente de rețea, organizate sub formă de departamente și centre de date.

Toate activele deținute de companie, corporale sau necorporale, se află la sediul LIFE IS HARD și respectiv în locațiile în care personalul angajat își desfășoară activitatea (puncte de lucru/home office). Cât privește serverele și echipamentele aferente acestora, pe lângă sediul companiei acestea se mai află și în centrul de date Efect.ro din Cluj-Napoca, Str. Jan Huss, Nr. 29.

2.2. DESCRIEREA ȘI ANALIZAREA GRADULUI DE UZURĂ AL PROPRIETĂȚILOR SOCIETĂȚII

Echipamentele IT din dotare, utilizate în activitatea administrativă și de programare, au un grad de uzură normală, specific activității de birou.

Echipamentele din centrele de date au un grad de uzură relativ redus ele fiind înlocuite periodic la fiecare trei ani de ciclu de utilizare. Înlocuirea lor se face treptat, astfel încât nu reprezintă o presiune financiară pentru companie.

Din punct de vedere al uzurii morale, echipamentele nu suferă deprecieri accelerate deoarece politica de achiziții prevede procurarea de echipamente aflate în vârf de gamă tehnologică.

LIFE IS HARD SA

C.I.F RO 16336490 | J12/1403/2004
Strada A. Iancu, nr. 500, et. 1, 407280, Florești, Romania
T: +40 735 311 564 | F: +40 378 107 275
E: office@lifeishard.ro | www.lifeishard.ro



| Analiza Gradului de Uzură (amortizări) | | | | |
|--|------------------|------------------|---------------------------------------|------------------|
| Indicatori (valori brute) | 01.01.2022 | În cursul anului | Aferent activelor scoase din gestiune | 31.12.2022 |
| Active necorporale | 2.101.833 | 714.116 | | 2.815.949 |
| Alte active necorporale | 2.101.833 | 714.116 | | 2.815.949 |
| Active corporale | 532.218 | 305.340 | 67.929 | 769.629 |
| Construcții | 43.872 | 58.497 | | 102.369 |
| Instalații și mijloace de transport | 368.636 | 225.935 | 67.929 | 526.642 |
| Alte imobilizari corporale | 119.710 | 20.908 | | 140.618 |
| TOTAL | 2.634.051 | 1.019.456 | 67.929 | 3.585.578 |

2.3. PRECIZAREA POTENȚIALELOR PROBLEME LEGATE DE DREPTUL DE PROPRIETATE ASUPRA ACTIVELOR CORPORALE ALE SOCIETĂȚII

LIFE IS HARD S.A. nu are probleme referitor la dreptul de proprietate asupra activelor corporale. Pot fi închiriate sau constituite ca garanție în vederea obținerii de credite.

III. PIAȚA VALORILOR MOBILIARE EMISE DE SOCIETATE



PRIMA COMPANIE
de SOFTWARE din România listată la
BURSA DE VALORI BUCUREȘTI



SIMBOL BURSIER
LIH
Categorie AeRO Premium



APRECIERE DE
40.93
Referința este momentul listării

3.1. PRECIZAREA PIETELOR DIN ROMÂNIA ȘI DIN ALTE ȚĂRI PE CARE SE NEGOCIAZĂ VALORILE MOBILIARE EMISE DE SOCIETATE

La începutul anului 2022, valoarea nominală a acțiunilor LIH s-a înjumătățit, fapt ce a generat o dublare a numărului de acțiuni de la 6.855.496 acțiuni la 13.710.992 acțiuni. Această operațiune nu a generat modificări asupra capitalului companiei, acesta rămânând nemodificat. Cât privește prețul acțiunilor, ca efect al operațiunii de divizare a valorii nominale, s-a produs o ajustare a acestuia, astfel încât valoarea acțiunilor a rămas nemodificată. Acest demers are drept scop asigurarea unui portofoliu mai flexibil pentru acționarii noștri și posibilitatea de a crește mai ușor lichiditatea pe bursă.

LIFE IS HARD SA

C.I.F RO 16336490 | J12/1403/2004
Strada A. Iancu, nr. 500, et. 1, 407280, Florești, Romania
T: +40 735 311 564 | F: +40 378 107 275
E: office@lifeishard.ro | www.lifeishard.ro



În cursul anului capitalul social al LIH s-a modificat ca efect al plăți tranșei 2 din prețul părților sociale ale Innobyte Solutions. Astfel, capitalul social a fost majorat prin emisiunea a 1.611.696 acțiuni rezultate ca raport între valoarea creanței în cuantum total de 7.199.210 RON și prețul mediu ponderat de tranzacționare aferent ultimelor 12 luni anterioare datei de desfășurare a Consiliului respectiv 4,4669 lei/acțiune.

De asemenea, în ultima parte a anului 2022, capitalul social al companiei a fost influențat și de cele 2 majorări de capital aprobate în AGEA din 1 Noiembrie 2022, respectiv:

i) Majorarea capitalului social cu suma de 3 mil LEI, care a presupus emitere de acțiuni gratuite în beneficiul actionarilor înregistrați la data de înregistrare aprobată de AGEA în registrul actionarilor LIH.

ii) Majorarea capitalului social prin conversia unor creanțe certe, lichide și exigibile în cuantum total de 783.976 RON pe care persoanele cheie le dețin față de Societate în baza Acordurilor SOP încheiate între acestea și Societate.

Astfel, ca urmare modificărilor de capital social generate de operațiunile menționate anterior, la finele anului 2022 capitalul social al Life Is Hard este în sumă de 10.754.603 LEI. Capitalizarea companiei la final de an depășea 53 mil lei, conform BVB, iar numărul acționarilor LIH a ajuns la 1074.

Graficul de mai jos (sursa www.bvb.ro) prezintă evoluția acțiunilor societății în ultimele 12 luni:



În ceea ce privește structura acționariatului, conform structurii acționariatului primită de la Depozitarul Central, la data de 04.01.2023 aceasta se prezintă după cum urmează:

LIFE IS HARD SA

C.I.F RO 16336490 | J12/1403/2004
Strada A. Iancu, nr. 500, et. 1, 407280, Florești, Romania
T: +40 735 311 564 | F: +40 378 107 275
E: office@lifeishard.ro | www.lifeishard.ro



Deloitte.
Technology Fast50
2015
#34

Deloitte.
Technology Fast50
2014
#28

Deloitte.
Technology Fast500
2014
#362



RINA este Membru al Federației CISQ
RINA SIMTEX
ORGANISMUL DE CERTIFICARE
ISO 9001 · ISO/IEC 27001
Sistem Integrat Certificat



| Structura actionariatului la 04.01.2023 conform Depozitarului Central | | |
|---|-------------------|---------------------|
| Acționari | Acțiuni | Dețineri în capital |
| CHIS IOAN CĂTĂLIN | 6.367.359 | 29,6029% |
| ACTIVE POWER SOLUTIONS SRL | 5.984.131 | 27,8213% |
| Acționari persoane fizice | 8.864.019 | 41,2103% |
| Acționari persoane juridice | 293.697 | 1,3654% |
| TOTAL | 21.509.206 | 100,000% |

3.2. DESCRIEREA POLITICII SOCIETĂȚII CU PRIVIRE LA DIVIDENDE

Societatea își asumă angajamentul de a respecta necondiționat principiile de Guvernanță Corporativă aplicabile emitenților ale căror valori mobiliare se tranzacționează pe piața reglementată. Societatea a adoptat o politică de dividend, ca un set de direcții referitoare la repartizarea profitului net, pe care Societatea declară că o va respecta, renunțând următoarele principii relevante cu referire la politica de dividend:

- Societatea recunoaște drepturile acționarilor de a fi remunerați sub formă de dividende, ca formă de participare la profiturile nete acumulate din exploatare precum și ca expresie a remunerării capitalului investit în Societate;
- În fundamentarea propunerii privind distribuirea profitului net realizat în cursul unui exercițiu financiar, Consiliul de Administrație al Societății va avea în vedere o distribuie echilibrată a profitului net, între partea convenită acționarilor sub formă de dividende și partea reținută la dispoziția Societății pentru investiții, în acord cu principiile unei administrări prudente și în scopul asigurării unei dezvoltări durabile a Societății, pe termen mediu și lung;
- Dividendele convenite acționarilor Societății se vor distribui exclusiv din profitul net aferent unui exercițiu financiar, recunoscut pe baza reglementărilor contabile aplicabile și auditat potrivit legii, cu respectarea altor dispoziții legale relevante în materie (Legea societăților nr. 31/1990).
- Distribuiea dividendelor convenite acționarilor se poate face prin plată în numerar sau prin acordare de acțiuni cu titlu gratuit, în urma capitalizării profiturilor nete acumulate de Societate. În oricare din situații, propunerea privind distribuiea dividendelor se va realiza de către Consiliul de Administrație al Societății prin emiterea unor comunicate financiare în acest sens către investitori. Hotărârea privind aprobarea distribuiea de dividende aparține Adunării Generale a Acționarilor, adoptată în condițiile legii.

În stabilirea politicii de dividend, societatea a ținut cont de nevoile de finanțare a companiei, de implicarea acesteia în noi proiecte sau posibile achiziții.

La nivelul societății se va avea în vedere menținerea în permanentă a unui echilibru între politica de investiții și cea de dividend, ținând cont și de așteptările investitorilor.

LIFE IS HARD SA

C.I.F RO 16336490 | J12/1403/2004
Strada A. Iancu, nr. 500, et. 1, 407280, Florești, Romania
T: +40 735 311 564 | F: +40 378 107 275
E: office@lifeishard.ro | www.lifeishard.ro



Decizia cu privire la alocarea profiturilor revine Adunării Generale a Acționarilor, care decide anual destinația profiturilor.

3.3. PRECIZAREA DIVIDENDELOR CUVENITE/PLĂTITE/ACUMULATE ÎN ULTIMII 3 ANI

DIVIDENDE CUVENITE 2020 - 2022 - profiturile realizate în acești ani, profituri ce ar fi putut fi distribuite ca dividende

2020 = 1.024.004 LEI

2021 = 3.190.367 LEI

2022 = 4.149.762 LEI

DIVIDENDE PLĂTITE

Pe parcursul anului 2020, potrivit AGA din 29.04.2020, suma de 236.782,98 lei din profitul aferent anului fiscal 2019 a fost distribuită sub formă de dividende acționarilor înregistrați la data de înregistrare (08.09.2020). Astfel, acționarii înregistrați în registrul acționarilor societății ținut de Depozitarul Central la data de înregistrare stabilită de AGA, au primit un dividend brut pe acțiune de 0.0987lei.

De asemenea, profiturile realizate de societate au făcut obiectul majorărilor de capital cu acordarea de acțiuni gratuite, a programelor de răscumpărare derulate în scopul de recompensare a angajaților și respectiv în investiții. **Astfel, de la listare și până în prezent acționarii companiei au beneficiat de acțiuni gratuite în sumă de 4.000.000 lei.**

DIVIDENDE ACUMULATE - suma profiturilor anterioare ce ar putea fi distribuite ca dividende, dacă AGA ar hotărî aceasta

La momentul **31.12.2021** suma dividendelor ce ar putea fi distribuite de către Companie este de 91,173.91 lei, reprezentând profit nerepartizat ce rămâne la dispoziția societății din anii precedenți.

MICȘORĂRI/MAJORĂRI

Din profiturile societății, care ar fi putut fi distribuite către asociați sub formă de dividende, **în cursul anului 2015** suma de 664,600 lei a fost utilizată pentru majorarea capitalului social.

Potrivit Hotarari AGA din data de 26.04.2016, profitul net de repartizat aferent perioadei de raportare încheiată la **31.12.2015**, a fost utilizat integral pentru majorarea capitalului social și emiterea de noi acțiuni ce au fost distribuite gratuit acționarilor de la data de înregistrare. Prin urmare, majorarea capitalului social cu suma de 700,000 lei, prin emisiunea a 700,000 de noi acțiuni cu valoarea nominală de 1 leu/acțiune s-a realizat prin:

- Încorporarea altor rezerve constituite din profitul net de repartizat aferent anului 2015, după majorarea rezervei legale;
- Încorporarea rezultatului reportat, reprezentând profit nerepartizat din anii precedenți, în limita diferenței neacoperite de profitul net de repartizat aferent anului 2015;

LIFE IS HARD SA

C.I.F RO 16336490 | J12/1403/2004
Strada A. Iancu, nr. 500, et. 1, 407280, Florești, Romania
T: +40 735 311 564 | F: +40 378 107 275
E: office@lifeishard.ro | www.lifeishard.ro



Potrivit Hotărârilor AGA din data de 24.04.2017, din profitul net distribuibil, aferent perioadei de raportare încheiate la **31.12.2016**, suma de 280,000 lei a fost utilizată pentru majorarea capitalului social și emiterea de noi acțiuni, cu distribuirea gratuită acționarilor de la data de înregistrare. Diferența rămasă după deducerea din profitul net distribuibil a sumei cu care se majorează capitalul social rămânând la dispoziția societății sub forma profitului nerepartizat.

Potrivit Hotărârilor Adunării Generale a Acționarilor din data de 24.04.2018, suma de 420,000 lei din profitul net de repartizat aferent perioadei de raportare încheiată la **31.12.2017**, a fost utilizată pentru majorarea capitalului social și emiterea de noi acțiuni ce vor fi distribuite gratuit acționarilor de la data de înregistrare. Prin urmare majorarea capitalului social s-a realizat prin încorporarea unei cote-părți din profitul net distribuibil aferent perioadei de raportare încheiată la 31.12.2017, în cuantum de 420,000 lei, prin emisiunea a 420,000 de noi acțiuni cu valoarea nominală de 1 leu/acțiune. Diferența rămasă după deducerea din profitul net distribuibil a sumei cu care se majorează capitalul social rămânând la dispoziția societății sub forma profitului nerepartizat.

Potrivit Hotărârilor Adunării Generale a Acționarilor din data de 30.04.2019, LIFE IS HARD a demarat și respectiv finalizat majorarea capitalului social, prin emiterea de noi acțiuni și distribuirea gratuită acționarilor, cu suma de 300,000 lei. Sumă care a stat la baza majorării capitalului social provine din profitul net distribuibil aferent perioadei de raportare încheiată la **31 decembrie 2018**. Majorarea capitalului social a presupus emisiunea a 300,000 de acțiuni la valoarea nominală de 1 leu/acțiune. Ca urmare a majorării, capitalului social, se situează la valoarea de 2,400,000 lei, fiind împărțit în 2,400,000 acțiuni având valoarea nominală de 1 leu/acțiune.

Potrivit Hotărârilor Adunării Generale a Acționarilor din data de 29.04.2020, LIFE IS HARD a demarat și respectiv finalizat majorarea capitalului social, prin emiterea de noi acțiuni și distribuirea gratuită acționarilor, cu suma de 600,000 lei. Sumă care a stat la baza majorării capitalului social provine din profitul net distribuibil aferent perioadei de raportare încheiată la **31 decembrie 2019**. Majorarea capitalului social a presupus emisiunea a 600,000 de acțiuni la valoarea nominală de 1 leu/acțiune. Ca urmare a majorării, capitalului social, se situează la valoarea de 3,000,000 lei, fiind împărțit în 3,000,000 acțiuni având valoarea nominală de 1 leu/acțiune.

Preluarea fondului de comerț al Active Power Solutions și Tree Comm Services, procedură aprobată în AGEA din 14 Octombrie 2020, a impactat capitalul social din perspectiva majorării. Astfel, **capitalului social** s-a majorat cu suma de 2.395.740 lei, respectiv de la 3.000.000 lei la 5.395.740 lei, sumă ce revine Active Power Solutions (1.803.180 lei) și Sbirnea Florentina - administrator Tree Comm Services (592.560 lei), în schimbul liniei de activitate transferată către Life Is Hard.

Potrivit Hotărârilor Adunării Generale Ordinare a Acționarilor din 28.04.2021 și a Adunării Generale Extraordinare a Acționarilor din data de 30.06.2021, suma de 1.000.000 lei din profitul net de repartizat aferent perioadei de raportare încheiată la 31.12.2020, a fost utilizată pentru majorarea capitalului social și emiterea de noi acțiuni ce au fost distribuite gratuit acționarilor înscrși în registrul acționarilor societății la data de înregistrare stabilită de Adunarea Generală a Acționarilor. Prin urmare, majorarea capitalului social s-a realizat prin încorporarea unei cote-părți din profitul net distribuibil aferent perioadei de raportare încheiată la 31.12.2020, în cuantum de 1.000.000 lei, prin emisiunea a 1.000.000 de noi acțiuni cu valoarea nominală de 1 leu/acțiune. Valoarea capitalului social rezultată după înregistrarea majorării a fost în sumă de 6.395.740 lei.

Capitalul social a fost impactat și de achiziția a 100% din Innobyte Solutions, procedură aprobată în

LIFE IS HARD SA

C.I.F RO 16336490 | J12/1403/2004
Strada A. Iancu, nr. 500, et. 1, 407280, Florești, Romania
T: +40 735 311 564 | F: +40 378 107 275
E: office@lifeishard.ro | www.lifeishard.ro



Deloitte.
Technology Fast50
2015
#34

Deloitte.
Technology Fast50
2014
#28

Deloitte.
Technology Fast500
2014
#362



RINA este Membru al Federației CISQ
RINA SIMTEX
ORGANISMUL DE CERTIFICARE
ISO 9001 · ISO/IEC 27001
Sistem Integrat Certificat



AGEA din 24.02.2021 și AGEA din 30.06.2021. Astfel, compania a demarat majorarea de capital social prin conversia unor creanțe certe, lichide și exigibile în cuantum total de 4.566.000 RON pe care cedentii ȘOMFĂLEAN VASILE CĂTĂLIN, BORDEI CĂTĂLIN-NICOLAE, ANDREAS MARCEL SANSANO, BICĂ MARIUS, PLEȘA LAURENȚIU-CORNELIU, ALEXANDRU ALIN și TUDOR ALEXANDRU-SORIN le-au deținut față de Societate reprezentând prima tranșă din prețul părților sociale ale Innobyte Solutions S.R.L. și pe care aceștia le-au cesionat Societății prin contractul de cesiune de părți sociale încheiat la data de 14.05.2021. Majorarea capitalului social s-a realizat prin emisiunea a 459.756 acțiuni rezultate ca raport între valoarea creanței în cuantum total de 4.566.000 RON și prețul mediu ponderat de tranzacționare aferent ultimelor 12 luni anterioare datei de desfășurare a AGEA respectiv 9,9313 lei/acțiune. Valoarea capitalului social după înregistrarea majorării este în sumă de 6.855.496 lei.

În cursul anului 2022 capitalul social al companiei s-a modificat în primă fază ca efect al Deciziei Consiliului din 31.05.2022, autorizare dată de AGEA din 30.06.2021, de majorare a capitalului prin conversia unor creanțe certe, lichide și exigibile în cuantum total de 7.199.210 RON pe care cedentii ȘOMFĂLEAN VASILE CĂTĂLIN, BORDEI CĂTĂLIN-NICOLAE, ANDREAS MARCEL SANSANO, BICĂ MARIUS, PLEȘA LAURENȚIU-CORNELIU, ALEXANDRU ALIN și TUDOR ALEXANDRU-SORIN le-au deținut față de Societate reprezentând a doua tranșă din prețul părților sociale ale Innobyte Solutions S.R.L. Majorarea capitalului social s-a realizat prin emisiunea a 1.611.696 acțiuni rezultate ca raport între valoarea creanței în cuantum total de 7.199.210 RON și prețul mediu ponderat de tranzacționare aferent ultimelor 12 luni anterioare datei de desfășurare a Consiliului respectiv 4,4669 lei/acțiune. Capitalul social după majorare este de 7.661.344 lei.

De asemenea, potrivit Hotărârii AGEA din 01.11.2022, în ultimul trimestru al anului 2022, capitalul social al companiei a fost influențat de majorarea capitalului social cu suma de 3 mil LEI, care a presupus emiterea de acțiuni gratuite în beneficiul acționarilor care figurează în registrul acționarilor LIH la data de înregistrare aprobată de AGEA. Astfel, majorarea capitalului social s-a realizat prin încorporarea unei cote-părți în cuantum de 3.000.000 lei, din profitul reportat aferent perioadei de raportare încheiată la 31 decembrie 2021. Capitalul social după majorare este de 10.661.344 lei.

O altă modificare asupra valorii capitalului a fost generată de majorarea capitalului social prin conversia unor creanțe certe, lichide și exigibile în cuantum total de 783.976 RON pe care persoanele cheie le dețin față de Societate în baza Acordurilor de Stock Option Plan încheiate între acestea și Societate. Astfel, majorarea capitalului social s-a realizat prin emisiunea a 186.518 acțiuni rezultate ca raport între valoarea creanței în cuantum total de 783.976 RON și prețul mediu ponderat de tranzacționare aferent ultimelor 12 luni anterioare datei de desfășurare a AGEA respectiv 4,2032 lei/acțiune. Capitalul social după majorare este de 10.754.603 lei.

3.4. DESCRIEREA ORICĂROR ACTIVITĂȚI DE ACHIZIȚIONARE A PROPRILOR ACȚIUNI

Potrivit Hotărârii Adunării Generale Extraordinare a Acționarilor din data de 30 Iunie 2021, completă prin Hotărârea Adunării Generale Extraordinare a Acționarilor din data de 28 Aprilie 2021, în cursul anului 2022, s-a derulat și finalizat programul de răscumpărare a propriilor acțiuni de către LIFE IS HARD S.A., în calitate de Emitent.

LIFE IS HARD SA

C.I.F RO 16336490 | J12/1403/2004
Strada A. Iancu, nr. 500, et. 1, 407280, Florești, Romania
T: +40 735 311 564 | F: +40 378 107 275
E: office@lifeishard.ro | www.lifeishard.ro



Deloitte.
Technology Fast50
2015

#34

Deloitte.
Technology Fast50
2014

#28

Deloitte.
Technology Fast500
2014

#362



RINA este Membru al Federației CISQ
RINA SIMTEX
ORGANISMUL DE CERTIFICARE
ISO 9001 · ISO/IEC 27001
Sistem Integrat Certificat



Programul de rascumparare a actiunilor societatii LIFE IS HARD S.A., s-a desfășurat în următoarele condiții:

- Numărul maxim de acțiuni s-a încadrat în limita a maxim 5% din capitalul social al societății;
- La un preț cuprins între 1 leu/acțiune (preț minim) și 15 lei/acțiune (preț maxim);
- Derulare în perioada: 11.08.2021-11.08.2022;

Scopul derularii programul de rascumparare a constat in alocarea de acțiuni către angajații și conducerea societății, cu titlu de bonificație;

Plata acțiunilor răscumparate s-a efectuat din profitul distribuibil sau din rezervele disponibile ale societății, înscrisă în ultima situație financiară anuală aprobată, cu excepția rezervelor legale.

Astfel, în cursul anului, compania a efectuat transferul unui număr de 83.481 acțiuni din contul propriu al Life Is Hard în conturile angajaților companiei. Transferul acțiunilor s-a efectuat în baza Hotărârii AGEA din 30.06.2021, completată prin Hotărârea AGEA din 28.04.2022, și a Deciziei Consiliului de Administrație din data de 30.08.2022.

De asemenea, pe parcursul anului 2022, LIFE IS HARD S.A. a demarat programul de răscumparare conform Hotărârii AGEA din 28.04.2022, acesta avand drept scop alocarea de acțiuni către angajații și conducerea societății, cu titlu de bonificație. Plata acțiunilor răscumpărate se va efectua din profitul distribuibil sau din rezervele disponibile ale societății, înscrise în ultima situație financiară anuală aprobată, cu excepția rezervelor legale. La finele anului 2022, societatea are înscrise în raportările preliminare acțiuni răscumpărate în valoare de 82.198,12 lei. Procesul de distribuire a acțiunilor către angajați se va derula în cursul anului 2023.

3.5. ÎN CAZUL ÎN CARE SOCIETATEA ARE FILIALE, PRECIZAREA NUMĂRULUI ȘI A VALORII NOMINALE A ACȚIUNILOR EMISE DE SOCIETATEA MAMA DEȚINUTE DE FILIALE

LIFE IS HARD nu are filiale.

3.6. ÎN CAZUL ÎN CARE SOCIETATEA A EMIS OBLIGAȚIUNI ȘI/SAU ALTE TITLURI DE CREANȚĂ, PREZENTAREA MODULUI ÎN CARE SOCIETATEA ÎȘI ACHITĂ OBLIGAȚIILE FAȚĂ DE DEȚINĂTORII DE ASTFEL DE VALORI MOBILIARE

Conform AGEA din 24.02.2021, în cursul trimestrului 4 al anului 2021, Life Is Hard a derulat emisiunea de obligațiuni, operațiune finalizată la începutul anului 2022. Oferta s-a derulat conform Prospectului privind emisiunea unui număr 73.114 obligațiuni convertibile, negarantate, denominate în lei, cu valoare totală de 7.311.400 lei, emise în 2021, cu scadența în 2025. Prospectul a fost aprobat prin Decizia ASF nr. 1308/14.10.2021.

Emisiunea de obligațiuni s-a derulat astfel:

1. **Etapa 1** a emisiunii de obligațiuni s-a derulat în perioada 25.10.2021-23.11.2021, fiind adresată acționarilor LIH de la data de înregistrare aprobată în AGEA din 24.02.2021 (16.03.2021). **În cadrul acestei etape au fost subscribe un număr de 3.935 obligațiuni în valoare de 393.500 lei.**
2. **Etapa 2** a emisiunii de obligațiuni (plasamentul privat) s-a derulat în perioada 06.12.2021-17.12.2021, fiind adresată unui număr mai mic de 150 investitori. **În cadrul acestei etape au fost subscribe un număr de 41.166 obligațiuni în valoare de 4.116.600 lei.**

LIFE IS HARD SA

C.I.F RO 16336490 | J12/1403/2004
Strada A. Iancu, nr. 500, et. 1, 407280, Florești, Romania
T: +40 735 311 564 | F: +40 378 107 275
E: office@lifeishard.ro | www.lifeishard.ro



Life Is Hard a emis 45.101 obligațiuni convertibile, negarantate, denominate în LEI, cu o valoare totală de 4.510.100 RON, având o valoare nominală de 100 lei/ obligațiune și scadența în anul 2025. Obligațiunile emise au intrat la tranzacționare începând cu 16.02.2022, denumită data start de tranzacționare.

Obligațiunile emise sunt purtătoare de dobândă de la Data de Emisiune (data decontării obligațiunilor). Rata nominală a dobânzii este de 8%/an plătită trimestrial. Astfel, în cursul anului 2022 compania a procedat la plata a 4 cupoane în sumă totală de 360.808 lei.

Fondurile nete obținute în urma emisiunii Obligațiunilor, după plata comisioanelor, onorariilor și a altor cheltuieli generate de emisiunea de Obligațiuni, vor fi utilizate de către companie în scopul finanțării proiectelor de dezvoltare. Alte surse de finanțare ale acestor proiecte vor fi reprezentate de profituri nerepartizate, rezerve legale constituite, precum și alte operațiuni corporative legate de piața de capital.

IV. CONDUCEREA SOCIETĂȚII

4.1. ADMINISTRAREA SOCIETĂȚII

Administrarea Societății este realizată de către un Consiliu de Administrație format din 5 membri, aleși în AGOA din 28.04.2020 și 14.10.2020 pentru un mandat de 2 ani fiecare și al căror mandat a fost prelungit cu 1 an de AGOA din 28.04.2022, după cum urmează:

- Dl. Chis Ioan Cătălin, **președinte**,
- Dl. Vilceanu Ovidiu, **membru**
- Dl. Zahan Virgil Adrian, **membru**
- Dl. Tomoiagă Bogdan, **membru**
- Dl. Barna Erik, **membru**

Membrii Consiliului de Administrație al LIFE IS HARD dispun de experiență profesională relevantă pentru a asigura eficacitatea proceselor de guvernare, după cum rezultă din CV-urile acestora:

1. **Dl. Chis Ioan Cătălin**, Președinte al Consiliului de Administrație: este absolvent al Universității Tehnice Cluj-Napoca, Facultatea de Automatizări și Calculatoare. Dispune de 20 ani de experiență în IT & C, 14 ani de expertiză în domeniul telecomunicațiilor și peste 10 ani de susținere a antreprenoriatului în România. Succesul relevant în înființarea și dezvoltarea de companii în domeniul telecomunicațiilor, software, instruire și servicii pentru clienți. Fondator al Active Power Solutions, cel mai mare distribuitor B2B din industria telecom din România. Angajament ridicat fata de oameni și comunitate prin Fundația Părinți din România (ONG, Părinții României).
2. **Dl. Vilceanu Ovidiu**, Membru al Consiliului de Administrație: este absolvent al Facultății de Științe Economice din cadrul Universității "Babes-Bolyai" din Cluj-Napoca. Pregătirea profesională este demonstrată prin poziția de Coordonator proiect (1999-2000) și Consultant economic (2000-2001) deținute în cadrul Sales Consulting SRL, respectiv prin funcția de Director executiv deținută în prezent în cadrul Know! & Sales Consulting SRL.

LIFE IS HARD SA

C.I.F RO 16336490 | J12/1403/2004
Strada A. Iancu, nr. 500, et. 1, 407280, Florești, Romania
T: +40 735 311 564 | F: +40 378 107 275
E: office@lifeishard.ro | www.lifeishard.ro



3. **DI. Zahan Virgil Adrian**, Membru al Consiliului de Administrație: este absolvent al Facultății de Științe Economice - Finanțe, Bănci și Contabilitate din cadrul Universității "Dimitrie Cantemir" din Târgu Mureș. Pregătirea profesională este demonstrată de anii de experiență dobândită ca urmare a pozițiilor deținute: Trader BVB și RASDAQ Goldring S.A. SSIF (2000-2002), Director Tranzacționare Goldring S.A. SSIF (2002-2003), Director Executiv și Asociat IFC Investiții S.A (2003-2005), Director Sucursală Tg.Mureș - Agențiile Bistrița și Odorheiu Secuiesc Carpatica Invest S.A. SSIF (2005-2009), Asociat Capidava Prodcom SRL (2011-prezent), Administrator și asociat GMC Capital SRL (2006-prezent), CEO Goldring S.A. SSIF (2009-prezent).
4. **DI. Tomoiagă Bogdan**, Membru al Consiliului de Administrație: este absolvent al Facultății de Jurnalism și Științe ale comunicării din cadrul Universității "Lucian Blaga" din Sibiu. Pregătirea profesională este demonstrată de anii de experiență dobândită ca urmare a pozițiilor deținute: PR Manager în PLEON Graffiti (2005-2011), Sr. PR Consultant în Graffiti PR (2011-2014) și Director executiv în Graffiti PR (2014-prezent).
5. **DI. Barna Erik**, Membru al Consiliului de Administrație: este absolvent al Facultății de Științe Economice Juridice și Administrative din cadrul Universității din Petroșani. Pregătirea profesională este demonstrată de anii de experiență dobândită ca urmare a pozițiilor deținute: Membru în Consiliul de Administrație al Transilvania Broker de Asigurare S.A. (prezent), Fondator și CEO - LIFE IS HARD SA (2004-2021), Founding Board Member Fintechguardian (2018 - prezent), Membru în consiliul director al Cluj-IT (2016-Prezent), Membru în consiliul de administrație al Noah Watch SRL (2016-prezent), Membru în consiliul de administrație al Barandi Solutions (2014-prezent), Technical Manager la ACSE Cluj-Napoca (2005-2008), Web Developer la ACSE Cluj-Napoca (2003-2005), Web Developer la Nivis Cluj-Napoca (2002-2003), Web Developer la FianSystems Cluj-Napoca (2000-2002), Web Developer la General ComTrust, Petroșani (1999-2000).

Societatea este administrată de un Consiliu de Administrație care îndeplinește toate actele necesare și utile pentru realizarea obiectului de activitate în baza regulilor și principiilor sistemului unitar, cu excepția celor care sunt prevăzute de lege în competența Adunării Generale a Acționarilor.

Administrarea societății este realizată de către un Consiliu de Administrație al cărui membri sunt desemnați de Adunarea Generală Ordinară a Acționarilor, care le stabilește și remunerația.

Consiliul de Administrație este însărcinat cu îndeplinirea tuturor actelor necesare și utile pentru realizarea obiectului de activitate al Societății, cu excepția celor rezervate de lege pentru Adunarea Generală a Acționarilor.

Potrivit dispozițiilor Legii Societăților, Consiliul de Administrație are următoarele competențe de bază, care nu pot fi delegate directorilor:

- stabilirea direcțiilor principale de activitate și de dezvoltare ale societății;
- stabilirea politicilor contabile și a sistemului de control financiar, precum și aprobarea planificării Financiare;
- numirea și revocarea directorilor și stabilirea remunerației lor;
- supravegherea activității directorilor;
- pregătirea raportului anual, organizarea adunării generale a acționarilor și implementarea hotărârilor acesteia;
- introducerea cererii pentru deschiderea procedurii insolvenței societății, potrivit Legii nr. 85/2006 privind procedura insolvenței.

LIFE IS HARD SA

C.I.F RO 16336490 | J12/1403/2004
Strada A. Iancu, nr. 500, et. 1, 407280, Florești, Romania
T: +40 735 311 564 | F: +40 378 107 275
E: office@lifeishard.ro | www.lifeishard.ro



De asemenea în acord cu prevederile Actului Constitutiv, Consiliul de Administrație este solidar răspunzător față de societate pentru:

- Realitatea vărsămintelor efectuate de actionari;
- Existența reală a dividendelor plătite;
- Existența registrelor cerute de lege și corecta lor ținere;
- Exacta îndeplinire a hotărârilor Adunărilor Generale;
- Strictă îndeplinire a îndatoririlor pe care legea și actul constitutiv le impun.

Consiliul de Administrație îndeplinește orice atribuții care sunt încredințate de Adunarea Generală a Acționarilor, în baza legii sau a actului constitutiv.

Atribuțiile Consiliului de Administrație primite din partea Adunării Generale a Acționarilor nu pot fi delegate directorilor.

La data emiterii prezentului Raport, Societatea nu are cunoștință de existența unor acorduri, înțelegeri sau legături de familie între membrii Consiliului de Administrație și alte persoane datorită cărora aceștia sa fi fost numiți administratori.

Totodată, Societatea nu are cunoștință de existența unor litigii sau proceduri administrative împotriva membrilor Consiliului de Administrație, în legătură cu activitatea acestora în cadrul societății sau care privesc capacitatea respectivei persoane de a-si îndeplini atribuțiile în cadrul societății.

Consiliul de Administrație al societății a îndeplinit, pe parcursul anului 2022, cu diligență toate actele necesare și utile pentru realizarea obiectului de activitate al societății. Pe parcursul anului 2022, Consiliul de Administrație a adoptat 12 Hotărâri, acestea fiind adoptate atât ca urmare a înturnirii fizice a consiliului cât și ca urmare a utilizării metodei votului prin corespondență .

Potrivit AGOA din 29.04.2020 și respectiv AGOA din 14.10.2020, remunerația anuală pentru fiecare administrator se prezintă după cum urmează:

- În primul an de mandat echivalentul în acțiuni a 18.000 RON;
- În al doilea an de mandat echivalentul în acțiuni a 23.000 RON;

Potrivit AGOA din 28.04.2022, remunerația anuală pentru fiecare administrator se prezintă după cum urmează:

- În primul an de mandat echivalentul în acțiuni a 23.000 RON;

Pentru primul an de mandat, fiecare membru al Consiliului de Administrație a primit echivalentul în acțiuni a 18.000 RON. Astfel, în cursul anului 2021, membrii Consiliului de Administrație au primit un număr total de 13.043 acțiuni.

Pentru cel de-al 2-lea an de mandat, fiecare membru al Consiliului de Administrație a primit echivalentul în acțiuni a 23.000 RON. Astfel, membrii Consiliului de Administrație au primit un număr total de 27.360 acțiuni.

Acțiunile aferente anului 2022 se vor aloca în cursul anului 2023.

LIFE IS HARD SA

C.I.F RO 16336490 | J12/1403/2004
Strada A. Iancu, nr. 500, et. 1, 407280, Florești, Romania
T: +40 735 311 564 | F: +40 378 107 275
E: office@lifeishard.ro | www.lifeishard.ro



4.2. CONDUCEREA EXECUTIVĂ

CHIȘ IOAN CĂTĂLIN

Funcția deținută: Director General

Termenul pentru care face parte din conducere: 24 Martie 2021 - prezent

Participarea la capitalul social al firmei: în mod direct 6.367.359 acțiuni LIH (29,6029%) și indirect prin intermediul APS 5.984.131 acțiuni LIH (27,8213%) la 04.01.2023.

CHIȘ CĂTĂLIN

CEO



Profil LinkedIn

<https://ro.linkedin.com/in/catalinchis>

INFORMAȚII ADIȚIONALE CONFORM REGLEMENTĂRILOR LEGALE:

- Chiș Cătălin deține 95% din capitalul social al Active Power Solutions SRL;
- Chiș Cătălin deține 43,14% din capitalul social al Barandi Solutions SRL;
- Chiș Cătălin deține 75% din capitalul social al RT Solutions SRL;
- Chiș Cătălin deține 51% din capitalul social al Graffiti Public Relations SRL;
- Chiș Cătălin deține 12,5% din capitalul social al NOAH WATCH SRL;
- Chiș Cătălin deține 100% din capitalul social al SUMA POZITIVA SRL;
- În ultimii 5 ani, d-lui Chiș Cătălin nu i s-a interzis de o instanță de judecată să îndeplinească funcția de conducere în cadrul societății;
- În ultimii 5 ani de zile, nu au existat cazuri de insolvență, lichidare, faliment sau administrare specială ale unor societăți, din ale căror consilii de administrație sau supervizare să facă parte Chiș Cătălin.

GABRIELA BLAJ

Funcția deținută: Director Executiv

Termenul pentru care face parte din conducere: 14 martie 2022 - prezent

Participarea la capitalul social al firmei: 1.391 acțiuni LIH (0,065%) la 04.01.2023

GABRIELA BLAJ

COO



Profil LinkedIn

<https://ro.linkedin.com/in/gabriela-blaj-0689aa49>

INFORMAȚII ADIȚIONALE CONFORM REGLEMENTĂRILOR LEGALE:

- Gabriela mai este administrator al P&L Advisor SRL;
- În ultimii 5 ani, d-nei Gabriela Blaj nu i s-a interzis de o instanță de judecată să îndeplinească funcția de conducere în cadrul societății;

LIFE IS HARD SA

C.I.F RO 16336490 | J12/1403/2004
Strada A. Iancu, nr. 500, et. 1, 407280, Florești, Romania
T: +40 735 311 564 | F: +40 378 107 275
E: office@lifeishard.ro | www.lifeishard.ro



Deloitte.
Technology Fast50
2015

#34

Deloitte.
Technology Fast50
2014

#28

Deloitte.
Technology Fast500
2014

#362



RINA este Membru al Federației CISQ
RINA SIMTEX
ORGANISMUL DE CERTIFICARE
ISO 9001 · ISO/IEC 27001
Sistem Integrat Certificat



- În ultimii 5 ani de zile, nu au existat cazuri de insolvență, lichidare, faliment sau administrare specială ale unor societăți, din ale căror consilii de administrație sau supervizare să facă parte dna. Gabriela Blaj.

BARNA ERIK

Funcția deținută: Director Executiv Insurance

Termenul pentru care face parte din conducere: 1 Noiembrie 2017 - prezent

Participarea la capitalul social al firmei: 1.000.136 acțiuni LIH (4,6498%) la 04.01.2023

ERIK BARNA

Fondator și Director Executiv Insurance



Profil LinkedIn

<https://ro.linkedin.com/in/erikbarna>

INFORMAȚII ADIȚIONALE CONFORM REGLEMENTĂRILOR LEGALE:

- Erik mai este și asociat în cadrul Barandi Solutions SRL, în calitate de reprezentant al LIFE IS HARD S.A., deoarece LIFE IS HARD S.A. deține o participație de 56,89% în această companie;
- Erik mai este administrator al MOBILE TECHNOLOGIES S.R.L., în care LIFE IS HARD deține o participație de 100%;
- Erik mai este asociat în cadrul NOAH WATCH S.R.L., unde deține o participație de 12.5 % în această companie;
- Membru în Consiliul Director al Cluj-IT;
- Erik deține 100% din capitalul social al Barn Engineering S.R.L.;
- Erik deține 51% din capitalul social al Med Capsule Software S.R.L.;
- În ultimii 5 ani, d-lui Erik Barna nu i s-a interzis de o instanță de judecată să îndeplinească funcția de conducere în cadrul societății;
- În ultimii 5 ani de zile, nu au existat cazuri de insolvență, lichidare, faliment sau administrare specială ale unor societăți, din ale căror consilii de administrație sau supervizare să facă parte Erik Barna.

4.3. AUDITUL INTERN

La nivelul Societății este organizată funcția de audit intern în condițiile legii și normelor elaborate de Camera Auditorilor Financiari din România, aceasta fiind externalizată. Auditorul intern al Societății este numit și revocat de Consiliul de Administrație care va stabili și durata contractului de audit.

În prima parte a anului 2022 auditorul intern al Societății a fost Mikk Emilian Lorant - Cabinet Audit Financiar, înregistrat la Camera Auditorilor Financiari din România - nr. înregistrare AF 5466/2018, deținător al VIZEI nr. 115711 eliberată de ASPAAS în data de 11.11.2019, având locația în Targu Mures, jud. Mures.

În prezent auditorul intern al Societății este MGMT AUDIT & BPO SRL - societate de audit cu sediul în București, sect 1, Intr. AMZEI 2, având nr. Înreg. ONRC J40/14885/2014 și CUI RO33928794.

LIFE IS HARD SA

C.I.F RO 16336490 | J12/1403/2004
Strada A. Iancu, nr. 500, et. 1, 407280, Florești, Romania
T: +40 735 311 564 | F: +40 378 107 275
E: office@lifeishard.ro | www.lifeishard.ro



Deloitte.
Technology Fast50
2015

#34

Deloitte.
Technology Fast50
2014

#28

Deloitte.
Technology Fast500
2014

#362



RINA este Membru al Federației CISQ
RINA SIMTEX
ORGANISMUL DE CERTIFICARE
ISO 9001 · ISO/IEC 27001
Sistem Integrat Certificat



Principalele activități desfășurate de auditorul intern la nivelul anului 2022, sunt cu referire la:

| Nr. crt. | Tema misiunii | Obiectivele misiunii de audit intern | Status |
|----------|--|---|-----------------------|
| 1. | Modul de aplicare a prevederilor referitoare la protecția datelor cu caracter personal | Modul de aplicare a prevederilor referitoare la protecția datelor cu caracter personal la LIFE IS HARD S.A. | finalizat |
| 2 | Descrierea organigramei societății și a activităților pe funcțiuni | Înțelegere, procese și funcțiuni | finalizat |
| 3 | Revizuire Carta de Audit Intern | Actualizare și completare, după caz, a Cartei de Audit Intern | finalizat |
| 4 | „Audit intern- AML, Risc de fraudă și litigii- reglementări legale și proceduri” | <ul style="list-style-type: none"> a) Activități asociate fraudei prin prisma funcției de audit intern; b) Evaluarea de către conducere a riscurilor de fraudă, inclusiv natura, amploarea și frecvența acestora; c) Programe și controale; d) Riscurile de fraudă specifice; e) Oportunități de raportare financiară frauduloasă - estimări; f) Monitorizarea locațiilor operaționale sau a liniilor de afaceri care prezintă risc de fraudă; g) Legi și reglementări care creează dificultăți de conformitate; h) Respectarea cadrului juridic și de reglementare; i) Litigii și creanțe identificate; | în curs de finalizare |

În desfășurarea misiunilor de audit intern, auditorul intern a fost independent față de societate și nu au fost identificate elemente care să afecteze independența auditorilor față de aceasta, nu au existat conflicte de interese sau incompatibilități în legătură cu derularea misiunilor, existând premisele asigurării libertății față de orice condiții ce ar fi putut amenința capacitatea de desfășurare a activității de audit intern și ducerea la îndeplinire a responsabilităților într-un mod nepărtinitor și derularea misiunilor în condiții de obiectivitate.

LIFE IS HARD SA

C.I.F RO 16336490 | J12/1403/2004
Strada A. Iancu, nr. 500, et. 1, 407280, Florești, Romania
T: +40 735 311 564 | F: +40 378 107 275
E: office@lifeishard.ro | www.lifeishard.ro



4.4. AUDITUL EXTERN

Auditorul financiar întocmește Raportul de audit asupra Situațiilor financiare anuale, în care prezintă opinia sa, din care să rezulte dacă Situațiile financiare anuale prezintă o imagine fidelă a poziției financiare, a performanței financiare și a celorlalte informații referitoare la activitatea desfășurată, potrivit standardelor profesionale ale Camerei Auditorilor Financieri din România. Raportul auditorului financiar, împreună cu opinia sa, vor fi prezentate Adunării Generale a Acționarilor și va fi publicat împreună cu Situațiile financiare anuale ale Societății.

Adunarea Generală Ordinară a Acționarilor nu poate aproba Situațiile financiare anuale decât dacă acestea sunt însoțite de Raportului auditorului financiar. Auditorul Financiar al Societății este numit și demis de Adunarea Generală Ordinară a Acționarilor, care va stabili și durata contractului de audit financiar, acesta putând fi reînnoit cu respectarea cerințelor de etică aplicabile Auditorilor Financieri.

Auditorul statutar (extern) al Societății este AMNIS AUDITEVAL S.R.L., societate de audit autorizată ASPAS prin autorizația nr. 1334/2016, având sediul în Valea Viilor, jud. Sibiu, Telefon 0765.156.676, număr de înregistrare la Oficiul Registrului Comerțului J32/1038/2016, Cod Unic de Înregistrare Fiscală 36395912. Conform hotărârii AGOA din data de 28.04.2022, auditorul extern AMNIS AUDITEVAL S.R.L., a fost numit pentru o perioadă de 2 ani.

Potrivit raportului auditorului independent prezentat, Situațiile financiare anuale individuale ale Societății oferă o imagine fidelă a poziției financiare a societății la data de 31.12.2022, precum și a performanței sale financiare și a fluxurilor de trezorerie pentru exercițiul financiar încheiat la această dată, în conformitate cu reglementările contabile aplicate, și anume O.M.F.P. 1802.2014 pentru aprobarea Reglementărilor contabile privind situațiile financiare anuale individuale și situațiile financiare anuale consolidate.

V. SITUAȚIA FINANCIAR CONTABILĂ

| BILANT | | | | |
|------------------------------------|------|------------------|-------------------|-------------------|
| DESCRIERE | RÂND | 31.12.2020 | 31.12.2021 | 31.12.2022 |
| | | RON | RON | RON |
| A. ACTIVE IMOBILIZATE | | | | |
| I. IMOBILIZARI NECORPORALE | 1 | 6.052.648 | 21.907.303 | 25.918.372 |
| II. IMOBILIZARI CORPORALE | 2 | 381.896 | 1.607.170 | 1.458.983 |
| III. IMOBILIZARI FINANCIARE | 3 | 571.577 | 9.703.577 | 12.336.787 |
| ACTIVE IMOBILIZATE - TOTAL | 4 | 7.006.121 | 33.218.050 | 39.714.142 |
| B. ACTIVE CIRCULANTE | | | | |
| I. STOCURI | 5 | 146.731 | 1.408.536 | 1.153.388 |

LIFE IS HARD SA

C.I.F RO 16336490 | J12/1403/2004
Strada A. Iancu, nr. 500, et. 1, 407280, Florești, Romania
T: +40 735 311 564 | F: +40 378 107 275
E: office@lifeishard.ro | www.lifeishard.ro



| | | | | |
|---|----|------------------|-------------------|-------------------|
| II. CREAMTE | 6 | 2.007.492 | 18.525.068 | 15.699.208 |
| III. INVESTITII PE TERMEN SCURT | 7 | - | - | - |
| IV. CASA SI CONTURI LA BANCII | 8 | 582.183 | 6.237.654 | 9.226.861 |
| ACTIVE CIRCULANTE - TOTAL | 9 | 2.736.406 | 26.171.258 | 26.079.456 |
| C. CHELTUIELI IN AVANS | 10 | 11.522 | 49.120 | 44.063 |
| Sume de reluat într-o perioadă de până la un an | 11 | 11.522 | 49.120 | 44.063 |
| Sume de reluat într-o perioadă mai mare de un an | 12 | - | - | - |
| D. DATORII: SUMELE CARE TREBUIE PLĂTITE ÎNTR-O PERIOADA DE PANA LA UN AN | 13 | 1.384.564 | 9.345.228 | 2.467.018 |
| E. ACTIVE CIRCULANTE NETE/DATORII CURENTE NETE | 14 | 1.355.001 | 16.858.362 | 23.644.950 |
| F. TOTAL ACTIVE MINUS DATORII CURENTE | 15 | 8.361.122 | 50.076.412 | 63.359.092 |
| G. DATORII:SUMELE CARE TREBUIE PLATITE INTR-O PERIOADA MAI MARE DE UN AN | 16 | 1.152.530 | 5.655.647 | 5.558.716 |
| H. PROVIZIOANE | 17 | - | - | 1.185.603 |
| I. VENITURI IN AVANS | 18 | 2.156.969 | 14.500.545 | 14.252.278 |
| 1. Subventii pentru investitii | 19 | 2.148.606 | 14.483.757 | 14.240.727 |
| Sume de reluat într-o perioadă de până la un an | 20 | - | - | - |
| Sume de reluat într-o perioadă mai mare de un an | 21 | 2.148.606 | 14.483.757 | 14.240.727 |
| 2. Venituri înregistrate în avans | 22 | 8.363 | 16.788 | 11.551 |
| Sume de reluat într-o perioada de pana la un an | 23 | 8.363 | 16.788 | 11.551 |
| Sume de reluat într-o perioada mai mare de un an | 24 | - | - | - |
| 3. Venituri în avans aferente activelor primite prin transfer de la clienti | 25 | - | - | - |
| Sume de reluat într-o perioadă de până la un an | 26 | - | - | - |
| Sume de reluat într-o perioadă mai mare de un an | 27 | - | - | - |
| Fondul comercial negativ | 28 | - | - | - |
| J. CAPITAL SI REZERVE | | | | |
| I. CAPITAL | 29 | 3.000.000 | 6.855.496 | 11.439.190 |
| 1. Capital subscris vărsat | 30 | 3.000.000 | 6.855.496 | 10.754.603 |
| 2. Capital subscris nevărsat | 31 | - | - | - |

LIFE IS HARD SA

C.I.F RO 16336490 | J12/1403/2004
 Strada A. Iancu, nr. 500, et. 1, 407280, Florești, Romania
 T: +40 735 311 564 | F: +40 378 107 275
 E: office@lifeishard.ro | www.lifeishard.ro



| | | | | |
|---|----|------------------|-------------------|-------------------|
| 3. Patrimoniul regiei | 32 | - | - | - |
| 4. Patrimoniul institutelor naționale de cercetare-dezvoltare | 33 | - | - | - |
| 5. Alte elemente de capitaluri proprii (ct. 1031) | 34 | - | - | 684.587 |
| II. PRIME DE CAPITAL | 35 | - | 18.610.504 | 25.694.583 |
| III. REZERVE DIN REEVALUARE | 36 | - | - | - |
| IV. REZERVE | 37 | 275.915 | 641.027 | 1.091.408 |
| Acțiuni proprii | 38 | 67.503 | 96.627 | 92.071 |
| Câștiguri legate de instrumentele de capitaluri proprii | 39 | - | - | - |
| Pierderi legate de instrumentele de capitaluri proprii | 40 | - | - | - |
| V. PROFITUL SAU PIERDEREA REPORTAT(A) | | | | |
| SOLD C | 41 | 827.570 | 736.241 | 91.174 |
| SOLD D | 42 | - | - | - |
| VI. PROFITUL SAU PIERDEREA EXERCITIULUI FINANCIAR | | | | |
| SOLD C | 43 | 1.087.082 | 3.555.479 | 4.600.143 |
| SOLD D | 44 | - | - | - |
| Repartizarea profitului | 45 | 63.078 | 365.112 | 450.381 |
| CAPITALURI PROPRII - TOTALAL | 46 | 5.059.986 | 29.937.008 | 42.374.046 |

CONTUL DE PROFIT ȘI PIERDERE

| DESCRIERE | RÂND | 31.12.2020 | 31.12.2021 | 31.12.2022 |
|---|------|------------|------------|------------|
| 1. Cifra de afaceri netă | 1 | 7.196.206 | 21.507.396 | 25.112.026 |
| Productia vândută | 2 | 6.490.064 | 21.491.356 | 25.371.759 |
| Venituri din vânzarea mărfurilor | 3 | 710.710 | 264.396 | 207.436 |
| Reduceri comerciale acordate | 4 | 4.568 | 248.356 | 467.169 |
| Venituri din dobânzi înregistrate de entitățile radiate din Registrul general și care mai au în derulare contracte de leasing | 5 | - | - | - |
| Venituri din subvenții de exploatare aferente cifrei de afaceri nete | 6 | - | - | - |
| 2. Venituri aferente costului producției în curs de execuție | | | | |
| SOLD C | 7 | - | 1.317.931 | -247.369 |

LIFE IS HARD SA

C.I.F RO 16336490 | J12/1403/2004
 Strada A. Iancu, nr. 500, et. 1, 407280, Florești, Romania
 T: +40 735 311 564 | F: +40 378 107 275
 E: office@lifeishard.ro | www.lifeishard.ro



RINA este Membru al Federației CISQ
RINA SIMTEX
 ORGANISMUL DE CERTIFICARE
 ISO 9001 · ISO/IEC 27001
 Sistem Integrat Certificat

| | | | | |
|---|----|-----------|------------|------------|
| SOLD D | 8 | - | - | - |
| 3. Venituri din productia de imobilizari necorporale si corporale | 9 | 391.855 | 561.642 | 4.815.890 |
| 4. Venituri din reevaluarea imobilizărilor corporale | 10 | - | - | - |
| 5. Venituri din productia de investitii imobiliare | 11 | - | - | - |
| 6. Venituri din subventii de exploatare | 12 | - | - | - |
| 7. Alte venituri din exploatare | 13 | 248.294 | 268.751 | 278.512 |
| -din care, venituri din fondul comercial negativ | 14 | - | - | - |
| -din care, venituri din subventii pentru investitii | 15 | 237.620 | 255.945 | 243.029 |
| VENITURI DIN EXPLOATARE - TOTAL | 16 | 7.836.355 | 23.655.720 | 29.959.059 |
| 8. a) Cheltuieli cu materiile prime și materialele consumabile | 17 | 10.048 | 221.916 | 300.201 |
| Alte cheltuieli materiale | 18 | 32.793 | 157.664 | 134.627 |
| b) Alte cheltuieli externe | 19 | 43.214 | 87.522 | 189.992 |
| c) Cheltuieli privind mărfurile | 20 | 717.510 | 222.112 | 161.894 |
| Reduceri comerciale primite | 21 | 2.181 | 387 | 21.369 |
| 9. Cheltuieli cu personalul | 22 | 2.315.395 | 10.270.674 | 15.639.060 |
| a) Salarii și indemnizatii | 23 | 2.254.943 | 10.038.676 | 15.309.801 |
| b) Cheltuieli cu asigurările și protectia socială | 24 | 60.452 | 231.998 | 329.259 |
| 10.a) Ajustări de valoare privind imobilizările corporale și necorporale | 25 | 764.807 | 935.619 | 1.017.569 |
| a.1) Cheltuieli | 26 | 764.807 | 935.619 | 1.017.569 |
| a.2) Venituri | 27 | - | - | - |
| b) Ajustări de valoare privind activele circulante | 28 | - | - | 80.371 |
| b.1) Cheltuieli | 29 | - | - | 85.730 |
| b.2) Venituri | 30 | - | - | 5.359 |
| 11. Alte cheltuieli de exploatare | 31 | 2.643.956 | 9.320.964 | 8.498.406 |
| 11.1. Cheltuieli privind prestatiile externe | 32 | 2.600.811 | 8.956.290 | 8.498.406 |
| 11.2. Cheltuieli cu alte impozite, taxe și vărsăminte asimilate; cheltuieli reprezentând transferuri și contributii datorate în baza unor acte normative speciale | 33 | 9.268 | 123.293 | 148.114 |

LIFE IS HARD SA

C.I.F RO 16336490 | J12/1403/2004
Strada A. Iancu, nr. 500, et. 1, 407280, Florești, Romania
T: +40 735 311 564 | F: +40 378 107 275
E: office@lifeishard.ro | www.lifeishard.ro



| | | | | |
|---|-----------|------------------|-------------------|-------------------|
| 11.3. Cheltuieli cu protectia mediului înconjurător | 34 | - | - | - |
| 11.4 Cheltuieli din reevaluarea imobilizărilor corporale | 35 | - | - | - |
| 11.5. Cheltuieli privind calamitățile și alte evenimente similare | 36 | - | - | - |
| 11.6. Alte cheltuieli | 37 | 33.877 | 241.381 | 245.100 |
| Cheltuieli cu dobânzile de refinanțare înregistrate de entitățile radiate din Registrul general și care mai au în derulare contracte de leasing | 38 | - | - | - |
| Ajustări privind provizioanele | 39 | - | - | 1.185.603 |
| Cheltuieli | 40 | - | - | 1.185.603 |
| Venituri | 41 | - | - | - |
| CHELTUIELI DE EXPLOATARE - TOTAL | 42 | 6.525.542 | 21.216.084 | 27.579.568 |
| PROFITUL SAU PIERDEREA DIN EXPLOATARE: | | | | |
| Profit | 43 | 1.310.813 | 2.439.636 | 2.379.490 |
| Pierdere | 44 | - | - | - |
| 12. Venituri din interese de participare | 45 | - | 1.616.232 | 2.952.681 |
| - din care, veniturile obtinute de la entitățile afiliate | 46 | - | - | - |
| 13. Venituri din dobânzi | 47 | 52 | 4.619 | 109.330 |
| - din care, veniturile obtinute de la entitățile afiliate | 48 | - | - | - |
| 14. Venituri din subvenții de exploatare pentru dobânda datorată | 49 | - | - | - |
| 15. Alte venituri financiare | 50 | 4.921 | 7.174 | 726 |
| - din care, venituri din alte imobilizări financiare | 51 | - | - | - |
| VENITURI FINANCIARE - TOTAL | 52 | 4.973 | 1.628.025 | 3.062.736 |
| 16. Ajustări de valoare privind imobilizările financiare și investițiile financiare deținute ca active circulante | 53 | - | - | - |
| Cheltuieli | 54 | - | - | - |
| Venituri | 55 | - | - | - |
| 17. Cheltuieli privind dobânzile | 56 | 31.822 | 51.985 | 396.358 |
| - din care, cheltuielile în relația cu entitățile afiliate | 57 | - | - | - |
| Alte cheltuieli financiare | 58 | 22.409 | 196.415 | 19.774 |
| CHELTUIELI FINANCIARE - TOTAL | 59 | 54.231 | 248.400 | 416.132 |

LIFE IS HARD SA

C.I.F RO 16336490 | J12/1403/2004
Strada A. Iancu, nr. 500, et. 1, 407280, Florești, Romania
T: +40 735 311 564 | F: +40 378 107 275
E: office@lifeishard.ro | www.lifeishard.ro



| PROFITUL SAU PIERDEREA FINANCIAR(A): | | | | |
|---|----|-----------|------------|------------|
| Profit | 60 | - | 1.379.625 | 2.646.605 |
| Pierdere | 61 | 49.258 | - | - |
| VENITURI TOTALE | 62 | 7.841.328 | 25.283.745 | 33.021.795 |
| CHELTUIELI TOTALE | 63 | 6.579.773 | 21.464.484 | 27.995.700 |
| | | | | |
| Profit | 64 | 1.261.555 | 3.819.261 | 5.026.095 |
| Pierdere | 65 | - | - | - |
| 19. Impozitul pe profit | 66 | 174.473 | 263.782 | 425.952 |
| 20. Alte impozite ne reprezentate la elementele de mai sus | 67 | - | - | - |
| | | | | |
| Profit | 68 | 1.087.082 | 3.555.479 | 4.600.143 |
| Pierdere | 69 | - | - | - |

SITUAȚIA FLUXURILOR DE TREZORERIE LA 31.12.2020

| NR. CRT. | INDICATORI | 2020 | 2021 | 2022 |
|----------|---|------------|-------------|-------------|
| | | SUME-RON | SUME-RON | SUME-RON |
| 1 | A. Fluxuri de trezorerie din activități de exploatare: | | | |
| 2 | Încasări de la clienți și debitori diverși (+) | 7.743.020 | 23.512.267 | 30.089.501 |
| 3 | Plăți către furnizori, creditori diverși, pentru și în numele angajaților (-) | -6.044.914 | -19.953.419 | -26.764.596 |
| 4 | Dobânzi plătite (-) | -25.299 | -44.356 | -32.176 |
| 5 | Impozit pe profit plătit (-) | -196.534 | -337.597 | -405.763 |
| 6 | Încasări din asigurarea împotriva cutremurelor (+) | - | - | - |
| 7 | Plăți alte impozite, taxe, tarife și cotizații aferente activității de exploatare (-) | -451.772 | -2.536.648 | -4.021.276 |

LIFE IS HARD SA

C.I.F RO 16336490 | J12/1403/2004
Strada A. Iancu, nr. 500, et. 1, 407280, Florești, Romania
T: +40 735 311 564 | F: +40 378 107 275
E: office@lifeishard.ro | www.lifeishard.ro



| | | | | |
|-----------|--|-------------------|------------------|-------------------|
| 8 | Încasări din subvenții guvernamentale și alte subvenții de exploatare (+) | - | - | - |
| 9 | Alte ajustări monetare din diferențe de curs valutar (-) | -11.646 | -8.782 | -19.004 |
| 10 | Trezorerie netă din activități de exploatare | 1.012.855 | 631.465 | -1.153.314 |
| 11 | B. Fluxuri de trezorerie din activități de investiție: | | | |
| 12 | Plăți pentru achiziționarea de imobilizări financiare (-) | -300.000 | - | - |
| 13 | Plăți pentru achiziționarea de imobilizări corporale și necorporale (-) | -1.984.805 | -252.271 | -293.366 |
| 14 | Încasări din vânzarea de imobilizări corporale și financiare (+) | 0 | 16.256 | 12.940 |
| 15 | Împrumuturi acordate entităților afiliate (-) | 0 | -1.547.447 | -5.000 |
| 16 | Încasări din restituirea împrumuturilor acordate entităților afiliate (+) | 241.972 | 44.700 | - |
| 17 | Dobânzi încasate (+) | 52 | 51 | 90.099 |
| 18 | Dividende încasate (+) | 0 | 1.616.232 | 2.952.681 |
| 19 | Trezorerie netă din activități de investiții | -2.042.781 | -122.479 | 2.757.354 |
| 20 | C. Fluxuri de trezorerie din activități de finanțare: | | | |
| 21 | Încasări din emisiunea de acțiuni | 0 | - | - |
| 22 | Încasări din emisiunea de obligațiuni | - | 4.338.714 | - |
| 23 | Încasări din împrumuturi pe termen lung | 1.000.000 | - | - |
| 24 | Încasări din împrumuturi pe termen scurt | 0 | 759.417 | - |
| 25 | Plăți aferente împrumuturilor pe termen scurt | -526.874 | -344.624 | -871.794 |
| 26 | Încasări din rambursări fonduri europene și prefinanțare | 928.738 | 594.000 | 2.664.588 |
| 27 | Plata datoriilor aferente împrumuturilor pe termen lung | 0 | -53.928 | -334.126 |
| 28 | Plata datoriilor aferente leasingului financiar | -69.448 | -142.842 | -71.513 |
| 29 | Împrumuturi restituite către entități afiliate | - | - | - |
| 30 | Dividende plătite (-) | -224.496 | -4.252 | -1.988 |
| 31 | Trezorerie netă din activități de finanțare | 1.107.920 | 5.146.485 | 1.385.167 |
| 32 | Creșterea/Descreșterea netă a trezoreriei și a echivalentelor de trezorerie | 77.994 | 5.655.471 | 2.989.207 |
| 33 | Trezorerie și echivalente de trezorerie la începutul exercitiului financiar | 504.189 | 582.183 | 6.237.654 |
| 34 | Trezorerie și echivalente de trezorerie la sfârșitul exercitiului financiar | 582.183 | 6.237.654 | 9.226.861 |

LIFE IS HARD SA

C.I.F RO 16336490 | J12/1403/2004
 Strada A. Iancu, nr. 500, et. 1, 407280, Florești, Romania
 T: +40 735 311 564 | F: +40 378 107 275
 E: office@lifeishard.ro | www.lifeishard.ro



VI. GUVERNANTA CORPORATIVA

LIFE IS HARD SA se conformează principiilor relevante de guvernanta corporativă aplicabile emitenților de pe ATS AeRO administrat de BVB, în ceea ce privește comunicarea cu investitorii, integritatea procesului de raportare financiară și eficacitatea controalelor interne.

Pentru anul în curs (2023), societatea își propune să continue formalizarea proceselor interne de Guvernanta Corporativă și să revizuiască condițiile de conformitate, așa cum acestea sunt descrise în Codul BVB de Guvernanta Corporativa aplicabil emitenților de pe ATS AeRO.

În calitate de Emitent, având statutul de companie publică, listată la bursa, prin implementarea principiilor relevante de Guvernanta Corporativa se urmărește realizarea transparentă și eficientă a activității. La nivelul societății, sunt delimitate clar responsabilitățile dintre organele de supervizare, reglementare și implementare, în scopul unei informări cât mai corecte a investitorilor.

O sinteza a gradului de conformare la cerințele guvernantei corporatiste se regăsește în următorul tabel:

| Indic. | Secțiunea A - Prevederi de îndeplinit | Mod de îndeplinire | Respectă | Respectă parțial sau nu respectă |
|--------|--|---|----------|----------------------------------|
| A | Rolul Consiliului de Administrație (Consiliul) trebuie să fie clar definit și fundamentat în actele constitutive ale societății, în reglementările interne și/sau în alte documente similare. | Actul constitutiv, Regulamentul de guvernanta corporativă și Regulamentul intern al consiliului ale companiei prevăd în mod clar atribuțiile Consiliului de administrație. Pe parcursul anului 2020 și până la data prezentului raport, compania a fost/este condusă de un Consiliu de Administrație format din 5 membri. | DA | |
| A.1. | Societatea trebuie să dețină un regulament intern al Consiliului, care să includă termeni de referință cu privire la Consiliu și la funcțiile de conducere cheie ale societății. Administrarea conflictului de interese la nivelul Consiliului trebuie, de asemenea să fie tratat în regulamentul Consiliului. | Pe parcursul anului 2020 și până la data prezentului raport, compania a fost/este condusă de un Consiliu de Administrație format din 5 membri. Astfel s-a procedat la întocmirea Regulamentului de GC și respectiv Regulamentul intern al Consiliului care cuprind termeni de referință cu privire la Consiliu și la funcțiile de conducere cheie ale societății, respectiv administrarea conflictului de interese la nivelul Consiliului. | DA | |
| A.2. | Orice alte angajamente profesionale ale membrilor Consiliului, inclusiv poziția de membru executiv sau neexecutiv al Consiliului în alte societăți (excluzând filiale ale societății) și instituții non-profit, vor fi aduse la cunoștința Consiliului înainte de numire și pe perioada mandatului. | Pe parcursul anului 2020 și până la data prezentului raport, compania a fost/este condusă de un Consiliu format din 5 membri. Membrii Consiliului au obligația pe perioada mandatului de a aduce la cunoștința orice alte angajamente profesionale ale membrilor Consiliului, inclusiv poziția de membru executiv sau neexecutiv al Consiliului în alte societăți (excluzând filiale ale societății) și instituții non-profit, vor fi aduse la cunoștința | DA | |

LIFE IS HARD SA

C.I.F RO 16336490 | J12/1403/2004
Strada A. Iancu, nr. 500, et. 1, 407280, Florești, Romania
T: +40 735 311 564 | F: +40 378 107 275
E: office@lifeishard.ro | www.lifeishard.ro



| | | | | |
|-------------|--|---|----|--|
| | | Consiliului înainte de numire și pe perioada mandatului. | | |
| A.3. | Fiecare membru al Consiliului va informa Consiliul cu privire la orice legatura cu un acționar care deține direct sau indirect acțiuni reprezentând nu mai puțin de 5% din numărul total de drepturi de vot. Aceasta obligatie are în vedere orice fel de legatura care poate afecta poziția membrului respectiv pe aspecte ce țin de decizii ale Consiliului. | Pe parcursul anului 2020 și până la data prezentului raport, compania a fost/este condusă de un Consiliu format din 5 membri. Membrii Consiliului au obligația pe perioada mandatului de a aduce la cunoștiinta orice legatura cu un acționar care deține direct sau indirect acțiuni reprezentând nu mai puțin de 5% din numărul total de drepturi de vot. Aceasta obligatie are în vedere orice fel de legatura care poate afecta poziția membrului respectiv pe aspecte ce țin de decizii ale Consiliului. | DA | |
| A.4. | Raportul anual trebuie sa informeze dacă a avut loc o evaluare a Consiliului, sub conducerea președintelui. Trebuie sa conțină, de asemenea, numărul de ședințe ale Consiliului. | Pe parcursul anului 2020 și până la data prezentului raport, compania a fost/este condusă de un Consiliu format din 5 membri. Astfel de informații sunt incluse în Raportul Anual 2020. | DA | |
| A.5. | A.5. Procedura privind cooperarea cu Consultantul Autorizat pentru perioada în care aceasta cooperare este impusă de Bursa de Valori București va conține cel puțin următoarele: A.5.1. Persoana de legătură cu Consultantul Autorizat. A.5.2. Frecvența intalnirilor cu Consultantul Autorizat, care va fi cel puțin o data pe luna și ori de cate ori evenimente sau informații noi implica transmiterea de rapoarte curente sau periodice, astfel incat Consultantul Autorizat să poată fi consultat. A.5.3. Obligația de a furniza Consultantului Autorizat toate informațiile relevante și orice informație pe care în mod rezonabil o solicita Consultantului Autorizat sau este necesara Consultantului Autorizat pentru îndeplinirea responsabilitățile ce-i revin. A.5.4. Obligația de a informa Bursa de Valori București cu privire la orice disfuncționalitate apărute în cadrul cooperării cu Consultantul Autorizat sau schimbarea Consultantului Autorizat. | Procedura de cooperare cu Consultantul Autorizat cuprinde toate elementele solicitate. | DA | |

LIFE IS HARD SA

C.I.F RO 16336490 | J12/1403/2004
Strada A. Iancu, nr. 500, et. 1, 407280, Florești, Romania
T: +40 735 311 564 | F: +40 378 107 275
E: office@lifeishard.ro | www.lifeishard.ro



| Secțiunea B - Sistemul de Control Intern | | | | |
|---|---|--|----|---------|
| B.1. | Consiliul va adopta o politică astfel încât orice tranzacție a societății cu o filială reprezentând 5% sau mai mult din activele nete ale societății, conform celei mai recente raporturi financiare, să fie aprobată de Consiliu. | Societatea nu are filiale. În cursul anului 2020 societatea nu a încheiat contracte/nu a realizat tranzacții cu filiale reprezentând 5% sau mai mult din activele nete ale societății. | DA | |
| B.2. | Auditul intern trebuie să fie realizat de către o structură organizatorică separată departamentul de audit intern din cadrul societății sau prin serviciile unei terțe parti independente, care va raporta Consiliului, iar, în cadrul societății, îi va raporta direct Directorului General. | Auditul extern este realizat de auditorul independent al societății, auditul intern de către o persoană din afara societății.. | DA | |
| Secțiunea C - Recompense echitabile și motivarea | | | | |
| C.1. | Societatea va publica în raportul anual o secțiune care va include veniturile totale ale membrilor Consiliului și ale directorului general aferente anului financiar respectiv și valoarea totală a tuturor bonusurilor sau a oricăror compensații variabile și de asemenea pentru calcularea veniturilor menționate mai sus. | Pe parcursul anului 2020 și până la data prezentului raport, compania a fost/este condusă de un Consiliu format din 5 membri. Astfel de informații sunt incluse în Raportul Anual. | DA | |
| Secțiunea D - Adăugarea de Valoare prin Relațiile Investitorilor | | | | |
| D.1. | Suplimentar față de informațiile prevăzute în prevederile legale, pagina de internet a societății va conține o secțiune dedicată Relației cu Investitorii, atât în limba română cât și în limba engleză, cu toate informațiile relevante de interes pentru investitori, incluzând: | O parte dintre comunicările companiei atât în rapoarte cât și pe website sunt realizate bilingv. | | PARȚIAL |
| D.1.1 | Principalele regulamente ale societății, în care particular actul constitutiv și regulamentele interne ale organelor statutare. | Documentul este publicat pe site. | DA | |
| D.1.2. | CV-urile membrilor organelor statutare. | CV-urile fondatorilor și membrilor boardului | DA | |

LIFE IS HARD SA

C.I.F RO 16336490 | J12/1403/2004
Strada A. Iancu, nr. 500, et. 1, 407280, Florești, Romania
T: +40 735 311 564 | F: +40 378 107 275
E: office@lifeishard.ro | www.lifeishard.ro



| | | | | |
|---------------|--|--|----|--|
| | | consultativ sunt publicate pe site. | | |
| D.1.3. | Rapoartele curente si rapoartele periodice. | Toate rapoartele sunt publicate pe site, imediat după publicarea pe sistemul BVB. | DA | |
| D.1.4. | Informații cu privire la adunările generale ale acționarilor; ordinea de zi și materialele aferente; hotararile adunarilor generale. | Informațiile privind AGA vor fi publicate pe site. | DA | |
| D.1.5. | Informații cu privire la evenimente corporative precum plata dividendelor sau alte evenimente care au ca rezultat obținerea sau limitări cu privire la drepturile unui acționar, incluzand termenele limita si principiile unor astfel de operațiuni. | Aceste se regăsesc duplicate pe site, după caz. | DA | |
| D.1.6. | Alte informații de natura extraordinara care ar trebui făcute publice; anulare/ modificarea/ inițierea cooperării cu un Consultant Autorizat; semnarea/ reînnoirea/ terminarea unui acord cu un Market Maker. | Aceste informații vor fi publicate pe site atunci cand va fi cazul. | DA | |
| D.1.7. | Societatea trebuie să aibă o funcție de Relații cu Investitorii și să include în secțiunea dedicată acestei funcții, pe pagina de internet a societății numele și datele de contact ale unei persoane care are capacitatea de a furniza, la cerere, informațiile corespunzătoare. | Aceste informații sunt publicate pe site. | DA | |
| D.2. | O societate trebuie sa aiba adoptata o politica de dividend a societății, ca un set de direcții referitoare la repartizarea profitului net, pe care societatea declara ca sa va respecta. Principiile politicii de dividend trebuie sa fie publicate pe pagina de internet a societății. | Aceste informații sunt publicate pe site și în raportul anual. | DA | |
| D.3. | O societate trebuie sa aiba adoptata o politica cu privire la prognoze si daca acestea vor fi furnizate sau nu. Prognozele reprezinta concluziile cuantificate ale studiilor care vizeaza determinarea impactului total al unei liste de factori referitori la o perioada viitoare (asa-numitele ipoteze). | Compania are o politică privind prognozele, aceasta fiind publicată pe website-ul societății. Compania va furniza anual prognoze privind încasările, dar și profitul operațional, brut și net, odata cu raportul anuala. | DA | |

LIFE IS HARD SA

C.I.F RO 16336490 | J12/1403/2004
Strada A. Iancu, nr. 500, et. 1, 407280, Florești, Romania
T: +40 735 311 564 | F: +40 378 107 275
E: office@lifeishard.ro | www.lifeishard.ro



| | | | | |
|------|--|--|----|---------|
| | Politică trebuie sa prevada frecventa, perioada avută în vedere și conținutul prognozelor. Prognozele, dacă sunt publicate, vor fi parte a rapoartelor anuale, semestriale sau trimestriale. Politica se publică pe pagina de internet a societății. | | | |
| D.4. | O societate trebuie să stabilească data și locul unei adunări generale astfel incat sa permita participarea unui număr cat mai mare actionari. | Societatea va convoca Adunarea Generala la sediul societatii, sau în locuri special amenajate, în zile lucrătoare. | DA | |
| D.5. | Rapoartele financiare vor include informații atat in romana cât și in engleza, cu privire la principalii factori, care influențează schimbări la nivelul vanzarilor, profitului operațional, profitului net sau orice alt indicator financiar relevant. | Rapoartele companiei sunt realizate în limba romana | | PARȚIAL |
| D.6. | Societatea va organiza cel puțin o întâlnire/conferința telefonică cu analisti si investitori, în fiecare an. Informațiile prezentate cu aceste ocazii vor fi publicate în secțiunea Relații cu Investitorii de pe pagina de internet a societății, la momentul respectivei întâlniri/conferințe telefonice. | Societatea va organiza o intalnire cu analisti/investitori anual sau semestrial. | DA | |

VII. OPIS ANEXE


Prezentul raport este însoțit de următoarele anexe:

- **ANEXA I:** Lista societăților controlate de LIFE IS HARD S.A.
- **ANEXA II:** Lista persoanelor afiliate societății LIFE IS HARD S.A.

VIII. SEMNĂTURI

Director General & Președintele CA

CHIS CATALIN



LIFE IS HARD SA

C.I.F RO 16336490 | J12/1403/2004
Strada A. Iancu, nr. 500, et. 1 407280, Florești, Romania
T: +40 735 311 564 | F: +40 378 107 275
E: office@lifeishard.ro | www.lifeishard.ro



ANEXA I

Lista societăților în care LIFE IS HARD S.A. are participații

| Denumirea societății | Participația deținută |
|------------------------------|-----------------------|
| Innobyte Solutions SRL (RO) | 100% |
| Performia Finance SRL (RO) | 40% |
| Mobile Technologies SRL (RO) | 100% |
| Barandi Solutions SRL (RO) | 56,86% |

LIFE IS HARD SA

C.I.F RO 16336490 | J12/1403/2004
 Strada A. Iancu, nr. 500, et. 1, 407280, Florești, Romania
 T: +40 735 311 564 | F: +40 378 107 275
 E: office@lifeishard.ro | www.lifeishard.ro



ANEXA II

Lista persoanelor afiliate societății LIFE IS HARD S.A.

| Denumirea societății |
|----------------------------------|
| ACTIVE POWER SOLUTIONS S.R.L. |
| MOBILE TECHNOLOGIES S.R.L. |
| BARANDI SOLUTIONS S.R.L. |
| RT SOLUTIONS S.R.L. |
| GRAFFITI PUBLIC RELATIONS S.R.L. |
| NOAH WATCHES S.R.L. |
| SUMA POZITIVA S.R.L. |
| MOCAPP DIGITAL S.R.L. |
| ACTIVE LEAD S.R.L. |
| TOTAL INVOLVE S.R.L. |
| PERFORMIA FINANCE S.R.L. |
| INNOBYTE SOLUTIONS S.R.L. |
| BARN ENGINEERING S.R.L. |
| MED CAPSULE SOFTWARE S.R.L. |

LIFE IS HARD SA

C.I.F RO 16336490 | J12/1403/2004
 Strada A. Iancu, nr. 500, et. 1, 407280, Florești, Romania
 T: +40 735 311 564 | F: +40 378 107 275
 E: office@lifeishard.ro | www.lifeishard.ro



Bifati numai
dacă
este cazul:

- Mari Contribuabili care depun bilanțul la București
- Sucursala
- GIE - grupuri de interes economic
- Activ net mai mic de 1/2 din valoarea capitalului subscris

 An Semestru Anul **2022**

Suma de control 11.439.190

Entitatea LIFE IS HARD SA

| | | | | | | |
|--------|-------------|--------|------------|-------|-----|------------|
| Adresa | Județ | Sector | Localitate | | | |
| | Cluj | | FLORESTI | | | |
| | Strada | Nr. | Bloc | Scara | Ap. | Telefon |
| | AVRAM IANCU | 500 | | | | 0371322216 |

Număr din registrul comerțului J12/1403/2004 Cod unic de înregistrare 1 6 3 3 6 4 9 0

Forma de proprietate

Cod LEI (Legal Entity Identifier, conform ISO 17442)

34--Societăți pe acțiuni

Activitatea preponderentă (cod și denumire clasă CAEN)

6201 Activități de realizare a soft-ului la comandă (software orientat client)

Activitatea preponderentă efectiv desfășurată (cod și denumire clasă CAEN)

6201 Activități de realizare a soft-ului la comandă (software orientat client)

 Situații financiare anuale

(entități al căror exercițiu financiar coincide cu anul calendaristic)

 Raportări anuale
 Entități mijlocii, mari și entități de interes public

 Entități mici

 Microentități

 Entități de interes public ?

1. entitățile care au optat pentru un exercițiu financiar diferit de anul calendaristic, cf.art. 27 din *Legea contabilității nr. 82/1991*
2. persoanele juridice aflate în lichidare, potrivit legii
3. subunitățile deschise în România de societăți rezidente în state aparținând Spațiului Economic European

Situațiile financiare anuale încheiate la 31.12.2022 de către entitățile prevăzute la pct.9 alin.(3) din *Reglementările contabile, aprobate prin OMFP nr. 1.802/2014, cu modificările și completările ulterioare, al căror exercițiu financiar corespunde cu anul calendaristic*

F10 - BILANT PRESCURTAT

F20 - CONTUL DE PROFIT ȘI PIERDERE

F30 - DATE INFORMATIVE

F40 - SITUATIA ACTIVELOR IMOBILIZATE

Indicatori:

Capitaluri - total

42.374.046

Capital subscris

10.754.603

Profit/ pierdere

4.600.143

ADMINISTRATOR,**INTOCMIT,**

Numele și prenumele

CHIS CATALIN

Numele și prenumele

PERFORMIA FINANCE SRL

Calitatea

22--PERSOANE JURIDICE AUTORIZATE, MEMBRE CECCAR

Nr.de înregistrare în organismul profesional

7177/2011

CIF/ CUI membru CECCAR

1 7 9 0 2 3 7 7

Semnătura

Entitatea are obligația legală de auditare a situațiilor financiare anuale? DA NUEntitatea a optat voluntar pentru auditarea situațiilor financiare anuale? DA NU**AUDITOR**

Nume și prenume auditor persoană fizică/ Denumire firma de audit

Situațiile financiare anuale au fost aprobate potrivit legii SEMNATURA DEVINE VIZIBILA
DUPA O VALIDARE CORECTA

Nr.de înregistrare în Registrul ASPAAS

CIF/ CUI

Entitatea are obligația legală de verificare a situațiilor financiare anuale de către cenzori? DA NU

Formular VALIDAT

BILANT PRESCURTAT

Cod 10

la data de 31.12.2022

- lei -

| Denumirea elementului | Nr.rd. OMF nr. 4268/ 2022 | Nr. rd. | Sold la: | |
|--|---------------------------------------|--------------|------------|------------|
| | | | 01.01.2022 | 31.12.2022 |
| A | | B | 1 | 2 |
| <i>(formulele de calcul se refera la Nr.rd. din col.B)</i> | | | | |
| A. ACTIVE IMOBILIZATE | | | | |
| I. IMOBILIZĂRI NECORPORALE (ct.201+203+205+206+2071+4094+208-280-290 - 4904) | 01 | 01 | 21.907.303 | 25.918.372 |
| II. IMOBILIZĂRI CORPORALE(ct.211+212+213+214+215+216+217+223+224+227+231+235+4093-281-291-2931-2935 - 4903) | 02 | 02 | 1.607.170 | 1.458.982 |
| III. IMOBILIZĂRI FINANCIARE (ct.261+262+263+265+267* - 296*) | 03 | 03 | 9.703.577 | 12.336.787 |
| ACTIVE IMOBILIZATE - TOTAL (rd. 01 + 02 + 03) | 04 | 04 | 33.218.050 | 39.714.141 |
| B. ACTIVE CIRCULANTE | | | | |
| I. STOCURI (ct.301+302+303+321+322+/-308+323+326+327+328+331+332+341+345+346+347+/-348+351+354+356+357+358+361+/-368+371+/-378+381+/-388+4091- 391- 392-393-394-395-396-397-398 - din ct.4428 - 4901) | 05 | 05 | 1.408.536 | 1.153.388 |
| II.CREANȚE | | | | |
| 1. (ct.267*-296**+4092+411+413+418+425+4282+431**+436**+437**+4382+441**+4424+din ct.4428**+444**+445+446**+447**+4482+451**+453**+456**+4582+461+4662+473** - 491 - 495 - 496 - 4902 +5187) | 06 | 06a (301) | 18.525.068 | 15.699.208 |
| 2. Creanțe reprezentând dividende repartizate în cursul exercițiului financiar (ct. 463) | 07 | 06b (302) | | |
| TOTAL (rd. 06a+06b) | 08 | 06 | 18.525.068 | 15.699.208 |
| III. INVESTIȚII PE TERMEN SCURT (ct.501+505+506+507+ 508*+5113+5114-591-595-596-598) | 09 | 07 | | |
| IV. CASA ȘI CONTURI LA BĂNCI (ct.508* + 5112+512+531+532+541+542) | 10 | 08 | 6.237.654 | 9.226.861 |
| ACTIVE CIRCULANTE - TOTAL (rd. 05 + 06 + 07 + 08) | 11 | 09 | 26.171.258 | 26.079.457 |
| C. CHELTUIELI ÎN AVANS (ct. 471) (rd.11+12) | 12 | 10 | 49.120 | 44.063 |
| Sume de reluat într-o perioadă de până la un an (ct. 471*) | 13 | 11 | 49.120 | 44.063 |
| Sume de reluat într-o perioadă mai mare de un an (ct. 471*) | 14 | 12 | | |
| D. DATORII: SUMELE CARE TREBUIE PLĂTITE ÎNTR-O PERIOADĂ DE PÂNĂ LA UN AN (ct.161+162+166+167+168-169+269+401+403+404+405+408+419+421+423+424+426+427+4281+431***+436***+437***+4381+441***+4423+4428***+444***+446***+ 447***+4481+451***+453*** +455+456***+457+4581+462+4661+467+473***+509+5186+519) | 15 | 13 | 9.345.228 | 2.467.018 |
| E. ACTIVE CIRCULANTE NETE/DATORII CURENTE NETE (rd.09+11-13-20-23-26) | 16 | 14 | 16.858.362 | 23.644.951 |
| F. TOTAL ACTIVE MINUS DATORII CURENTE (rd.04 +12+14) | 17 | 15 | 50.076.412 | 63.359.092 |
| G. DATORII:SUMELE CARE TREBUIE PLATITE INTR-O PERIOADA MAI MARE DE UN AN (ct.161+162+166+167+168-169+269+401+403+404+405+408+419+421+423+424+426+427+4281+431***+436***+437***+4381+441***+4423+4428***+444***+446***+ 447***+4481+451***+453*** +455+456***+4581+462+4661+467+473***+509+5186+519) | 18 | 16 | 5.655.647 | 5.558.716 |
| H. PROVIZIOANE (ct. 151) | 19 | 17 | | 1.185.603 |
| I. VENITURI IN AVANS (rd. 19 + 22 + 25 + 28) | 20 | 18 | 14.500.545 | 14.252.278 |
| 1. Subvenții pentru investiții (ct. 475), (rd.20+21) | 21 | 19 | 14.483.757 | 14.240.727 |
| Sume de reluat într-o perioadă de până la un an (din ct. 475*) | 22 | 20 | | |
| Sume de reluat într-o perioadă mai mare de un an (din ct. 475*) | 23 | 21 | 14.483.757 | 14.240.727 |
| 2. Venituri înregistrate în avans (ct. 472) (rd.23+24) | 24 | 22 | 16.788 | 11.551 |

| | | | | |
|--|----|----|------------|------------|
| Sume de reluat într-o perioadă de până la un an (din ct. 472*) | 25 | 23 | 16.788 | 11.551 |
| Sume de reluat într-o perioadă mai mare de un an (din ct. 472*) | 26 | 24 | | |
| 3. Venituri în avans aferente activelor primite prin transfer de la clienți (ct. 478) (rd.26+27) | 27 | 25 | | |
| Sume de reluat într-o perioadă de până la un an (din ct. 478*) | 28 | 26 | | |
| Sume de reluat într-o perioadă mai mare de un an (din ct. 478*) | 29 | 27 | | |
| Fondul comercial negativ (ct.2075) | 30 | 28 | | |
| J. CAPITAL ȘI REZERVE | | | | |
| I. CAPITAL (rd. 30+31+32+33+34) | 31 | 29 | 6.855.496 | 11.439.190 |
| 1. Capital subscris vărsat (ct. 1012) | 32 | 30 | 6.855.496 | 10.754.603 |
| 2. Capital subscris nevărsat (ct. 1011) | 33 | 31 | | |
| 3. Patrimoniul regiei (ct. 1015) | 34 | 32 | | |
| 4. Patrimoniul institutelor naționale de cercetare-dezvoltare (ct. 1018) | 35 | 33 | | |
| 5. Alte elemente de capitaluri proprii (ct. 1031) | 36 | 34 | | 684.587 |
| II. PRIME DE CAPITAL (ct. 104) | 37 | 35 | 18.610.504 | 25.694.583 |
| III. REZERVE DIN REEVALUARE (ct. 105) | 38 | 36 | | |
| IV. REZERVE (ct.106) | 39 | 37 | 641.027 | 1.091.408 |
| Acțiuni proprii (ct. 109) | 40 | 38 | 96.627 | 92.071 |
| Căștiguri legate de instrumentele de capitaluri proprii (ct. 141) | 41 | 39 | | |
| Pierderi legate de instrumentele de capitaluri proprii (ct. 149) | 42 | 40 | | |
| V. PROFITUL SAU PIERDEREA REPORTAT(Ă) | 43 | 41 | 736.241 | 91.174 |
| SOLD C (ct. 117) | 44 | 42 | 0 | 0 |
| VI. PROFITUL SAU PIERDEREA EXERCIȚIULUI FINANCIAR | | | | |
| SOLD C (ct. 121) | 45 | 43 | 3.555.479 | 4.600.143 |
| SOLD D (ct. 121) | 46 | 44 | | |
| Repartizarea profitului (ct. 129) | 47 | 45 | 365.112 | 450.381 |
| CAPITALURI PROPRII - TOTAL (rd. 29+35+36+37-38+39-40+41-42+43-44-45) | 48 | 46 | 29.937.008 | 42.374.046 |
| Patrimoniul public (ct. 1016) | 49 | 47 | | |
| Patrimoniul privat (ct. 1017) 1) | 50 | 48 | | |
| CAPITALURI - TOTAL (rd. 46+47+48) (rd.04+09+10-13-16-17-18) | 51 | 49 | 29.937.008 | 42.374.046 |

*) Conturi de repartizat după natura elementelor respective.

**) Solduri debitoare ale conturilor respective.

***) Solduri creditoare ale conturilor respective.


1)Se va completa de către entitățile cărora le sunt incidente prevederile Ordinului ministrului finanțelor publice și al ministrului delegat pentru buget nr. 668/2014 pentru aprobarea Precizărilor privind întocmirea și actualizarea inventarului centralizat al bunurilor imobile proprietate privată a statului și a drepturilor reale supuse inventarierii, cu modificările și completările ulterioare.

ADMINISTRATOR,

Numele si prenumele

CHIS CATALIN

Semnătura

Formular
VALIDAT**INTOCMIT,**

Numele si prenumele

PERFORMIA FINANCE SRL

Calitatea

22--PERSOANE JURIDICE AUTORIZATE, MEMBRE CECCAR

Semnătura _____

Nr.de inregistrare in organismul profesional:

7177/2011

CONTUL DE PROFIT ȘI PIERDERE

la data de 31.12.2022

Cod 20

- lei -

| Denumirea indicatorilor | Nr.rd. OMF nr.4268/ 2022 | Nr. rd. | Exercițiul financiar | |
|--|-----------------------------------|--------------|----------------------|------------|
| | | | 2021 | 2022 |
| A | | B | 1 | 2 |
| <small>(formulele de calcul se refera la Nr.rd. din col.B)</small> | | | | |
| 1. Cifra de afaceri netă (rd. 02+03-04+06) | 01 | 01 | 21.507.396 | 25.112.026 |
| - din care, cifra de afaceri netă corespunzătoare activității preponderente efectiv desfășurate | 02 | 01a (301) | 21.507.396 | 25.112.026 |
| Producția vândută (ct.701+702+703+704+705+706+708) | 03 | 02 | 21.491.356 | 25.371.759 |
| Venituri din vânzarea mărfurilor (ct. 707) | 04 | 03 | 264.396 | 207.436 |
| Reduceri comerciale acordate (ct. 709) | 05 | 04 | 248.356 | 467.169 |
| Venituri din dobânzi înregistrate de entitățile radiate din Registrul general și care mai au în derulare contracte de leasing (ct.766*) | | 05 | | |
| Venituri din subvenții de exploatare aferente cifrei de afaceri nete (ct.7411) | 06 | 06 | | |
| 2. Venituri aferente costului producției în curs de execuție (ct.711+712) | | | | |
| Sold C | 07 | 07 | 1.317.931 | |
| Sold D | 08 | 08 | | 247.369 |
| 3. Venituri din producția de imobilizari necorporale și corporale (ct.721+ 722) | 09 | 09 | 561.642 | 4.815.890 |
| 4. Venituri din reevaluarea imobilizărilor corporale (ct. 755) | 10 | 10 | | |
| 5. Venituri din producția de investiții imobiliare (ct. 725) | 11 | 11 | | |
| 6. Venituri din subvenții de exploatare (ct. 7412 + 7413 + 7414 + 7415 + 7416 + 7417 + 7419) | 12 | 12 | 0 | 0 |
| 7. Alte venituri din exploatare (ct.751+758+7815) | 13 | 13 | 268.751 | 278.512 |
| -din care, venituri din subvenții pentru investiții (ct.7584) | 14 | 14 | 255.945 | 243.029 |
| -din care, venituri din fondul comercial negativ (ct.7815) | 15 | 15 | 0 | 0 |
| VENITURI DIN EXPLOATARE – TOTAL (rd. 01+07-08+09+10+11+12+13) | 16 | 16 | 23.655.720 | 29.959.059 |
| 8. a) Cheltuieli cu materiile prime și materialele consumabile (ct.601+602) | 17 | 17 | 221.916 | 300.201 |
| Alte cheltuieli materiale (ct.603+604+606+608) | 18 | 18 | 157.664 | 134.627 |
| b) Cheltuieli privind utilitățile (ct.605), din care: | 19 | 19 | 87.522 | 189.992 |
| - cheltuieli privind consumul de energie (ct. 6051) | 20 | 19a (302) | | |
| - cheltuieli privind consumul de gaze naturale (ct. 6053) | 21 | 19b (303) | | |
| c) Cheltuieli privind mărfurile (ct.607) | 22 | 20 | 222.112 | 161.894 |
| Reduceri comerciale primite (ct. 609) | 23 | 21 | 387 | 21.369 |
| 9. Cheltuieli cu personalul (rd. 23+24) | 24 | 22 | 10.270.674 | 15.639.060 |
| a) Salarii și indemnizații (ct.641+642+643+644) | 25 | 23 | 10.038.676 | 15.309.801 |
| b) Cheltuieli cu asigurările și protecția socială (ct.645+646) | 26 | 24 | 231.998 | 329.259 |

| | | | | |
|--|----|----|------------|------------|
| 10.a) Ajustări de valoare privind imobilizările corporale și necorporale (rd. 26 - 27) | 27 | 25 | 935.619 | 1.017.569 |
| a.1) Cheltuieli (ct.6811+6813+6817+ din ct.6818) | 28 | 26 | 935.619 | 1.017.569 |
| a.2) Venituri (ct.7813 + din ct.7818) | 29 | 27 | 0 | 0 |
| b) Ajustări de valoare privind activele circulante (rd. 29 - 30) | 30 | 28 | 0 | 80.371 |
| b.1) Cheltuieli (ct.654+6814 + din ct.6818) | 31 | 29 | 0 | 85.730 |
| b.2) Venituri (ct.754+7814 + din ct.7818) | 32 | 30 | 0 | 5.359 |
| 11. Alte cheltuieli de exploatare (rd. 32 la 37) | 33 | 31 | 9.320.964 | 8.891.621 |
| 11.1. Cheltuieli privind prestațiile externe (ct.611+612+613+614+615+621+622+623+624+625+626+627+628) | 34 | 32 | 8.956.290 | 8.498.407 |
| 11.2. Cheltuieli cu alte impozite, taxe și vărsăminte asimilate; cheltuieli reprezentând transferuri și contribuții datorate în baza unor acte normative speciale(ct. 635 + 6586*) | 35 | 33 | 123.293 | 148.114 |
| 11.3. Cheltuieli cu protecția mediului înconjurător (ct. 652) | 36 | 34 | 0 | 0 |
| 11.4 Cheltuieli din reevaluarea imobilizărilor corporale (ct. 655) | 37 | 35 | 0 | 0 |
| 11.5. Cheltuieli privind calamitățile și alte evenimente similare (ct. 6587) | 38 | 36 | 0 | 0 |
| 11.6. Alte cheltuieli (ct.651+ 6581+ 6582 + 6583 + 6584 + 6588) | 39 | 37 | 241.381 | 245.100 |
| Cheltuieli cu dobânzile de refinanțare înregistrate de entitățile radiate din Registrul general și care mai au în derulare contracte de leasing (ct.666*) | | 38 | | |
| Ajustări privind provizioanele (rd. 40 - 41) | 40 | 39 | 0 | 1.185.603 |
| - Cheltuieli (ct.6812) | 41 | 40 | 0 | 1.185.603 |
| - Venituri (ct.7812) | 42 | 41 | 0 | 0 |
| CHELTUIELI DE EXPLOATARE – TOTAL (rd. 17 la 20 - 21+22+25+28+31+ 39) | 43 | 42 | 21.216.084 | 27.579.569 |
| PROFITUL SAU PIERDEREA DIN EXPLOATARE: | | | | |
| - Profit (rd. 16 - 42) | 44 | 43 | 2.439.636 | 2.379.490 |
| - Pierdere (rd. 42 - 16) | 45 | 44 | 0 | 0 |
| 12. Venituri din interese de participare (ct.7611+7612+7613) | 46 | 45 | 1.616.232 | 2.952.681 |
| - din care, veniturile obținute de la entitățile afiliate | 47 | 46 | 1.616.232 | 2.952.681 |
| 13. Venituri din dobânzi (ct. 766) | 48 | 47 | 4.619 | 109.330 |
| - din care, veniturile obținute de la entitățile afiliate | 49 | 48 | 0 | 0 |
| 14. Venituri din subvenții de exploatare pentru dobânda datorată (ct. 7418) | 50 | 49 | 0 | 0 |
| 15. Alte venituri financiare (ct.762+764+765+767+768+7615) | 51 | 50 | 7.174 | 726 |
| - din care, venituri din alte imobilizări financiare (ct. 7615) | 52 | 51 | 0 | 0 |
| VENITURI FINANCIARE – TOTAL (rd. 45+47+49+50) | 53 | 52 | 1.628.025 | 3.062.737 |
| 16. Ajustări de valoare privind imobilizările financiare și investițiile financiare deținute ca active circulante (rd. 54 - 55) | 54 | 53 | 0 | 0 |
| - Cheltuieli (ct.686) | 55 | 54 | 0 | 0 |
| - Venituri (ct.786) | 56 | 55 | 0 | 0 |
| 17. Cheltuieli privind dobânzile (ct.666) | 57 | 56 | 51.985 | 396.358 |
| - din care, cheltuielile în relația cu entitățile afiliate | 58 | 57 | 0 | 0 |
| 18. Alte cheltuieli financiare (ct.663+664+665+667+668) | 59 | 58 | 196.415 | 19.774 |
| CHELTUIELI FINANCIARE – TOTAL (rd. 53+56+58) | 60 | 59 | 248.400 | 416.132 |

| | | | | |
|---|-----------|--------------|-------------------|-------------------|
| | | F20 - pag. 3 | | |
| PROFITUL SAU PIERDEREA FINANCIAR(Ă): | | | | |
| - Profit (rd. 52 - 59) | 61 | 60 | 1.379.625 | 2.646.605 |
| - Pierdere (rd. 59 - 52) | 62 | 61 | 0 | 0 |
| VENITURI TOTALE (rd. 16 + 52) | 63 | 62 | 25.283.745 | 33.021.796 |
| CHELTUIELI TOTALE (rd. 42 + 59) | 64 | 63 | 21.464.484 | 27.995.701 |
| PROFITUL SAU PIERDEREA BRUT(Ă): | | | | |
| - Profit (rd. 62 - 63) | 65 | 64 | 3.819.261 | 5.026.095 |
| - Pierdere (rd. 63 - 62) | 66 | 65 | 0 | 0 |
| 19. Impozitul pe profit (ct.691) | 67 | 66 | 263.782 | 425.952 |
| 20. Cheltuieli cu impozitul pe profit rezultat din decontările în cadrul grupului fiscal în domeniul impozitului pe profit (ct.694) | 68 | 66a (304) | 0 | 0 |
| 21. Venituri din impozitul pe profit rezultat din decontările în cadrul grupului fiscal în domeniul impozitului pe profit (ct.794) | 69 | 66b (305) | 0 | 0 |
| 22. Impozitul specific unor activități (ct. 695) | 70 | 67 | 0 | 0 |
| 23. Alte impozite neprezentate la elementele de mai sus (ct.698) | 71 | 68 | 0 | 0 |
| PROFITUL SAU PIERDEREA NET(Ă) A EXERCIȚIULUI FINANCIAR: | | | | |
| - Profit (rd. 64 - 65 - 66 - 67 - 68 - 66a + 66b) | 72 | 69 | 3.555.479 | 4.600.143 |
| - Pierdere (rd. 65 + 66 + 67 + 68 - 64 + 66a - 66b) | 73 | 70 | 0 | 0 |

*) Conturi de repartizat după natura elementelor respective.

La rândul 24 (cf.OMF nr.4268/ 2022)- se cuprind și drepturile colaboratorilor, stabilite potrivit legislației muncii, care se preiau din rulajul debitor al contului 621 „Cheltuieli cu colaboratorii”, analitic „Colaboratori persoane fizice”.


La rândul 34 (cf.OMF nr.4268/ 2022)- în contul 6586 „Cheltuieli reprezentând transferuri și contribuții datorate în baza unor acte normative speciale” se evidențiază cheltuielile reprezentând transferuri și contribuții datorate în baza unor acte normative speciale, altele decât cele prevăzute de Codul fiscal.

ADMINISTRATOR,

Numele si prenumele

CHIS CATALIN

Semnătura



INTOCMIT,

Numele si prenumele

PERFORMIA FINANCE SRL

Calitatea

22--PERSOANE JURIDICE AUTORIZATE, MEMBRE CECCAR

Semnătura _____

Nr.de inregistrare in organismul profesional:

7177/2011

Formular
VALIDAT

DATE INFORMATIVE la data de 31.12.2022

F30 - pag. 1

Cod 30 (formulele de calcul se refera la Nr.rd. din col.B)

- lei -

| I. Date privind rezultatul inregistrat | Nr.rd. OMF nr.4268 / 2022 | Nr. rd. | Nr.unitati | | Sume | |
|--|------------------------------------|--------------|---------------------|--|----------------------------------|--|
| A | | B | 1 | | 2 | |
| Unitați care au inregistrat profit | 01 | 01 | 1 | | 4.600.143 | |
| Unitați care au inregistrat pierdere | 02 | 02 | | | | |
| Unitați care nu au inregistrat nici profit, nici pierdere | 03 | 03 | | | | |
| II Date privind platile restante | | Nr. rd. | Total, din care: | | Pentru activitatea curenta | Pentru activitatea de investitii |
| A | | B | 1=2+3 | | 2 | 3 |
| Plati restante – total (rd.05 + 09 + 15 la 17 + 18) | 04 | 04 | | | | |
| Furnizori restanți – total (rd. 06 la 08) | 05 | 05 | | | | |
| - peste 30 de zile | 06 | 06 | | | | |
| - peste 90 de zile | 07 | 07 | | | | |
| - peste 1 an | 08 | 08 | | | | |
| Obligatii restante fata de bugetul asigurarilor sociale – total(rd.10 la 14) | 09 | 09 | | | | |
| - contributi pentru asigurari sociale de stat datorate de angajatori, salariatii si alte persoane asimilate | 10 | 10 | | | | |
| - contributi pentru fondul asigurarilor sociale de sanatate | 11 | 11 | | | | |
| - contribuția pentru pensia suplimentară | 12 | 12 | | | | |
| - contributi pentru bugetul asigurarilor pentru somaj | 13 | 13 | | | | |
| - alte datorii sociale | 14 | 14 | | | | |
| Obligatii restante fata de bugetele fondurilor speciale si alte fonduri | 15 | 15 | | | | |
| Obligatii restante fata de alti creditorii | 16 | 16 | | | | |
| Impozite, contributi si taxe neplatite la termenul stabilit la bugetul de stat, din care: | 17 | 17 | | | | |
| - contributia asiguratorie pentru munca | 18 | 17a (301) | | | | |
| Impozite si taxe neplatite la termenul stabilit la bugetele locale | 19 | 18 | | | | |
| III. Numar mediu de salariatii | | Nr. rd. | 31.12.2021 | | 31.12.2022 | |
| A | | B | 1 | | 2 | |
| Numar mediu de salariatii | 20 | 19 | 115 | | 128 | |
| Numarul efectiv de salariatii existenti la sfarsitul perioadei, respectiv la data de 31 decembrie | 21 | 20 | 151 | | 156 | |
| IV. Redevențe plătite în cursul perioadei de raportare, subvenții încasate și creanțe restante | | Nr. rd. | | | Sume (lei) | |
| A | | B | | | 1 | |
| Redevențe plătite în cursul perioadei de raportare pentru bunurile din domeniul public, primite în concesiune, din care: | | 22 | 21 | | | |
| - redevențe pentru bunurile din domeniul public plătite la bugetul de stat | | 23 | 22 | | | |
| Redevență minieră plătită la bugetul de stat | | 24 | 23 | | | |

| | | | | |
|---|----|----------------|-------------------|-------------------|
| Redevență petrolieră plătită la bugetul de stat | 25 | 24 | | |
| Chirii plătite în cursul perioadei de raportare pentru terenuri 1) | 26 | 25 | | |
| Venituri brute din servicii plătite către persoane nerezidente , din care: | 27 | 26 | | |
| - impozitul datorat la bugetul de stat | 28 | 27 | | |
| Venituri brute din servicii plătite către persoane nerezidente din statele membre ale Uniunii Europene, din care: | 29 | 28 | | |
| - impozitul datorat la bugetul de stat | 30 | 29 | | |
| Subvenții încasate în cursul perioadei de raportare, din care: | 31 | 30 | 3.258.588 | |
| - subvenții încasate în cursul perioadei de raportare aferente activelor | 32 | 31 | 3.258.588 | |
| - subvenții aferente veniturilor, din care: | 33 | 32 | | |
| - subvenții pentru stimularea ocupării forței de muncă *) | 34 | 33 | | |
| - subvenții pentru energie din surse regenerabile | 35 | 33a (316) | | |
| - subvenții pentru combustibili fosili | 36 | 33b (317) | | |
| Creanțe restante , care nu au fost încasate la termenele prevăzute în contractele comerciale și/sau în actele normative în vigoare, din care: | 37 | 34 | 144.799 | |
| - creanțe restante de la entități din sectorul majoritar sau integral de stat | 38 | 35 | | |
| - creanțe restante de la entități din sectorul privat | 39 | 36 | 144.799 | |
| V. Tichete acordate salariaților | | Nr. rd. | Sume (lei) | |
| A | | B | 1 | |
| Contravaloarea tichetelor acordate salariaților | 40 | 37 | 318.395 | |
| Contravaloarea tichetelor acordate altor categorii de beneficiari, alții decât salariații | 41 | 37a (302) | | |
| VI. Cheltuieli efectuate pentru activitatea de cercetare - dezvoltare **) | | Nr. rd. | 31.12.2021 | 31.12.2022 |
| A | | B | 1 | 2 |
| Cheltuieli de cercetare - dezvoltare : | 42 | 38 | | |
| - din care, efectuate în scopul diminuării impactului activității entității asupra mediului sau al dezvoltării unor noi tehnologii sau a unor produse mai sustenabile | 43 | 38a (318) | | |
| - după surse de finanțare (rd. 40+41) | 44 | 39 | 0 | 0 |
| - din fonduri publice | 45 | 40 | | |
| - din fonduri private | 46 | 41 | | |
| - după natura cheltuielilor (rd. 43+44) | 47 | 42 | 0 | 0 |
| - cheltuieli curente | 48 | 43 | | |
| - cheltuieli de capital | 49 | 44 | | |
| VII. Cheltuieli de inovare ***) | | Nr. rd. | 31.12.2021 | 31.12.2022 |
| A | | B | 1 | 2 |
| Cheltuieli de inovare | 50 | 45 | | |
| - din care, efectuate în scopul diminuării impactului activității entității asupra mediului sau al dezvoltării unor noi tehnologii sau a unor produse mai sustenabile | 51 | 45a (319) | | |
| VIII. Alte informații | | Nr. rd. | 31.12.2021 | 31.12.2022 |
| A | | B | 1 | 2 |
| Avansuri acordate pentru imobilizări necorporale (ct. 4094), din care: | 52 | 46 | 19.001 | 19.001 |
| - avansuri acordate entităților neafiliate nerezidente pentru imobilizări necorporale (din ct. 4094) | 53 | 46a (303) | 19.001 | 19.001 |

| | | | | |
|---|----|--------------|------------|------------|
| - avansuri acordate entităților afiliate nerezidente pentru imobilizări necorporale (din ct. 4094) | 54 | 46b (304) | | |
| Avansuri acordate pentru imobilizări corporale (ct. 4093), din care: | 55 | 47 | | |
| - avansuri acordate entităților neafiliate nerezidente pentru imobilizări corporale (din ct. 4093) | 56 | 47a (305) | | |
| - avansuri acordate entităților afiliate nerezidente pentru imobilizări corporale (din ct. 4093) | 57 | 47b (306) | | |
| Imobilizări financiare, în sume brute (rd. 49+54) | 58 | 48 | 11.267.746 | 11.311.747 |
| Acțiuni deținute la entitățile afiliate, interese de participare, alte titluri imobilizate și obligațiuni, în sume brute (rd. 50 + 51 + 52 + 53) | 59 | 49 | 9.703.577 | 9.703.577 |
| - acțiuni necotate emise de rezidenți | 60 | 50 | | |
| - părți sociale emise de rezidenți | 61 | 51 | 9.703.577 | 9.703.577 |
| - acțiuni și parti sociale emise de nerezidenți, din care: | 62 | 52 | | |
| - detineri de cel puțin 10% | 63 | 52a (307) | | |
| - obligațiuni emise de nerezidenți | 64 | 53 | | |
| Creanțe imobilizate, în sume brute (rd. 55+56) | 65 | 54 | 1.564.169 | 1.608.170 |
| - creanțe imobilizate în lei și exprimate în lei, a caror decontare se face în funcție de cursul unei valute (din ct. 267) | 66 | 55 | 1.564.169 | 1.608.170 |
| - creanțe imobilizate în valută (din ct. 267) | 67 | 56 | | |
| Creanțe comerciale, avansuri pentru cumpărări de bunuri de natura stocurilor și pentru prestări de servicii acordate furnizorilor și alte conturi asimilate, în sume brute (ct. 4091 + 4092 + 411 + 413 + 418), din care: | 68 | 57 | 3.870.751 | 4.343.276 |
| - creanțe comerciale în relația cu entitățile neafiliate nerezidente, avansuri pentru cumpărări de bunuri de natura stocurilor și pentru prestări de servicii acordate furnizorilor neafiliați nerezidenți și alte conturi asimilate, în sume brute în relație cu neafiliații nerezidenți (din ct. 4091 + din ct. 4092 + din ct. 411 + din ct. 413 + din ct. 418) | 69 | 58 | | 58.566 |
| - creanțe comerciale în relația cu entitățile afiliate nerezidente, avansuri pentru cumpărări de bunuri de natura stocurilor și pentru prestări de servicii acordate furnizorilor afiliați nerezidenți și alte conturi asimilate, în sume brute în relație cu afiliații nerezidenți (din ct. 4091 + din ct. 4092 + din ct. 411 + din ct. 413 + din ct. 418) | 70 | 58a (308) | | |
| Creanțe neîncasate la termenul stabilit (din ct. 4091 + din ct. 4092 + din ct. 411 + din ct. 413) | 71 | 59 | 64.428 | 144.799 |
| Creanțe în legătură cu personalul și conturi asimilate (ct. 425 + 4282) | 72 | 60 | | |
| Creanțe în legătură cu bugetul asigurărilor sociale și bugetul de stat (din ct. 431+436+437+4382+ 441 + 4424 + 4428 + 444 + 445 + 446 + 447 + 4482) , (rd.62 la 66) | 73 | 61 | 13.130.259 | 9.845.513 |
| - creante in legatura cu bugetul asigurarilor sociale (ct.431+437+4382) | 74 | 62 | 506.979 | 445.885 |
| - creante fiscale in legatura cu bugetul de stat (ct.436+441+4424+4428+444+446) | 75 | 63 | 31.459 | 57.826 |
| - subventii de incasat(ct.445) | 76 | 64 | 12.591.096 | 9.332.509 |
| - fonduri speciale - taxe si varsaminte asimilate (ct.447) | 77 | 65 | | |
| - alte creante in legatura cu bugetul de stat(ct.4482) | 78 | 66 | 725 | 9.293 |
| Creanțele entității în relațiile cu entitățile afiliate (ct. 451), din care: | 79 | 67 | | |
| - creanțe cu entități afiliate nerezidente (din ct. 451), din care: | 80 | 68 | | |

| | | | | |
|---|-----|--------------|-----------|-----------|
| - creanțe comerciale cu entități afiliate nerezidente (din ct. 451) | 81 | 69 | | |
| Creanțe în legătură cu bugetul asigurărilor sociale și bugetul de stat neîncasate la termenul stabilit (din ct. 431+ din ct. 436 + din ct. 437 + din ct. 4382 + din ct. 441 + din ct. 4424 + din ct. 4428 + din ct. 444 + din ct. 445 + din ct. 446 + din ct. 447 + din ct. 4482) | 82 | 70 | | |
| Alte creanțe (ct. 453 + 456 + 4582 + 461 + 4662 + 471 + 473), din care: | 83 | 71 | 102.986 | 120.660 |
| - decontări privind interesele de participare ,decontări cu acționarii/ asociații privind capitalul ,decontări din operațiuni în participatie (ct.453+456+4582) | 84 | 72 | | |
| - alte creanțe în legătura cu persoanele fizice și persoanele juridice, altele decât creanțele în legătura cu instituțiile publice (instituțiile statului) (din ct. 461 + din ct. 471 + din ct.473+4662) | 85 | 73 | 102.986 | 120.660 |
| - sumele preluate din contul 542 'Avansuri de trezorerie' reprezentând avansurile de trezorerie, acordate potrivit legii și nedecontate până la data de raportare (din ct. 461) | 86 | 74 | | |
| Dobânzi de încasat (ct. 5187) , din care: | 87 | 75 | | |
| - de la nerezidenți | 88 | 76 | | |
| Dobânzi de încasat de la nerezidenți (din ct. 4518 + din ct. 4538) | 89 | 76a (313) | | |
| Valoarea împrumuturilor acordate operatorilor economici *****) | 90 | 77 | | |
| Investiții pe termen scurt, în sume brute (ct. 501 + 505 + 506 + 507 + din ct.508), din care: | 91 | 78 | | |
| - acțiuni necotate emise de rezidenți | 92 | 79 | | |
| - părți sociale emise de rezidenți | 93 | 80 | | |
| - acțiuni emise de nerezidenți | 94 | 81 | | |
| - obligațiuni emise de nerezidenți | 95 | 82 | | |
| - dețineri de obligațiuni verzi | 96 | 82a (320) | | |
| Alte valori de încasat (ct. 5113 + 5114) | 97 | 83 | | |
| Casa în lei și în valută (rd.85+86) | 98 | 84 | 216 | 1.145 |
| - în lei (ct. 5311) | 99 | 85 | 216 | 1.145 |
| - în valută (ct. 5314) | 100 | 86 | | |
| Conturi curente la bănci în lei și în valută (rd.88+90) | 101 | 87 | 6.237.438 | 9.225.716 |
| - în lei (ct. 5121), din care: | 102 | 88 | 5.963.565 | 7.514.984 |
| - conturi curente în lei deschise la bănci nerezidente | 103 | 89 | | |
| - în valută (ct. 5124), din care: | 104 | 90 | 273.873 | 1.710.732 |
| - conturi curente în valută deschise la bănci nerezidente | 105 | 91 | | |
| Alte conturi curente la bănci și acreditate, (rd.93+94) | 106 | 92 | | |
| - sume în curs de decontare, acreditate și alte valori de încasat, în lei (ct. 5112 + din ct. 5125 + 5411) | 107 | 93 | | |
| - sume în curs de decontare și acreditate în valută (din ct. 5125 + 5414) | 108 | 94 | | |
| Datorii (rd. 96 + 99 + 102 + 103 + 106 + 108 + 110 + 111 + 116 + 119 + 122 + 128) | 109 | 95 | 8.635.769 | 2.527.185 |
| Credite bancare externe pe termen scurt (credite primite de la instituții financiare nerezidente pentru care durata contractului de credit este mai mica de 1 an) (din ct. 519), (rd .97+98) | 110 | 96 | | |

| | | | | |
|--|-----|---------------|-----------|---------|
| - în lei | 111 | 97 | | |
| - în valută | 112 | 98 | | |
| Credite bancare externe pe termen lung (credite primite de la instituții financiare nerezidente pentru care durata contractului de credit este <u>mai mare</u> sau egală cu 1 an) (din ct. 162), (rd.100+101) | 113 | 99 | | |
| - în lei | 114 | 100 | | |
| - în valută | 115 | 101 | | |
| Credite de la trezoreria statului și dobânzile aferente (ct. 1626 + din ct. 1682) | 116 | 102 | | |
| Alte împrumuturi și dobânzile aferente (ct. 166 + 1685 + 1686 + 1687) (rd. 104+105) | 117 | 103 | | |
| - în lei și exprimate în lei, a caror decontare se face în funcție de cursul unei valute | 118 | 104 | | |
| - în valută | 119 | 105 | | |
| Alte împrumuturi și datorii asimilate (ct. 167), din care: | 120 | 106 | 145.547 | 48.616 |
| - valoarea concesiunilor primite (din ct. 167) | 121 | 107 | | |
| - valoarea obligațiunilor verzi emise de entitate | 122 | 107a (321) | | |
| Datorii comerciale, avansuri primite de la clienți și alte conturi asimilate, în sume brute (ct. 401 + 403 + 404 + 405 + 408 + 419), din care: | 123 | 108 | 1.459.841 | 809.771 |
| - datorii comerciale în relația cu entitățile neafiliate nerezidente, avansuri primite de la clienți neafiliați nerezidenți și alte conturi asimilate, în sume brute în relație cu neafiliații nerezidenți (din ct. 401 + din ct. 403 + din ct. 404 + din ct. 405 + din ct. 408 + din ct. 419) | 124 | 109 | 7.492 | 7.475 |
| - datorii comerciale în relația cu entitățile afiliate nerezidente, avansuri primite de la clienți afiliați nerezidenți și alte conturi asimilate, în sume brute în relație cu afiliații nerezidenți (din ct. 401 + din ct. 403 + din ct. 404 + din ct. 405 + din ct. 408 + din ct. 419) | 125 | 109a (309) | | |
| Datorii în legătură cu personalul și conturi asimilate (ct. 421 + 423 + 424 + 426 + 427 + 4281) | 126 | 110 | 506.618 | 633.566 |
| Datorii în legătură cu bugetul asigurărilor sociale și bugetul de stat (ct. 431+436 + 437 + 4381 + 441 + 4423 + 4428 + 444 + 446 + 447 + 4481) (rd.112 la 115) | 127 | 111 | 1.341.248 | 960.995 |
| - datorii în legătura cu bugetul asigurărilor sociale (ct.431+437+4381) | 128 | 112 | 670.232 | 456.567 |
| - datorii fiscale în legătura cu bugetul de stat (ct.436+441+4423+4428+444+446) | 129 | 113 | 652.832 | 493.743 |
| - fonduri speciale - taxe și varsăminte asimilate (ct.447) | 130 | 114 | 17.572 | 10.685 |
| - alte datorii în legătura cu bugetul de stat (ct.4481) | 131 | 115 | 612 | |
| Datoriile entității în relațiile cu entitățile afiliate (ct. 451), din care: | 132 | 116 | | |
| - datorii cu entități afiliate nerezidente 2) (din ct. 451), din care: | 133 | 117 | | |
| - cu scadența inițială mai mare de un an | 134 | 118 | | |
| - datorii comerciale cu entitățile afiliate nerezidente indiferent de scadență (din ct. 451) | 135 | 118a (310) | | |
| Sume datorate acționarilor / asociaților (ct.455), din care: | 136 | 119 | | |
| - sume datorate acționarilor / asociaților pers.fizice | 137 | 120 | | |
| - sume datorate acționarilor / asociaților pers.juridice | 138 | 121 | | |

| | | | | | | |
|--|-----|--------------------|-------------------|-------------------|-------------------|--------------|
| Alte datorii (ct. 269 + 453 + 456 + 457 + 4581 + 462 + 4661 + 467 + 472 + 473 + 478 + 509), din care: | 139 | 122 | 5.182.515 | 74.237 | | |
| -decontari privind interesele de participare , decontari cu actionarii /asociatii privind capitalul, decontari din operatii in participatie (ct.453+456+457+4581+467) | 140 | 123 | 1.206 | 1.496 | | |
| -alte datorii in legatura cu persoanele fizice si persoanele juridice, altele decat datoriile in legatura cu institutiile publice (institutiile statului) 3) (din ct.462+4661+din ct.472+din ct.473) | 141 | 124 | 615.309 | 72.741 | | |
| - subventii nereluate la venituri (din ct. 472) | 142 | 125 | | | | |
| - varsaminte de efectuat pentru imobilizari financiare si investitii pe termen scurt (ct.269+509) | 143 | 126 | 4.566.000 | | | |
| - venituri în avans aferente activelor primite prin transfer de la clienți (ct. 478) | 144 | 127 | | | | |
| Dobânzi de plătit (ct. 5186), din care: | 145 | 128 | | | | |
| - către nerezidenți | 146 | 128a (511) | | | | |
| Dobânzi de plătit către nerezidenți (din ct. 4518 + din ct. 4538) | 147 | 128b (314) | | | | |
| Valoarea împrumuturilor primite de la operatorii economici ****) | 148 | 129 | | | | |
| Capital subscris vărsat (ct. 1012), din care: | 149 | 130 | 6.855.496 | 10.754.603 | | |
| - acțiuni cotate 4) | 150 | 131 | 6.855.496 | 10.754.603 | | |
| - acțiuni necotate 5) | 151 | 132 | | | | |
| - părți sociale | 152 | 133 | | | | |
| - capital subscris varsat de nerezidenti (din ct. 1012) | 153 | 134 | | | | |
| Brevete si licente (din ct.205) | 154 | 135 | | | | |
| IX. Informatii privind cheltuielile cu colaboratorii | | Nr. rd. | 31.12.2021 | 31.12.2022 | | |
| A | | B | 1 | 2 | | |
| Cheltuieli cu colaboratorii (ct. 621) | 155 | 136 | 15.721 | 650.361 | | |
| X. Informații privind bunurile din domeniul public al statului | | Nr. rd. | 31.12.2021 | 31.12.2022 | | |
| A | | B | 1 | 2 | | |
| Valoarea bunurilor din domeniul public al statului aflate în administrare | 156 | 137 | | | | |
| Valoarea bunurilor din domeniul public al statului aflate în concesiune | 157 | 138 | | | | |
| Valoarea bunurilor din domeniul public al statului închiriate | 158 | 139 | | | | |
| XI. Informații privind bunurile din proprietatea privată a statului supuse inventarierii cf. OMFP nr. 668/2014 | | Nr. rd. | 31.12.2021 | 31.12.2022 | | |
| A | | B | 1 | 2 | | |
| Valoarea contabilă netă a bunurilor 6) | 159 | 140 | | | | |
| XII. Capital social vărsat | | Nr. rd. | 31.12.2021 | | 31.12.2022 | |
| | | | Suma (lei) | % 7) | Suma (lei) | % 7) |
| A | | B | Col.1 | Col.2 | Col.3 | Col.4 |
| Capital social vărsat (ct. 1012) 7), (rd. 142 + 145 + 149 + 150 + 151 + 152) | 160 | 141 | 6.855.496 | X | 10.754.603 | X |

| | | | | | | |
|---|-----|----------------|-------------------|-------------|-----------|-------|
| - deținut de instituții publice, (rd. 143+144) | 161 | 142 | | | | |
| - deținut de instituții publice de subord. centrală | 162 | 143 | | | | |
| - deținut de instituții publice de subord. locală | 163 | 144 | | | | |
| - deținut de societățile cu capital de stat, din care: | 164 | 145 | | | | |
| - cu capital integral de stat | 165 | 146 | | | | |
| - cu capital majoritar de stat | 166 | 147 | | | | |
| - cu capital minoritar de stat | 167 | 148 | | | | |
| - deținut de regii autonome | 168 | 149 | | | | |
| - deținut de societăți cu capital privat | 169 | 150 | 2.365.347 | 34,50 | 3.138.914 | 29,19 |
| - deținut de persoane fizice | 170 | 151 | 4.490.149 | 65,50 | 7.615.689 | 70,81 |
| - deținut de alte entități | 171 | 152 | | | | |
| | | Nr. rd. | Sume (lei) | | | |
| A | | B | 2021 | 2022 | | |
| XIII. Dividende/vărsăminte convenite bugetului de stat sau local, de repartizat din profitul exercițiului financiar de către companiile naționale, societățile naționale, societățile și regiile autonome, din care: | 172 | 153 | | | | |
| - către instituții publice centrale; | 173 | 154 | | | | |
| - către instituții publice locale; | 174 | 155 | | | | |
| - către alți acționari la care statul/unitățile administrativ teritoriale/instituțiile publice dețin direct/indirect acțiuni sau participații indiferent de ponderea acestora. | 175 | 156 | | | | |
| | | Nr. rd. | Sume (lei) | | | |
| A | | B | 2021 | 2022 | | |
| XIV. Dividende/vărsăminte convenite bugetului de stat sau local și virate în perioada de raportare din profitul reportat al companiilor naționale, societăților naționale, societăților și al regiilor autonome, din care: | 176 | 157 | | | | |
| - dividende/vărsăminte din profitul exercițiului financiar al anului precedent, din care virate: | 177 | 158 | | | | |
| - către instituții publice centrale | 178 | 159 | | | | |
| - către instituții publice locale | 179 | 160 | | | | |
| - către alți acționari la care statul/ unitățile administrativ teritoriale /instituțiile publice dețin direct/indirect acțiuni sau participații indiferent de ponderea acestora. | 180 | 161 | | | | |
| - dividende/vărsăminte din profitul exercițiilor financiare anterioare anului precedent, din care virate: | 181 | 162 | | | | |
| - către instituții publice centrale | 182 | 163 | | | | |
| - către instituții publice locale | 183 | 164 | | | | |
| - către alți acționari la care statul/ unitățile administrativ teritoriale /instituțiile publice dețin direct/indirect acțiuni sau participații indiferent de ponderea acestora | 184 | 165 | | | | |
| XV. Dividende distribuite acționarilor/ asociatilor din profitul reportat | | Nr. rd. | Sume (lei) | | | |
| A | | B | 2021 | 2022 | | |
| Dividende distribuite acționarilor/ asociatilor în perioada de raportare din profitul reportat | 185 | 165a (312) | | | | |


| XVI. Repartizări interimare de dividende potrivit Legii nr. 163/2018 | | Nr. rd. | Sume (lei) | |
|---|-----|----------------|-------------------|-------------------|
| A | | B | 2021 | 2022 |
| - dividendele interimare repartizate <i>b)</i> | 186 | 165b (315) | | |
| XVII. Creanțe preluate prin cesionare de la persoane juridice *****) | | Nr. rd. | Sume (lei) | |
| A | | B | 31.12.2021 | 31.12.2022 |
| Creanțe preluate prin cesionare de la persoane juridice (la valoarea nominală), din care: | 187 | 166 | | |
| - creanțe preluate prin cesionare de la persoane juridice afiliate | 188 | 167 | | |
| Creanțe preluate prin cesionare de la persoane juridice (la cost de achiziție), din care: | 189 | 168 | | |
| - creanțe preluate prin cesionare de la persoane juridice afiliate | 190 | 169 | | |
| XVIII. Venituri obținute din activități agricole *****) | | Nr. rd. | Sume (lei) | |
| A | | B | 31.12.2021 | 31.12.2022 |
| Venituri obținute din activități agricole | 191 | 170 | | |
| XIX. Cheltuieli privind calamitățile și alte evenimente similare (ct. 6587), din care: | | | | |
| - inundații | 193 | 170b (323) | | |
| - secetă | 194 | 170c (324) | | |
| - alunecări de teren | 195 | 170d (325) | | |

ADMINISTRATOR,

Numele și prenumele

CHIS CATALIN

Semnatura _____

**INTOCMIT,**

Numele și prenumele

PERFORMIA FINANCE SRL

Calitatea

22--PERSOANE JURIDICE AUTORIZATE, MEMBRE CECCAR

Semnatura _____

Nr.de inregistrare in organismul profesional:

7177/2011

Formular
VALIDAT

Type text here

*) Subvenții pentru stimularea ocupării forței de muncă (transferuri de la bugetul de stat către angajator) – reprezintă sumele acordate angajatorilor pentru plata absolvenților instituțiilor de învățământ, stimularea șomerilor care se încadrează în muncă înainte de expirarea perioadei de șomaj, stimularea angajatorilor care încadrează în muncă pe perioadă nedeterminată șomeri în vârstă de peste 45 ani, șomeri întreținători unici de familie sau șomeri care în termen de 3 ani de la data angajării îndeplinesc condițiile pentru a solicita pensia anticipată parțială sau de acordare a pensiei pentru limita de vârstă, ori pentru alte situații prevăzute prin legislația în vigoare privind sistemul asigurărilor pentru șomaj și stimularea ocupării forței de muncă.

**) Se va completa cu cheltuielile efectuate pentru activitatea de cercetare-dezvoltare, respectiv cercetarea fundamentală, cercetarea aplicativă, dezvoltarea tehnologică și inovarea, stabilite potrivit prevederilor Ordonanței Guvernului nr. 57/2002 privind cercetarea științifică și dezvoltarea tehnologică, aprobată cu modificări și completări prin Legea nr. 324/2003, cu modificările și completările ulterioare.

***) Se va completa cu rândurile corespunzătoare capitolului VI și VII sunt avute în vedere prevederile Regulamentului de punere în aplicare (UE) 2020/1197 al Comisiei din 30 iulie 2020 de stabilire a specificațiilor tehnice și a modalităților în temeiul Regulamentului (UE) 2019/2152 al Parlamentului European și al Consiliului privind statisticile europene de întreprindere și de abrogare a 10 acte juridice în domeniul statisticilor de întreprindere, publicat în Jurnalul Oficial al Uniunii Europene, seria L, nr. 271 din 18 august 2020. Prin acest Regulament a fost abrogat Regulamentul de punere în aplicare (UE) nr. 995/2012 al Comisiei din 26 octombrie 2012 de stabilire a normelor de punere în aplicare a Deciziei nr. 1.608/2003/CE a Parlamentului European și a Consiliului privind producția și dezvoltarea statisticilor comunitare în domeniul științei și al tehnologiei.

****) În categoria operatorilor economici nu se cuprind entitățile reglementate și supravegheate de Banca Națională a României, respectiv Autoritatea de Supraveghere Financiară, societățile reclassificate în sectorul administrației publice și instituțiile fără scop lucrativ în serviciul gospodăriilor populației.

*****) Pentru creanțele preluuate prin cesionare de la persoane juridice se vor completa atât valoarea nominală a acestora, cât și costul lor de achiziție. Pentru statutul de 'persoane juridice afiliate' se vor avea în vedere prevederile art. 7 pct. 26 lit. c) și d) din Legea nr.227/2015 privind Codul fiscal, cu modificările și completările ulterioare.

*****) Conform art. 11 din Regulamentul Delegat (UE) nr. 639/2014 al Comisiei din 11 martie 2014 de completare a Regulamentului (UE) nr. 1307/2013 al Parlamentului European și al Consiliului de stabilire a unor norme privind plățile directe acordate fermierilor prin scheme de sprijin în cadrul politicii agricole comune și de modificare a anexei X la regulamentul menționat, '(1) ... veniturile obținute din activitățile agricole sunt veniturile care au fost obținute de un fermier din activitatea sa agricolă în sensul articolului 4 alineatul (1) litera (c) din regulamentul menționat (R (UE) 1307/2013), în cadrul exploatației sale, inclusiv sprijinul din partea Uniunii din Fondul european de garantare agricolă (FEGA) și din Fondul european agricol pentru dezvoltare rurală (FEADR), precum și orice ajutor național acordat pentru activități agricole, cu excepția plăților directe naționale complementare în temeiul articolelor 18 și 19 din Regulamentul (UE) nr. 1307/2013.

Veniturile obținute din prelucrarea produselor agricole în sensul articolului 4 alineatul (1) litera (d) din Regulamentul (UE) nr. 1307/2013 ale exploatației sunt considerate venituri din activități agricole cu condiția ca produsele prelucrate să rămână proprietatea fermierului și ca o astfel de prelucrare să aibă ca rezultat un alt produs agricol în sensul articolului 4 alineatul (1) litera (d) din Regulamentul (UE) nr. 1307/2013.

Orice alte venituri sunt considerate venituri din activități neagricole.

(2) În sensul alineatului (1), 'venituri' înseamnă veniturile brute, înainte de deduceri costurilor și impozitelor aferente. ...'.

- 1) Se vor include chiriile plătite pentru terenuri ocupate (culturi agricole, pășuni, fânețe etc.) și aferente spațiilor comerciale (terase etc.) aparținând proprietarilor privați sau unor unități ale administrației publice, inclusiv chiriile pentru folosirea luciului de apă în scop recreativ sau în alte scopuri (pescuit etc.).
- 2) Valoarea înscrisă la rândul 'datorii cu entități afiliate nerezidente (din ct.451), din care:' NU se calculează prin însumarea valorilor de la rândurile „cu scadența inițială mai mare de un an” și 'datorii comerciale cu entități afiliate nerezidente indiferent de scadență (din ct.451)'.
- 3) În categoria 'Alte datorii în legătură cu persoanele fizice și persoanele juridice, altele decât datorile în legătură cu instituțiile publice (instituțiile statului)' nu se vor înscrie subvențiile aferente veniturilor existente în soldul contului 472.
- 4) Titluri de valoare care conferă drepturi de proprietate asupra societăților, care sunt negociabile și tranzacționate, potrivit legii.
- 5) Titluri de valoare care conferă drepturi de proprietate asupra societăților, care nu sunt tranzacționate.
- 6) Se va completa de către operatorii economici cărora le sunt incidente prevederile Ordinului ministrului finanțelor publice și al ministrului delegat pentru buget nr. 668/2014 pentru aprobarea Precizărilor privind întocmirea și actualizarea inventarului centralizat al bunurilor imobile proprietate privată a statului și a drepturilor reale supuse inventarierii, cu modificările și completările ulterioare.
- 7) La secțiunea 'XII Capital social vărsat' la rd. 161 - 171 (cf.OMF nr.4268/26.01.2022) în col. 2 și col. 4 entitățile vor înscrie procentul corespunzător capitalului social deținut în totalul capitalului social vărsat înscris la rd. 160 (cf.OMF nr.4268/26.01.2022).
- 8) La acest rând se cuprind dividendele repartizate potrivit Legii nr. 163/2018 pentru modificarea și completarea Legii contabilității nr. 82/1991, modificarea și completarea Legii societăților nr. 31/1990, precum și modificarea Legii nr. 1/2005 privind organizarea și funcționarea cooperației.

SITUATIA ACTIVEI IMOBILIZATE

la data de 31.12.2022

Cod 40

- lei -

| Elemente de imobilizari | Nr. rd. | Valori brute | | | | |
|---|------------|-------------------|------------------|----------------|---------------------------------------|-----------------------------|
| | | Sold initial | Cresteri 1) | Reduceri 2) | | Sold final (col.5=1+2-3) |
| | | | | Total | Din care: dezmembrari si casari | |
| A | B | 1 | 2 | 3 | 4 | 5 |
| I.Imobilizari necorporale | | | | | | |
| 1.Cheftuiele de constituire | 01 | | | | X | |
| 2.Cheftuiele de dezvoltare | 02 | | | | X | |
| 3.Concesiuni,brevete, licente, marci comerciale, drepturi si active similare si alte imobilizari necorporale | 03 | 8.017.634 | 4.837.973 | 112.788 | X | 12.742.819 |
| 4.Fond comercial | 04 | 15.972.501 | | | X | 15.972.501 |
| 5.Active necorporale de explorare si evaluare a resurselor minerale | 05 | | | | X | |
| 6.Avansuri acordate pentru imobilizari necorporale | 06 | 19.001 | | | X | 19.001 |
| TOTAL (rd. 01 la 06) | 07 | 24.009.136 | 4.837.973 | 112.788 | X | 28.734.321 |
| II.Imobilizari corporale | | | | | | |
| 1.Terenuri și amenajări de terenuri | 08 | | | | X | |
| 2.Constructii | 09 | 1.111.431 | | | | 1.111.431 |
| 3.Instalatii tehnice si masini | 10 | 824.822 | 213.874 | 137.746 | | 900.950 |
| 4.Alte instalatii , utilaje si mobilier | 11 | 203.135 | 13.095 | | | 216.230 |
| 5.Investitii imobiliare | 12 | | | | | |
| 6.Imobilizari corporale in curs de executie | 13 | | | | | |
| 7.Investitii imobiliare in curs de executie | 14 | | | | | |
| 8.Active corporale de explorare si evaluare a resurselor minerale | 15 | | | | | |
| 9.Active biologice productive | 16 | | | | | |
| 10.Avansuri acordate pentru imobilizari corporale | 17 | | | | | |
| TOTAL (rd. 08 la 17) | 18 | 2.139.388 | 226.969 | 137.746 | | 2.228.611 |
| III.Imobilizari financiare | 19 | 9.703.577 | 2.633.210 | | X | 12.336.787 |
| ACTIVE IMOBILIZATE - TOTAL (rd.07+18+19) | 20 | 35.852.101 | 7.698.152 | 250.534 | | 43.299.719 |

1) se cuprind și creșterile rezultate din reevaluare sau alte operațiuni care presupun debitarea conturilor de active imobilizate la reduceri

2) se cuprind și reducerile rezultate din reevaluare sau alte operațiuni care presupun creditarea conturilor de active imobilizate

SITUATIA AMORTIZARII ACTIVELOR IMOBILIZATE

- lei -

| Elemente de imobilizari | Nr. rd. | Sold initial | Amortizare in cursul anului ¹⁾ | Reducerea/eliminarea în cursul anului a valorii amortizării ²⁾ | Amortizare la sfarsitul anului (col.9=6+7-8) |
|--|---------|--------------|---|---|--|
| A | B | 6 | 7 | 8 | 9 |
| I.Imobilizari necorporale | | | | | |
| 1.Cheltuieli de constituire | 21 | | | | |
| 2.Cheltuieli de dezvoltare | 22 | | | | |
| 3.Concesiuni,brevete, licente, marci comerciale, drepturi si active similare si alte imobilizari necorporale | 23 | 2.101.833 | 714.116 | | 2.815.949 |
| 4.Fond comercial | 24 | | | | |
| 5.Active necorporale de explorare si evaluare a resurselor minerale | 25 | | | | |
| TOTAL (rd.21 la 25) | 26 | 2.101.833 | 714.116 | | 2.815.949 |
| II.Imobilizari corporale | | | | | |
| 1.Amenajari de terenuri | 27 | | | | |
| 2.Constructii | 28 | 43.872 | 58.497 | | 102.369 |
| 3.Instalatii tehnice si masini | 29 | 368.636 | 225.935 | 67.929 | 526.642 |
| 4.Alte instalatii ,utilaje si mobilier | 30 | 119.710 | 20.908 | | 140.618 |
| 5.Investitii imobiliare | 31 | | | | |
| 6.Active corporale de explorare si evaluare a resurselor minerale | 32 | | | | |
| 7.Active biologice productive | 33 | | | | |
| TOTAL (rd.27 la 33) | 34 | 532.218 | 305.340 | 67.929 | 769.629 |
| AMORTIZARI - TOTAL (rd.26 +34) | 35 | 2.634.051 | 1.019.456 | 67.929 | 3.585.578 |

1) se cuprind și creșterile rezultate din reevaluare sau alte operațiuni care presupun creditarea conturilor aferente amortizării activelor imobilizate la **Reducerea/eliminarea în cursul anului a valorii amortizării**

2) se cuprind și reducerile rezultate din reevaluare sau alte operațiuni care presupun debitarea conturilor aferente amortizării activelor imobilizate

SITUATIA AJUSTARILOR PENTRU DEPRECIERE

- lei -

| Elemente de immobilizari | Nr. rd. | Sold initial | Ajustari constituite in cursul anului | Ajustari reluate la venituri | Sold final (col. 13=10+11-12) |
|---|-----------|--------------|---------------------------------------|------------------------------|-------------------------------|
| A | B | 10 | 11 | 12 | 13 |
| I.Imobilizari necorporale | | | | | |
| 1.Cheltuieli de dezvoltare | 36 | | | | |
| 2.Concesiuni,brevete, licente, marci comerciale, drepturi si active similare si alte immobilizari necorporale | 37 | | | | |
| 3.Active necorporale de explorare si evaluare a resurselor minerale | 38 | | | | |
| 4.Avansuri acordate pentru immobilizari necorporale | 39 | | | | |
| TOTAL (rd.36 la 39) | 40 | | | | |
| II.Imobilizari corporale | | | | | |
| 1.Terenuri și amenajări de terenuri | 41 | | | | |
| 2.Constructii | 42 | | | | |
| 3.Instalatii tehnice si masini | 43 | | | | |
| 4.Alte instalatii, utilaje si mobilier | 44 | | | | |
| 5.Investitii imobiliare | 45 | | | | |
| 6.Investitii corporale in curs de executie | 46 | | | | |
| 7.Investitii imobiliare in curs de executie | 47 | | | | |
| 8.Active corporale de explorare si evaluare a resurselor minerale | 48 | | | | |
| 9.Active biologice productive | 49 | | | | |
| 10.Avansuri acordate pentru immobilizări corporale | 50 | | | | |
| TOTAL (rd. 41 la 50) | 51 | | | | |
| III.Imobilizari financiare | | | | | |
| AJUSTARI PENTRU DEPRECIERE - TOTAL (rd.40+51+52) | 53 | | | | |

ADMINISTRATOR,

INTOCMIT,

Numele si prenumele

CHIS CATALIN

Numele si prenumele

PERFORMIA FINANCE SRL

Semnătura

Calitatea

22--PERSOANE JURIDICE AUTORIZATE, MEMBRE CECCAR

Formular
VALIDAT

Semnătura _____

Nr.de inregistrare in organismul profesional:

7177/2011

ATENȚIE !

Conform prevederilor pct. 1.8(4) alin 4 din Anexa nr. 1 la OMF nr.4268/ 2022, "în vederea depunerii situațiilor financiare anuale aferente exercitiului financiar 2022 în format hârtie și în format electronic sau numai în formă electronică, semnate cu certificat digital calificat, fișierul cu extensia zip va conține și prima pagină din situațiile financiare anuale listată cu ajutorul programului de asistență elaborat de Ministerul Finanțelor Publice, semnată și scanată alb-negru, lizibil".

Prevederi referitoare la obligațiile operatorilor economici cu privire la întocmirea raportărilor anuale prevăzute de legea contabilității

A. Întocmire raportări anuale

1. Situații financiare anuale, potrivit art. 28 alin. (1) din legea contabilității:

- termen de depunere –150 de zile de la încheierea exercițiului financiar;

2. Raportări contabile anuale, potrivit art. 37 din legea contabilității:

- termen de depunere –150 de zile de la încheierea exercițiului financiar, respectiv a anului calendaristic;
- entități care depun raportări contabile anuale:
 - entitățile care aplică Reglementările contabile conforme cu Standardele Internaționale de Raportare Financiară, aprobate prin OMFP nr. 2.844/2016, cu modificările și completările ulterioare;
 - entitățile care au optat pentru un exercițiu financiar diferit de anul calendaristic;
 - subunitățile deschise în România de societăți rezidente în state aparținând Spațiului Economic European;
 - persoanele juridice aflate în lichidare, potrivit legii – în termen de 90 de zile de la încheierea anului calendaristic.

Depun situații financiare anuale și raportări contabile anuale:

- entitățile care aplică Reglementările contabile conforme cu Standardele Internaționale de Raportare Financiară, aprobate prin OMFP nr. 2.844/2016, cu modificările și completările ulterioare; și
- entitățile care au optat pentru un exercițiu financiar diferit de anul calendaristic.

3. Declarație de inactivitate, potrivit art. 36 alin. (2) din legea contabilității, depusă de entitățile care nu au desfășurat activitate de la constituire până la sfârșitul exercițiului financiar de raportare:

- termen de depunere – 60 de zile de la încheierea exercițiului financiar

B. Corectarea de erori cuprinse în situațiile financiare anuale și raportările contabile anuale – se poate efectua doar în condițiile Procedurii de corectare a erorilor cuprinse în situațiile financiare anuale și raportările contabile anuale depuse de operatorii economici și persoanele juridice fără scop patrimonial, aprobată prin OMFP nr. 450/2016, cu modificările și completările ulterioare.

Erorile contabile, așa cum sunt definite de reglementările contabile aplicabile, se corectează potrivit reglementărilor respective. Ca urmare, în cazul corectării acestora, nu poate fi depus un alt set de situații financiare anuale/raportări contabile anuale corectate.

C. Modalitatea de raportare în cazul revenirii la anul calendaristic, ulterior alegerii unui exercițiu financiar diferit de anul calendaristic, potrivit art. 27 din legea contabilității

Orî de câte ori entitatea își alege un exercițiu financiar diferit de anul calendaristic, se aplică prevederile art. VI alin. (1) - (6) din OMFP nr. 4.160/2015 privind modificarea și completarea unor reglementări contabile.

În cazul revenirii la anul calendaristic, legea contabilității nu prevede depunerea vreunei înștiințări în acest sens.

Potrivit prevederilor art. VI alin. (7) din ordinul menționat, în cazul în care entitatea își modifică data aleasă pentru întocmirea de situații financiare anuale astfel încât exercițiul financiar de raportare redevine anul calendaristic, soldurile bilanțiere raportate începând cu următorul exercițiu financiar ¹⁾ încheiat se referă la data de 1 ianuarie, respectiv 31 decembrie, iar rulajele conturilor de venituri și cheltuieli corespund exercițiului financiar curent ²⁾, respectiv exercițiului financiar precedent celui de raportare.

De exemplu, dacă o societate care a avut exercițiul financiar diferit de anul calendaristic, optează să revină la anul calendaristic începând cu 01 ianuarie 2023, aceasta întocmește raportări contabile după cum urmează:

- pentru 31 decembrie 2022 – raportări contabile anuale;
- pentru 31 decembrie 2023 – situații financiare anuale.

D. Contabilizarea sumelor primite de la acționari/ asociați – se efectuează în contul 455 ³⁾ „Sume datorate acționarilor/asociaților”.

În cazul în care împrumuturile sunt primite de la entități afiliate, contravaloarea acestora se înregistrează în contul 451 „Decontări între entitățile afiliate”.

1) Acesta se referă la primul exercițiu financiar pentru care situațiile financiare anuale se reintorcimesc la nivelul unui an calendaristic.

2) Acesta reprezintă primul exercițiu financiar care redevine an calendaristic.

Astfel, potrivit exemplului prezentat mai sus, soldurile bilanțiere cuprinse în situațiile financiare anuale încheiate la data de 31 decembrie 2023 se referă la data de 1 ianuarie 2023, respectiv 31 decembrie 2023, iar rulajele conturilor de venituri și cheltuieli corespund exercițiului financiar curent (2023), respectiv exercițiului financiar precedent celui de raportare (2022).

3) A se vedea, în acest sens, prevederile pct. 349 din reglementările contabile, potrivit cărora sumele depuse sau lăsate temporar de către acționari/asociați la dispoziția entității, precum și dobânzile aferente, calculate în condițiile legii, se înregistrează în contabilitate în conturi distincte (contul 4551 „Acționari/ asociați - conturi curente”, respectiv contul 4558 „Acționari/ asociați - dobânzi la conturi curente”).

Solduri / Rulaje de preluat din balanta contabila in formularele F10 si F20 col.2 (an curent)

Atentie! Selectati mai întâi tipul entității (mari si mijlocii/ mici/ micro)!

| Nr.cr. | Cont | | Suma | |
|--------|------|------------|------|---|
| 1 | | Alege cont | | - |
| | | | | + |

SITUATIA FLUXURILOR DE TREZORERIE la 31.12.2022

| | | 2022 | 2021 |
|----|---|-------------------|------------------|
| 1 | INDICATORI | SUME - RON | SUME - RON |
| 2 | A. Fluxuri de trezorerie din activități de exploatare: | | |
| 3 | Încasări de la clienți și debitori diverși (+) | 30,089,501 | 23,512,267 |
| 4 | Plăți către furnizori, creditori diverși, pentru și în numele angajaților (-) | -26,764,596 | -19,953,419 |
| 5 | Dobânzi plătite (-) | -32,176 | -44,356 |
| 6 | Impozit pe profit plătit (-) | -405,763 | -337,597 |
| 7 | Încasări din asigurarea împotriva cutremurelor (+) | 0 | 0 |
| 8 | Plăți alte impozite, taxe, tarife și cotizații aferente activității de exploatare (-) | -4,021,276 | -2,536,648 |
| 9 | Încasări din subvenții guvernamentale și alte subvenții de exploatare (+) | 0 | 0 |
| 10 | Alte ajustări monetare din diferențe de curs valutar (+/-) | -19,004 | -8,782 |
| 11 | Trezorerie netă din activități de exploatare | -1,153,314 | 631,465 |
| 12 | B. Fluxuri de trezorerie din activități de investiție: | | |
| 13 | Plăți pentru achiziționarea de imobilizări financiare (-) | 0 | 0 |
| 14 | Plăți pentru achiziționarea de imobilizări corporale și necorporale (-) | -293,366 | -252,271 |
| 15 | Încasări din vânzarea de imobilizări corporale și financiare (+) | 12,940 | 16,256 |
| 16 | Împrumuturi acordate entităților afiliate (-) | -5,000 | -1,547,447 |
| 17 | Încasări din restituirea împrumuturilor acordate entităților afiliate (+) | 0 | 44,700 |
| 18 | Dobânzi încasate (+) | 90,099 | 51 |
| 19 | Dividende încasate (+) | 2,952,681 | 1,616,232 |
| 20 | Trezorerie netă din activități de investiții | 2,757,354 | -122,479 |
| 21 | C. Fluxuri de trezorerie din activități de finanțare: | | |
| 22 | Încasări din emisiunea de acțiuni | 0 | 0 |
| 23 | Încasări din emisiunea de obligațiuni | 0 | 4,338,714 |
| 24 | Încasări din împrumuturi pe termen lung | 0 | 0 |
| 25 | Încasări din împrumuturi pe termen scurt | 0 | 759,417 |
| 26 | Plăți aferente împrumuturilor pe termen scurt | -871,794 | -344,624 |
| 27 | Încasări din rambursări fonduri europene și prefinanțare (+) | 2,664,588 | 594,000 |
| 28 | Plata datoriilor aferente împrumuturilor pe termen lung | -334,126 | -53,928 |
| 29 | Plata datoriilor aferente leasing-ului financiar | -71,513 | -142,842 |
| 30 | Împrumuturi restituite către entități afiliate | 0 | 0 |
| 31 | Dividende plătite și alte decontări cu asociații (-) | -1,988 | -4,252 |
| 32 | Trezorerie netă din activități de finanțare | 1,385,167 | 5,146,485 |
| 33 | Creșterea/Descreșterea netă a trezoreriei și a echivalentelor de trezorerie | 2,989,207 | 5,655,471 |
| 34 | Trezorerie și echivalente de trezorerie la începutul exercițiului financiar | 6,237,654 | 582,183 |
| 35 | Trezorerie și echivalente de trezorerie la sfârșitul exercițiului financiar | 9,226,861 | 6,237,654 |

CHIS IOAN CATALIN
DIRECTOR GENERAL



SITUATIA MODIFICARILOR CAPITALULUI PROPRIU**31-Dec-22**

- lei -

| Element al capitalului propriu | Sold la 1 ianuarie 2022 | Cresteri | | Reduceri | | Sold la 31 decembrie 2022 |
|---|-------------------------------|--------------------|------------------|--------------------|------------------|---------------------------------|
| | | Total, din care | prin transfer | Total, din care | prin transfer | |
| 0 | 1 | 2 | 3 | 4 | 5 | 6 |
| Capital subscris | 6,855,496 | 3,899,107 | 3,899,107 | 0 | 0 | 10,754,603 |
| Rezerve din reevaluare | 0 | 0 | 0 | 0 | 0 | 0 |
| Prime de capital | 18,610,504 | 7,084,079 | 7,084,079 | 0 | 0 | 25,694,583 |
| Rezerve: | | | | | | |
| Rezerve legale | 465,219 | 251,305 | 251,305 | 0 | 0 | 716,524 |
| Alte rezerve | 175,808 | 199,076 | 199,076 | 0 | 0 | 374,884 |
| Actiuni proprii | 96,627 | 331,605 | 331,605 | 336,161 | 336,161 | 92,071 |
| Alte elemente de capitaluri proprii | 0 | 1,547,390 | 1,547,390 | 862,803 | 862,803 | 684,587 |
| Rezultat reportat: | | | | | | |
| - Profit nerepartizat | 736,241 | 3,190,367 | 3,190,367 | 3,835,434 | 1,127,818 | 91,174 |
| Rezultat reportat reprezentand surplusul realizat din rezerve din reevaluare | 0 | 0 | 0 | 0 | 0 | 0 |
| Rezultatul exercitiului: | | | | | | |
| Sold creditor | 3,555,479 | 33,515,691 | 0 | 32,471,027 | 0 | 4,600,143 |
| Repartizarea profitului | 365,112 | 450,381 | 450,381 | 365,112 | 365,112 | 450,381 |
| Rezultat reportat provenit din corectarea erorilor fundamentale | 0 | 0 | 0 | 0 | 0 | 0 |
| | 29,937,008 | | | | | 42,374,046 |

Capitalul social, subscris si varsat, a suferit modificari in cursul anului 2022 (crestere cu 3.899.107 lei), efect al achitarii tranșei 2 de plată în procesul de achiziție a Innobyte Solutions, al remunerării acționarilor cu acțiuni gratuite și respectiv a bonusării persoanelor cheie în cadrul programului de incentivare SOP.

Prime de capital: o primă de fuziune în sumă de 14.504.260 lei - efect al preluării fondului de comerț al Active Power Solutions și Tree Comm Services, procedura finalizată în cursul anului 2021- și respectiv o primă de emisiune în sumă de 11.190.323 lei - ca efect al majorării capitalului cu încorporarea creanței în procesul de achiziție a Innobyte Solutions și respectiv a derulării SOP.

Rezervele legale : s-au majorat cu suma de 251.305 lei la finalul anului 2022 conform prevederilor legale;

Alte rezerve : s-au constituit alte rezerve in valoare de 199.076 lei, rezultate ca urmare a aplicarii facilitatilor fiscale pentru scutirea de impozit a profitului reinvestit;

Profit nerepartizat: utilizarea a 3 mil lei pentru majorarea capitalului social cu emiterea de noi acțiuni gratuite. O altă influență asupra rezultatului reportat a avut-o contabilizarea programelor de SOP aprobate în AGEA din 30.06.2022 - programul de răscumpărare și planul de incentivare a persoanelor cheie - aferente anului 2021.

Actiuni proprii: în cursul anului 2022, s-a procedat la rascumpararea de actiuni in valoare totala de 331.605 lei, distribuindu-se catre angajati actiuni in valoare de 336.161 lei.

Alte elemente de capitaluri proprii: s-au constituit ca urmare a programelor SOP derulate la nivelul LIH, din care o parte s-au decontat in relatia cu angajatii si alte persoane cheie, la 31.12.2022 inregistrandu-se un sold de 684.587 lei.

Președintele CA
CHIS CATAWINK

Responsabil financiar-contabil
Bogdan Ciurea



LIFE IS HARD S.A.

SITUAȚII FINANCIARE ANUALE INDIVIDUALE

pentru perioada de raportare încheiată la

31 decembrie 2022

ÎNTOCMITE ÎN CONFORMITATE CU

OMFP 1802/2014

Situații financiare individuale întocmite în conformitate cu OMFP 1802/2014 - pentru anul încheiat la 31.12.2022

1. Entitatea raportoare

LIFE IS HARD S.A. (“Societatea”) este persoană juridică română, organizată sub forma juridică de societate pe acțiuni. Societatea își desfășoară activitatea în conformitate cu legile române, cu reglementările specifice domeniului de activitate, inclusiv cele incidente pieței de capital și cu prevederile Actului Constitutiv. Sediul Societatii este în România, Florești, str. Avram Iancu, nr. 500, județul Cluj, cod postal 407280.

Obiectul principal de activitate al Societății constă în realizarea softului la comandă. Activitatea principală este “*Activități de realizare a software-ului la comandă (software orientat pe client)*” (Cod CAEN 6201). Capitalul social subscris și varsat la 31.12.2022 este de 10.754.603 LEI, divizat în 21.509.206 acțiuni la o valoare nominală de 0,5 lei/acțiune.

La începutul anului 2022, valoarea nominală a acțiunilor LIH s-a înjumătățit, fapt ce a generat o dublare a numărului de acțiuni de la 6.855.496 acțiuni la 13.710.992 acțiuni. Această operațiune nu a generat modificări asupra capitalului companiei, acesta rămânând nemodificat. Cât privește prețul acțiunilor, ca efect al operațiunii de divizare a valorii nominale, s-a produs o ajustare a acestuia, astfel încât valoarea acțiunilor a rămas nemodificată. Acest demers are drept scop asigurarea unui portofoliu mai flexibil pentru acționarii noștri și posibilitatea de a crește mai ușor lichiditatea pe bursă.

În cursul anului capitalul social al LIH s-a modificat ca efect al plăți tranșei 2 din prețul părților sociale ale Innobyte Solutions. Astfel, capitalul social a fost majorat prin emisiunea a 1.611.696 acțiuni rezultate ca raport între valoarea creanței în quantum total de 7.199.210 RON și prețul mediu ponderat de tranzacționare aferent ultimelor 12 luni anterioare datei de desfășurare a Consiliului respectiv 4,4669 lei/acțiune.

De asemenea, în ultima parte a anului 2022, capitalul social al companiei a fost influențat și de cele 2 majorări de capital aprobate în AGEA din 1 Noiembrie 2022, respectiv:

- i) Majorarea capitalului social cu suma de 3 mil LEI, care a presupus emitere de acțiuni gratuite în beneficiul acționarilor înregistrați la data de înregistrare aprobată de AGEA în registrul acționarilor LIH.
- ii) Majorarea capitalului social prin conversia unor creanțe certe, lichide și exigibile în quantum total de 783.976 RON pe care persoanele cheie le dețin față de Societate în baza Acordurilor SOP încheiate între acestea și Societate.

Astfel, ca urmare modificărilor de capital social generate de operațiunile menționate anterior, la finele anului 2022 capitalul social al Life Is Hard este în sumă de 10.754.603 LEI.

LIFE IS HARD SA

C.I.F RO 16336490 | J12/1403/2004
Strada A. Iancu, nr. 500, et. 1, 407280, Florești, Romania
T: +40 735 311 564 | F: +40 378 107 275
E: office@lifeishard.ro | www.lifeishard.ro



Situații financiare individuale întocmite în conformitate cu OMFP 1802/2014 - pentru anul încheiat la 31.12.2022

Structura actionariatului se prezintă astfel:

| Accionari | Număr Acțiuni | Procent deținere |
|----------------------------|----------------------|-------------------------|
| PERSOANE FIZICE | 8.864.019 | 41,2103 % |
| CHIS IOAN CATALIN | 6.367.359 | 29,6029 % |
| ACTIVE POWER SOLUTIONS SRL | 5.984.131 | 27,8213 % |
| PERSOANE JURIDICE | 293.697 | 1,3654 % |
| TOTAL | 21.509.206 | 100 % |

2. Rezumatul politicilor contabile semnificative

2.1. Declarația de conformitate

Situațiile financiare anuale individuale ale LIFE IS HARD au fost întocmite în conformitate cu Legea contabilitatii nr. 82/1991, cu modificările și completările ulterioare, Ordinul Ministrului Finanțelor Publice nr.1802/2014 *pentru aprobarea Reglementărilor contabile privind situațiile financiare anuale individuale și situațiile financiare anuale consolidate*, cu politicile contabile semnificative precum și cu bazele de evaluare în vigoare la data de raportare 31 decembrie 2022.

Pentru perioada precedenta de raportare, încheiate la 31 decembrie 2022 au fost aplicate politici contabile și baze de evaluare consecvente cu prevederile Ordinul Ministrului Finanțelor Publice nr. 1802/2014.

Situațiile financiare anuale individuale ale LIFE IS HARD reflecta o imagine corecta si conforma cu realitatea activelor, obligațiilor, a poziției financiare și a performanțelor financiare ale Societății.

Administratorii își asumă răspunderea pentru întocmirea situațiilor financiare individuale și confirma că:

- (i) politicile contabile utilizate la întocmirea situațiilor financiare anuale sunt în conformitate cu reglementările contabile aplicabile;
- (ii) situațiile financiare anuale oferă o imagine fidelă a poziției financiare, performanței financiare și a celorlalte informații referitoare la activitatea desfășurată;
- (iii) Societatea își desfășoară activitatea în condiții de continuitate.

LIFE IS HARD SA

C.I.F RO 16336490 | J12/1403/2004
Strada A. Iancu, nr. 500, et. 1, 407280, Florești, Romania
T: +40 735 311 564 | F: +40 378 107 275
E: office@lifeishard.ro | www.lifeishard.ro



Situații financiare individuale întocmite în conformitate cu OMFP 1802/2014 - pentru anul încheiat la 31.12.2022

2.2. Bazele întocmirii situațiilor financiare individuale

Situațiile financiare ale Societății sunt întocmite în conformitate cu principiile de recunoaștere și măsurare prevăzute de Ordinul Ministrului Finanțelor Publice nr. 1802/2014 *pentru aprobarea Reglementărilor contabile privind situațiile financiare anuale individuale și situațiile financiare anuale consolidate* în vigoare la data de raportare, respectiv 31 decembrie 2022, fiind disponibile la sediul societății din Florești, str. Avram Iancu, nr.50, Jud. Cluj.

2.3. Prezentarea situațiilor financiare individuale

Societatea nu este afiliată niciunui grup și prezintă situații financiare individuale, care cuprind:

- Situația activelor, datoriilor și capitalurilor proprii;
- Contul de profit și pierdere;
- Datele informative;
- Situația modificărilor capitalurilor proprii
- Situația fluxurilor de trezorerie
- Notele explicative.

Elementele prezentate în situațiile financiare anuale individuale sunt recunoscute și evaluate în conformitate cu principiile generale prevăzute de Ordinul Ministrului Finanțelor Publice nr. 1802/2014 *pentru aprobarea Reglementărilor contabile privind situațiile financiare anuale individuale și situațiile financiare anuale consolidate* în vigoare la data de raportare.

2.3.1. Moneda funcțională și prezentarea

Moneda funcțională este leul românesc. În consecință, elementele incluse în situațiile financiare sunt măsurate în lei românești (LEI), care reprezintă moneda de circulație în mediul economic principal unde Societatea își desfășoară activitatea. De asemenea, leul românesc este moneda pe care conducerea Societății a determinat-o ca moneda de prezentare.

2.3.2. Principiul continuității activității

Prezentele situații financiare au fost întocmite în baza principiului continuității activității care presupune faptul că Societatea își va continua activitatea și în viitorul previzibil. Pentru a evalua aplicabilitatea acestei prezumții, conducerea Societății a analizat previziunile referitoare la intrările viitoare de numerar. Societatea a întocmit bugetul de venituri și cheltuieli pentru anul 2023 ținând cont de situația actuală de piață. Pe baza

LIFE IS HARD SA

C.I.F RO 16336490 | J12/1403/2004
Strada A. Iancu, nr. 500, et. 1, 407280, Florești, Romania
T: +40 735 311 564 | F: +40 378 107 275
E: office@lifeishard.ro | www.lifeishard.ro



Situații financiare individuale întocmite în conformitate cu OMFP 1802/2014 - pentru anul încheiat la 31.12.2022
analizelor efectuate, conducerea considera ca Societatea va putea să-și continue activitatea și în viitorul previzibil și prin urmare aplicarea principiului continuității activității în întocmirea situațiilor financiare este justificata.

2.3.3. Politici și metode contabile semnificative

Politicile contabile adoptate de Societate pentru întocmirea situațiilor financiare anuale individuale, se aplica incepand cu data de 29.12.2014, data intrării în vigoare a noului cadru de raportare financiara, respectiv, Ordinul Ministrului Finanțelor Publice nr. 1802/2014 *pentru aprobarea Reglementărilor contabile privind situațiile financiare anuale individuale și situațiile financiare anuale consolidate.*

Politicile contabile adoptate de Societate pentru întocmirea situațiilor financiare anuale individuale au fost aplicate și situațiilor financiare anuale individuale întocmite pentru exercițiul financiar încheiat la 31.12.2022.

2.3.4. Tranzactii si solduri in valuta

Operațiunile și tranzacțiile exprimate în monedă străină sunt convertite în moneda funcțională folosind cursurile oficial de schimb valutar de la data tranzacției sau data evaluării, în cazul în care elementele monetare sunt reevaluate. Activele și datoriile monetare înregistrate în devize la data întocmirii bilantului contabil sunt transformate în moneda funcțională la cursul din ziua respectivă. Castigurile sau pierderile din schimbul valutar, rezultate în urma efectuării acestor operațiuni și tranzacții sau din conversia la cursurile de schimb valutar de la sfarsitul perioadei de raportare, aferente activelor și datoriilor monetare exprimate in monede străine, sunt recunoscute în profitul sau pierderea exercițiului, respectiv în Contul de Profit și Pierdere.

Operațiunile și tranzacțiile Societății denumite în valută au fost efectuate in moneda unica europeana (Euro). Cursurile de schimb ale monedei straine Euro utilizata in tranzacțiile Societății din perioadele de raportare încheiate la 31 decembrie 2021 si 2022 au fost:

| Moneda | 31/12/2021 | 31/12/2022 |
|------------|------------|------------|
| Euro (EUR) | 4,9481 | 4,9474 |

LIFE IS HARD SA

C.I.F RO 16336490 | J12/1403/2004
Strada A. Iancu, nr. 500, et. 1, 407280, Florești, Romania
T: +40 735 311 564 | F: +40 378 107 275
E: office@lifeishard.ro | www.lifeishard.ro



Situații financiare individuale întocmite în conformitate cu OMFP 1802/2014 - pentru anul încheiat la 31.12.2022

2.3.5. Imobilizari necorporale

Imobilizările necorporale includ valoarea programelor informatice și a licențelor pentru sistemele de operare, respectiv fond de comerț.. Imobilizările necorporale sunt recunoscute la costul de achiziție.

După recunoașterea inițială, imobilizările necorporale sunt înregistrate la cost mai puțin amortizarea cumulată și orice pierderi acumulate din deprecieri.

Durata de viață a imobilizărilor necorporale este evaluată ca determinată sau nedeterminată. Societatea are imobilizări necorporale cu durată de viață determinată. Imobilizările necorporale cu durata de viață determinată sunt amortizate pe parcursul duratei de viață economice. Cheltuielile cu amortizarea imobilizărilor necorporale cu durate de viață determinată sunt recunoscute în contul de profit și pierdere la categoria cheltuielilor, în concordanță cu funcția respectivei imobilizari necorporale.

Amortizarea este calculată folosind metoda liniară, pentru diminuarea costului imobilizărilor necorporale la valoarea lor reziduală pe durata de viață estimată, după cum urmează:

- Programe informatice și licențe utilizate în activitate – 1-3 ani
- Programe informatice și licențe dezvoltate de societate - 10 ani
- Fondul de comerț - 10 ani

2.3.6. Imobilizari corporale

Imobilizările corporale recunoscute ca active sunt evaluate inițial la cost de către Societate. Costul unui element de imobilizari corporale este format din pretul de cumparare, inclusiv taxele nerecuperabile, după deducerea oricăror reduceri de preț de natura comercială și oricăror costuri care pot fi atribuibile direct aducerii activului la locația și în condițiile necesare pentru ca acesta să poată fi utilizat în scopul dorit de conducere, cum ar fi: costurile inițiale de livrare și manipulare, costurile de instalare și ambalare, onorariile profesionale.

Imobilizările corporale sunt clasificate de către Societate în următoarele clase de active de aceeași natură și cu utilizari similare:

- Echipamente tehnologice
- Mijloace de transport;
- Mobilier, aparatura birotică și alte imobilizari corporale.

LIFE IS HARD SA

C.I.F RO 16336490 | J12/1403/2004
Strada A. Iancu, nr. 500, et. 1, 407280, Florești, Romania
T: +40 735 311 564 | F: +40 378 107 275
E: office@lifeishard.ro | www.lifeishard.ro



Situații financiare individuale întocmite în conformitate cu OMFP 1802/2014 - pentru anul încheiat la 31.12.2022

Toate aceste imobilizări corporale sunt prezentate la cost istoric minus amortizarea. Costul istoric include cheltuiala care este atribuibilă direct achizitiei bunurilor.

Costurile ulterioare sunt incluse în valoarea contabilă a activului sau recunoscute ca activ separat, după caz, numai atunci când este probabil ca Societatea să înregistreze beneficii economice viitoare asociate elementului și când costul elementului respectiv poate să fie măsurat în mod credibil. Valoarea contabilă a pieselor înlocuite este derecunoscută. Toate celelalte costuri de reparații și întreținere sunt recunoscute în profitul sau pierderea perioadei de raportare în care au fost suportate.

Amortizarea este calculată folosindu-se metoda liniară de-a lungul duratei utile de viață estimată a activelor, după cum urmează:

| Imobilizări corporale | Durata (ani) |
|--|-------------------------|
| Echipamente tehnologice | 2-3 |
| Mijloace de transport | 4-6 |
| Mobilier, aparatura birotică, alte imobilizări corporale | 2-3 |

Imobilizările corporale care sunt casate sau înstrăinate/cedate sunt eliminate din Situația Poziției Financiare împreună cu amortizarea cumulată corespunzătoare. Castigurile și pierderile din instrăinări/cedări sunt determinate prin compararea încasărilor cu valoarea contabilă și sunt recunoscute în profitul sau pierderea perioadei de raportare.

2.3.7. Deprecierea activelor nefinanciare

Activele care se supun amortizării sunt analizate din punct de vedere al deprecierei ori de câte ori survin evenimente sau modificări de circumstanțe care indică faptul că valoarea contabilă nu ar fi recuperabilă. O pierdere din depreciere este recunoscută ca sumă cu care valoarea contabilă a unui activ depășește valoarea sa recuperabilă. Valoarea recuperabilă reprezintă cea mai mare valoare dintre valoarea justă a activului minus costurile generate de vânzare și valoarea sa de utilizare. În scopul evaluării deprecierei, activele sunt grupate la nivelurile cele mai scăzute pentru care există fluxuri de numerar identificabile în mod distinct (unități generatoare de numerar). Activele nefinanciare care au suferit depreciere sunt revizuite pentru o posibilă reluare a deprecierei la fiecare dată de raportare.

2.3.8. Active financiare

Societatea clasifică activele financiare în categoria acțiunilor deținute la entități afiliate.

LIFE IS HARD SA

C.I.F RO 16336490 | J12/1403/2004
Strada A. Iancu, nr. 500, et. 1, 407280, Florești, România
T: +40 735 311 564 | F: +40 378 107 275
E: office@lifeishard.ro | www.lifeishard.ro



Situații financiare individuale întocmite în conformitate cu OMFP 1802/2014 - pentru anul încheiat la 31.12.2022

2.3.9. Stocuri

Stocurile sunt înregistrate la cea mai mică valoare dintre cost și la valoarea realizabilă netă. Costul de producție al bunurilor finite constau din costuri cu materii prime, mană de lucru directă, alte costuri directe și cheltuielile generale de producție alocate în raport cu capacitatea normală de exploatare. Valoarea realizabilă netă este prețul de vânzare estimat în cursul normal al activității, mai puțin cheltuielile de vânzare aferente.

2.3.10. Creanțe comerciale

Creanțele comerciale sunt sume datorate de clienți pentru mărfurile sau produsele finite vândute în cursul normal al activității. Dacă se estimează ca vor fi colectate în termen de un an sau mai puțin de un an (sau ciclul normal de exploatare), acestea vor fi clasificate ca active circulante. În caz contrar, aceste active sunt prezentate ca active imobilizate. Sumele datorate de clienți dar nefacturate la finalul perioadei de raportare sunt prezentate net de avansurile plătite acelor clienți, când sunt îndeplinite condițiile de compensare a acestor sume. Creanțele comerciale sunt recunoscute inițial la valoarea justă și ulterior evaluate la costul amortizat, utilizând metoda dobânzii efective, minus ajustarea pentru depreciere.

2.3.11. Numerar și echivalente de numerar

În situația fluxurilor de numerar, numerarul și echivalentele de numerar includ numerarul din casierie, disponibilitățile bancare la vedere, depozitele la termen deținute la banca, alte investiții pe termen scurt cu lichiditate ridicată și cu scadențe inițiale de trei luni sau mai puțin, și descoperitul de cont. Descoperitul de cont este prezentat la împrumuturi, în cadrul datoriilor curente.

2.3.12. Datorii comerciale

Datoriile comerciale sunt obligațiile de plată pentru bunuri sau servicii care au fost achiziționate în cursul normal al activității de la furnizori. Datoriile comerciale sunt clasificate ca datorii curente dacă plata se face în termen de un an sau mai puțin (sau în ciclul normal de exploatare al Societății, dacă durează mai mult). În caz contrar, datoriile comerciale sunt prezentate ca datorii pe termen lung. Sumele referitoare la facturile neprimite de la furnizori la finalul anului sunt prezentate la o valoare ajustată cu avansurile încasate de la aceeași furnizori, dacă condițiile de compensare sunt îndeplinite. Datoriile comerciale sunt recunoscute inițial la valoarea justă și ulterior evaluate la costul amortizat folosind metoda dobânzii efective.

2.3.13. Provizioane

Provizioanele sunt destinate să acopere datoriile a căror natură este clar definită și care la data bilanțului este probabil să existe sau este cert că vor exista, dar care sunt incerte în ceea ce privește valoarea sau data la care vor apărea

LIFE IS HARD SA

C.I.F RO 16336490 | J12/1403/2004
Strada A. Iancu, nr. 500, et. 1, 407280, Florești, Romania
T: +40 735 311 564 | F: +40 378 107 275
E: office@lifeishard.ro | www.lifeishard.ro



Situații financiare individuale întocmite în conformitate cu OMFP 1802/2014 - pentru anul încheiat la 31.12.2022
Societatea va proceda la recunoașterea unor provizioane numai în momentul în care:

- are o obligație curentă generată de un eveniment ulterior;
- este probabil ca o ieșire de resurse să fie necesară pentru a onora obligația respectivă;
- poate fi realizată o estimare credibilă a valorii obligației.

Provizioanele se revizuiesc la data fiecărui bilanț și ajustate pentru a reflecta cea mai bună estimare curentă. În cazul în care pentru stingerea unei obligații nu mai este probabilă o ieșire de resurse, provizionul se anulează prin reluare la venituri. Provizioanele vor fi utilizate numai pentru scopul pentru care au fost inițial recunoscute. Prin urmare, numai cheltuielile aferente provizionului inițial pot fi acoperite din provizion. Provizioanele se evaluează înaintea determinării impozitului pe profit, tratamentul fiscal al acestora fiind cel prevăzut de legislația fiscală.

2.3.14. Impozitul pe profit curent

Impozitul curent reprezintă impozitul care se așteaptă să fie plătit sau primit pentru venitul impozabil sau pierderea deductibilă realizată în anii precedenți, utilizând cote de impozitare adoptate sau în mare măsură adoptate la data raportării, precum și orice ajustare privind obligațiile de plată a impozitului pe profit aferente anilor precedenți.

Impozitul este recunoscut în contul de profit sau pierdere, cu excepția cazului în care este recunoscut în alte elemente ale rezultatului global sau direct în capitalurile proprii pentru ca se referă la tranzacții care sunt, la rândul lor, recunoscute în aceeași perioadă sau în alta perioadă, în alte elemente ale rezultatului global sau direct în capitalurile proprii.

Pentru perioada de raportare încheiată la 31 decembrie 2022 rata impozitului pe profit a fost de 16%.

2.3.15. Dividende de distribuit

Dividendele sunt tratate ca o distribuție a capitalurilor proprii către deținătorii de acțiuni de la data de înregistrare, în perioada în care au fost declarate și aprobate de către Adunarea Generală a Acționarilor. Distribuția dividendelor către acționarii Societății este recunoscută ca datorie, în perioada în care dividendele sunt aprobate de acționari. Profitul disponibil pentru repartizare este profitul net al perioadei de raportare.

2.3.16. Capitaluri proprii

La nivelul Societății, capitalurile proprii sunt reprezentate de aporturile de capital, rezervele, rezultatul raportat, rezultatul exercitiului financiar, precum și alte elemente de capitaluri proprii.

LIFE IS HARD SA

C.I.F RO 16336490 | J12/1403/2004
Strada A. Iancu, nr. 500, et. 1, 407280, Florești, Romania
T: +40 735 311 564 | F: +40 378 107 275
E: office@lifeishard.ro | www.lifeishard.ro



Situații financiare individuale întocmite în conformitate cu OMFP 1802/2014 - pentru anul încheiat la 31.12.2022

Capitalul social

Capitalul social subscris și vărsat se înregistrează distinct în contabilitate, pe baza actului constitutiv al Societății și a documentelor justificative privind vărsămintele de capital. Societatea recunoaște modificările la capitalul social în condițiile prevăzute de legislația în vigoare, numai după aprobarea lor în Adunarea Generală a Acționarilor și înregistrarea acestora la Oficiul Registrului Comerțului.

Rezerve

Rezervele legale se constituie anual din profitul entității, în cotele și limitele prevăzute de lege, și din alte surse prevăzute de lege. Rezervele legale sunt utilizate numai în condițiile prevăzute de lege.

Rezervele statutare sau contractuale se constituie anual din profitul determinat după deducerea impozitului pe profit (profitul net) al entității, conform prevederilor din actul constitutiv.

Alte rezerve neprevăzute de lege sau de statut sunt constituite facultativ pe seama profitului net pentru acoperirea pierderilor contabile sau în alte scopuri, potrivit hotărârii adunării generale a acționarilor.

Rezultatul reportat

La nivelul Societății, în conturile de rezultat reportat se înregistrează rezultatul reportat provenit din preluarea la începutul exercitiului financiar curent a rezultatului din contul de profit și pierdere al exercitiului financiar precedent.

Rezultatul exercitiului, repartizarea profitului și acoperirea pierderii contabile

La nivelul Societății, profitul sau pierderea se stabilește cumulat de la începutul exercitiului financiar. Rezultatul exercitiului se determină ca diferență între veniturile și cheltuielile exercitiului. Rezultatul definitiv al exercitiului financiar se stabilește la închiderea acestuia și reprezintă soldul final al contului de profit și pierdere.

Repartizarea profitului se înregistrează în contabilitate pe destinații, după aprobarea situațiilor financiare anuale de către organul statutar competent (Adunarea Generală a Acționarilor). Repartizarea profitului se efectuează în conformitate cu prevederile legale în vigoare. Evidențierea în contabilitate a destinațiilor profitului contabil se efectuează după aprobarea situațiilor financiare anuale, prin înregistrarea sumelor reprezentând dividende cuvenite acționarilor, majorări de rezerve și alte destinații, potrivit legii.

LIFE IS HARD SA

C.I.F RO 16336490 | J12/1403/2004
Strada A. Iancu, nr. 500, et. 1, 407280, Florești, Romania
T: +40 735 311 564 | F: +40 378 107 275
E: office@lifeishard.ro | www.lifeishard.ro



Situații financiare individuale întocmite în conformitate cu OMFP 1802/2014 - pentru anul încheiat la 31.12.2022

Pierdere contabilă reportată se acoperă din profitul exercițiului financiar curent, după aprobarea situațiilor financiare anuale conform legii, și cel reportat aferent exercițiilor financiare precedente, din rezerve, prime de capital și capital social, potrivit hotărârii adunării generale a acționarilor sau asociaților, cu respectarea prevederilor legale.

2.3.17. Recunoașterea veniturilor și a cheltuielilor

Venituri

Veniturile sunt recunoscute în contul de profit și pierdere atunci când se poate evalua în mod credibil o creștere a beneficiilor economice viitoare legate de creșterea valorii unui activ sau de scăderea valorii unei datorii. Recunoașterea veniturilor se realizează simultan cu recunoașterea creșterii de active sau reducerii datoriilor. Veniturile societății sunt clasificate în venituri operationale și venituri financiare.

Venituri operationale sunt reprezentate, în principal din venituri aferente cifrei de afaceri, venituri aferente costului producției în curs de execuție, venituri din producția de imobilizări și venituri din subvenții de exploatare, alte venituri.

Veniturile financiare ale Societății cuprind:

- a) venituri din diferențe de curs valutar;
- b) venituri din dobânzi
- c) alte venituri financiare

Dobânzile încasate, aferente depozitelor bancare purtătoare de dobânzi constituite în exercițiului financiar în curs, se înregistrează la venituri financiare. Dobânzile se recunosc periodic, în mod proporțional, pe măsura generării venitului respectiv, pe baza contabilității de angajamente. Diferențele de curs valutar rezultate în urma tranzacțiilor efectuate de Societate în alta monedă decât cea de raportare sunt evaluate la cursul de schimb al pieței valutare, comunicat de Banca Națională a României din ultima zi bancară a lunii - se recunosc în contabilitate la venituri sau cheltuieli din diferențe de curs valutar, după caz

Cheltuieli

Cheltuielile sunt recunoscute în contul de profit și pierdere atunci când se poate evalua în mod credibil o diminuare a beneficiilor economice viitoare legate de o diminuare a valorii unui activ sau de o creștere a valorii unei datorii. Recunoașterea cheltuielilor are loc simultan cu recunoașterea creșterii valorii datoriilor sau reducerii valorii activelor. Contabilitatea cheltuielilor se ține pe feluri de cheltuieli, după natura lor, astfel:

Cheltuielile operationale care cuprind:

LIFE IS HARD SA

C.I.F RO 16336490 | J12/1403/2004
Strada A. Iancu, nr. 500, et. 1, 407280, Florești, Romania
T: +40 735 311 564 | F: +40 378 107 275
E: office@lifeishard.ro | www.lifeishard.ro



Situații financiare individuale întocmite în conformitate cu OMFP 1802/2014 - pentru anul încheiat la 31.12.2022

- cheltuielile privind stocurile;
- cheltuielile cu serviciile executate de terti;
- cheltuielile cu alte impozite, taxe și vărsăminte asimilate (altele decât impozitul pe profit);
- cheltuielile cu personalul;
- cheltuielile privind asigurările și protecția socială;
- cheltuielile cu amortizările, provizioanele și ajustările pentru depreciere sau pierdere de valoare;
- cheltuielile cu impozitul pe profit.

Cheltuieli financiare, care cuprind:

- diferențele nefavorabile de curs valutar;
- dobânzile privind exercițiul financiar în curs.

3. Managementul riscurilor semnificative

3.1. Categoriile de riscuri

LIFE IS HARD prin complexitatea activității pe care o desfășoară este supusă unor diverse riscuri, respectiv:

❖ **Riscul de lichiditate**

Societatea își monitorizează riscul de a se confrunta cu o lipsă de fonduri folosind un instrument recurent de planificare a lichidităților. Societatea își planifică și monitorizează atent fluxurile de numerar pentru a preveni acest risc, și are de asemenea acces la finanțare din partea principalelor bănci partenere. Riscul de lichiditate este asociat deținutului de active imobilizate sau financiare și de transformare a acestora în active lichide. Activele societății (echipamente tehnologice) sunt folosite în activitatea curentă (prestări de servicii și dezvoltare de software). Din acest punct de vedere riscurile mai importante pentru companie sunt riscul de cash-flow și cel de credit.

❖ **Riscul valutar**

Riscul valutar este riscul ca valoarea justă sau viitoarele fluxuri de trezorerie ale unui instrument financiar să fluctueze din cauza modificărilor cursurilor de schimb valutar. Societatea urmărește să fie neutră în ceea ce privește riscul de fluctuație a cursului valutar prin implementarea următoarelor practici:

LIFE IS HARD SA

C.I.F RO 16336490 | J12/1403/2004
Strada A. Iancu, nr. 500, et. 1, 407280, Florești, Romania
T: +40 735 311 564 | F: +40 378 107 275
E: office@lifeishard.ro | www.lifeishard.ro



Situații financiare individuale întocmite în conformitate cu OMFP 1802/2014 - pentru anul încheiat la 31.12.2022

- În toate ofertele prețurile sunt exprimate în valuta, cu facturare în lei la cursul de schimb din ziua plății;
- Nu lucram cu oferte de tip cross currency / multivaluta.

❖ Riscul de dobanda

Riscul fluxului de lichiditati determinat de dobânzii este riscul variației cheltuielilor cu dobanzi și veniturilor din dobânzi datorită ratelor de dobanda variabile. Societatea are împrumuturi care sunt purtătoare de dobânzi la o rata variabila, expunand societatea riscului fluxului de lichiditati.

❖ Riscul de credit

Riscul de credit este riscul ca o contrapartida sa nu își îndeplinească obligațiile conform unui instrument financiar sau conform unui contract de clienți, ducand astfel la o pierdere financiara. Societatea este expusă riscului de credit din activitățile sale de exploatare (in principal pentru creante comerciale) și din activitățile sale financiare, inclusiv depozitele la bănci și instituții financiare, tranzacții de schimb valutar și alte instrumente financiare.

Totodată compania este expusă riscului de credit, ca urmare:

- a produsului de credit overdraft contractat de la RAIFFEISEN BANK în limita a 2.000.000 lei.
- a produsului de credit contractat de la Banca Comercială Română în limita a 1.000.000 lei.

Pentru minimizarea riscului compania analizează și monitorizează permanent clienții prin site-uri specializate de analiza a bonitatii lor și implementează o politica stricta privind livrarea de bunuri și servicii către clienți. Totuși nu s-a identificat o modalitate de eliminare completa a acestui risc.

❖ Riscul de pret

Riscul de pret reprezinta riscul ca pretul de piata al produselor și serviciilor vandute de companie sa oscileze în așa masura incat sa faca nerentabile contractele existente. Pentru a limita acest risc compania aplica următoarele proceduri:

- Se limitează contractele de tip “fix price” pe perioade lungi de timp;
- Compania nu operează cu stocuri, astfel incat fiecare comanda plasată la furnizor are în prealabil confirmarea comenzii de la client;
- În cazul variației costului forței de munca, variația se transpune în prețurile de listă aplicate

LIFE IS HARD SA

C.I.F RO 16336490 | J12/1403/2004
Strada A. Iancu, nr. 500, et. 1, 407280, Florești, Romania
T: +40 735 311 564 | F: +40 378 107 275
E: office@lifeishard.ro | www.lifeishard.ro



Situații financiare individuale întocmite în conformitate cu OMFP 1802/2014 - pentru anul încheiat la 31.12.2022
clienților, cu o anumită latentă impusă de contractele pe rol, latentă care are ca efect într-o prima fază asumarea unor posibile pierderi.

❖ **Riscul de cash-flow**

Reprezintă riscul ca societatea să nu-și poată onora obligațiile de plată la scadență. Riscul este destul de scăzut, dat fiind că societatea are venituri recurente din serviciile prestate. Totuși există un astfel de risc. Pentru a limita riscul societatea aplică următoarele principii:

- Principiul sincronizării scadențelor: termenul de încasare de la client să fie mai mic decât termenul de încasare de la furnizori;
- Îndrumarea clienților care achiziționează soluții complexe către soluții de finanțare alternative (leasing);

❖ **Riscul asociat cu persoane cheie**

Succesul companiei depinde în mare măsură de calitatea profesională a angajaților, de capacitatea companiei de a atrage și motiva angajații, de capacitatea de a crea un mediu propice dezvoltării profesionale a angajaților.

Este una dintre cele mai mari provocări ale companiilor din IT. Fluctuația de personal este generată în speșă de intrarea multinaționalelor pe piața din România dar și prin deschiderea pieței de muncă pe IT în Europa de Vest.

LIFE IS HARD s-a confruntat și se confruntă cu acest risc, dar pentru a diminua riscul compania implementează o serie de practici și programe menite să motiveze și să atragă angajații, cum ar fi:

- Acordarea de bonusuri de proiect
- Acordarea de facilități și reduceri pentru activități recreative
- Acordarea de beneficii angajaților sub formă de acțiuni
- Acordarea unor pachete de beneficii cum ar fi: analize medicale gratuite, decontul abonamentului de transport în comun
- Crearea unui mediu de lucru plăcut, prietenos, în acord cu tendințele din industrie

Fiind o piață așa dinamică, suntem nevoiți să apelăm la tehnici de recrutare continuă și de a subcontracta activități către subcontractori independenți.

LIFE IS HARD SA

C.I.F RO 16336490 | J12/1403/2004
Strada A. Iancu, nr. 500, et. 1, 407280, Florești, România
T: +40 735 311 564 | F: +40 378 107 275
E: office@lifeishard.ro | www.lifeishard.ro



Situații financiare individuale întocmite în conformitate cu OMFP 1802/2014 - pentru anul încheiat la 31.12.2022
Activităților de PR prin care ne facem cunoscuți ca și angajatori sunt de asemenea benefice în procesul de recrutare. Listarea la Bursa de Valori București a crescut nivelul de încredere al actualilor angajați și al potențialilor noi angajați.

Faptul ca LIFE IS HARD este printre puținele companii românești cu produse software proprii în portofoliu reprezintă de asemenea un avantaj competitiv în atragerea de noi colegi.

❖ **Riscul asociat cu clienți semnificativi**

Structura portofoliului de clienți este una diversă, balansată, neexistând riscul de concentrare a veniturilor doar în prestarile către un anumit client.

❖ **Riscul asociat cu drepturile asupra unor mărci înregistrate.**

În acest moment compania deține următoarele mărci-inregistrate:

- 24Broker.ro
- eOKEY
- Life Is Hard

Pentru a reduce riscurile înregistrării unor mărci similare sau a pierderii dreptului de marca, aceste mărci sunt atent monitorizate prin intermediul unor colaboratori externi, pentru a putea depune opoziții atunci când este cazul.

❖ **Riscul economic și financiar**

Activitatea, situația financiară și perspectivele Societății depind de nivelul de dezvoltare al economiei și al pieței de capital din România, și implicit de volumul și valoarea tranzacțiilor de pe piața de capital. Situația politică internațională care afectează economiile și piețele de capital mondiale ar putea avea efecte negative și dificil de estimat asupra economiei românești, monedei naționale și piețelor pe care își desfășoară activitatea Societatea, concretizate în scăderea volumului și valorii tranzacțiilor, scăderea prețului instrumentelor financiare tranzacționate, etc. Efectele negative asupra economiei românești ar putea duce la diminuarea puterii de cumpărare și a resurselor financiare ale companiilor și persoanelor din România, incluzând pe cele ale investitorilor care realizează tranzacții pe piața unde este cotate Societatea.

Lichiditatea și evoluția prețurilor pe piețele reglementate de capital din România sunt afectate în mod direct sau indirect de evoluția piețelor de capital internaționale. Riscul unei instabilități regionale pe fondul conflictelor armate poate cauza de asemenea pierderi financiare substanțiale, care sunt greu de anticipat la data elaborării prezentului Raport.

LIFE IS HARD SA

C.I.F RO 16336490 | J12/1403/2004
Strada A. Iancu, nr. 500, et. 1, 407280, Florești, Romania
T: +40 735 311 564 | F: +40 378 107 275
E: office@lifeishard.ro | www.lifeishard.ro



Situații financiare individuale întocmite în conformitate cu OMFP 1802/2014 - pentru anul încheiat la 31.12.2022

La nivelul Societății există implementat un Sistem de management al riscurilor care vizează derularea cu suficientă regularitate a unor activități de identificare, evaluare și gestionare a riscurilor astfel încât să nu afecteze derularea activității curente a companiei. În acest sens există implementate proceduri de identificare, evaluare și aprecierea a riscurilor pentru asigurarea unui control global al riscurilor la nivelul LIFE IS HARD S.A., care să permită menținerea unui nivel acceptabil al expunerii la risc.

4. Imobilizari necorporale

2021

| | Cheltuieli de constituire | Cheltuieli de dezvoltare | Fond comercial | Alte imobilizari necorporale | TOTAL |
|---|------------------------------|-----------------------------|-------------------|---------------------------------|------------------|
| <i>Valoarea contabila neta la 01 ianuarie 2021</i> | | | | | |
| Cost sau evaluare | 0 | 0 | 0 | 7.453.891 | 7.453.891 |
| Amortizare cumulata | 0 | 0 | 0 | -1.401.243 | -1.401.243 |
| Valoarea contabila neta | 0 | 0 | 0 | 6.052.648 | 6.052.648 |
| <i>Exercitiul financiar Incheiat la 31.12.2021</i> | | | | | |
| Valoarea contabila neta de deschidere | 0 | 0 | 0 | 6.052.648 | 6.052.648 |
| Cresteri din reevaluare cu efect in capitalurile proprii | 0 | 0 | 0 | 0 | 0 |

LIFE IS HARD SA

C.I.F RO 16336490 | J12/1403/2004
Strada A. Iancu, nr. 500, et. 1, 407280, Florești, Romania
T: +40 735 311 564 | F: +40 378 107 275
E: office@lifeishard.ro | www.lifeishard.ro



Situații financiare individuale întocmite în conformitate cu OMFP 1802/2014 - pentru anul încheiat la 31.12.2022

| | | | | | |
|---|----------|----------|-------------------|------------------|-------------------|
| Scaderi din reevaluare cu efect in capitalurile proprii | 0 | 0 | 0 | 0 | 0 |
| Scaderi din reevaluare cu efect in contul de profit si pierdere (Nota 25) | 0 | 0 | 0 | 0 | 0 |
| Intrari | 0 | 0 | 15.972.501 | 582.744 | 16.555.245 |
| Transferuri | 0 | 0 | 0 | 0 | 0 |
| Iesiri | 0 | 0 | 0 | 0 | 0 |
| Cheltuiala cu amortizarea | 0 | 0 | 0 | -700.590 | -700.590 |
| Valoarea contabila neta de Inchidere la 31 decembrie 2021 | | | | | |
| Cost sau evaluare | 0 | 0 | 15.972.501 | 8.036.635 | 24.009.136 |
| Amortizare cumulata | 0 | 0 | 0 | -2.101.833 | -2.101.833 |
| Valoarea contabila neta | 0 | 0 | 15.972.501 | 5.934.802 | 21.907.303 |

2022

LIFE IS HARD SA

C.I.F RO 16336490 | J12/1403/2004
Strada A. Iancu, nr. 500, et. 1, 407280, Florești, Romania
T: +40 735 311 564 | F: +40 378 107 275
E: office@lifeishard.ro | www.lifeishard.ro



Situații financiare individuale întocmite în conformitate cu OMFP 1802/2014 - pentru anul încheiat la 31.12.2022

| | Cheltuieli de constituire | Cheltuieli de dezvoltare | Fond comercial | Alte imobilizari necorporale | TOTAL |
|---|---------------------------|--------------------------|-------------------|------------------------------|-------------------|
| Valoarea contabila neta la 01 ianuarie 2022 | | | | | |
| Cost sau evaluare | 0 | 0 | 15.972.501 | 8.036.635 | 24.009.136 |
| Amortizare cumulata | 0 | 0 | 0 | -2.101.833 | -2.101.833 |
| Valoarea contabila neta | 0 | 0 | 15.972.501 | 5.934.802 | 21.907.303 |
| Exercitiul financiar Incheiat la 31.12.2022 | | | | | |
| Valoarea contabila neta de deschidere | 0 | 0 | 15.972.501 | 5.934.802 | 21.907.303 |
| Cresteri din reevaluare cu efect in capitalurile proprii | 0 | 0 | 0 | 0 | 0 |
| Scaderi din reevaluare cu efect in capitalurile proprii | 0 | 0 | 0 | 0 | 0 |
| Scaderi din reevaluare cu efect in contul de profit si pierdere (Nota 25) | 0 | 0 | 0 | 0 | 0 |

LIFE IS HARD SA

C.I.F RO 16336490 | J12/1403/2004
Strada A. Iancu, nr. 500, et. 1, 407280, Florești, Romania
T: +40 735 311 564 | F: +40 378 107 275
E: office@lifeishard.ro | www.lifeishard.ro



ISO 9001 · ISO/IEC 27001
Sistem Integral Certificat

Situații financiare individuale întocmite în conformitate cu OMFP 1802/2014 - pentru anul încheiat la 31.12.2022

| | | | | | |
|--|----------|----------|-------------------|------------------|-------------------|
| Intrari | 0 | 0 | 0 | 4.837.973 | 4.837.973 |
| Transferuri | 0 | 0 | 0 | 0 | 0 |
| Iesiri | 0 | 0 | 0 | -112.788 | -112.788 |
| Cheltuiala cu amortizarea | 0 | 0 | 0 | -714.116 | -714.116 |
| Valoarea contabila neta de Inchidere la 31 decembrie 2022 | | | | | |
| Cost sau evaluare | 0 | 0 | 15.972.501 | 12.761.820 | 28.734.321 |
| Amortizare cumulata | 0 | 0 | 0 | -2.815.949 | -2.815.949 |
| Valoarea contabila neta | 0 | 0 | 15.972.501 | 9.945.871 | 25.918.372 |

În anul 2022 s-au efectuat investiții în programe informatice - aplicatii proprii si achizitii directe in valoare totala 4.837.973 lei.

5. Imobilizari corporale

2021

| | Terenuri si amenajari de terenuri | Cladiri | Instalatii tehnice si masini | Alte instalatii, | Alte imobilizari | TOTAL |
|--|--|----------------|-------------------------------------|-------------------------|-------------------------|--------------|
| | | | | | | |

LIFE IS HARD SA

C.I.F RO 16336490 | J12/1403/2004
Strada A. Iancu, nr. 500, et. 1, 407280, Florești, Romania
T: +40 735 311 564 | F: +40 378 107 275
E: office@lifeishard.ro | www.lifeishard.ro



Situații financiare individuale întocmite în conformitate cu OMFP 1802/2014 - pentru anul încheiat la 31.12.2022

| | | | | utilaje si mobilier | | |
|--|----------|----------|----------------|--------------------------------|----------|----------------|
| Valoarea contabila neta la 01 ianuarie 2021 | | | | | | |
| Cost sau evaluare | 0 | 0 | 518.295 | 199.258 | 0 | 717.553 |
| Amortizare cumulata | 0 | 0 | -230.523 | -105.134 | 0 | -335.657 |
| Valoarea contabila neta | 0 | 0 | 287.772 | 94.124 | 0 | 381.896 |
| Exercitiul financiar Incheiat la 31 decembrie 2021 | | | | | | |
| Valoarea contabila neta de deschidere | 0 | 0 | 287.772 | 94.124 | 0 | 381.896 |
| Cresteri din reevaluare cu efect in capitalurile proprii | 0 | 0 | 0 | 0 | 0 | 0 |
| Scaderi din reevaluare cu efect in capitalurile proprii | 0 | 0 | 0 | 0 | 0 | 0 |
| Scaderi din reevaluare cu efect in | 0 | 0 | 0 | 0 | 0 | 0 |

LIFE IS HARD SA

C.I.F RO 16336490 | J12/1403/2004
Strada A. Iancu, nr. 500, et. 1, 407280, Florești, Romania
T: +40 735 311 564 | F: +40 378 107 275
E: office@lifeishard.ro | www.lifeishard.ro



Situații financiare individuale întocmite în conformitate cu OMFP 1802/2014 - pentru anul încheiat la 31.12.2022

| | | | | | | |
|--|----------|------------------|----------------|---------------|----------|------------------|
| contul de profit si pierdere | | | | | | |
| Intrari | 0 | 1.111.431 | 394.176 | 10.616 | 0 | 1.516.223 |
| Transferuri | 0 | 0 | 0 | 0 | 0 | 0 |
| Iesiri | 0 | 0 | -87.649 | -6.739 | 0 | -94.388 |
| Cheltuiala cu amortizarea | 0 | -43.872 | -138.113 | -14.576 | 0 | -196.561 |
| Valoarea contabila neta de Inchidere la 31 decembrie 2021 | | | | | | |
| Cost sau evaluare | 0 | 1.111.431 | 824.822 | 203.135 | 0 | 2.139.388 |
| Amortizare cumulata | 0 | -43.872 | -368.636 | -119.710 | 0 | -532.218 |
| Valoarea contabila neta | 0 | 1.067.559 | 456.186 | 83.425 | 0 | 1.607.170 |

2022

| | Terenuri si amenajari de terenuri | Cladiri | Instalatii tehnice si masini | Alte instalatii, utilaje si mobilier | Alte imobilizari | TOTAL |
|--|--|----------------|-------------------------------------|---|-------------------------|--------------|
| | | | | | | |

LIFE IS HARD SA

C.I.F RO 16336490 | J12/1403/2004
Strada A. Iancu, nr. 500, et. 1, 407280, Florești, Romania
T: +40 735 311 564 | F: +40 378 107 275
E: office@lifeishard.ro | www.lifeishard.ro



Situații financiare individuale întocmite în conformitate cu OMFP 1802/2014 - pentru anul încheiat la 31.12.2022

| Valoarea contabila neta la 01 ianuarie 2022 | | | | | | |
|---|----------|------------------|----------------|---------------|----------|------------------|
| Cost sau evaluare | 0 | 1.111.431 | 824.822 | 203.135 | 0 | 2.139.388 |
| Amortizare cumulata | 0 | -43.872 | -368.636 | -119.710 | 0 | -532.218 |
| Valoarea contabila neta | 0 | 1.067.559 | 456.186 | 83.425 | 0 | 1.607.170 |
| Exercitiul financiar Incheiat la 31 decembrie 2022 | | | | | | |
| Valoarea contabila neta de deschidere | 0 | 1.067.559 | 456.186 | 83.425 | 0 | 1.607.170 |
| Cresteri din reevaluare cu efect in capitalurile proprii | 0 | 0 | 0 | 0 | 0 | 0 |
| Scaderi din reevaluare cu efect in capitalurile proprii | 0 | 0 | 0 | 0 | 0 | 0 |
| Scaderi din reevaluare cu efect in contul de profit si pierdere | 0 | 0 | 0 | 0 | 0 | 0 |

LIFE IS HARD SA

C.I.F RO 16336490 | J12/1403/2004
 Strada A. Iancu, nr. 500, et. 1, 407280, Florești, Romania
 T: +40 735 311 564 | F: +40 378 107 275
 E: office@lifeishard.ro | www.lifeishard.ro



Situații financiare individuale întocmite în conformitate cu OMFP 1802/2014 - pentru anul încheiat la 31.12.2022

| | | | | | | |
|--|----------|------------------|----------------|---------------|----------|------------------|
| Intrari | 0 | 0 | 213.874 | 13.095 | 0 | 226.969 |
| Transferuri | 0 | 0 | 0 | 0 | 0 | 0 |
| Iesiri | 0 | 0 | -137.746 | 0 | 0 | -137.746 |
| Cheltuiala cu amortizarea | 0 | -58.497 | -158.006 | -20.908 | 0 | -237.411 |
| Valoarea contabila neta de Inchidere la 31 decembrie 2022 | | | | | | |
| Cost sau evaluare | 0 | 1.111.431 | 900.950 | 216.230 | 0 | 2.228.611 |
| Amortizare cumulata | 0 | -102.369 | -526.642 | -140.618 | 0 | -769.629 |
| Valoarea contabila neta | 0 | 1.009.062 | 374.308 | 75.612 | 0 | 1.458.982 |

În anul 2022 s-au efectuat investiții in imobilizari corporale in valoare totala de 226.969 lei. În anul 2022 s-au casat sau înstrăinat imobilizari corporale în valoare netă de 69.817 lei.

6. Stocuri

| 31 decembrie 2021 | Cost | Ajustari | Valoarea neta |
|-------------------|--------|----------|---------------|
| 1.Marfuri | 61.056 | 0 | 61.056 |

LIFE IS HARD SA

C.I.F RO 16336490 | J12/1403/2004
Strada A. Iancu, nr. 500, et. 1, 407280, Florești, Romania
T: +40 735 311 564 | F: +40 378 107 275
E: office@lifeishard.ro | www.lifeishard.ro



Situații financiare individuale întocmite în conformitate cu OMFP 1802/2014 - pentru anul încheiat la 31.12.2022

| | | | |
|---------------------------------|------------------|----------|------------------|
| 2. Servicii in curs de executie | 1.317.931 | 0 | 1.317.931 |
| 3. Avansuri stocuri | 29.549 | 0 | 29.549 |
| Total | 1.408.536 | 0 | 1.408.536 |

| 31 decembrie 2022 | Cost | Ajustari | Valoarea neta |
|---------------------------------|------------------|----------|------------------|
| 1. Marfuri | 53.277 | 0 | 53.277 |
| 2. Servicii in curs de executie | 1.070.562 | 0 | 1.070.562 |
| 3. Avansuri stocuri | 29.549 | 0 | 29.549 |
| Total | 1.153.388 | 0 | 1.153.388 |

Principalele categorii de stocuri sunt mărfurile, serviciile in curs de executie si avansurile achitate pentru achizitia marfurilor.

Costul stocurilor cuprinde toate costurile aferente achiziției precum și alte costuri suportate pentru a aduce stocurile în forma și în locul în care se găsesc.

La ieșirea din gestiune stocurile se evaluează pe baza prețului de gestiune stabilit în contractele comerciale încheiate cu furnizorii respectiv beneficiarii.

La data de 31.12.2022 societatea nu înregistra ajustări pentru deprecierea stocurilor.

LIFE IS HARD SA

C.I.F RO 16336490 | J12/1403/2004
Strada A. Iancu, nr. 500, et. 1, 407280, Florești, Romania
T: +40 735 311 564 | F: +40 378 107 275
E: office@lifeishard.ro | www.lifeishard.ro



Situații financiare individuale întocmite în conformitate cu OMFP 1802/2014 - pentru anul încheiat la 31.12.2022

7. Creante comerciale și alte creante

Creanțele sunt înregistrate la valoarea nominală și sunt evidențiate în contabilitatea analitică pe fiecare persoana fizica sau juridica.

| | Creante | Sold la 31.12.2021 | Sold la 31.12.2022 |
|---|---|-----------------------|-----------------------|
| 1 | Creante comerciale - terti | 3.841.201 | 4.313.727 |
| 2 | Ajustari pentru deprecierea creantelor comerciale | -64.428 | -144.799 |
| 3 | Creante comerciale, net | 3.776.773 | 4.168.928 |
| 4 | Alte creante | 14.748.295 | 11.530.280 |

Clienți incerti sau in litigii aveau la 31.12.2022 o valoarea brută de 144.799 lei.

În categoria altor creante s-au luat in considerare creantele fata de bugetul statului pentru concediile medicale nedecontate, TVA neexigibil, împrumuturi acordate entităților afiliate, creante rezultate ca urmare a contractelor de finantari nerambursabile aflate in implementare, diverse alte creante.

De asemenea în categoria altor creanțe a fost recunoscută subvenția nerambursabile în sumă 9.332.508,53 lei aferentă proiectului UE “Modele computaționale bazate pe big data și analiza predictivă a datelor pentru optimizarea și automatizarea distribuției de produse de asigurare prin platforma 24Broker.ro”.

b) Ajustări de depreciere pentru creante comerciale și alte creanțe

Evoluția ajustărilor pentru depreciere se prezintă astfel:

LIFE IS HARD SA

C.I.F RO 16336490 | J12/1403/2004
Strada A. Iancu, nr. 500, et. 1, 407280, Florești, Romania
T: +40 735 311 564 | F: +40 378 107 275
E: office@lifeishard.ro | www.lifeishard.ro



Situații financiare individuale întocmite în conformitate cu OMFP 1802/2014 - pentru anul încheiat la 31.12.2022

31 Decembrie 2021

31 Decembrie 2022

| | 31 Decembrie 2021 | 31 Decembrie 2022 |
|-------------------------------|--------------------------|--------------------------|
| La începutul perioadei | 64.428 | 64.428 |
| Creșteri/ (reluări) | 0 | 85.730 |
| Diminuări | 0 | -5.359 |
| La sfarsitul perioadei | 64.428 | 144.799 |

Conform politicilor firmei, sumele înregistrate în contul de ajustări pentru depreciere – reprezentând creanțe neîncasate de la clienți asupra cărora s-a declanșat procedura insolvenței, procedura falimentului sau sunt mai mari de 365 zile - sunt trecute pe cheltuieli deductibile limitat, în procent de 50% din valoarea lor, urmând ca la recuperarea acestora, parțială sau totală, tratamentul contabil și fiscal aplicat să respecte raționamentul inițial.

8. Numerar si echivalente de numerar

La data de 31.12.2022 numerarul si echivalentele de numerar sunt in valoare de 9.226.861 lei, în creștere față de valorile înregistrate la 31.12.2021, respectiv 6.237.654 lei.

| | Sold la 31 decembrie 2021 | Sold la 31 decembrie 2022 |
|--------------------|--------------------------------------|--------------------------------------|
| Numerar in caserie | 216 | 1.145 |

LIFE IS HARD SA

C.I.F RO 16336490 | J12/1403/2004
Strada A. Iancu, nr. 500, et. 1, 407280, Florești, Romania
T: +40 735 311 564 | F: +40 378 107 275
E: office@lifeishard.ro | www.lifeishard.ro



Situații financiare individuale întocmite în conformitate cu OMFP 1802/2014 - pentru anul încheiat la 31.12.2022

| | | |
|---------------------------------|------------------|------------------|
| Depozite si disponibil in banca | 6.237.438 | 9.225.716 |
| TOTAL | 6.237.654 | 9.226.861 |

La data de 31.12.2022 societatea are Depozite și disponibil în bancă în valoare de 9.225.716 lei.

9. Datorii

Datoriile sunt înregistrate la valoarea nominală și sunt evidențiate în contabilitatea analitică pe fiecare persoana fizica sau juridica. Datoriile in valuta au fost evaluate pe baza cursului de schimb valutar în vigoare la sfarsitul exercitiului, iar diferențele de curs au fost recunoscute ca venituri sau cheltuieli ale perioadei. Situația datoriilor curente raportate de Societate la sfârșitul perioadelor de raportare, se prezinta astfel:

Datorii pe termen scurt

| Specificație / indicator | 31.dec.21 | 31.dec.22 |
|---|------------------|------------------|
| Sume datorate institutiilor de credit | 871.794 | 0 |
| Datorii comerciale | 1.459.841 | 809.771 |
| Sume datorate angajatilor | 506.618 | 633.566 |
| Asigurari sociale si alte taxe | 1.341.248 | 960.995 |
| Alte datorii | 5.165.727 | 62.686 |
| Total datorii comerciale si alte datorii | 9.345.228 | 2.467.018 |

LIFE IS HARD SA

C.I.F RO 16336490 | J12/1403/2004
Strada A. Iancu, nr. 500, et. 1, 407280, Florești, Romania
T: +40 735 311 564 | F: +40 378 107 275
E: office@lifeishard.ro | www.lifeishard.ro



Situații financiare individuale întocmite în conformitate cu OMFP 1802/2014 - pentru anul încheiat la 31.12.2022

Datorii pe termen lung

| Specificație / indicator | Sold la 31 decembrie 2021 | Sold la 31 decembrie 2022 |
|--------------------------|------------------------------|------------------------------|
| Credite bancare | 1.000.000 | 1.000.000 |
| Leasing | 145.547 | 48.616 |
| Imprumut obligatiuni | 4.510.100 | 4.510.100 |
| Total datorii | 5.655.647 | 5.558.716 |

10. Provizioane

La finele anului 2022, LIFE IS HARD S.A. are constituite provizioane dupa cum urmeaza:

- provizioane pentru concedii neefectuate in valoare de 713.573 lei;
- provizion pentru executarea contractului Smart Territory in valoare de 472.030 lei.

11. Capitalul social

Numărul total autorizat de acțiuni ordinare emise la 31 decembrie 2021 este de 6.855.496 acțiuni cu o valoare nominală de 1 leu/acțiune, respectiv de 21.509.206 acțiuni la 31 decembrie 2022, cu o valoare nominală de 0,5 LEI pe acțiune. Toate acțiunile emise sunt plătite integral.

LIFE IS HARD SA

C.I.F RO 16336490 | J12/1403/2004
Strada A. Iancu, nr. 500, et. 1, 407280, Florești, Romania
T: +40 735 311 564 | F: +40 378 107 275
E: office@lifeishard.ro | www.lifeishard.ro



Situații financiare individuale întocmite în conformitate cu OMFP 1802/2014 - pentru anul încheiat la 31.12.2022

| Specificație / indicator | Sold la 31 decembrie 2021 | Sold la 31 decembrie 2022 |
|-----------------------------|------------------------------|------------------------------|
| Capital subscris vărsat | 6.855.496 | 10.754.603 |
| Capital subscris nevărsat | 0 | 0 |
| Total capital social | 6.855.496 | 10.754.603 |

La începutul anului 2022, valoarea nominală a acțiunilor LIH s-a înjumătățit, fapt ce a generat o dublare a numărului de acțiuni de la 6.855.496 acțiuni la 13.710.992 acțiuni. Această operațiune nu a generat modificări asupra capitalului companiei, acesta rămânând nemodificat. Cât privește prețul acțiunilor, ca efect al operațiunii de divizare a valorii nominale, s-a produs o ajustare a acestuia, astfel încât valoarea acțiunilor a rămas nemodificată. Acest demers are drept scop asigurarea unui portofoliu mai flexibil pentru acționarii noștri și posibilitatea de a crește mai ușor lichiditatea pe bursă.

În cursul anului capitalul social al LIH s-a modificat ca efect al plăți tranșei 2 din prețul părților sociale ale Innobyte Solutions. Astfel, capitalul social a fost majorat prin emisiunea a 1.611.696 acțiuni rezultate ca raport între valoarea creanței în cuantum total de 7.199.210 RON și prețul mediu ponderat de tranzacționare aferent ultimelor 12 luni anterioare datei de desfășurare a Consiliului respectiv 4,4669 lei/acțiune.

De asemenea, în ultima parte a anului 2022, capitalul social al companiei a fost influențat și de cele 2 majorări de capital aprobate în AGEA din 1 Noiembrie 2022, respectiv:

i) Majorarea capitalului social cu suma de 3 mil LEI, care a presupus emitere de acțiuni gratuite în beneficiul acționarilor înregistrați la data de înregistrare aprobată de AGEA în registrul acționarilor LIH.

ii) Majorarea capitalului social prin conversia unor creanțe certe, lichide și exigibile în cuantum total de 783.976 RON pe care persoanele cheie le dețin față de Societate în baza Acordurilor SOP încheiate între acestea și Societate.

LIFE IS HARD SA

C.I.F RO 16336490 | J12/1403/2004
Strada A. Iancu, nr. 500, et. 1, 407280, Florești, Romania
T: +40 735 311 564 | F: +40 378 107 275
E: office@lifeishard.ro | www.lifeishard.ro



Situații financiare individuale întocmite în conformitate cu OMFP 1802/2014 - pentru anul încheiat la 31.12.2022

Astfel, ca urmare modificărilor de capital social generate de operațiunile menționate anterior, la finele anului 2022 capitalul social al Life Is Hard este în sumă de 10.754.603 LEI.

12. Rezerve

Rezerve din reevaluare

| | 2021 | 2022 |
|-------------------------------|----------|----------|
| La începutul perioadei | 0 | 0 |
| Creșteri/ (reluări) | 0 | 0 |
| Diminuări | 0 | 0 |
| La sfarsitul perioadei | 0 | 0 |

Rezerve legale

| | 2021 | 2022 |
|-------------------------------|----------------|----------------|
| La începutul perioadei | 274.256 | 465.219 |
| Creșteri/ (reluări) | 190.963 | 251.305 |
| Diminuări | 0 | 0 |

LIFE IS HARD SA

C.I.F RO 16336490 | J12/1403/2004
Strada A. Iancu, nr. 500, et. 1, 407280, Florești, Romania
T: +40 735 311 564 | F: +40 378 107 275
E: office@lifeishard.ro | www.lifeishard.ro



Situații financiare individuale întocmite în conformitate cu OMFP 1802/2014 - pentru anul încheiat la 31.12.2022

| La sfarsitul perioadei | 465.219 | 716.524 |
|-------------------------------|----------------|----------------|
| Alte rezerve | | |
| | 2021 | 2022 |
| La inceputul perioadei | 1.659 | 175.808 |
| Creșteri/ (reluări) | 174.149 | 199.076 |
| Diminuări | 0 | 0 |
| La sfarsitul perioadei | 175.808 | 374.884 |

13. Acțiuni proprii

| | 2021 | 2022 |
|-------------------------------|---------------|---------------|
| La inceputul perioadei | 67.503 | 96.627 |
| Creșteri/ (reluări) | 211.447 | 331.605 |
| Diminuări | 182.323 | 336.161 |

LIFE IS HARD SA

C.I.F RO 16336490 | J12/1403/2004
Strada A. Iancu, nr. 500, et. 1, 407280, Florești, Romania
T: +40 735 311 564 | F: +40 378 107 275
E: office@lifeishard.ro | www.lifeishard.ro



Situații financiare individuale întocmite în conformitate cu OMFP 1802/2014 - pentru anul încheiat la 31.12.2022

La sfarsitul perioadei **96.627** **92.071**

Ca efect al finalizării programului de răscumpărare aprobat în AGEA din 30.06.2021 și completat prin AGEA din 28.04.2022, se constată diminuarea acțiunilor proprii cu 4,72%. Astfel, în cursul anului, compania a efectuat transferul unui număr de 83.481 acțiuni din contul propriu al Life Is Hard în conturile angajaților companiei. Transferul acțiunilor s-a efectuat în baza Hotărârii AGEA din 30.06.2021, completată prin Hotărârea AGEA din 28.04.2022, și a Deciziei Consiliului de Administrație din data de 30.08.2022.

De asemenea, evoluția acțiunilor proprii a fost influențată și de achizițiile de acțiuni efectuate în cea de a 2-a parte a anului 2022 ca efect al derulării programului de răscumpărare de acțiuni proprii AGEA din 28.04.2022, în cadrul căruia s-au răscumpărat până la data de raportare acțiuni în sumă de 82.198,12 lei.

14. Rezultatul reportat

Rezultatul reportat include următoarele componente:

| | Sold la 31 decembrie 2021 | Sold la 31 decembrie 2022 |
|---------------------------------------|--|--|
| Rezultat reportat din anii precedenti | 736.241 | 91.174 |
| Total | 736.241 | 91.174 |

15. Repartizarea profitului

Pentru anul 2021 repartizarea profitului e prezentată în tabelul de mai jos.

Pentru anul 2022 propunerea Consiliului de Administrație pentru repartizarea profitului este următoarea:

LIFE IS HARD SA

C.I.F RO 16336490 | J12/1403/2004
Strada A. Iancu, nr. 500, et. 1, 407280, Florești, Romania
T: +40 735 311 564 | F: +40 378 107 275
E: office@lifeishard.ro | www.lifeishard.ro



Situații financiare individuale întocmite în conformitate cu OMFP 1802/2014 - pentru anul încheiat la 31.12.2022

| Repartizarea profitului | Exercitiu financiar încheiat la 31 decembrie 2021 | Exercițiu financiar încheiat la 31 decembrie 2022 |
|---|---|---|
| Profit net de repartizat | 3.555.479 | 4.600.143 |
| - rezerva legala | 190.963 | 251.305 |
| - acoperirea pierderii din modificarea politicii contabile | 0 | 0 |
| - dividende | 0 | 0 |
| - alte rezerve | 174.149 | 199.076 |
| - majorare CS | 3.000.000 | 0 |
| - alte repartizari | 99.193 | 0 |
| - profit nerepartizat | 91.174 | 4.149.762 |

16. Venituri operaționale

| | 2021 | 2022 |
|--|------|------|
| | | |

LIFE IS HARD SA

C.I.F RO 16336490 | J12/1403/2004
Strada A. Iancu, nr. 500, et. 1, 407280, Florești, Romania
T: +40 735 311 564 | F: +40 378 107 275
E: office@lifeishard.ro | www.lifeishard.ro



Situații financiare individuale întocmite în conformitate cu OMFP 1802/2014 - pentru anul încheiat la 31.12.2022

| | | |
|---|-------------------|-------------------|
| Produce finite vandute | 21.491.356 | 25.371.759 |
| Marfuri vandute | 264.396 | 207.436 |
| Reduceri comerciale | -248.356 | -467.169 |
| Venituri aferente cost productie servicii in curs de executie | 1.317.931 | -247.369 |
| Venituri din producția de imobilizari si investiții | 561.642 | 4.815.890 |
| Alte venituri | 268.751 | 278.512 |
| Total | 23.655.720 | 25.112.026 |

17. Cheltuieli operaționale

| Cheltuieli | 2021 | 2022 |
|--|---------|---------|
| Cheltuieli cu materiile prime și materialele | 379.580 | 434.828 |

LIFE IS HARD SA

C.I.F RO 16336490 | J12/1403/2004
Strada A. Iancu, nr. 500, et. 1, 407280, Florești, Romania
T: +40 735 311 564 | F: +40 378 107 275
E: office@lifeishard.ro | www.lifeishard.ro



Situații financiare individuale întocmite în conformitate cu OMFP 1802/2014 - pentru anul încheiat la 31.12.2022

| | | |
|---|-------------------|-------------------|
| Cheltuieli cu energia si apa | 87.522 | 189.992 |
| Cheltuieli cu marfa | 222.112 | 161.894 |
| Reduceri comerciale | -387 | -21.369 |
| Total cost materiale | 688.827 | 765.345 |
| Salarii si indemnizatii | 10.038.676 | 15.309.801 |
| Cheltuieli cu asigurarile si protectia sociala | 231.998 | 329.259 |
| Total cheltuieli cu personalul | 10.270.674 | 15.639.060 |
| Amortizare | 935.619 | 1.017.569 |
| Ajustari privind provizioanele | 0 | 1.185.603 |
| Ajustari de valoare privind activele circulante | 0 | 80.371 |
| Total amortizare si depreciere | 935.619 | 2.283.543 |
| Cheltuieli privind prestatiile externe | 8.956.290 | 8.498.407 |

LIFE IS HARD SA

C.I.F RO 16336490 | J12/1403/2004
Strada A. Iancu, nr. 500, et. 1, 407280, Florești, Romania
T: +40 735 311 564 | F: +40 378 107 275
E: office@lifeishard.ro | www.lifeishard.ro



Situații financiare individuale întocmite în conformitate cu OMFP 1802/2014 - pentru anul încheiat la 31.12.2022

| | | |
|---|-------------------|-------------------|
| Cheltuieli cu alte impozite, taxe și varsăminte asimilate | 123.293 | 148.114 |
| Alte cheltuieli | 241.381 | 245.100 |
| Total alte cheltuieli de exploatare | 9.320.964 | 8.891.621 |
| Total | 21.216.084 | 27.579.569 |

18. Venituri și cheltuieli financiare

| | 2021 | 2022 |
|---------------------------------|----------------|----------------|
| Cheltuieli cu dobanda: | 223.371 | 396.358 |
| Imprumuturi bancare | 44.356 | 32.176 |
| Obligatiuni | 171.386 | 360.808 |
| Datorii cu leasing-ul financiar | 7.629 | 3.374 |
| Alte cheltuieli | 25.029 | 19.774 |

LIFE IS HARD SA

C.I.F RO 16336490 | J12/1403/2004
Strada A. Iancu, nr. 500, et. 1, 407280, Florești, Romania
T: +40 735 311 564 | F: +40 378 107 275
E: office@lifeishard.ro | www.lifeishard.ro



Situații financiare individuale întocmite în conformitate cu OMFP 1802/2014 - pentru anul încheiat la 31.12.2022

| | | |
|---|------------------|------------------|
| Cheltuieli cu diferențele de curs valutar din activitățile de finanțare | 22.071 | 19.774 |
| Cheltuieli financiare total | 248.400 | 416.132 |
| Venituri financiare: | | |
| Venituri din dobanzi | 4.619 | 109.330 |
| Venituri din diferențele de curs valutar din activitățile de finanțare | 3.591 | 726 |
| Venituri din imobilizări financiare | 1.616.232 | 2.952.681 |
| Alte venituri financiare | 3.583 | 0 |
| Venituri financiare total | 1.628.025 | 3.062.737 |

Veniturile financiare au crescut considerabil față de anul precedent, datorită în special veniturilor încasate din dividende ca urmare a participățiilor pe care societatea le are în alte societăți (Innobyte Solutions și Performia Finance).

Cheltuielile financiare au crescut față de anul precedent pe fondul creșterii costurilor de finanțare, cheltuielile cea mai semnificativă fiind cea legată de dobânda achitată pentru derularea programului de emisiune de obligațiuni.

LIFE IS HARD SA

C.I.F RO 16336490 | J12/1403/2004
Strada A. Iancu, nr. 500, et. 1, 407280, Florești, România
T: +40 735 311 564 | F: +40 378 107 275
E: office@lifeishard.ro | www.lifeishard.ro



Situații financiare individuale întocmite în conformitate cu OMFP 1802/2014 - pentru anul încheiat la 31.12.2022

19. Cheltuieli cu impozitul pe profit

| | Sume | Sume |
|--|-------------------|-------------------|
| Indicatori | 31.12.2021 | 31.12.2022 |
| Venituri din exploatare | 23.655.720 | 29.959.059 |
| Cheltuieli din exploatare | 21.216.084 | 27.579.569 |
| Rezultatul din exploatare | 2.439.636 | 2.379.490 |
| Venituri financiare | 1.628.025 | 3.062.737 |
| Cheltuieli financiare | 248.401 | 416.132 |
| Rezultatul financiar | 1.379.624 | 2.646.605 |
| Rezultatul brut | 3.819.260 | 5.026.095 |
| Elemente similare veniturilor, din care : | 0 | 0 |
| - elemente similare veniturilor din alte retratari | 0 | 0 |
| - elemente similare cheltuielilor din alte retratari | 0 | 0 |

LIFE IS HARD SA

C.I.F RO 16336490 | J12/1403/2004
Strada A. Iancu, nr. 500, et. 1, 407280, Florești, Romania
T: +40 735 311 564 | F: +40 378 107 275
E: office@lifeishard.ro | www.lifeishard.ro



Situații financiare individuale întocmite în conformitate cu OMFP 1802/2014 - pentru anul încheiat la 31.12.2022

| | | |
|---|------------------|------------------|
| Amortizarea fiscala | 925.457 | 1.006.728 |
| Rezerva legala deductibila | 190.963 | 251.305 |
| Alte sume deductibile | 0 | 833.156 |
| Total deduceri | 1.116.420 | 2.091.189 |
| <i>Alte venituri neimpozabile (dividende, ajustari)</i> | <i>1.616.232</i> | <i>2.958.040</i> |
| Cheltuieli cu impozitul pe profit | 0 | 0 |
| Amenzi, penalitati nedeductibile | 25.055 | 2.954 |
| Cheltuieli de protocol nedeductibile | 38.171 | 123.452 |
| Cheltuieli cu sponsorizarile | 170.936 | 39.393 |
| Cheltuieli cu amortizarea contabila | 935.620 | 1.017.569 |
| Alte cheltuieli nedeductibile | 259.570 | 2.413.408 |
| Total cheltuieli nedeductibile | 1.429.352 | 3.596.776 |

LIFE IS HARD SA

C.I.F RO 16336490 | J12/1403/2004
Strada A. Iancu, nr. 500, et. 1, 407280, Florești, Romania
T: +40 735 311 564 | F: +40 378 107 275
E: office@lifeishard.ro | www.lifeishard.ro



ISO 9001 · ISO/IEC 27001
Sistem Integral Certificat

Situații financiare individuale întocmite în conformitate cu OMFP 1802/2014 - pentru anul încheiat la 31.12.2022

| | | |
|--|------------------|------------------|
| Total profit impozabil | 2.515.960 | 3.573.642 |
| Total impozit pe profit | 402.554 | 571.783 |
| Impozit scutit pentru profitul reinvestit | 27.864 | 31.852 |
| Sume reprezentand sponsorizare in limite prev.de lege | 74.938 | 38.811 |
| Impozit pe profit anual | 299.752 | 501.120 |
| Bonificatie | 35.970 | 75.168 |
| Impozit pe profit declarat pentru anul de raportare prin formularul 100 | 227.271 | 366.452 |
| Diferența de impozit pe profit datorat | 36.511 | 59.500 |

20. Beneficiile angajatilor

Beneficiile angajatilor sunt reprezentate în principal de salariile și contribuțiile la fondurile de pensii ale statului român, fondurile de asigurari sociale, concediile anuale plătite, concediile medicale și alte bonusuri.

La nivelul anului 2022 regasim un impact in costurile cu personalul generat ca efect al contabilizării programelor de Stock Option Plan derulate la nivelul LIH, respectiv: i) impact în sumă de 463.545,85 lei din programele de Stock Option Plan aprobate în AGEA din 30.06.2022 - programul de răscumpărare și planul de incentivare a persoanelor cheie - aferente anului 2021; și ii) impact estimat în sumă de 508.022 lei din programele de Stock Option Plan aprobate în AGEA din 28.04.2022 - programul de răscumpărare și planul de incentivare a persoanelor cheie - aferente anului 2022.

LIFE IS HARD SA

C.I.F RO 16336490 | J12/1403/2004
Strada A. Iancu, nr. 500, et. 1, 407280, Florești, Romania
T: +40 735 311 564 | F: +40 378 107 275
E: office@lifeishard.ro | www.lifeishard.ro



Situații financiare individuale întocmite în conformitate cu OMFP 1802/2014 - pentru anul încheiat la 31.12.2022

La 31.12.2022 numărul mediu de salariați este de 128, iar cel efectiv este de 156 angajați.

În anul 2021 numărul mediu a fost de 115, iar cel efectiv la 31 decembrie 2021 a fost de 151 salariați.

Cheltuielile societății cu beneficiile angajaților:

| Indicatori | Pentru anul încheiat la: | |
|---------------------|--------------------------|-------------------|
| | 31.12.2021 | 31.12.2022 |
| Salarii | 10.038.676 | 15.309.801 |
| Taxe si contributii | 231.998 | 329.259 |
| TOTAL | 10.270.674 | 15.639.060 |

Societatea este condusă în sistem unitar, în înțelesul Legii 31/1990 privind Societățile Comerciale, conducerea societății fiind asigurată de Consiliul de Administrație.

21. Angajamente si contingente

a) Litigii

La finele perioadei de raportare, 31.12.2022, Societatea nu are litigii.

b) Impozitare

Sistemul de impozitare din România a suferit multiple modificări în ultimii ani și este într-o fază de adaptare la jurisprudența Uniunii Europene. Ca urmare, încă există interpretări diferite ale legislației fiscale. În anumite situații, autoritățile fiscale pot trata în mod diferit anumite aspecte, procedând la calcularea unor impozite și taxe suplimentare și a dobanzilor și penalităților de întârziere aferente.

În anul 2022 valoarea dobânzii a fost de 0,02% pentru fiecare și de întârziere (7,3% pe an) iar penalitatea de întârziere este de 0,01% pe fiecare zi de întârziere.

LIFE IS HARD SA

C.I.F RO 16336490 | J12/1403/2004
Strada A. Iancu, nr. 500, et. 1, 407280, Florești, Romania
T: +40 735 311 564 | F: +40 378 107 275
E: office@lifeishard.ro | www.lifeishard.ro



Situații financiare individuale întocmite în conformitate cu OMFP 1802/2014 - pentru anul încheiat la 31.12.2022

c) **Garantii**

La 31 decembrie 2022, Societatea nu are constituite garantii de buna execuție conform prevederilor contractuale.

22. Tranzactii cu parti afiliate

Tranzacțiile derulate de Societate cu părțile afiliate se prezintă astfel:

1. ACTIVE POWER SOLUTIONS

-în cursul anului 2022 societatea nu a furnizat bunuri si servicii in relatia cu partea afiliata, soldul de incasat la 31.12.2022 fiind de 5733,62 lei, suma ce provine din relatiile comerciale ale anilor anteriori;

-în cursul anului 2022 societatea a achizitionat servicii și bunuri în suma totală de 30048,61 lei și a plătit o sumă de 30048,61 lei, soldul de achitat la 31.12.2022 fiind de 0 lei.

2. MOBILE TECHNOLOGIES

-în cursul anului 2022 societatea nu a derulat operatiuni comerciale sau financiare cu partea afiliata.

3. GRAFFITI PUBLIC RELATIONS

-în cursul anului 2022 societatea a furnizat servicii IT si bunuri în sumă de 25593,29 lei și a încasat inclusiv din soldul anului anterior o sumă de 82278,13 lei, soldul de incasat la 31.12.2022 fiind de 674,37 lei;

-în cursul anului 2022 societatea nu a achizitionat bunuri si servicii in relatia cu partea afiliata, soldul de achitat la 31.12.2022 fiind de 0 lei.

4. NOAH WATCHES

-în cursul anului 2022 societatea a furnizat servicii IT în sumă de 5019,08 lei si a incasat inclusiv din soldul anilor anteriori suma de 3570 lei, soldul de incasat la 31.12.2022 fiind de 1896,45 lei;

-în cursul anului 2022 societatea a achizitionat bunuri in suma totală de 5595 lei și a achitat o suma de 3810 lei, soldul de achitat la 31.12.2022 fiind de 1785 lei.

5. SUMA POZITIVĂ

-în cursul anului 2022 societatea nu a derulat operatiuni comerciale sau financiare cu partea afiliata.

LIFE IS HARD SA

C.I.F RO 16336490 | J12/1403/2004
Strada A. Iancu, nr. 500, et. 1, 407280, Florești, Romania
T: +40 735 311 564 | F: +40 378 107 275
E: office@lifeishard.ro | www.lifeishard.ro



Situații financiare individuale întocmite în conformitate cu OMFP 1802/2014 - pentru anul încheiat la 31.12.2022

6. MOCAPP

-în cursul anului 2022 societatea a furnizat servicii IT în sumă de 2844,50 lei și a încasat inclusiv din soldul anului anterior o sumă de 83819,03 lei, soldul de incasat la 31.12.2022 fiind de 77563,98 lei.

-în cursul anului 2022 societatea nu a achizitionat bunuri si servicii in relatia cu partea afiliata, soldul de achitat la 31.12.2022 fiind de 2591,82 lei, suma ce provine din relatiile comerciale ale anilor anteriori.

7. PERFORMIA FINANCE SRL

-în cursul anului 2022 societatea a achizitionat servicii contabile în sumă de 237405 lei și a achitat inclusiv din soldul anului anterior o sumă de 224910 lei, soldul de achitat la 31.12.2022 fiind de 20825 lei;

-în cursul anului 2022 societatea a furnizat servicii IT în sumă de 10 lei și a încasat o sumă de 10 lei, soldul de incasat la 31.12.2022 fiind de 0 lei;

-in cursul anului 2022 societatea a incasat dividende de la partea afiliata in suma de 210526 lei.

8. INNOBYTE SOLUTIONS SRL

-în cursul anului 2022 societatea a furnizat servicii si bunuri în sumă de 456497,22 lei și a încasat inclusiv din soldul anului anterior o sumă de 500782,21 lei, soldul de incasat la 31.12.2022 fiind de 0 lei.

-in cursul anului 2022 societatea a incasat dividende de la partea afiliata in suma de 2742155 lei

-în cursul anului 2022 societatea a achizitionat servicii în suma totală de 6624,19 lei și a plătit o sumă de 6624,19 lei, soldul de achitat la 31.12.2022 fiind de 0 lei.

23. **Evenimente ulterioare datei de raportare**

De la încheierea anului calendaristic 2022 și până în prezent nu au fost evenimente semnificative care sa influențeze bilantul încheiat la 31.12.2022.

LIFE IS HARD SA

C.I.F RO 16336490 | J12/1403/2004
Strada A. Iancu, nr. 500, et. 1, 407280, Florești, Romania
T: +40 735 311 564 | F: +40 378 107 275
E: office@lifeishard.ro | www.lifeishard.ro



Situații financiare individuale întocmite în conformitate cu OMFP 1802/2014 - pentru anul încheiat la 31.12.2022

24. Auditarea situațiilor financiare

Situațiile financiare întocmite pentru exercițiul financiar încheiat la 31.12.2022 au fost auditate de societatea de audit financiar AMNIS AUDITEVAL SRL, înregistrată în Registrul Public Electronic cu nr. FA1334.

25. Autorizarea și aprobarea situațiilor financiare anuale

Situațiile financiare anuale individuale aferente exercitiului financiar încheiat la 31.12.2022 au fost aprobate de Consiliul de Administrație întrunit în data de 22 martie 2023. Situațiile financiare anuale au fost transmise autorității fiscale în conformitate cu legislația aplicabilă.

Președintele Consiliului de Administrație,

Chis Cătălin



Intocmit,

Performia Finance prin

Bogdan Ciurea

LIFE IS HARD SA

C.I.F RO 16336490 | J12/1403/2004
Strada A. Iancu, nr. 500, et. 1, 407280, Florești, Romania
T: +40 735 311 564 | F: +40 378 107 275
E: office@lifeishard.ro | www.lifeishard.ro



Deloitte.
Technology Fast50
2015

#34

Deloitte.
Technology Fast50
2014

#28

Deloitte.
Technology Fast500
2014

#362



RINA este Membru al Federației CISQ

RINA SIMTEX
ORGANISMUL DE CERTIFICARE
ISO 9001 · ISO/IEC 27001
Sistem Integral Certificat



RAPORTUL

Consiliului de Administrație **LIFE IS HARD S.A.**

pentru exercițiul financiar încheiat la 31.12.2022

LIFE IS HARD SA

C.I.F RO 16336490 | J12/1403/2004
Strada A. Iancu, nr. 500, et. 1, 407280, Florești, Romania
T: +40 735 311 564 | F: +40 378 107 275
E: office@lifeishard.ro | www.lifeishard.ro



RINA este Membru al Federației CISQ
RINA SIMTEX
ORGANISMUL DE CERTIFICARE
ISO 9001 - ISO/IEC 27001
Sistem Integrat Certificat



CUPRINS:

| | |
|--|-----------|
| ANALIZA ACTIVITĂȚII | 3 |
| 1.1. DESCRIEREA ACTIVITĂȚII DE BAZĂ | 3 |
| 1.1.1. DESCRIEREA ORICĂREI FUZIUNI SAU REORGANIZARI SEMNIFICATIVE | 3 |
| 1.1.2. DESCRIEREA ACHIZITIILOR ȘI/SAU INSTRINARILOR DE ACTIVE | 5 |
| 1.2. ELEMENTE DE EVALUARE GENERALA | 6 |
| 1.2.1. INDICATORI ECONOMICO-FINANCIARI | 9 |
| 1.3. ACTIVITATEA DE VANZARE - COTA DE PIATA | 11 |
| 1.4. EVALUAREA ASPECTELOR LEGATE DE ANGAJAȚI | 11 |
| 1.5. ASIGURAREA CALITĂȚII | 12 |
| 1.6. ACTIVITĂȚI DE CERCETARE ȘI DEZVOLTARE SI INVESTITII | 12 |
| 1.7. EVALUAREA ACTIVITĂȚII SOCIETĂȚII COMERCIALE PRIVIND MANAGEMENTUL RISCULUI | 12 |
| 1.8. ELEMENTE DE PERSPECTIVA PRIVIND ACTIVITATEA SOCIETĂȚII COMERCIALE | 17 |
| PIAȚA VALORILOR MOBILIARE | 18 |
| 2.1. POLITICA DE DIVIDEND | 19 |
| CONDUCEREA SOCIETĂȚII | 19 |
| GUVERNANTA CORPORATIVA | 22 |

LIFE IS HARD SA

C.I.F RO 16336490 | J12/1403/2004
Strada A. Iancu, nr. 500, et. 1, 407280, Florești, Romania
T: +40 735 311 564 | F: +40 378 107 275
E: office@lifeishard.ro | www.lifeishard.ro



1. ANALIZA ACTIVITĂȚII

1.1. DESCRIEREA ACTIVITĂȚII DE BAZĂ

Societatea a fost înființată în 2004 de către Erik Barna, sub denumirea de KL SOFTWARE, ca și o companie independentă, producătoare de produse software pentru companii mici și mijlocii.

Denumirea de **LIFE IS HARD - Work Soft** provine de la conceptul **If Life Is Hard then WORK SOFT**, sintetizând ideea de eficientizare a activității prin utilizarea de soluții informatice care să ducă la un management și un control mai bun al proceselor de business.

Încă de la înființare, **scopul definit al afacerii** este oferirea de **soluții de business** clienților în **vederea** facilitării derulării proceselor de business și a **eficientizării** controlului **afacerii**.

Viziunea societății este de a deveni cel mai important partener al mediului de business din România în direcția digitizării firmelor mici și mijlocii pentru generarea unor procese de management cât mai eficiente.

Combinând know-how-ul din domeniul tehnologiei informației cu abilitățile și experiența în consultanța în management, societatea are ca și **misiune** livrarea de soluții orientate spre creșterea valorii afacerii, care dau posibilitatea partenerilor de a concura și de a opera mai eficient și de a excela în piețe din ce în ce mai dinamice.

Valorile noastre:

1. Asumare
2. Agilitate
3. Dezvoltare continuă

Începând cu 2021, Life Is Hard și-a derulat activitatea pe structura a două departamente:

1. SMART ITC & TELCO - cuprinde linia de business din telecomunicații (servicii de mentenanță pe segmentul de telecomunicații) și Smart Communities
2. INSURANCE & DIGITAL - cuprinde linia de business aferentă 24broker precum și cea de Digitalizare a IMM-urilor.

LIFE IS HARD SA

C.I.F RO 16336490 | J12/1403/2004
Strada A. Iancu, nr. 500, et. 1, 407280, Florești, Romania
T: +40 735 311 564 | F: +40 378 107 275
E: office@lifeishard.ro | www.lifeishard.ro



1.1.1. DESCRIEREA ORICĂREI FUZIUNI SAU REORGANIZARI SEMNIFICATIVE

De la listarea pe piața AeRO, derulată în urmă cu 5 ani, Life Is Hard a avut o creștere organică, în acord cu piața. În acest sens, conducerea a anunțat încă de la începutul lui 2020 că se vor lua o serie de inițiative care să permită o creștere accelerată a business-ului, în speță achiziții de companii / fond de comerț din piață, pentru a mări fundamentul Life Is Hard.

Începând cu anul 2020, Life Is Hard a început un demers de creștere accelerată a businessului care a presupus diversificarea ariei de servicii prin achizițiile derulate, respectiv:

1. Achiziția a 40% din Performia Finance - administrată de Ciurea Bogdan - este o companie românească cu peste 10 ani de prezență continuă pe piață și un număr de peste 20 angajați. Compania oferă servicii de contabilitate financiară, salarizare și personal, consultanță fiscală, analiză și consiliere financiară unei baze de peste 350 de clienți. Demersurile inițiate de companie încă din 2021, pentru a putea oferi un plus de servicii, atât calitativ, cât și complementar, clienților din portofoliu și concentrarea pe extinderea bazei de clienți au avut o influență pozitivă asupra rezultatelor Performia Finance la final de 2022. Astfel, compania a înregistrat o creștere a profitabilității cu 15,85%, iar managementul Performia oferă o perspectivă optimistă pentru perioadele următoare de raportare, previzionând noi creșteri.
2. Preluarea fondului de comerț al Active Power Solutions și Tree Comm Services, procedură aprobată în AGEA din 14.10.2020. Astfel, compania a devenit partener Telekom și distribuitor de soluții telecom pentru piața de business din România, dezvoltând, astfel, o competență nouă, cu produse și soluții adresate aceluiași target principal - IMM-urile, într-un domeniu care și-a demonstrat relevanța și impactul pozitiv inclusiv în recentul context pandemic, prin evidențierea necesității utilizării tehnologiei pentru a asigura continuitatea în business și pe toate componentele sociale, administrative, educative și comunitare. Linia de business Telco, transferată ca urmare a preluării fondului de comerț al Active Power Solutions și Tree Comm Services, a generat o cifră de afaceri de 12,45 mil lei, reprezentând 50% din cifra de afaceri a LIH.
3. Achiziția a 100% din Innobyte Solutions S.R.L., drept de proprietate care a fost dobândit efectiv la 30.06.2021. Innobyte Solutions S.R.L. este o companie românească de dezvoltare software specializată în eCommerce care vizează maximizarea potențialului de business al partenerilor săi prin dezvoltarea unor platforme de eCommerce sigure, scalabile și inovative. Pe lângă serviciile de dezvoltare și de mentenanță eCommerce oferite, Innobyte asigură și servicii de securitate, analiză și îmbunătățirea performanței, audit și consultanță de business pentru magazine online din întreaga lume. Astfel, planurile derulate la nivelul anului 2022 pentru creșterea rezilienței și fundamentarea

LIFE IS HARD SA

C.I.F RO 16336490 | J12/1403/2004
Strada A. Iancu, nr. 500, et. 1, 407280, Florești, Romania
T: +40 735 311 564 | F: +40 378 107 275
E: office@lifeishard.ro | www.lifeishard.ro



profitabilității pe termen mediu și lung, au afectat, într-o primă etapă, performanța financiară a companiei, însă au dovedit rapid viabilitatea strategiei de business urmate: ultimul trimestru al anului trecut a fost, pentru Innobyte, cel mai bun din întreaga istorie a companiei.

Compania deține următoarele participații:

| Denumirea societății | Participația deținută |
|------------------------------|-----------------------|
| Mobile Technologies SRL (RO) | 100% |
| Innobyte Solutions SRL (RO) | 100% |
| Barandi Solutions SRL (RO) | 56,86% |
| Performia Finance SRL (RO) | 40% |

1.1.2. DESCRIEREA ACHIZITIILOR ȘI/SAU INSTRAINARILOR DE ACTIVE

| Indicator (valori brute) | 01.01.2022 | Cresteri | Reduceri | 31.12.2022 |
|-------------------------------------|-------------------|------------------|----------------|-------------------|
| Imobilizari necorporale | 24.009.136 | 4.837.973 | 112.788 | 28.734.321 |
| Imobilizari corporale | 2.139.388 | 226.969 | 137.746 | 2.228.611 |
| Imobilizari financiare | 9.703.577 | 2.633.210 | 0 | 12.336.787 |
| TOTAL Active Imobilizate | 35.852.101 | 7.698.152 | 250.534 | 43.299.719 |

Evoluția **activelor necorporale** înregistrată în cursul anului 2022 a fost generată în principal de capitalizarea cheltuielilor aferente dezvoltării de noi funcționalități în platforma 24broker.ro. La finalul perioadei de raportare valoarea investiției este de peste 4 mil lei. Conform Contractul de finanțare europeană nerambursabilă - aferent proiectului "Modele computaționale bazate pe big data și analiza predictivă a datelor pentru optimizarea și automatizarea distribuției de produse de asigurare prin platforma 24Broker.ro" - dezvoltarea funcționalităților platformei 24Broker.ro prin integrare în cadrul platformei a unor tehnologii de ultimă generație din

LIFE IS HARD SA

C.I.F RO 16336490 | J12/1403/2004
Strada A. Iancu, nr. 500, et. 1, 407280, Florești, Romania
T: +40 735 311 564 | F: +40 378 107 275
E: office@lifeishard.ro | www.lifeishard.ro



RINA este Membru al Federației CISQ
RINA SIMTEX
ORGANISMUL DE CERTIFICARE
ISO 9001 - ISO/IEC 27001
Sistem Integrat Certificat

domeniul inteligenței artificiale va continua și la nivelul anului 2023. Contractul are valoarea totală de peste 14 mil lei, iar finanțarea nerambursabilă primită este în valoare de 10.122.484,75 lei. Totodată, activele necorporale au fost influențate și de investițiile efectuate în noua versiune a 24broker.ro, care au ca sursă principală fondurile proprii. Astfel, în cursul anului 2022 s-au efectuat investiții de 743 mii lei.

Activele corporale identificate la nivelul companiei sunt reprezentate de active de natura clădirilor (50%) - transferate în cursul anului 2021 în procesul de preluare a fondului de comerț al Active Power Solutions și Tree Comm Services, de echipamente de lucru și mobilier necesare derulării activității (39%) și respectiv de mijloacele de transport (11%). În cursul anului 2022 au fost identificate achiziții de natura activelor corporale constând în echipamente tehnologice, mobilier și aparatură birotică în sumă totală de 226.969 lei. Activele corporale au fost influențate și de scoaterea din gestiune a unor mijloace de transport în sumă de 137.745,65 lei. Evoluția activelor de natură corporală și necorporală ale companiei a fost influențată și de recunoașterea amortismentelor aferente activelor deținute în portofoliu.

Activele financiare în valoare de 12.336.787 lei se referă la participațiile deținute în Innobyte Solutions, Performia Finance, Barandi Solutions și Mobile Technologies. Majorarea acestora se datorează stabilirii prețului final de achiziție a Innobyte Solutions S.R.L., drept de proprietate care a fost dobândit efectiv la 30.06.2021. Achiziția a fost aprobată în AGEA din 24.02.2021, iar în mai 2021 s-a semnat contractul de cesiune de părți sociale pentru achiziționarea unui număr de 1.000 părți sociale (100% din capitalul social al Innobyte Solutions). Dacă inițial valoarea de achiziție a fost estimată la suma de 9.132.000 LEI - preț estimat în baza EBITDA obținut la nivelul anilor 2018-2020 și 2021 estimat - conform acordului, prețul final al părților sociale a fost determinat în cursul lui 2022 în baza EBITDA efectiv realizat la nivelul anului 2021. Astfel, prețul final de achiziție a fost stabilit la valoarea de 11.765.210 lei.

1.2. ELEMENTE DE EVALUARE GENERALA

Comparativ cu anul 2021, cifra de afaceri netă a crescut cu 3.604.630 lei respectiv cu 16,76%, fapt datorat în principal creșterii veniturilor din producția vândută (+18,06%). Evoluția Cifrei de Afaceri a fost generată în proporție de 50% de linia de business din telecomunicații - *preluată în procesul de achiziție al fondului de comerț al Active Power Solutions și Tree Comm Services* -, în proporție de 38% din Insurance și respectiv în proporție de 12% din Alte proiecte și ITC.

Evoluția **veniturilor operaționale totale** (+26,65%) a fost influențată atât de majorarea cifrei de afaceri (+16,76%), cât și de creșterea altor venituri din exploatare (+125,62%).

Evoluția înregistrată la nivelul **altor venituri din exploatare** este rezultatul investițiilor efectuate

LIFE IS HARD SA

C.I.F RO 16336490 | J12/1403/2004
Strada A. Iancu, nr. 500, et. 1, 407280, Florești, Romania
T: +40 735 311 564 | F: +40 378 107 275
E: office@lifeishard.ro | www.lifeishard.ro



În dezvoltarea de noi funcționalități în platforma 24broker.ro și respectiv în dezvoltarea noii versiuni a 24broker.ro. Dezvoltarea de noi funcționalități în platforma 24broker.ro se derulează conform Contractul de finanțare europeană nerambursabilă aferent proiectului *“Modele computaționale bazate pe big data și analiza predictivă a datelor pentru optimizarea și automatizarea distribuției de produse de asigurare prin platforma 24Broker.ro”* timp în care investițiile efectuate în noua platformă a 24broker.ro au ca sursă principală fondurile proprii.

Alte venituri din exploatare au mai fost influențate și de veniturile aferente costului producției în curs de execuție generate din derularea *proiectului de digitalizare a instituției Consiliului Județean Cluj în cadrul proiectului european „Smart Territory”*. Un alt impact asupra acestora provine și din modul de contabilizare a veniturilor generate din proiectul UE *“Creșterea competitivității companiei LIFE IS HARD S.A. prin achiziția și integrarea de module software pentru optimizarea portalului de afaceri OKEY”* care afectează veniturile operaționale pe măsura înregistrării amortizării aferente modulelor dezvoltate și echipamentelor achiziționate.

Investițiile efectuate pe zona de Insurance, necesitatea achiziției de către companie de servicii în vederea derulării activității curente, respectiv pentru implementarea proiectelor derulate la nivelul companiei cu referire la proiectul de digitalizare a instituției Consiliului Județean Cluj în cadrul proiectului „Smart Territory”, au avut un impact direct asupra **costurilor operaționale**, acestea marcând un trend crescător (+29,99%).

Costurilor operaționale au fost influențate și de programele de Stock Option Plan derulate la nivelul LIH - *respectiv programul de răscumpărare de acțiuni și planul de incentivare a persoanelor cheie aprobate în AGEA din 30.06.2021 și programul de răscumpărare de acțiuni și planul de incentivare a persoanelor cheie aprobate în AGEA din 28.04.2022* - reflectate în costurile cu personalul.

De asemenea, **costurile operaționale** au fost influențate și de recunoașterea unor provizioane - *pentru concedii neefectuate și respectiv pentru risc* - în sumă totală de 1.19 mil lei și respectiv de modificările care au avut loc la nivel economic în România, cu referire la creșterea inflației și creșterea prețurilor energiei.

Cheltuielile materiale în sumă de 434.828 suportate de companie în cursul anului 2022 se datorează recunoașterii costurilor cu combustibilul în sumă de 300.200,73 lei aferente flotei auto și respectiv costurilor cu obiectele de inventar și materialele nestocate în sumă de 134.627,09 lei, necesare derulării activității la nivelul celor două linii de business - *soluții software pentru industria de asigurări și respectiv telecomunicațiile*.

Comparativ cu aceeași perioadă a anului 2021, **cheltuielile cu mărfurile** s-au diminuat cu

LIFE IS HARD SA

C.I.F RO 16336490 | J12/1403/2004
Strada A. Iancu, nr. 500, et. 1, 407280, Florești, Romania
T: +40 735 311 564 | F: +40 378 107 275
E: office@lifeishard.ro | www.lifeishard.ro



Deloitte.
Technology Fast50
2015
#34

Deloitte.
Technology Fast50
2014
#28

Deloitte.
Technology Fast1000
2014
#362



RINA este Membru al Federației CISQ
RINA SIMTEX
ORGANISMUL DE CERTIFICARE
ISO 9001 - ISO/IEC 27001
Sistem Integrat Certificat

36,62% pe fondul achiziției și vânzării de echipamente hardware și software.

În ceea ce privește **cheltuielile cu energia și apa**, identificăm creșterea acestora cu 117,08%. Astfel, variația cheltuielilor cu energia și apa este atât rezultatul creșterii prețului energiei, cât și al preluării liniei de business de la Active Power Solutions și Tree Comm services.

La nivelul costurilor operaționale se constată creșteri ale **costurilor cu personalul** (+52,27%), efect al contabilizării programelor de Stock Option Plan derulate la nivelul LIH, respectiv: i) impact în sumă de 463.545,85 lei din programele de Stock Option Plan aprobate în AGEA din 30.06.2022 - *programul de răscumpărare și planul de incentivare a persoanelor cheie* - aferente anului 2021; și ii) impact estimat în sumă de 508.022 lei din programele de Stock Option Plan aprobate în AGEA din 28.04.2022 - *programul de răscumpărare și planul de incentivare a persoanelor cheie* - aferente anului 2022.

De asemenea, o altă influență asupra costurilor cu personalul a fost generată ca efect al transferului angajaților în procesul de preluare a fondului de comerț al Active Power Solutions (începând cu 01.01.2021) și Tree Comm Services (începând cu 01.06.2021), al angajării de nou personal necesar derulării activității și respectiv a derulării proiectului UE "Modele computaționale bazate pe big data și analiza predictivă a datelor pentru optimizarea și automatizarea distribuției de produse de asigurare prin platforma 24Broker.ro", respectiv al majorărilor salariale periodice.

Cheltuielile cu amortizarea au marcat o majorare cu 17,35% pe seama înregistrării amortizării aferentă activelor corporale și necorporale aflate în portofoliul Life Is Hard, timp în care **alte cheltuieli operaționale** au crescut cu 8,11%, efect al recunoașterii provizioanelor.

Ritmul de creștere a veniturilor operaționale comparativ cu cel al cheltuielilor operaționale a avut o influență pozitivă asupra **rezultatului operațional, care s-a concretizat într-un profit în sumă de 2.379.490 lei**, în ușoară scădere comparativ cu perioada anterioară de raportare (-2.47%). Diminuarea profitului operațional este rezultatul impactului generat de programele de SOP derulate la nivelul LIH, de recunoașterea provizioanelor și respectiv de necesarul de personal angajat în cadrul proiectului UE și pentru derularea activității.

În ceea ce privește EBITDA - *rezultatul operațional înainte de amortizare și depreciere* - **la finalul anului 2022 compania a generat din activitatea s-a de bază un EBITDA de 3.477.431 lei în creștere cu 3,03% comparativ cu aceeași perioadă a anului precedent.**

Rezultatul financiar la finele anului 2022 s-a concretizat într-un profit în sumă de 2.646.605 lei. Influența asupra rezultatului financiar a fost generată de înregistrarea de către companie de

LIFE IS HARD SA

C.I.F RO 16336490 | J12/1403/2004
Strada A. Iancu, nr. 500, et. 1, 407280, Florești, Romania
T: +40 735 311 564 | F: +40 378 107 275
E: office@lifeishard.ro | www.lifeishard.ro



venituri din active financiare (dividende în sumă de 2.9 mil lei). De asemenea, rezultatul financiar a mai fost influențat și de înregistrarea de către companie a cheltuieli cu dobânda ca urmare a plății cupoanelor aferente obligațiunilor emise (simbol LIH25).

La finele perioadei de raportare compania a obținut un **profitul brut în sumă de 5.026.095 lei, în creștere cu 31,60%** comparativ cu valoarea înregistrată în perioada de referință (3.819.261 lei). După deducerea cheltuielii cu impozitul pe profit (425.952 lei), în perioada curentă, **societatea a obținut un profit net în sumă de 4.600.143 lei, în creștere cu 29,38% comparativ cu perioada de referință.**

1.2.1. INDICATORI ECONOMICO-FINANCIARI

| Denumirea indicatorului | Valoare 2021 | Valoare 2022 |
|---------------------------------------|--------------|--------------|
| Indicatori de lichiditate | | |
| Indicatorul lichiditatii curente | 2,80 | 10,57 |
| Indicatorul lichiditatii intermediare | 2,65 | 10,10 |
| Indicatorul lichiditatii imediate | 0,67 | 3,74 |
| Indicatori de risc | | |
| Rata de indatorare globala | 0,49 | 0,36 |
| Indicatori de profitabilitate | | |
| Marja bruta din vanzari | 17,76 | 20,01 |
| Indicatori de solvabilitate | | |
| Solvabilitatea financiara | 2,01 | 2,81 |
| Solvabilitatea patrimoniala | 0,50 | 0,64 |

a. Indicatori de lichiditate

Lichiditatea reflectă capacitatea societății de a-și onora obligațiile pe termen scurt prin transformarea activelor curente (stocuri, creante, investiții pe termen scurt) în numerar, pentru a-și onora plățile curente exigibile.

LIFE IS HARD SA

C.I.F RO 16336490 | J12/1403/2004
Strada A. Iancu, nr. 500, et. 1, 407280, Florești, Romania
T: +40 735 311 564 | F: +40 378 107 275
E: office@lifeishard.ro | www.lifeishard.ro



RINA este Membru al Federației CISQ
RINA SIMTEX
ORGANISMUL DE CERTIFICARE
ISO 9001 · ISO/IEC 27001
Sistem Integrat Certificat

Lichiditatea curentă - Valoarea indicatorului în anul curent este supraunitara (10,57 în 2022), în creștere comparativ cu anul anterior (2,80 în 2021), ceea ce reflectă o consolidare a capacității entității de acoperire a datoriilor curente pe seama activelor curente.

Lichiditatea intermediara - Valoarea indicatorului in anul curent este supraunitara (10,10 în 2022), în creștere comparativ cu anul anterior (2,65 în 2021) ceea ce reflectă o consolidare a capacității entității în ceea ce privește acoperirea datoriilor curente pe seama activelor curente și lichide.

Lichiditatea imediată - Valoarea indicatorului în anul curent este supraunitara (3,74 în 2022), majorandu-se comparativ cu anul anterior (0,67 în 2021) ceea ce reflectă o îmbunătățire a capacității entității în ceea ce privește acoperirea datoriilor curente pe seama disponibilitatilor entității.

Evoluția indicatorilor de lichiditate este una ascendentă, nivelul acestora ne indică faptul că Life Is Hard prezintă stabilitate din perspectiva capacității de a-și acoperi datoriile curente pe seama activelor curente, respectiv a creanțelor și disponibilităților.

b. Indicatori de risc

Rata de îndatorare globală arată în ce măsură sursele împrumutate și cele atrase participă la finanțarea activității. Având în vedere valorile înregistrate la începutul și finele anului 2022, indicatorul indică faptul că societatea este stabilă din punct de vedere financiar și că aplică o politică corectă în privința contractării de credite necesare derularii activității. Astfel, Life Is Hard prezintă un nivel scăzut de expunere la risc: datoriile societății reprezentând 36% din activele societății.

d. Indicatori de profitabilitate

Indicatorii de profitabilitate înregistrați la finele perioadei de raportare se află într-o tendință de apreciere pe fondul majorării profiturilor înregistrate.

Marja bruta din vanzari - La data bilanțului, valoarea indicatorului este de 20,01%, în creștere față de perioada precedentă de raportare când valoarea indicatorului era 17,76%.

e. Indicatori de solvabilitate:

Capacitatea de autofinanțare a societății și măsura în care aceasta poate să-și onoreze obligațiile de plată față de terți este exprimată valoric prin indicatorii de solvabilitate. Solvabilitatea financiară care reflectă proporția în care datoriile totale pot fi acoperite de

LIFE IS HARD SA

C.I.F RO 16336490 | J12/1403/2004
Strada A. Iancu, nr. 500, et. 1, 407280, Florești, Romania
T: +40 735 311 564 | F: +40 378 107 275
E: office@lifeishard.ro | www.lifeishard.ro



activele societății prezintă o tendință de creștere. Astfel, **Life Is Hard înregistrează active totale care acoperă de aproape trei ori datoriile totale, ceea ce semnifică faptul că societatea se află în zona de echilibru financiar stabil.**

Rata de solvabilitate patrimonială exprimă capacitatea de autofinanțare a entității, precum și măsura în care poate face față obligațiilor sale de plată. O valoare peste 0,3 (valoarea minimală) pentru stabilitate financiară indică un echilibru financiar stabil pe termen lung. La data raportării, valoarea indicatorului Life Is Hard este de 0,64 (Sp).

Ratele de solvabilitate patrimonială și financiară cu valori peste limitele minime recomandate (Sg>1 și Sp >0,3) evidențiază un echilibru financiar bun pe termen lung, care permite acoperirea datoriilor din activul net și a datoriilor pe termen lung din capitalul propriu.

1.3. ACTIVITATEA DE VANZARE - COTA DE PIATA

Platformele competitoroare au rămas în mare parte aceleași, fără o modificare notabilă a cotelor de piață.

| Produs LIFE IS HARD | Cota de piață | Piața target | Competitori din piață |
|------------------------|--|--------------|---|
| 24Broker.ro | <ul style="list-style-type: none"> 5.390.000 lei PBS Nr polite emise prin 24 broker Cota de piata considerând PBS prin 24 broker: 40.50% | Piața din RO | Calculusigurari.ro Broker.net; Asig.ro; XAsig Carisma |
| 24Routier.ro | < 5% | Piața din RO | <7 |
| CITY APPS | < 5% | World Wide | N/A |
| eOKEY.ro | < 5% Lansat in februarie 2016 | Piața din RO | Smart-bill; Factureaza.ro Fgo.ro; Briobill.ro;Facturis.ro |
| 24Auction | - | World Wide | N/A |
| doXtar | Lansat în ianuarie 2019 | World Wide | N/A |

LIFE IS HARD SA

C.I.F RO 16336490 | J12/1403/2004
Strada A. Iancu, nr. 500, et. 1, 407280, Florești, Romania
T: +40 735 311 564 | F: +40 378 107 275
E: office@lifeishard.ro | www.lifeishard.ro



RINA este Membru al Federației CISQ
RINA SIMTEX
ORGANISMUL DE CERTIFICARE
ISO 9001 - ISO/IEC 27001
Sistem Integrat Certificat

1.4. EVALUAREA ASPECTELOR LEGATE DE ANGAJAȚI

Informații relevante privind evoluția efectivului de personal al nivelului societății în cursul anului 2022 sunt redată în continuare:

- **numar final an 2022: 156 salariați;**
- **numar mediu an 2022: 128 salariați;**

Aferent exercitiului financiar încheiat la 31.12.2022, salariile și indemnizațiile plătite de societate angajaților săi sunt în suma de 15.309.801 lei, iar cheltuielile cu asigurările sociale fiind în sumă de 329.259 lei. Compania externalizează o parte dintre activități (contabilitate, consultanța IT, servicii de programare, consultanța financiară, securitate IT) către subcontractori independenți.

Toți angajații companiei sunt angajați cu studii superioare, caracterizează printr-un grad deosebit de educație și o dorință continuă de învățat și perfecționare. Mediul de lucru este unul menit să favorizeze inițiativă, inovația și dezvoltarea profesională. Nu au existat situații conflictuale dintre angajați și management, iar angajații nu sunt organizați în sindicate.

1.5. ASIGURAREA CALITĂȚII

Compania are o preocupare permanentă în ceea ce privește asigurarea calității serviciilor și produselor furnizate, a siguranței datelor clienților stocate și prelucrate de către companie. În 2022 compania a trecut cu succes prin procesul de audit periodic în ceea ce privește menținerea și utilizarea standardelor ISO 27001:2022 și ISO 9001:2022 în activitatea de bază. Procesul de auditare a decurs foarte bine, compania îndeplinind cerințele impuse de cele două standarde.

1.6. ACTIVITĂȚI DE CERCETARE ȘI DEZVOLTARE ȘI INVESTITII

În cursul anului 2022, la nivelul societății s-au efectuat investiții în dezvoltarea de noi funcționalități în platforma 24broker.ro. La finalul perioadei de raportare valoarea investiției este de peste 4 mil lei. Conform Contractului de finanțare europeană nerambursabilă - aferent proiectului "Modele computaționale bazate pe big data și analiza predictivă a datelor pentru optimizarea și automatizarea distribuției de produse de asigurare prin platforma 24Broker.ro" - dezvoltarea funcționalităților platformei 24Broker.ro prin integrare în cadrul platformei a unor tehnologii de ultimă generație din domeniul inteligenței artificiale va continua și la nivelul anului 2023. Contractul are valoarea totală de peste 14 mil lei, iar finanțarea nerambursabilă primită este în valoare de 10.122.484,75 lei. Totodată, la nivelul companiei s-au efectuat investiții și în noua versiune a 24broker.ro, care are ca sursă principală fondurile proprii. Astfel,

LIFE IS HARD SA

C.I.F RO 16336490 | J12/1403/2004
Strada A. Iancu, nr. 500, et. 1, 407280, Florești, Romania
T: +40 735 311 564 | F: +40 378 107 275
E: office@lifeishard.ro | www.lifeishard.ro



Deloitte.
Technology Fast50
2015
#34

Deloitte.
Technology Fast50
2014
#28

Deloitte.
Technology Fast1000
2014
#362



RINA este Membru al Federației CISQ
RINA SIMTEX
ORGANISMUL DE CERTIFICARE
ISO 9001 - ISO/IEC 27001
Sistem Integrat Certificat

În cursul anului 2022 s-au efectuat investiții de 743 mii lei.

Referitor la politica de investiții pentru 2023, avem în vedere următoarele:

- Investiții în achiziția de noi companii / fond de comerț din piață, pentru a mări fundamentul Life Is Hard;
- Investiții în dezvoltarea de noi module în aplicația 24broker;
- Investiții în noua versiune a 24broker.

1.7. EVALUAREA ACTIVITĂȚII SOCIETĂȚII COMERCIALE PRIVIND MANAGEMENTUL RISCULUI

LIFE IS HARD prin complexitatea activității pe care o desfășoară este supusă unor diverse riscuri, respectiv:

❖ Riscul de lichiditate

Societatea își monitorizează riscul de a se confruntă cu o lipsa de fonduri folosind un instrument recurent de planificare a lichiditatilor. Societatea își planifica și monitorizează atent fluxurile de numerar pentru a preveni acest risc, și are de asemenea acces la finanțare din partea principalelor bănci partenere.

Riscul de lichiditate este asociat deținerii de active imobilizate sau financiare și de transformare a acestora în active lichide. Activele societății (echipamente tehnologice) sunt folosite în activitatea curentă (prestări de servicii și dezvoltare de software). Din acest punct de vedere riscurile mai importante pentru companie sunt riscul de cash flow și cel de credit.

❖ Riscul valutar

Riscul valutar este riscul ca valoarea justă sau viitoarele fluxuri de trezorerie ale unui instrument financiar să fluctueze din cauza modificărilor cursurilor de schimb valutar. Societatea urmărește să fie neutră în ceea ce privește riscul de fluctuație a cursului valutar prin implementarea următoarelor practici:

- În toate ofertele prețurile sunt exprimate în valuta, cu facturare în lei la cursul de schimb din ziua plății;
- Nu lucrăm cu oferte de tip cross currency / multivaluta.

❖ Riscul de dobanda

LIFE IS HARD SA

C.I.F RO 16336490 | J12/1403/2004
Strada A. Iancu, nr. 500, et. 1, 407280, Florești, Romania
T: +40 735 311 564 | F: +40 378 107 275
E: office@lifeishard.ro | www.lifeishard.ro



Deloitte.
Technology Fast50
2015
#34

Deloitte.
Technology Fast50
2014
#28

Deloitte.
Technology Fast100
2014
#362



RINA este Membru al Federației CISQ
RINA SIMTEX
ORGANISMUL DE CERTIFICARE
ISO 9001 - ISO/IEC 27001
Sistem Integrat Certificat

Riscul fluxului de lichiditati determinat de dobânzii este riscul variației cheltuielilor cu dobanzi și veniturilor din dobânzi datorită ratelor de dobanda variabile. Societatea are împrumuturi care sunt purtătoare de dobânzi la o rata variabila, expunand societatea riscului fluxului de lichiditati.

❖ Riscul de credit

Riscul de credit este riscul ca o contrapartida sa nu își îndeplinească obligațiile conform unui instrument financiar sau conform unui contract de clienți, ducand astfel la o pierdere financiara. Societatea este expusă riscului de credit din activitățile sale de exploatare (in principal pentru creante comerciale) și din activitățile sale financiare, inclusiv depozitele la bănci și instituții financiare, tranzacții de schimb valutar și alte instrumente financiare.

Totodată compania este expusă riscului de credit, ca urmare:

- a produsului de credit overdraft contractat de la RAIFFEISEN BANK în limita a 2 mil lei.
- a produsului de credit contractat de la Banca Comercială Română în limita a 1 mil lei.

Pentru minimizarea riscului compania analizează și monitorizează permanent clienții prin site-uri specializate de analiza a bonitatii lor și implementează o politica stricta privind livrarea de bunuri și servicii către clienți. Totuși nu s-a identificat o modalitate de eliminare completa a acestui risc.

❖ Riscul de pret

Riscul de pret reprezinta riscul ca pretul de piata al produselor și serviciilor vandute de companie sa oscileze în așa masura incat sa faca nerentabile contractele existente. Pentru a limita acest risc compania aplica următoarele proceduri:

- Se limitează contractele de tip "fix price" pe perioade lungi de timp;
- Compania nu operează cu stocuri, astfel incat fiecare comanda plasată la furnizor are în prealabil confirmarea comenzii de la client;
- În cazul variației costului forței de munca, variația se transpune în prețurile de listă aplicate clienților, cu o anumită latentă impusă de contractele pe rol, latentă care are ca efect într-o prima faza asumarea unor posibile pierderi.

❖ Riscul de cash-flow

LIFE IS HARD SA

C.I.F RO 16336490 | J12/1403/2004
Strada A. Iancu, nr. 500, et. 1, 407280, Florești, Romania
T: +40 735 311 564 | F: +40 378 107 275
E: office@lifeishard.ro | www.lifeishard.ro



Reprezinta riscul ca societatea sa nu-si poata onora obligațiile de plata la scadenta. Riscul este destul de scăzut, dat fiind ca societatea are venituri recurente din serviciile prestate. Totuși exista un astfel de risc. Pentru a limita riscul societatea aplica următoarele principii:

- Principiul sincronizării scadelor: termenul de încasare de la client sa fie mai mic decat termenul de încasare de la furnizori;
- Îndrumarea clienților care achiziționeaza soluții complexe către soluții de finanțare alternative (leasing);

❖ **Riscul asociat cu persoane cheie**

Succesul companiei depinde în mare masura de calitatea profesională a angajaților, de capacitatea companiei de a atrage și motiva angajații, de capacitatea de a crea un mediu propice dezvoltării profesionale a angajaților.

Este una dintre cele mai mari provocări ale companiilor din IT. Fluctuatia de personal este generata în speță de intrarea multinaționalelor pe piața din România dar și prin deschiderea pieței de munca pe IT în Europa de Vest.

LIFE IS HARD s-a confruntat și se confruntă cu acest risc, dar pentru a diminua riscul compania implementează o serie de practici și programe menite sa motiveze si sa atraga angajații, cum ar fi:

- Acordarea de bonusuri de proiect
- Acordarea de facilități și reduceri pentru activități recreative
- Acordarea de beneficii angajaților sub forma de acțiuni
- Acordarea unor pachete de beneficii cum ar fi: analize medicale gratuite, decontul abonamentului de transport în comun
- Crearea unui mediu de lucru plăcut, prietenos, în acord cu tendințele din industrie

Fiind o piata așa dinamica, suntem nevoiți să apelăm la tehnici de recrutare continua și de a subcontracta activități către subcontractori independenței. Activităților de PR prin care ne facem cunoscuți ca și angajatori sunt de asemenea benefice în procesul de recrutare. Listarea la Bursa de Valori București a crescut nivelul de încredere al actualilor angajați și al potențialilor noi angajați. Faptul că LIFE IS HARD este printre puținele companii românești cu produse

LIFE IS HARD SA

C.I.F RO 16336490 | J12/1403/2004
Strada A. Iancu, nr. 500, et. 1, 407280, Florești, Romania
T: +40 735 311 564 | F: +40 378 107 275
E: office@lifeishard.ro | www.lifeishard.ro



Deloitte
Technology Fast50
2015
#34

Deloitte
Technology Fast50
2014
#28

Deloitte
Technology Fast100
2014
#362



RINA este Membru al Federației CISQ
RINA SIMTEX
ORGANISMUL DE CERTIFICARE
ISO 9001 - ISO/IEC 27001
Sistem Integrat Certificat



software proprii in portofoliu reprezinta de asemenea un avantaj competitiv în atragerea de noi colegi.

❖ **Riscul asociat cu clienți semnificativi**

Structura portofoliului de clienți este una diversă, balansată, neexistând riscul de concentrare a veniturilor doar în prestările către un anumit client. Din acest punct de vedere un top al veniturilor generate de primii 5 clienți ca și pondere în cifra de afaceri se regăsește în tabelul următor:

| Denumire Client | Sold la 01.01.2022 (lei) | Valori facturate (lei) | Pondere în Cifra de Afaceri (%) | Sume încasate în 2022 (lei) | Sold la 31.12.2023 (lei) |
|-----------------|--------------------------------|------------------------------|---------------------------------------|-----------------------------------|--------------------------------|
| | | 31.12.2022 | 31.12.2022 | | |
| CLIENT 1 | 1.195.485,77 | 15.122.727 | 60 | 15.208.587,22 | 1.109.625,45 |
| CLIENT 2 | 73.963,56 | 1.521.257 | 6 | 1.418.773,61 | 176.446,54 |
| CLIENT 3 | 0,00 | 1.110.125 | 4 | 868.672,65 | 241.452,51 |
| CLIENT 4 | 32.205,23 | 968.889 | 4 | 835.013,69 | 166.080,23 |
| CLIENT 5 | 0,00 | 855.691 | 3 | 794.269,64 | 61.421,27 |
| TOTAL | 1.301.654,56 | 19.578.689 | 77 | 19.125.316,81 | 1.755.026,00 |

Notă: Ca urmare a clauzelor de confidențialitate din contractele încheiate cu clienții menționați s-a procedat la nedivulgarea identității acestora. Pentru informații suplimentare acestea pot fi consultate la sediul societății.

❖ **Riscul asociat cu drepturile asupra unor mărci înregistrate.**

În acest moment compania deține următoarele mărci-inregistrate:

- 24Broker.ro
- eOKEY
- Life Is Hard

Pentru a reduce riscurile înregistrării unor mărci similare sau a pierderii dreptului de marca, aceste mărci sunt atent monitorizate prin intermediul unor colaboratori externi, pentru a putea depune opozabilitate atunci când este cazul.

LIFE IS HARD SA

C.I.F RO 16336490 | J12/1403/2004
Strada A. Iancu, nr. 500, et. 1, 407280, Florești, Romania
T: +40 735 311 564 | F: +40 378 107 275
E: office@lifeishard.ro | www.lifeishard.ro



❖ Riscul economic și financiar

Activitatea, situația financiară și perspectivele Societății depind de nivelul de dezvoltare al economiei și al pieței de capital din România, și implicit de volumul și valoarea tranzacțiilor de pe piața de capital. Situația politică internațională care afectează economiile și piețele de capital mondiale ar putea avea efecte negative și dificil de estimat asupra economiei românești, monedei naționale și piețelor pe care își desfășoară activitatea Societatea, concretizate în scaderea volumului și valorii tranzacțiilor, scăderea prețului instrumentelor financiare tranzacționate, etc. Efectele negative asupra economiei românești ar putea duce la diminuarea puterii de cumpărare și a resurselor financiare ale companiilor și persoanelor din România, incluzând pe cele ale investitorilor care realizează tranzacții pe piața unde este cotelă Societatea.

Lichiditatea și evoluția prețurilor pe piețele reglementate de capital din România sunt afectate în mod direct sau indirect de evoluția piețelor de capital internaționale. Riscul unei instabilități regionale pe fondul conflictelor armate poate cauza de asemenea pierderi financiare substanțiale, care sunt greu de anticipat la data elaborării prezentului Raport.

Economia românească prezintă caracteristicile specifice unei economii emergente și există un grad semnificativ de incertitudine privind dezvoltarea mediului politic, economic și social în viitor. Conducerea Societății nu poate previziona toate efectele crizei care vor avea impact asupra sectorului financiar din România și nici potențialul impact al acestora asupra prezentelor situații financiare.

La nivelul Societății există implementat un Sistem de management al riscurilor care vizează derularea cu suficientă regularitate a unor activități de identificare, evaluare și gestionare a riscurilor astfel încât să nu afecteze derularea activității curente a companiei. În acest sens există implementate proceduri de identificare, evaluare și aprecierea a riscurilor pentru asigurarea unui control global al riscurilor la nivelul LIFE IS HARD S.A., care să permită menținerea unui nivel acceptabil al expunerii la risc.

1.8. ELEMENTE DE PERSPECTIVA PRIVIND ACTIVITATEA SOCIETĂȚII COMERCIALE

Dacă până acum am avut focus pe creșterea competențelor, de anul acesta punem accent mai mare pe creșterea relevanței lor. 2023 este începutul unui nou ciclu de creștere, în care continuăm toate demersurile de până acum, însă capacitatea de inovare devine cuvânt-cheie.

Ne propunem ca leadershipul LIH în zona de digitalizare în Insurance să devină punctul de start

LIFE IS HARD SA

C.I.F RO 16336490 | J12/1403/2004
Strada A. Iancu, nr. 500, et. 1, 407280, Florești, Romania
T: +40 735 311 564 | F: +40 378 107 275
E: office@lifeishard.ro | www.lifeishard.ro



Deloitte
Technology Fast50
2015
#34

Deloitte
Technology Fast50
2014
#28

Deloitte
Technology Fast100
2014
#362



RINA este Membru al Federației CISQ
RINA SIMTEX
ORGANISMUL DE CERTIFICARE
ISO 9001 · ISO/IEC 27001
Sistem Integrat Certificat

al unui ecosistem regional. LIH Ventures va fi vehiculul pe care îl activăm pentru a crește relevanța noastră în Europa Centrală și de Est – o regiune în care piețele de asigurare au o istorie destul de recentă, comparativ cu vestul Europei sau USA, și unde spațiul de creștere și asset-urile LIH ne conduc în mod natural.

Odată cu LIH Ventures și prin acest vehicul, acționăm și la capitolul “capacitate și grad de inovare”. Vom căuta și atrage în acest proiect startup-uri scalabile innovation-driven, astfel încât relevanța construcției noastre din Insurtech să depășească limitele geografice ale unei singure țări.

Dacă până în 2022 am avut focus pe competențe, de anul acesta punem accentul pe relevanță și capacitate de inovare. De ce intrăm în această etapă? Pentru că astăzi compania se află într-o zonă de echilibru și siguranță, la care am ajuns folosind instrumente clasice (fuziuni și achiziții), care vă sunt familiare. Este momentul potrivit să apăsăm o pedală de accelerație nouă – creșterea capacității de inovare - fără de care nu putem deveni o companie tech relevantă, într-o piață concurențială de ITC în care geografia nu este o piedică, ci o oportunitate.

2. PIAȚA VALORILOR MOBILIARE

La începutul anului 2022, valoarea nominală a acțiunilor LIH s-a înjumătățit, fapt ce a generat o dublare a numărului de acțiuni de la 6.855.496 acțiuni la 13.710.992 acțiuni. Această operațiune nu a generat modificări asupra capitalului companiei, acesta rămânând nemodificat. Când privește prețul acțiunilor, ca efect al operațiunii de divizare a valorii nominale, s-a produs o ajustare a acestuia, astfel încât valoarea acțiunilor a rămas nemodificată. Acest demers are drept scop asigurarea unui portofoliu mai flexibil pentru acționarii noștri și posibilitatea de a crește mai ușor lichiditatea pe bursă.

În cursul anului capitalul social al LIH s-a modificat ca efect al plății tranșei 2 din prețul părților sociale ale Innobyte Solutions. Astfel, capitalul social a fost majorat prin emisiunea a 1.611.696 acțiuni rezultate ca raport între valoarea creanței în cuantum total de 7.199.210 RON și prețul mediu ponderat de tranzacționare aferent ultimelor 12 luni anterioare datei de desfășurare a Consiliului respectiv 4,4669 lei/acțiune.

De asemenea, în ultima parte a anului 2022, capitalul social al companiei a fost influențat și de cele 2 majorări de capital aprobate în AGEA din 1 Noiembrie 2022, respectiv:

i) Majorarea capitalului social cu suma de 3 mil LEI, care a presupus emitere de acțiuni gratuite în beneficiul acționarilor înregistrați la data de înregistrare aprobată de AGEA în registrul acționarilor LIH.

LIFE IS HARD SA

C.I.F RO 16336490 | J12/1403/2004
Strada A. Iancu, nr. 500, et. 1, 407280, Florești, Romania
T: +40 735 311 564 | F: +40 378 107 275
E: office@lifeishard.ro | www.lifeishard.ro



Deloitte.
Technology Fast50
2015
#34

Deloitte.
Technology Fast50
2014
#28

Deloitte.
Technology Fast500
2014
#362



ii) Majorarea capitalului social prin conversia unor creanțe certe, lichide și exigibile în cuantum total de 783.976 RON pe care persoanele cheie le dețin față de Societate în baza Acordurilor SOP încheiate între acestea și Societate.

Astfel, ca urmare modificărilor de capital social generate de operațiunile menționate anterior, la finele anului 2022 capitalul social al Life Is Hard este în sumă de 10.754.603 LEI. Capitalizarea companiei la final de an depășea 53 mil lei, conform BVB, iar numărul acționarilor LIH a ajuns la 1074.

Graficul de mai jos (sursa www.bvb.ro) prezintă evoluția acțiunilor societății în ultimele 12 luni:



2.1. POLITICA DE DIVIDEND

Societatea își asumă angajamentul de a respecta necondiționat principiile de Guvernanță Corporativă aplicabile emitenților ale căror valori mobiliare se tranzacționează pe piața reglementată. Societatea a adoptat o politică de dividend, ca un set de direcții referitoare la repartizarea profitului net, pe care Societatea declară că o va respecta, renunțând următoarele principii relevante cu referire la politică de dividend:

LIFE IS HARD SA

C.I.F RO 16336490 | J12/1403/2004
Strada A. Iancu, nr. 500, et. 1, 407280, Florești, Romania
T: +40 735 311 564 | F: +40 378 107 275
E: office@lifeishard.ro | www.lifeishard.ro



RINA este Membru al Federației CISQ
RINA SIMTEX
ORGANISMUL DE CERTIFICARE
ISO 9001 · ISO/IEC 27001
Sistem Integrat Certificat

- Societatea recunoaște drepturile acționarilor de a fi remunerați sub formă de dividende, ca formă de participare la profiturile nete acumulate din exploatare precum și ca expresie a remunerării capitalului investit în Societate;
- În fundamentarea propunerii privind distribuirea profitului net realizat în cursul unui exercițiu financiar, Consiliul de Administrație al Societății va avea în vedere o distribuire echilibrată a profitului net, între partea convenită acționarilor sub formă de dividende și partea reținută la dispoziția Societății pentru investiții, în acord cu principiile unei administrări prudente și în scopul asigurării unei dezvoltări durabile a Societății, pe termen mediu și lung;
- Dividendele convenite acționarilor Societății se vor distribui exclusiv din profitul net aferent unui exercițiu financiar, recunoscut pe baza reglementărilor contabile aplicabile și auditat potrivit legii, cu respectarea altor dispoziții legale relevante în materie (Legea societăților nr. 31/1990).
- Distribuirea dividendelor convenite acționarilor se poate face prin plata în numerar sau prin acordare de acțiuni cu titlu gratuit, în urma capitalizării profiturilor nete acumulate de Societate. În oricare din situații, propunerea privind distribuirea dividendelor se va realiza de către Consiliul de Administrație al Societății prin emiterea unor comunicate financiare în acest sens către investitori. Hotărârea privind aprobarea distribuirii de dividende aparține Adunării Generale a Acționarilor, adoptată în condițiile legii.

3. CONDUCEREA SOCIETĂȚII

Pe parcursul anului 2022, conducerea societății a fost asigurată de un consiliu de administrație format din cinci administratori după cum urmează:

- Dl. Chis Ioan-Catalin, presedinte,
- Dl. Vilceanu Ovidiu, membru
- Dl. Zahan Virgil-Adrian, membru
- Dl. Tomoiagă Bogdan, membru
- Dl. Barna Erik, membru

Nu există relații de familie între membrii Consiliului de Administrație al societății.

LIFE IS HARD SA

C.I.F RO 16336490 | J12/1403/2004
Strada A. Iancu, nr. 500, et. 1, 407280, Florești, Romania
T: +40 735 311 564 | F: +40 378 107 275
E: office@lifeishard.ro | www.lifeishard.ro



Deloitte.
Technology Fast50
2015

#34

Deloitte.
Technology Fast50
2014

#28

Deloitte.
Technology Fast500
2014

#362



RINA este Membru al Federației CISQ
RINA SIMTEX
ORGANISMUL DE CERTIFICARE
ISO 9001 - ISO/IEC 27001
Sistem Integrat Certificat

Pe parcursul anului 2022, conducerea executivă și operațională a activității societății a fost asigurată de Directorul General, în persoana Dlui. Chiș Ioan Cătălin, respectiv de Directorul Executiv, în persoana D-nei. Gabriela Blaj.

Nu există acorduri sau înțelegeri între conducerea executivă și persoanele care le-au numit în funcțiile de conducere.

4. EVENIMENTE IMPORTANTE

Evenimentele anului 2022, pe scurt:

IANUARIE:

- LIFE IS HARD a finalizat [operațiunea de divizare a valorii nominale a acțiunilor de la 1RON/actiune la 0,5 RON/actiune.](#)

FEBRUARIE:

- LIFE IS HARD a finalizat [emisiunea de obligațiuni cu listarea obligațiunilor pe sistemul multilateral de tranzacționare \(SMT\) al Bursei de Valori București, Sectorul Titluri de Credit.](#)

MARTIE:

- LIFE IS HARD a efectuat [plata primului cupon aferent obligațiunilor emise sub simbol de tranzacționare LIH25.](#)
- Consiliul de Administrație al LIH a [convocat AGA pentru a aproba Rezultatele aferente anului 2021, Planul de investiții și bugetul pentru 2022, modalitatea de repartizare a profitului obținut la finalul anului 2021, programul de răscumpărare a propriilor acțiuni, planul de incentivare a persoanelor cheie, achiziția unei societăți la o valoare estimată de 2,8 mil EURO. De asemenea, ordinea de zi a AGA a fost completată cu aprobarea unei facilități de împrumut în valoare totală de 300 mii lei, adresată salariaților LIH.](#)

APRILIE:

- AGA LIH din 28.04.2022 a aprobat [Rezultatele aferente anului 2021, Planul de investiții și bugetul pentru 2022, modalitatea de repartizare a profitului obținut la finalul anului 2021, programul de răscumpărare a propriilor acțiuni, planul de incentivare a persoanelor cheie, achiziția unei societăți la o valoare estimată de 2,8 mil EURO și respectiv facilitatea de împrumut în valoare totală de 300 mii lei, adresată salariaților.](#)

MAI:

- LIFE IS HARD a anunțat [Rezultatele trimestrului 1 al anului 2022.](#)

LIFE IS HARD SA

C.I.F RO 16336490 | J12/1403/2004
Strada A. Iancu, nr. 500, et. 1, 407280, Florești, Romania
T: +40 735 311 564 | F: +40 378 107 275
E: office@lifeishard.ro | www.lifeishard.ro



- Consiliul de Administrație al LIH a [aprobat majorarea capitalului social al Societății prin conversia unor creanțe certe, lichide și exigibile în cuantum total de 7.199.210 RON pe care cedentii ȘOMFĂLEAN VASILE CĂTĂLIN, BORDEI CĂTĂLIN-NICOLAE, ANDREAS MARCEL SANSANO, BICĂ MARIUS, PLEȘA LAURENȚIU-CORNELIU, ALEXANDRU ALIN și TUDOR ALEXANDRU-SORIN le dețin față de Societate reprezentând a doua tranșă din prețul părților sociale ale Innobyte Solutions.](#)

• AUGUST:

- Conform deciziei CA din 31.05.2022, LIFE IS HARD a [finalizat operațiunea de majorare a capitalului social prin conversia unei creanțe certe, lichide și exigibile în cuantum total de 7.199.210 RON pe care cedentii Șomfălean Vasile-Cătălin, Bordei Cătălin-Nicolae, Andreas Marcel Sansano, Bică Marius, Pleșa Laurențiu-Corneliu, Alexandru Alin și Tudor Alexandru-Sorin le-au deținut față de Societate reprezentând a doua tranșă din prețul părților sociale ale Innobyte Solutions.](#)
- LIFE IS HARD a anunțat [Rezultatele semestrului 1 al anului 2022.](#)

• SEPTEMBRIE:

- LIFE IS HARD a anunțat [alocarea acțiunilor răscumpărate în cadrul programului de răscumpărare aprobat în AGEA din 30.06.2021.](#)
- LIFE IS HARD a anunțat [inițierea programului de răscumpărare aprobat în AGEA din 28.04.2022.](#)
- Consiliul de Administrație al LIH a convocat [AGA pentru aprobarea majorării capitalului social cu acordarea de acțiuni gratuite acționarilor LIH, majorarea capitalului social prin conversia unor creanțe certe, lichide și exigibile în cuantum total de 783.976 RON pe care persoanele cheie le dețin față de Societate în baza Acordurilor de Stock Option Plan încheiate între acestea și Societate, și înființarea LIH Ventures, societate de tip holding având ca țintă crearea unui ecosistem de produse scalabile rapid, destinat asigurărilor și domeniilor conexe. Fondul investitional inițial se ridică la suma de 1 mil EURO.](#)

• NOIEMBRIE:

- AGA LIH din 01.11.2022 a aprobat [majorarea capitalului social cu acordarea de acțiuni gratuite acționarilor LIH, majorarea capitalului social prin conversia unor creanțe certe, lichide și exigibile în cuantum total de 783.976 RON pe care persoanele cheie le dețin față de Societate în baza Acordurilor de Stock Option Plan încheiate între acestea și Societate, și înființarea LIH Ventures, societate de tip holding având ca țintă crearea unui ecosistem de produse scalabile rapid, destinat asigurărilor și domeniilor conexe. Fondul investitional inițial se ridică la suma de 1 mil EURO.](#)
- LIFE IS HARD a anunțat [Rezultatele trimestrului 3 al anului 2022.](#)

LIFE IS HARD SA

C.I.F RO 16336490 | J12/1403/2004
Strada A. Iancu, nr. 500, et. 1, 407280, Florești, Romania
T: +40 735 311 564 | F: +40 378 107 275
E: office@lifeishard.ro | www.lifeishard.ro



Deloitte.
Technology Fast50
2015
#34

Deloitte.
Technology Fast50
2014
#28

Deloitte.
Technology Fast100
2014
#362



- LIFE IS HARD a anunțat [înregistrarea majorării capitalului social cu acordarea de acțiuni gratuite conform AGEA din 01.11.2022.](#)

DECEMBRIE:

- LIFE IS HARD a anunțat [înregistrarea majorării capitalului social prin conversia unor creanțe certe, lichide și exigibile în cuantum total de 783.976 RON pe care persoanele cheie le dețin față de Societate în baza Acordurilor de Stock Option Plan încheiate între acestea și Societate.](#)

5. GUVERNANTA CORPORATIVA

LIFE IS HARD S.A. se conformează principiilor relevante de guvernare corporativă aplicabile emitentilor de pe ATS AeRO administrat de BVB, în ceea ce privește comunicarea cu investitorii, integritatea procesului de raportare financiară și eficacitatea controalelor interne. Pentru anul în curs (2022), compania își propune să continue formalizarea proceselor interne de guvernare corporativă și să revizuiască condițiile de conformitate, așa cum acestea sunt descrise în Codul BVB de guvernanta corporativa aplicabil emitentilor de pe ATS AeRO.

**PREȘedintele CONSILIULUI DE ADMINISTRAȚIE,
CHIS IOAN-CATALIN**



LIFE IS HARD SA

C.I.F RO 16336490 | J12/1403/2004
Strada A. Iancu, nr. 500, et. 1, 407280, Florești, Romania
T: +40 735 311 564 | F: +40 378 107 275
E: office@lifeishard.ro | www.lifeishard.ro



NR. ÎNREG: 188.1/22.03.2023

DECLARATIE DE CONFORMITATE

Prin prezenta declarație, se certifică faptul că **SITUAȚIILE FINANCIARE ANUALE** ale entității raportoare Life is Hard S.A. (LIH) întocmite pentru data de raportare **31 Decembrie 2022**, compuse din: Bilanț (Situția activelor, datoriilor și capitalurilor proprii), Contul de profit sau pierdere, Date informative, Situația modificării capitalurilor proprii, Situația fluxurilor de numerar și Note explicative,

(i) au fost întocmite în conformitate cu prevederile Ordinului nr. 1802/2014 pentru aprobarea Reglementărilor contabile privind situațiile financiare anuale individuale și situațiile financiare anuale consolidate;

Și

(ii) reflectă o imagine corectă și conformă cu realitatea a activelor, obligațiilor, poziției financiare și performanțelor financiare ale entității raportoare.

Ne asumăm răspunderea pentru întocmirea **Situațiilor financiare anuale** ale entității raportoare **Life is Hard S.A.** și confirmăm că:

1. Politicile contabile utilizate sunt în conformitate cu reglementările contabile aplicabile;
2. Situațiile financiare anuale oferă o imagine fidelă a poziției financiare, performanței financiare și a celorlaltor informații referitoare la activitatea desfășurată;
3. Societatea își desfășoară activitatea în condiții de continuitate.

Raportul Consiliului de Administrație prezintă în mod corect și complet informațiile despre entitatea raportoare și realizează o descriere a principalelor riscuri și incertitudini specifice activității desfășurate.

PREȘEDINTELE CONSILIULUI DE ADMINISTRAȚIE,
DI. CHIȘ IOAN-CĂTĂLIN



LIFE IS HARD SA

C.I.F RO 16336490 | J12/1403/2004
Strada A. Iancu, nr. 500, et. 1, 407280, Florești, Romania
T: +40 735 311 564 | F: +40 378 107 275
E: office@lifeishard.ro | www.lifeishard.ro



RAPORTUL AUDITORULUI INDEPENDENT

Către Acționarii LIFE IS HARD S.A.

Opinie

1 Am auditat situațiile financiare individuale anexate ale societății **LIFE IS HARD S.A.** (“Societatea”), cu sediul social în localitatea Florești, str. Avram Iancu nr. 500, județul Cluj, cod poștal 407280, identificată prin codul unic de înregistrare fiscală RO16336490, care cuprind bilanțul la data de 31 decembrie 2022, contul de profit și pierdere, situația modificărilor capitalului propriu și situația fluxurilor de trezorerie pentru exercițiul financiar încheiat la această dată, precum și un sumar al politicilor contabile semnificative și notele explicative.

2 Situațiile financiare individuale la 31 decembrie 2022 se identifică astfel:

- Activ net/Total capitaluri proprii: 42.374.046 lei
- Profit net al exercițiului financiar: 4.600.143 lei

3 În opinia noastră, situațiile financiare individuale anexate oferă o imagine fidelă a poziției financiare a Societății la data de 31 decembrie 2022 precum și a performanței financiare și a fluxurilor de trezorerie pentru exercițiul financiar încheiat la această dată, în conformitate cu Ordinul Ministrului Finanțelor Publice nr. 1802/2014 pentru aprobarea Reglementărilor contabile privind situațiile financiare anuale individuale și situațiile financiare anuale consolidate (“OMFP nr. 1802/2014”).

Baza pentru opinie

4 Am desfășurat auditul nostru în conformitate cu Standardele Internaționale de Audit (“ISA”), *Regulamentul UE nr. 537 al Parlamentului și al Consiliului European (în cele ce urmează „Regulamentul”)* și Legea nr.162/2017 („Legea”). Responsabilitățile noastre în baza acestor standarde sunt descrise detaliat în secțiunea “Responsabilitățile auditorului într-un audit al situațiilor financiare” din raportul nostru. Suntem independenți față de Societate, conform Codului Etic al Profesioniștilor Contabili emis de Consiliul pentru Standarde Internaționale de Etică pentru Contabili (codul IESBA), conform cerințelor etice care sunt relevante pentru auditul situațiilor financiare în România, inclusiv Regulamentul și Legea, și ne-am îndeplinit responsabilitățile etice conform acestor cerințe și conform Codului IESBA. Credem că probele de audit pe care le-am obținut sunt suficiente și adecvate pentru a furniza o bază pentru opinia noastră.

Alte informații – Raportul Administratorilor

- 5 Administratorii sunt responsabili pentru întocmirea și prezentarea altor informații. Acele alte informații cuprind Raportul administratorilor, dar nu cuprind situațiile financiare și raportul auditorului cu privire la acestea.
- 6 Opinia noastră cu privire la situațiile financiare nu acoperă și aceste alte informații și, cu excepția cazului în care se menționează explicit în raportul nostru, nu exprimăm niciun fel de concluzie de asigurare cu privire la acestea.
- 7 În legătură cu auditul situațiilor financiare pentru exercițiul financiar încheiat la 31 decembrie 2022, responsabilitatea noastră este să citim acele alte informații și, în acest demers, să apreciem dacă acele alte informații sunt semnificativ inconsecvente cu situațiile financiare, sau cu cunoștințele pe care noi le-am obținut în timpul auditului, sau dacă ele par a fi denaturate semnificativ.
- 8 În ceea ce privește Raportul administratorilor, am citit și raportăm dacă acesta a fost întocmit, în toate aspectele semnificative, în conformitate cu OMFP nr. 1802/2014, Capitolul nr.7, punctele 489-492.
- 9 În baza exclusiv a activităților care trebuie desfășurate în cursul auditului situațiilor financiare, în opinia noastră:
 - a) Informațiile prezentate în Raportul administratorilor pentru exercițiul financiar pentru care au fost întocmite situațiile financiare sunt în concordanță, în toate aspectele semnificative, cu situațiile financiare;
 - b) Raportul administratorilor a fost întocmit, în toate aspectele semnificative, în conformitate cu Capitolul nr.7, punctele 489-492 din OMFP nr. 1802/2014.

În plus, în baza cunoștințelor și înțelegerii noastre cu privire la Societate și la mediul acesteia, dobândite în cursul auditului situațiilor financiare pentru exercițiul financiar încheiat la data de 31 decembrie 2022, ni se cere să raportăm dacă am identificat denaturări semnificative în Raportul administratorilor. Nu avem nimic de raportat cu privire la acest aspect.

Responsabilitățile conducerii și ale persoanelor responsabile cu guvernarea pentru situațiile financiare

- 11 Conducerea Societății este responsabilă pentru întocmirea situațiilor financiare care să ofere o imagine fidelă în conformitate cu Ordinul Ministrului Finanțelor Publice nr. 1802/2014 pentru aprobarea Reglementărilor contabile privind situațiile financiare anuale individuale și situațiile financiare anuale consolidate și pentru acel control intern pe care conducerea îl consideră necesar pentru a permite întocmirea de situații financiare lipsite de denaturări semnificative, cauzate fie de fraudă, fie de eroare.

- 12 În întocmirea situațiilor financiare, conducerea este responsabilă pentru evaluarea capacității Societății de a-și continua activitatea, pentru prezentarea, dacă este cazul, a aspectelor referitoare la continuitatea activității și pentru utilizarea contabilității pe baza continuității activității, cu excepția cazului în care conducerea fie intenționează să lichideze Societatea sau să oprească operațiunile, fie nu are nici o altă alternativă realistă în afara acestora.
- 13 Persoanele responsabile cu guvernanta sunt responsabile pentru supravegherea procesului de raportare financiară al Societății.

Responsabilitățile auditorului într-un audit al situațiilor financiare

- 14 Obiectivele noastre constau în obținerea unei asigurări rezonabile privind măsura în care situațiile financiare, în ansamblu, sunt lipsite de denaturări semnificative, cauzate fie de fraudă, fie de eroare, precum și în emiterea unui raport al auditorului care include opinia noastră. Asigurarea rezonabilă reprezintă un nivel ridicat de asigurare, dar nu este o garanție a faptului că un audit desfășurat în conformitate cu ISA va detecta întotdeauna o denaturare semnificativă, dacă aceasta există. Denaturările pot fi cauzate fie de fraudă, fie de eroare și sunt considerate semnificative dacă se poate preconiza, în mod rezonabil, că acestea, individual sau cumulativ, vor influența deciziile economice ale utilizatorilor, luate în baza acestor situații financiare.
- 15 Ca parte a unui audit în conformitate cu ISA, exercităm raționamentul profesional și menținem scepticismul profesional pe parcursul auditului. De asemenea:
- Identificăm și evaluăm riscurile de denaturare semnificativă a situațiilor financiare, cauzate fie de fraudă, fie de eroare, proiectăm și executăm proceduri de audit ca răspuns la respectivele riscuri și obținem probe de audit suficiente și adecvate pentru a furniza o bază pentru opinia noastră. Riscul de nedetectare a unei denaturări semnificative cauzate de fraudă este mai ridicat decât cel de nedetectare a unei denaturări semnificative cauzate de eroare, deoarece fraudă poate presupune înțelegeri secrete, fals, omisiuni intenționate, declarații false și evitarea controlului intern.
 - Înțelegem controlul intern relevant pentru audit, în vederea proiectării de proceduri de audit adecvate circumstanțelor, dar fără a avea scopul de a exprima o opinie asupra eficacității controlului intern al Societății.
 - Evaluăm gradul de adecvare a politicilor contabile utilizate și caracterul rezonabil al estimărilor contabile și al prezentărilor aferente de informații realizate de către conducere.
 - Formulăm o concluzie cu privire la gradul de adecvare a utilizării de către conducere a contabilității pe baza continuității activității și determinăm, pe baza probelor de audit obținute, dacă există o incertitudine semnificativă cu privire la evenimente sau condiții care ar putea genera îndoieli semnificative privind capacitatea Societății de a-și continua activitatea. În cazul în care concluzionăm că există o incertitudine semnificativă, trebuie să atragem atenția în raportul auditorului asupra prezentărilor aferente din situațiile financiare sau, în cazul în care aceste prezentări sunt neadecvate, să ne modificăm opinia. Concluziile noastre se bazează pe probele de audit obținute până la data raportului auditorului. Cu toate acestea, evenimente sau condiții viitoare pot determina Societatea să nu își mai desfășoare activitatea în baza principiului continuității activității.

- Evaluăm prezentarea, structura și conținutul situațiilor financiare, inclusiv al prezentărilor de informații, și măsura în care situațiile financiare reflectă tranzacțiile și evenimentele care stau la baza acestora într-o manieră care să rezulte într-o prezentare fidelă.

16 Comunicăm persoanelor responsabile cu governanța, printre alte aspecte, aria planificată și programarea în timp a auditului, precum și principalele constatări ale auditului, inclusiv orice deficiențe semnificative ale controlului intern, pe care le identificăm pe parcursul auditului.

In numele AMNIS AUDITEVAL SRL
cu sediul social în Valea Viilor, nr. 336, județul Sibiu
înregistrată în Registrul Public Electronic cu nr. FA1334,

Auditor Financiar Nistor Aurel
înregistrat în Registrul Public Electronic cu nr. AF4919

Florești
23.03.2023

Autoritatea pentru Supravegherea Publică a
Activității de Audit Statutar (ASPAAS)
Auditor financiar: NISTOR AUREL
Registrul Public Electronic: AF4919

Autoritatea pentru Supravegherea Publică a
Activității de Audit Statutar (ASPAAS)
Firma de Audit: AMNIS AUDITEVAL S.R.L.
Registrul Public Electronic: FA1334