

Nr 396/21042021

METALURGICA S.A.



**RAPORTUL CONSILIULUI DE
ADMINISTRAȚIE CU PRIVIRE LA
ACTIVITATEA ECONOMICO-
FINANCIARĂ A SOCIETĂȚII PE
ANUL 2020**

- 2020 -

**RAPORTUL CONSILIULUI DE ADMINISTRAȚIE
CU PRIVIRE LA ACTIVITATEA ECONOMICO-FINANCIARĂ A
SOCIETĂȚII PE ANUL 2020**

Informatii Generale

Raport conform Regulamentului nr. 5/2018

Pentru exercițiul financiar : 2020

Data raportului : 16.03.2021

Denumirea societății : METALURGICA S.A.

Sediul social : Șoseaua Iancului Nr. 46-48, Sector 2, București

Numărul de telefon / fax : 021 250 66 66 / 021 250 60 21

Cod unic de înregistrare : 485

Număr de ordine la ORC : J40/7748/1991

Piața pe care se tranzacționează valorile mobiliare emise : Piața AeRO a BVB

Capital social subscris și vărsat: 958.020 lei

Principalele caracteristici ale valorilor mobiliare emise de societatea comerciala : Acțiuni comune nominative dematerializate, a căror evidență este ținută de DEPOZITARUL CENTRAL SA conform Contractului de Prestare de Servicii de Registru nr.4428/08.02.2007.

- Valoarea unei acțiuni : 2,50 RON

- Total număr acționari : 446 la data 09.04.2020

Obiectul principal de activitate : Fabricarea altor articole din metal n.c.a. cod 2599

Contact : Romania, Bucuresti, Sector 2, Șoseaua Iancului Nr. 46-48

Tel: +4021 250 66 66

Fax: +4021 250 60 21

e-mail: metalurgica@amato.ro

METALURGICA S.A. isi desfasoara activitatea in conformitate cu prevederile Legii Societatilor Comerciale nr 31/1990, republicata, a Legii Pietei de Capital nr. 297/2004 si a altor acte normative care-i reglementează activitatea, inclusiv Actul constitutiv al societatii.

METALURGICA S.A. este societate cu capital privat.

METALURGICA S.A. este societate de tip deschis, actiunile sale fiind tranzactionate pe Piața AeRO a Bursei de Valori Bucuresti.

Registrul actionarilor este tinut de Depozitarul Central SA Bucuresti.

Au fost facute raportarile catre piata de capital, in termenele prevazute de legislatia specifica.

Analiza activității societății comerciale

1.1. a) Descrierea activității de bază a societății comerciale;

METALURGICA S.A. are ca obiect principal de activitate "Fabricarea altor articole din metal n.c.a. cod 2599 și desfășoară în principal următoarele activități :

- ✓ confecții mobilier metalic;
- ✓ fabricarea de construcții metalice și părți componente ale structurilor metalice;
- ✓ fabricarea de uși și ferestre din metal, garduri și grilaje ornamentale;
- ✓ fabricarea articolelor de ambalaj din material plastic;
- ✓ închirierea și subînchirierea bunurilor imobile proprii sau închiriate etc.

Descrierea proceselor tehnologice

Confecții metalice

Activitatea se desfășoară în ateliere unde se efectuează următoarele operații : trasare, debitare, indoire, găurire, ștanțare, ambutisare, sudură, polizare, degresare, vopsire, asamblare, depozitare materiale

Activitatea de prelucrări mecanice

Activitatea de prelucrări mecanice cuprinde următoarele operații : debitare, strunjire, găurire, polizare, rectificare, etc.

b) Precizarea datei de înființare a societății comerciale :

În anul 1964 s-a înființat sub denumirea actuală întreprinderea METALURGICA București prin comasarea întreprinderilor "DRUM NOU", "PRECIZIA", "ARMĂTURA" și "RĂSĂRITUL"

În anul 1990, în temeiul Legii nr.15/1990 conform HG 1200/12.11.1990 se înființează S.C. METALURGICA S.A. prin transformare integrală.

Forma juridică a societății este societate pe acțiuni și este înregistrată la Oficiul Registrului Comerțului cu numărul de înmatriculare J40/7748/1991.

c) Descrierea oricărei fuziuni sau reorganizări semnificative a societății comerciale, ale filialelor sale sau a societăților controlate, în timpul exercițiului financiar;

Nu este cazul

d) Descrierea achizițiilor și/sau înstrăinărilor de active;

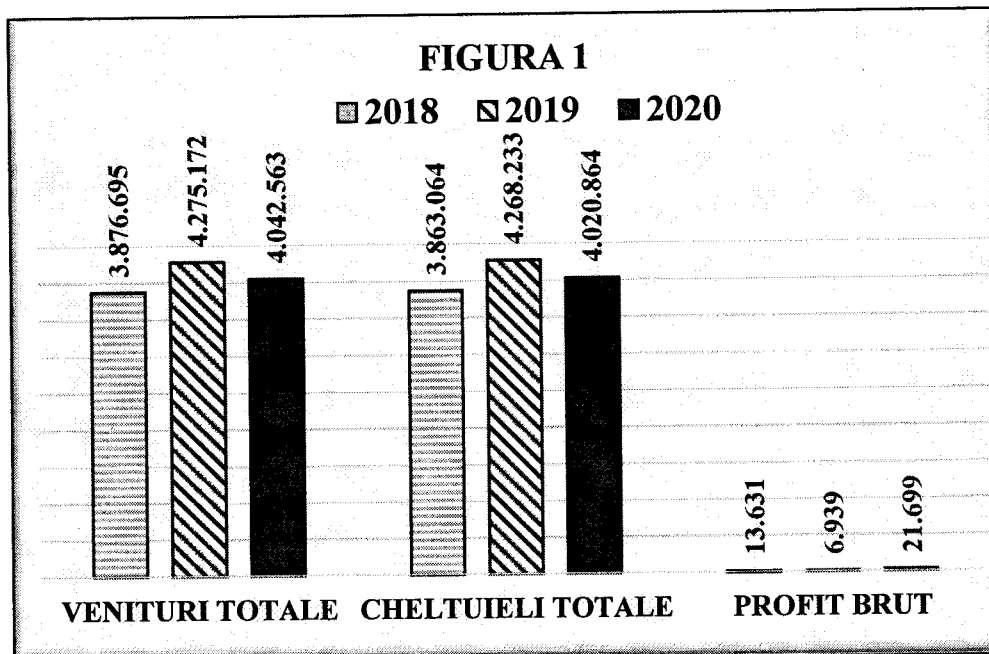
Nu este cazul

e) Descrierea principalelor rezultate ale evaluării activității societății.

1.1.1. Elemente de evaluare generală:

Principalii indicatori realizați pe ultimii 3 ani, se prezintă astfel :

Nr. Crt.	Elemente de evaluare generală	Valoare [RON]		
		2018 [Lei]	2019 [Lei]	2020 [Lei]
1.	Venituri totale	3.876.695	4.275.172	4.042.563
2.	Cheltuieli totale	3.863.064	4.268.233	4.020.864
3.	Profit brut	13.631	6.939	21.699



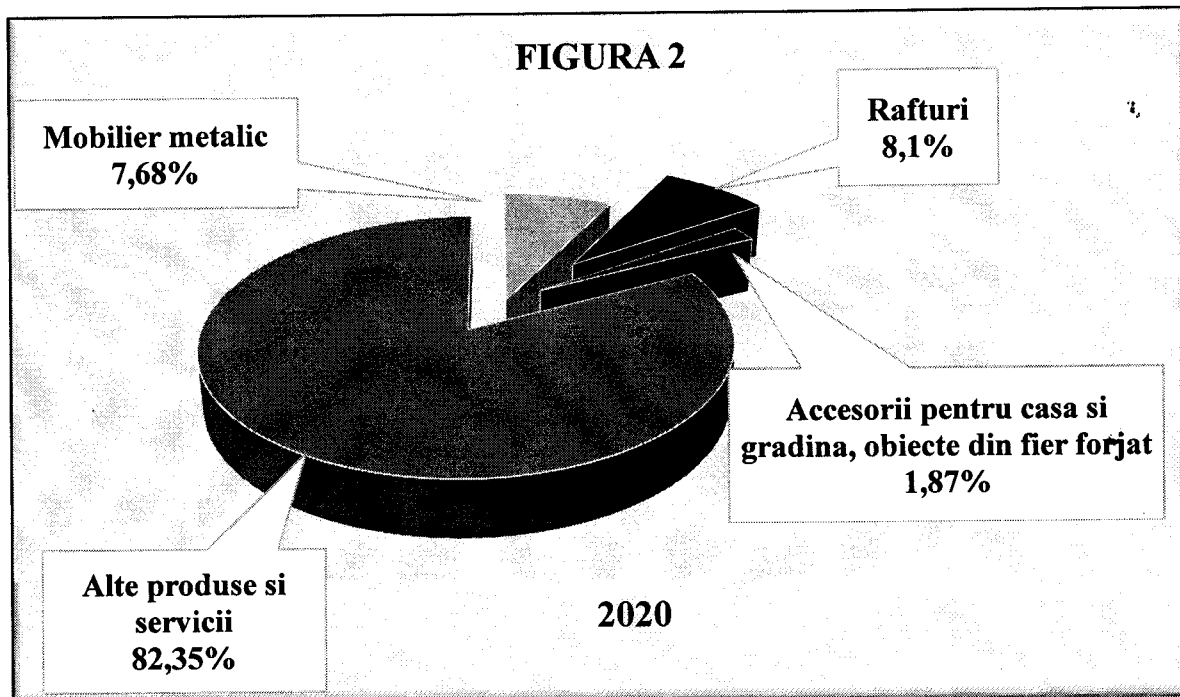
1.1.2. Evaluarea nivelului tehnic al societății comerciale

a) Societatea produce mobilier din metal pentru birouri și magazine; dulapuri metalice tip ficher, dulapuri metalice tip vestiar cu 2 uși, 3 uși, rafturi metalice cu 4, 5, 6, 7 polițe, paturi metalice, grilaje, porți metalice, stâlpi și construcții metalice diverse, cutii de valori, elemente de fier forjat etc., produse ce au fost și sunt în permanență perfecționate după cerințele beneficiarilor. Produsele metalice executate sunt vopsite cu vopsea pulbere în câmp electrostatic, procedeu ce conferă o protecție anticorozivă deosebită.

INTERN: Principala zonă de desfacere este municipiul București și alte orașe din țară.

b) *Ponderea fiecărei categorii de produse sau servicii în veniturile și în totalul cifrei de afaceri ale societății comerciale pentru ultimii 3 ani:*

Nr crt.	Denumire produs	Anul 2018	Anul 2019	Anul 2020
		Pondere %	Pondere %	Pondere %
1	Mobilier metalic	11,70	12,14	7,68
2	Rafturi	4,30	4,47	8,10
3	Accesorii pentru casa si gradina, obiecte din fier forjat	3,80	1,91	1,87
4	Alte produse si servicii	80,20	81,48	82,35



c) Produsele noi avute în vedere pentru care se va afecta un volum substanțial de active în viitorul exercițiu financiar precum și stadiul de dezvoltare a acestor produse.

În scopul eficientizării activității, societatea și-a propus pentru anul 2021 intensificarea eforturilor pe următoarele direcții

- Asimilare de noi produse în fabricație
- Modernizări și construcții de spații pentru producție și depozitare.

1.1.3. Evaluarea activității de aprovizionare tehnico-materială (surse indigene, surse import)

În general societatea a derulat activitatea de aprovizionare prin intermediul unor firme furnizoare tradiționale indigene, care au făcut dovada de-a lungul anilor că pot asigura necesarul de materiale la timp și de bună calitate, oferind în același timp și o siguranță în relațiile contractuale.

Furnizorii de materii prime și materiale sunt evaluați în funcție de calitatea produselor, prețurile practicate, modalitatea de transport și modalitatea de plată.

În toată această colaborare a contat foarte mult și seriozitatea cu care societatea noastră și-a achitat obligațiile de plată, nefiind înregistrate restanțe, societatea asigurând lichiditățile necesare onorării la termenele scadente a plăților către furnizori.

Stocurile de materiale au fost în permanență la un nivel optim, care au asigurat continuitatea activității, nefiind înregistrate întreruperi ale procesului de fabricație din lipsă de materiale.

Materiile prime utilizate cu o mare pondere de către METALURGICA SA sunt următoarele:

- > tablă neagră și decapată, profile, furnizate de : BAUROM CONSTRUCT SRL, MAIRON GALATI SA, BADUC SA, STANTOBANAT PRODUCTIE SRL
- > țevă, furnizată de : BAUROM CONSTRUCT SRL, MAIRON GALATI SA, BADUC SA
- > vopsea pulbere, furnizată de : KOBER SA, NATIONAL PAINTS FACTORIES COMPANY SA
- > elemente de asamblare : SEA ROMANIA S.R.L.

Din punct de vedere al aprovizionării cu materiale, nu există o dependență semnificativă de un anumit furnizor, siguranța aprovizionării nu creează nici o problemă majoră care ar putea avea consecințe asupra procesului de producție.

Pentru îmbunătățirea activității de aprovizionare, societatea urmărește :

- Identificarea de noi furnizori în condiții mai avantajoase;
- Efectuarea unei aprovizionări ritmice;
- Asigurarea reputației și imaginii de marcă a societății;
- Menținerea mijloacelor de transport proprii în bună stare de funcționare

1.1.4. Evaluarea activității de vânzare

Datorită profilului activității sale, societatea se confruntă cu concurența altor firme, pe toată gama produselor comercializate. În raport cu concurența, superioritatea societății este generată de calitatea și fiabilitatea produselor realizate

Principalii concurenți ai METALURGICA SA sunt: Electrotel Alexandria, I.M Râmnicu Vâlcea, Mobexpert etc

Cel mai mare segment de piață este acoperit de mobilierul metalic provenit din import care deși slab calitativ are un preț scăzut și un design atrăgător.

Vânzarile firmei sunt în proporție de 100% pe piața internă. Poziția societății pe piață la momentul actual este afectată de situația generală generată de pandemia COVID 19 care a condus la o restrângere a activității în domeniul nostru de interes și a dus la apariția fenomenelor de incertitudine datorită evoluției imprevizibile a pandemiei.

Prin natura comenzilor acceptate spre execuție, societatea nu are dependență față de un anumit client.

La nivelul societății, strategia pe termen scurt și mediu este orientarea spre creșterea volumului de vânzări, consolidarea poziției societății pe piață și ridicarea standardului de calitate al produselor realizate

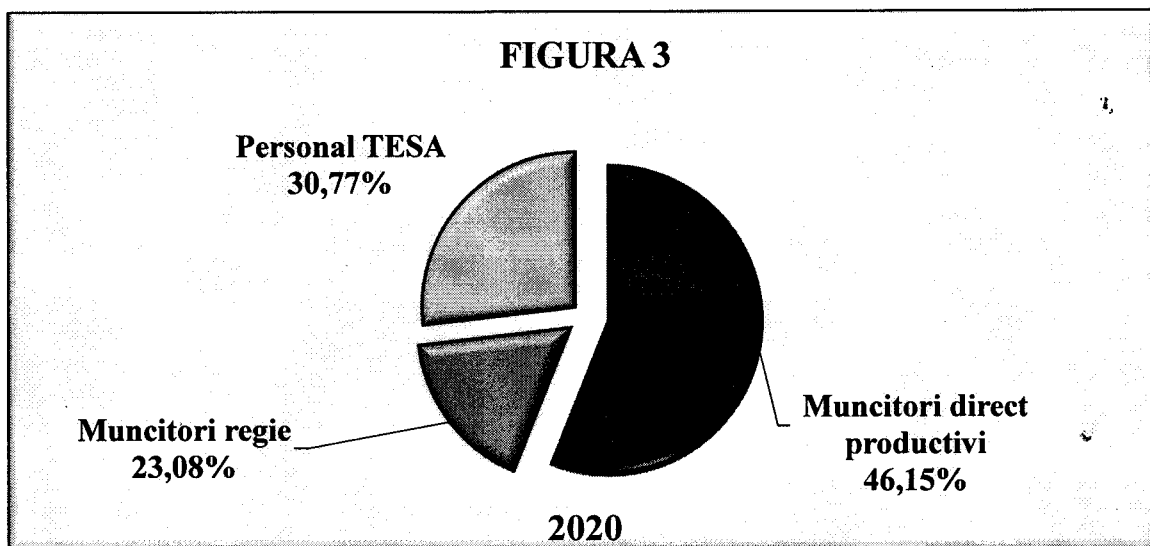
Descrierea oricărei dependențe semnificative a societății comerciale față de un singur client sau față de un grup de clienți a cărui pierdere ar avea un impact negativ asupra veniturilor societății.

Nu are o dependență semnificativă față de un singur client.

1.1.5 Evaluarea aspectelor legate de angajații/personalul societății comerciale

Numărul mediu de salariați ai societății în anul 2020 a fost de 26 angajați, repartizați pe structură astfel:

Nr. Crt.	Categoria	Numar mediu de salariați	Procent [%]
1.	Muncitori direct productivi	12	46,15
2.	Muncitori regie	6	23,08
3.	Personal TESA	8	30,77
	TOTAL	26	100,00



Drepturile și obligațiile salariaților sunt stabilite prin Contractul Colectiv de Muncă și Regulamentul Intern, anexă și parte integrantă a Contractului Colectiv de Muncă încheiate între angajator și reprezentanții salariaților. Părțile semnatare ale acestui contract se obligă să colaboreze la realizarea acestuia, pe principiul bunei credințe, cu respectarea strictă a legalității și informându-se reciproc și prompt asupra problemelor apărute.

Unul din obiectivele de baza ale Managementului Resurselor Umane ramane mentinerea nucleului de specialisti existenți la momentul actual în societate

Formarea profesionala continua se realizeaza prin instruire interna la locurile de munca și prin instruire externa.

Descrierea raporturilor dintre manager și angajați precum și a oricăror elemente conflictuale ce caracterizează aceste raporturi.

Relațiile dintre management și salariați sunt normale.

Nu au fost înregistrate pe parcursul anului 2020 elemente conflictuale în raporturile dintre conducere și angajați. METALURGICA S.A. încurajează dialogul social și are permanent în vedere asigurarea unui loc de muncă performant și stimulat.

1.1.6. Evaluarea aspectelor legate de impactul activității de bază a emitentului asupra mediului înconjurător

METALURGICA S.A. are în vedere respectarea reglementărilor referitoare la protecția mediului și la protecția salariaților.

Poluanții generați și deșeurile rezultate din activitatea METALURGICA S.A. de producție nu sunt de natură să afecteze mediul înconjurător. Emisiile de poluanți nu conțin substanțe organice persistente, metale grele și alte substanțe înscrise în lista de poluare a aerului, epuizarea stratului de ozon sau poluarea mediului acvatic și a apelor subterane.

S-au luat măsuri pentru igiena și protecția salariaților ca : echipamente individuale de protecție și de lucru, săpun, dezinfectanți etc.

METALURGICA S.A. înțelege necesitatea comportamentului civilizat și responsabil față de mediu cât și obligația de a asigura sănătatea și securitatea pentru tot personalul care lucrează în societate sau în numele societății. În acest sens vom acționa în mod consecvent pentru:

- ✓ conformarea cu cerințele legale și alte cerințe aplicabile la care societatea subscrie

- ✓ îmbunătățirea continuă a managementului și a performanțelor obținute în domeniul mediului și al sănătății și securității în muncă

Pentru îndeplinirea politicii am stabilit următoarele obiective principalele:

În domeniul managementului mediului:

- ▶ prevenirea poluării în toate domeniile de activitate
- ▶ reducerea pierderilor și a consumului de resurse naturale și materii prime: apă, energie electrică
- ▶ realizarea unei bune gestionări a deșeurilor astfel încât impactul asupra mediului să fie minim

În domeniul managementului sănătății și securității în muncă:

- ❖ prevenirea accidentelor și a îmbolnăvirilor profesionale
- ❖ îmbunătățirea continuă a condițiilor de sănătate și securitate la locul de muncă, dotarea cu echipamente corespunzătoare, instruirea permanentă
- ❖ monitorizarea continuă a stării de sănătate a personalului

1.1.7 Evaluarea activității de cercetare și dezvoltare

Societatea nu a înregistrat cheltuieli cu activitatea de cercetare și dezvoltare în anul 2020, iar pentru anul 2021 nu își propune efectuarea de astfel de cheltuieli, datorită faptului că în majoritatea cazurilor se lucrează după documentația tehnică a clientului, societatea noastră făcând o adaptare a acesteia la condițiile de lucru din societate.

1.1.8 Evaluarea activității societății comerciale privind managementul riscului

Conducerea societății identifică, analizează și elaborează în mod constant strategii de combatere a riscurilor la care se expune societatea în derularea activității sale.

Datorită mediului economic general, riscul de lichiditate și riscul de flux de trezorerie a constituit o tematică de interes sporit pentru conducerea societății și s-a încercat găsirea de soluții optime pentru combaterea acestor riscuri care au inclus printre altele: analize ale scadențelor obligațiilor, eforturi în recuperarea creanțelor, folosirea optimă a resurselor bancare etc.

În anul 2020 au acționat factori perturbatori importanți datorită pandemiei COVID 19 care au impus urmărirea cu atenție a unor categorii de riscuri cum sunt:

Riscul de pret – competiția de pret este în creștere datorită reducerii substanțiale a cererii, acest lucru presupunând fundamentarea și stabilirea preturilor astfel încât nivelul acestora să asigure echilibrul necesar între cerințele clientului de livrare a produselor la preturi cât mai avantajoase (cât mai mici) și dorința furnizorului de a-și asigura profitabilitatea produselor fabricate. Pentru atenuarea efectelor acestei categorii de risc au fost întreprinse unele acțiuni printre care amintim:

- alegerea celor mai eficiente variante de proiectare tehnologică care să asigure realizarea produselor noi la un nivel calitativ superior și cu un consum optim de materiale și de manoperă
- analiza periodică (lunară) a tuturor categoriilor de costuri realizate în scopul cunoașterii abaterilor și luarea măsurilor de încadrare în nivelele planificate
- mobilizarea furnizorilor de materiale și componente ca prin creșterea productivității muncii să poată asigura menținerea sau reducerea pretului de livrare al acestor componente
- constientizarea întregului personal al societății privind necesitatea reducerii permanente a tuturor categoriilor de costuri

Riscul de credit rezulta din expunerile legate de creanțele de încasat. Evaluarea bonității financiare a clienților este realizată de către conducerea societății, în baza unor calificative interne, ținându-se cont de informațiile disponibile, poziția financiară a clienților, istoricul relației, experiența trecută și alți factori.

- Pentru diminuarea **riscului de neplată**, conducerea societății a luat următoarele decizii:
- începerea execuției unui produs se face numai după acceptarea prețului complet de către client;
 - comenzile se execută, în general, numai în condițiile încasării unui avans de 20-30% din valoarea produsului;

Risc de lichiditate si cash-flow - Conducerea societatii analizeaza in permanenta proiectiile referitoare la fluxurile de trezorerie si monitorizeaza previziunile privind necesarul de lichiditati al societatii, pentru a se asigura ca exista numerar suficient pentru a raspunde cerintelor operationale

In acest context s-au intreprins urmatoarele actiuni:

- s-au introdus in fabricatie doar produse care au avut asigurata desfacerea prin comenzi si contracte
- produsele livrate partenerilor interni s-au eliberat numai daca acestia au prezentat instrumente de plata (bilet la ordin, CEC, etc.)
- reducerea stocurilor si cresterea vitezei de rotatie a mijloacelor ciculante
- negocierea celor mai avantajoase termene de plata catre furnizori si de incasare de la clienti

Considerăm că, în acest mod, am diminuat pe cât posibil factorii de incertitudine și că veniturile și cheltuielile societății s-au înscris, în mare, în parametrii prevăzuți prin B.V.C.-ul pe anul 2020, societatea obținând un profit brut de 21.699 lei.

1.1.9 Elemente de perspectivă privind activitatea societății comerciale

Activitatea financiar-contabila a METALURGICA SA este organizata si se desfasoara in conformitate cu Legea Contabilitatii nr.82/1991, republicata, cu toate modificarile ulterioare si cu Ordinul Ministerului Finantelor Publice nr. 1802/2014 pentru aprobarea reglementarilor contabile privind situatiile financiare. Contabilitatea a fost organizata si condusa in concordanta cu prevederile legale.

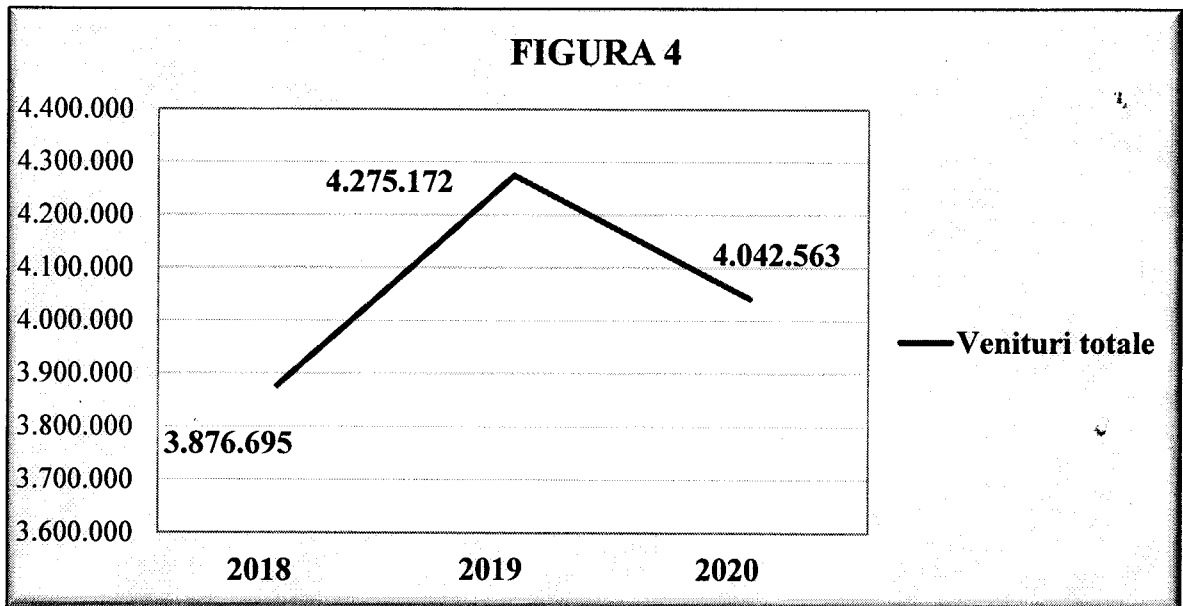
Inregistrările în contabilitate s-au făcut cronologic și sistematic, pe baza documentelor justificative, astfel încât în urma prelucrării lor s-au obținut situații financiare care asigură o imagine clară, fidelă și completă a activității financiare și a performanțelor societății.

Prin operațiunile financiar contabile efectuate s-au respectat principiile contabile: continuității activității, prudenței, permanenței metodelor, independenței exercitiului, evaluării separate a elementelor de activ și de pasiv, intangibilității exercitiului, necompensării, prevalenței economiei asupra juridicului, pragului de semnificație.

În conformitate cu cerințele Legii 31/1990 privind societățile comerciale și ale Legii nr.82/1991 privind organizarea contabilității, situațiile financiare anuale pentru anul 2020 au fost auditate de către auditor financiar extern, respectiv S.C. FDT S.R.L autorizat de către ASPAAS sub nr.471 aprobată de AGOA din data de 23.04.2019 și a întocmit Raportul de audit privind situațiile financiare anuale pe anul 2020 .

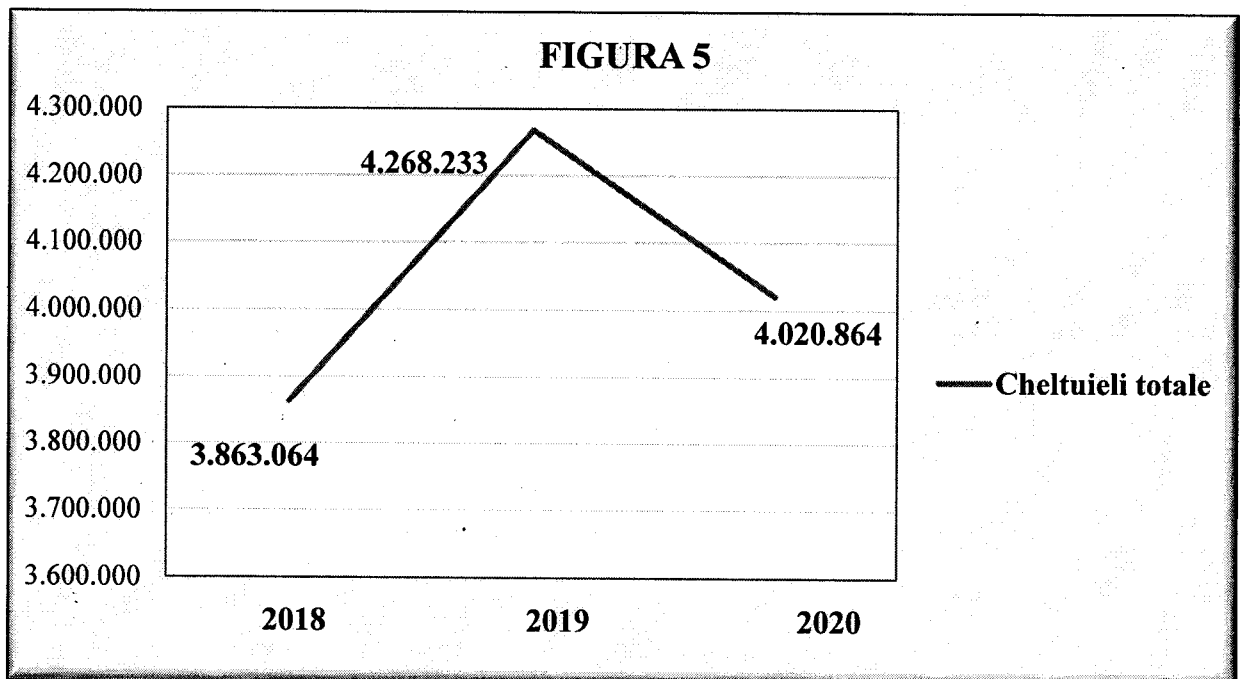
Evoluția veniturilor totale se prezintă astfel :

Nr. crt.	Venituri	Valoare [Lei]		
		2018	2019	2020
1.	Venituri totale	3.876.695	4.275.172	4.042.563



Evoluția cheltuielilor totale se prezintă astfel:

Nr. crt.	Cheltuieli	Valoare [Lei]		
		2018	2019	2020
1.	Cheltuieli totale	3.863.064	4.268.233	4.020.864



2. Activele corporale ale societății comerciale

2.1. *Precizarea amplasării și a caracteristicilor principalelor capacități de producție în proprietatea societății comerciale.*

Activitatea societății în prezent este structurată astfel:

- Atelier de producție – prelucrări mecanice, confecții metalice, prelucrări mase plastice și SDV-uri
- Personal tehnico-administrativ

Principalele capacități de producție sunt amplasate în București, Sector 2, Șoseaua Iancului, nr.46.

2.2. *Descrierea și analizarea gradului de uzură al proprietăților societății comerciale.*

Gradul de utilizare a capacităților de producție a fost pe ultimii ani de cca. 54,1%, ceea ce indică o utilizare la nivel mediu a capacităților de producție.

Pe ansamblul societății comerciale, starea tehnică prezintă un grad de uzură de aproximativ 59,1%

Corpurile de clădiri ale societății au o vechime de peste 60 ani și prezintă un grad de uzură corespunzător vechimii lor.

2.3. *Precizarea potențialelor probleme legate de dreptul de proprietate asupra activelor corporale ale societății comerciale.*

METALURGICA S.A. deține în proprietate teren în suprafață totală de 47.896,56 mp și clădiri aferente, situat astfel:

- 7.359,12 mp -Șoseaua Iancului nr.46, Sector 2, Bucuresti;
- 1.553,46 mp -Șoseaua Iancului nr.48, Sector 2, Bucuresti;
- 1.914,30 mp -Str. Reinvierii nr.1-3, Sector 2, Bucuresti;
- 766,28 mp -Str. Traian Nr.126, Sector 3, Bucuresti;
- 10.303,40 mp -B-dul Biruintei nr. 86, Pantelimon, Jud. Ilfov
- 26.000 mp - Com. Rucar, Jud. Arges

3. Piața valorilor mobiliare emise de societatea comercială

3.1. *Precizarea piețelor din România și din alte țări pe care se negociază valorile mobiliare emise de societatea comercială.*

Acțiunile METALURGICA S.A. se tranzacționează pe Piața AeRO a BVB.

Evidența acțiunilor și a deținerilor de către acționari se ține la societatea de registru DEPOZITARUL CENTRAL SA, autorizată de Autoritatea de Supraveghere Financiară

Structura sintetică a acționariatului : Acționari care dețin un procent mai mare sau egal cu 5% la data de 09.04.2020

Emitent : METALURGICA S.A./ Cod Fiscal RO 485, Simbol "MECA"			
Nr. crt.	DENUMIRE ACTIONAR	NUMAR ACTIUNI	PROCENT [%]
1.	ASTRA HOLDING S.R.L.	326.640	85,238
2.	S.I.F. MUNTENIA S.A.	34.127	8,906
3.	Alte acțiuni	22.441	5,856
	TOTAL ACTIUNI:	383.208	100,000
	VALOAREA NOMINALA A UNEI ACTIUNI (RON):	2,50	
	CAPITAL SOCIAL (RON) :	958.020	
	TOTAL NUMAR ACTIONARI :	446	

3.2. Descrierea politicii societății comerciale cu privire la dividende.

Din contul de profit și pierdere rezultă următorii indicatori economico-financiari, obținuți de METALURGICA S.A. in ultimii trei ani:

Rezultate	2018 [Lei]	2019 [Lei]	2020 [Lei]
Venituri totale din care :	3.876.695	4.275.172	4.042.563
Cifra de afaceri neta	3.668.020	4.107.478	3.898.715
Venituri din exploatare	3.648.196	4.142.316	3.929.935
Venituri financiare	228.499	132.856	112.628
Cheltuieli totale din care :	3.863.064	4.268.233	4.020.864
Cheltuieli pentru exploatare	3.863.064	4.268.233	4.020.864
Cheltuieli financiare	0	0	0
Rezultat brut	13.631	6.939	21.699
Impozit pe profit/micro	9.640	18.297	13.088
Rezultat net	3.991	-11.358	8.611

3.3. Descrierea oricăror activități ale societății comerciale de achiziționare a propriilor acțiuni.

Nu este cazul

3.4. In cazul in care societatea comerciala are filiale , precizarea numarului si a valorii nominale a actiunilor emise de societatea mama detinute de filiale

Nu este cazul

3.5. În cazul în care societatea comercială a emis obligațiuni și/sau alte titluri de creanță, prezentarea modului în care societatea comerciala își achită obligațiile față de deținătorii de astfel de valori mobiliare.

Nu este cazul

4. Conducerea societății comerciale

Prezentarea listei administratorilor societății comerciale

Din data de 25.04.2018 a funcționat noul Consiliu de Administrație , format din următorii :
d-na Banu Georgeta , Presedintele C.A.; dl.Marin Ionel, membru; dl.Amato Massimiliano, membru.

Funcții deținute : administratori.

-Dna. prof. Banu Georgeta, născută la data de 09.11.1949, in municipiul Brăila,

-Dl. Ing. Marin Ionel, născut la data de 12.10.1953, in comuna Mărtinești, jud. Vrancea

-Dl. Amato Massimiliano, născut la data de 12.12.1974, in Napoli, Italia

În anul 2020, conducerea societății a avut în vedere :

- consolidarea activității societății prin menținerea unui echilibru financiar corespunzator și depășirea situației dificile generate de pandemia COVID;
- asigurarea livrarilor la termenele contractuale catre clienții de produse și servicii corespunzatoare cerințelor din punct de vedere calitativ;
- identificarea și controlul riscurilor care pot sa apara în activitatea societății și adoptarea de masuri corective și preventive pentru diminuarea impactului negativ;

- d) motivarea salariaților, fidelizarea și stabilizarea acestora;
 e) asigurarea transparenței în activitatea societății față de instituțiile financiare, parteneri și acționari;
 f) organizarea și exercitarea auditului intern pentru asigurarea conformității cu legislația, în vigoare, precum și prevenirea și controlul riscurilor pentru activitatea societății.

Strategia administrației societății pentru anul 2021 este aceea de a ne continua activitatea cât mai bine în condițiile economice actuale pentru a depăși criza produsă de pandemia COVID 19

Pentru anul 2021 se urmărește introducerea de noi produse și servicii menite să completeze gama existentă.

4. Situația financiar-contabilă

a. SITUAȚIA PATRIMONIULUI

	ELEMENTE PATRIMONIALE	2018 [Lei]	2019 [Lei]	2020 [Lei]
I	IMOBILIZARI NECORPORALE	0	0	0
II	IMOBILIZARI CORPORALE	775.969	754.689	744.033
III	IMOBILIZARI FINANCIARE	1.060	1.060	1.060
IV	ACTIVE IMOBILIZ. TOTAL	777.029	755.749	745.093
V	STOCURI TOTAL	535.858	517.329	514.890
VI	CREANTE	1.278.979	960.671	1.119.581
VII	CASA SI CONTURI LA BANCII	4.483.054	4.846.447	4.671.816
VIII	ACTIVE CIRCUL. TOTAL	6.297.891	6.324.447	6.306.287
IX	CHELTUIELI IN AVANS	5.129	4.454	4.186
X	DATORII	335.339	349.164	333.071
XI	VENITURI IN AVANS	19.468	21.602	0
XII	TOTAL ACTIVE CIRCULANTE NETE	5.948.213	5.958.135	5.977.402
XIII	CAPITAL SOCIAL	958.020	958.020	958.020
XIV	REZERVE	884.011	884.011	884.011
XV	REZULTAT REPORTAT	4.879.220	4.883.211	4.871.853
XVI	REZULTAT EXERCITIU FINANCIAR	3.991	-11.358	8.611
XVII	REPARTIZAREA PROFITULUI	0	0	0
XVIII	CAPITALURI - TOTAL	6.725.242	6.713.884	6.722.495

b. SITUATIA VENITURILOR SI CHELTUIELILOR

REZULTATE	2018 [Lei]	2019 [Lei]	2020 [Lei]
<i>Venituri din exploatare</i>	3.648.196	4.142.316	3.929.935
TOTAL			
<i>din care:</i>	3.668.020	4.107.478	3.898.715
<i>- cifra de afaceri neta</i>			
<i>Cheltuieli pt.exploatare</i>	3.863.064	4.268.233	4.020.864
TOTAL			
<i>din care:</i>	159.134	148.335	168.020
<i>-cheltuieli materiale</i>			
<i>- cheltuieli cu pers.</i>	1.591.577	1.529.050	1.584.881
Rezultatul din exploatare	-214.868	-125.917	-90.929
<i>Venituri financiare</i>	228.499	132.856	112.628
<i>Cheltuieli financiare</i>	0	0	0
Rezultatul financiar			
<i>- profit</i>	228.499	132.856	112.628
<i>- pierdere</i>	0	0	0
<i>Venituri totale</i>	3.876.695	4.275.172	4.042.563
<i>Cheltuieli totale</i>	3.863.064	4.268.233	4.020.864
Rezultatul brut - profit	13.631	6.939	21.699
<i>Impozitul pe profit/micro</i>	9.640	18.297	13.088
Rezultatul net al exercitiului financiar	3.991	-11.358	8.611

c. SITUAȚIA PRINCIPALILOR INDICATORI ECONOMICO-FINANCIARI LA INCHEIEREA EXERCITIULUI FINANCIAR 2020 se prezintă astfel:

Indicatori		Programat BVC 2020 [Lei]	Realizat 2020 [Lei]	Grad de realizare [%]	
1		2	3	4 = 3 / 2	
I	VENITURI TOTALE din care :	3774236	4042563	107,11	
	1. Venituri din exploatare din care :	3658999	3929935	107,40	
	a) Venituri din activitatea de bază	3654274	3929040	107,52	
	b) Venituri din alte activități	4725	895	18,94	
	c) Venituri din surse bugetare	0	0	-	
	d) Venituri din fonduri speciale	0	0	-	
	2. Venituri financiare	115237	112628	97,74	
	3. Venituri excepționale	0	0	-	
II	CHELTUIELI TOTALE din care :	3768901	4020864	106,69	
	1. Cheltuieli pentru exploatare din care :	3768699	4020864	106,69	
	a) Cheltuieli materii prime și materiale	158884	168020	105,75	
	b) Cheltuieli cu personal	1401418	1584881	113,09	
	c) Cheltuieli privind amortizarea și provizioanele	29294	87924	300,14	
	d) Cheltuieli prevăzute de legea bugetului de stat	0	0	-	
	e) Cheltuieli de protocol	19766	2396	12,12	
	g) Cheltuieli cu energia și apa	581913	610622	104,93	
	h) Cheltuieli servicii terți	1494798	1489882	99,67	
	i) Cheltuieli privind mărfurile	0	0	-	
	j) Alte cheltuieli	82626	77139	93,36	
		2. Cheltuieli financiare	202	0	-
		3. Cheltuieli excepționale	0	0	-
III	REZULTAT BRUT –profit (pierdere)	5335	21699	406,73	
IV	IMPOZIT PROFIT	4318	13088	303,10	
V	PROFIT NET DE REPARTIZAT	1017	8611	846,71	

GUVERNANȚA CORPORATIVĂ

Guvernanța corporativă reprezintă conducerea responsabilă și controlul unei societăți comerciale. Din perspectiva guvernanței corporative două aspecte sunt de importanță majoră pentru METALURGICA S.A. :

- creșterea încrederii investitorilor, partenerilor de afaceri, clienților și angajaților în organele de conducere și de control ale societății, precum și
- creșterea valorii societății .

Adoptarea unor bune practici și politici de guvernanță corporativă trebuie să devină pentru METALURGICA S.A. suportul temeinic de dezvoltare solidă.

Conformarea cu prevederile Principiilor de Guvernanță corporativă pentru AeRO-piața de acțiuni a BVB

Nivelul de implementare de către METALURGICA S.A. a principiilor și recomandărilor PGC pentru AeRO sunt raportate în Declarația de Guvernanță Corporativă , inclusă în Raportul administratorilor.

METALURGICA S.A. este o societate comercială care funcționează în conformitate cu Legea societăților comerciale nr. 31/1990, modificată și completată. Societatea a făcut parte din oferta publică inițiată de Guvernul României în anul 1995, sub denumirea de “Program de Privatizare în Masă”. În urma acestui program Societatea a îndeplinit condițiile de listare pe piața reglementată Bursa de Valori București (BVB), unde a fost listată în data de 15.01.1997.

În calitate de emitent Societatea se conformează prevederilor Legii 297/2004, privind piața de capital, și a regulamentelor specifice emise în baza numitei legi.

METALURGICA S.A. este administrată în sistem unitar de către un consiliu de Administrație (CA), format din 3 membri aleși de adunarea generală ordinară a acționarilor din data de 25.04.2018 pe o perioadă de 4 ani, cu posibilitatea de a fi realeși

Administratorii în funcție din data de 25.04.2018 :

Nume și prenume	Funcția	Anul expirării prezentului mandat
Banu Georgeta	Președinte	2022
Marin Ionel	Administrator	2022
Amato Massimiliano	Administrator	2022

Membrii Consiliului de administrație au ca obiectiv implementarea Principiilor de Guvernanță Corporativă pentru AeRO considerând că acest lucru contribuie la creșterea eficienței conducerii și încrederii în societate și la succesul pe termen lung al societății.

Gradul de îndeplinire al “prevederilor de îndeplinit” din Principiile de Guvernanță Corporativă pentru AeRo sunt precizate în Declarația de Guvernanță Corporativă.

În cursul anului 2020, CA s-a întrunit în 24 ședințe cel puțin o dată în fiecare lună în prezența tuturor membrilor săi și a adoptat decizii care îi permit să-și îndeplinească atribuțiile de o manieră efectivă și eficientă.

Astfel, la întrunirile sale, CA a analizat rezultatele financiare obținute în perioada de raportare și cumulate de la începutul anului, ca și performanța economică în raport cu bugetul și perioada similară a anului precedent.

Politica de remunerare a administratorilor aplicată până în prezent este bazată pe legislația națională în vigoare. Administratorii au încheiat contracte de mandate în care este stabilită o indemnizație fixă.

Drepturile acționarilor

METALURGICA S.A. asigură un tratament echitabil tuturor acționarilor, inclusiv acționarilor minoritari și străini, în conformitate cu prevederile legale și ale Actului Constitutiv al Societății.

METALURGICA S.A. avea un număr de 446 acționari la data de 09.04.2020, conform datelor raportate de Depozitarul Central S.A. București, societate care ține registrul acționarilor.

METALURGICA S.A. respectă drepturile acționarilor săi, punând la dispoziția acestora informații relevante și actuale, astfel încât aceștia să își exercite drepturile de o manieră echitabilă. Societatea depune toate eforturile pentru a realiza o comunicare efectivă și activă cu acționarii săi și pentru facilitarea participării acționarilor la lucrările adunărilor generale ale acționarilor (AGA), precum și a exercitării depline a drepturilor acestora. Participarea acționarilor la lucrările AGA este pe deplin încurajată, acționarii care nu pot participa având la dispoziție posibilitatea exercitării votului în absență pe bază de procură specială și a votului prin corespondență.

Persoanele care asigură relația cu acționarii și alte categorii de public interesat sunt :
Dna. Banu Georgeta și Dl. Marin Ionel . Date de contact : adresa METALURGICA S.A., Șoseaua Iancului Nr. 46-48 sector 2, București, România, Cod Poștal 021726, telefon 021 250 66 66

Transparență, raportare financiară, control intern

Pentru METALURGICA S.A. transparența în comunicare este de mare importanță. Îndeplinirea obligațiilor de raportare și transparența comunicării sunt modalități prin care se câștigă încrederea acționarilor.

METALURGICA S.A. are în vedere asigurarea unei raportări periodice într-o manieră obiectivă și integră, care să cuprindă toate aspectele importante ale activității societății, situația financiară, politicile contabile aplicabile, performanțele înregistrate.

În cursul anului 2020 au fost întocmite rapoarte și comunicate referitoare la rezultate financiare, convocarea și hotărârile AGA, raportare periodică (semestrială, anuală), etc. Informațiile ce au făcut obiectul raportărilor obligatorii – rapoarte curente și cele periodice – au fost comunicate la ASF și la BVB.

În sistemul de raportare financiară pentru anul 2020 METALURGICA S.A. a respectat reglementările contabile O.M.F.P. nr. 1802/2014 și Legea Contabilității nr.82/1991, republicată, cu toate modificările ulterioare privind principalele aspecte legate de întocmirea și depunerea situațiilor financiare anuale și a raportărilor contabile anuale ale operatorilor economici la unitățile teritoriale ale Ministerului Finanțelor Publice.

În conformitate cu prevederile legale, situațiile financiar-contabile sunt auditate de firma S.C. FDT S.R.L. auditor financiar extern, numit de adunarea generală a acționarilor din data de 23.04.2019 pentru o perioadă de 3 ani iar efectuarea auditului intern s-a făcut de către S.C. SILCAT CONTAB S.R.L., auditor intern numit pe o perioadă de 3 ani de adunarea generală a acționarilor din data de 23.04.2019

DECLARAȚIA DE GUVERNANȚĂ CORPORATIVĂ

Nr. crt.	Întrebare	DA	NU	Dacă NU, atunci explici
1.	Societatea este administrată în baza unui sistem dualist?		X	Conform Actului Constitutiv, Societatea este administrată în baza unui sistem unitar, printr-un Consiliu de Administrație format din 3 membri cu delegarea conducerii Directorului General
2.	Societatea a elaborat un Statut/Regulament de Guvernanta Corporativa care să descrie principalele aspecte de guvernanta corporativa?		X	Nu s-a optat pentru elaborarea unui Statut/Regulament de Guvernanta Corporativa
3.	Statutul / Regulamentul de guvernanta corporativa este postat pe website-ul Societatii, cu indicarea datei la care a suferit ultima actualizare?		X	Nefiind elaborat/adoptat Statut/Regulament de Guvernanta Corporativa acesta nu este postat pe un website.
4.	În Statutul/Regulamentul de guvernanta corporativa sunt definite structurile de guvernanta corporativa, funcțiile, competențele și responsabilitățile Consiliului de Administrație și ale conducerii executive?		X	Nu s-a optat pentru elaborarea unui Statut/Regulament de Guvernanta Corporativa

Nr. crt.	Întrebare	DA	NU	Dacă NU, atunci explici
5.	Raportul Anual al Societatii prevede un capitol dedicat guvernantei corporative in care sunt descrise toate evenimentele relevante, legate de guvernanta corporativa, inregistrate in cursul anului financiar precedent?	X		
6.	Societatea disemineaza pe website-ul propriu informatii cu privire la urmatoarele aspecte referitoare la politica sa de guvernanta corporativa			
	a) descriere a structurilor sale de guvernanta corporativa?		X	Nu s-a optat pentru o decizie în acest sens
	b) actul constitutiv actualizat?		X	Nu s-a optat pentru o decizie în acest sens
	c) regulamentul intern de functionare/ aspecte esentiale ale acestuia pentru fiecare comisie/comitet de specialitate		X	Nu s-a optat pentru o decizie în acest sens
	d) Declaratia de guvernanta corporativă?		X	Website-ul este în construcție. Declarația de guvernanta corporativă este Anexă la Raportul Administratorilor
7.	Societatea respecta drepturile detinatorilor de instrumente financiare emise de acesta, asigurandu-le acestora un tratament echitabil si supunand aprobarii orice modificare a drepturilor conferite, in adunarile speciale ale respectivilor detinatori?	X		
8.	Societatea publica intr-o sectiune dedicata a website-ului propriu detalii privind desfasurarea Adunarii Generale a Actionarilor.			
	a) convocatorul Adunarii Generale a Actionarilor?		X	Website-ul este în construcție Convocatorul AGA se publică într-un ziar de largă circulație și în Monitorul Oficial
	b) materialele/documentele aferente ordinii de zi, precum si orice alte informatii referitoare la subiectele ordinii de zi ?		X	Website-ul este în construcție Materialele/documentele aferente ordinii de zi, precum si orice alte informatii referitoare la subiectele ordinii de zi sunt puse la dispoziția acționarilor la data publicării convocatorului , la sediul societății
	c) formularele de împuterniciri speciale?		X	Website-ul este în construcție Formularele de împuterniciri speciale sunt puse la dispoziția acționarilor la data publicării convocatorului , la sediul societății

Nr. crt.	Întrebare	DA	NU	Dacă NU, atunci explici
9.	Societatea a elaborat si a propus Adunarii Generale a Actionarilor proceduri pentru desfasurarea ordonata si eficienta a lucrarilor Adunarii Generale a Actionarilor, fara a prejudicia insa dreptul oricarui actionar de a-si exprima liber opinia asupra chestiunilor aflate in dezbateri		X	Deși Societatea nu a elaborat încă proceduri pentru desfășurarea ordonată și eficientă a lucrărilor Adunării Generale a Acționarilor, acestea se desfășoară în conformitate cu prevederile legale aplicabile, cu Actul Constitutiv și cu prevederile convocatorului, conferind oricărui acționar dreptul de a-și exprima liber opinia asupra chestiunilor aflate în dezbateri
10.	Societatea diseminează într-o secțiune dedicată de pe website-ul propriu drepturile acționarilor precum și regulile și procedurile de participare la Adunarea Generală a Acționarilor?		X	Nu s-a optat pentru o decizie în acest sens
11.	Societatea asigură informarea în timp util (imediat după desfășurarea Adunării Generale a Acționarilor) a tuturor acționarilor prin intermediul secțiunii dedicate a website-ului propriu			
	a) privind deciziile luate în cadrul Adunării Generale a Acționarilor ?		X	Website-ul este în construcție Hotărârile AGA sunt înregistrate la ORC și publicate în Monitorul Oficial
	b) privind rezultatul detaliat al votului?		X	Website-ul este în construcție Rezultatul detaliat al votului este precizat în hotărârile AGA care sunt înregistrate la ORC și publicate în Monitorul Oficial
12.	Societatea diseminează prin intermediul unei secțiuni speciale pe website-ul propriu, ușor identificabilă și accesibilă :			
	a) rapoarte curente/comunicate?		X	Website-ul este în construcție Rapoartele curente sunt comunicate la ASF și BVB
	b) calendarul financiar, rapoarte anuale, semestriale și trimestriale?		X	Website-ul este în construcție Rapoartele anuale și semestriale sunt comunicate la ASF și BVB
13.	Există în cadrul Societății un departament/persoană specializată(a) dedicată(a) relației cu investitorii?	X		
14.	Consiliului de Administrație se întrunește cel puțin o dată pe trimestru pentru monitorizarea desfășurării activității Societății?	X		

Nr. crt.	Întrebare	DA	NU	Dacă NU, atunci explici
15.	Societatea detine un set de reguli referitoare la comportamentul si obligatiile de raportare a tranzactiilor cu actiunile sau alte instrumente financiare emise de Societate ("valorile mobiliare ale Societatii") efectuate in cont propriu de catre administratori si alte persoane fizice implicate ?		X	Nu s-a optat pentru o decizie în acest sens
16.	Daca un membru al Consiliului de Administratie sau al conducerii executive sau o alta persoana implicata realizeaza in cont propriu o tranzactie cu titlurile Societatii, atunci tranzactia este diseminata prin intermediul website-ului propriu, conform Regulilor aferente?		X	Nu s-a optat pentru o decizie în acest sens
17.	În activitatea sa, Consiliul de Administratie are suportul unor comitete/comisii consultative pentru examinarea unor tematici specifice, alese de Consiliul de Administratie, si pentru consilierea acestuia cu privire la aceste tematici?		X	Pentru examinarea unor tematici spacificice, membrii CA beneficiază de suportul profesioniștilor din cadrul societății sau, atunci când se impune, a unor consultanți externi selectați pe criterii de pregătire profesională
18.	Comitetele/comisiile consultative inainteaza rapoarte de activitate Consiliului de Administratie cu privire la tematicile incredintate de acesta?		X	Nu s-a optat pentru o decizie în acest sens
19.	Pentru evaluarea independentei membrilor sai neexecutivi, Consiliul de Administratie foloseste criteriile de evaluare enuntate in Recomandarea 16 ?		X	Nu s-a optat pentru o decizie în acest sens
20.	Membrii Consiliului de Administratie isi imbunatatesc permanent cunostintele prin training/pregatire in domeniul guvernantei corporative?		X	Nu s-a optat pentru elaborarea unui Cod de Guvernanță Corporativă
21.	Alegerea membrilor Consiliului de Administratie are la baza o procedura transparenta (criterii obiective privind calificarea personala/profesionala etc.)?	X		Membrii Consiliului de Administratie au fost numiti in conformitate cu cerintele din Actul Constitutiv, respectându-se legislația în vigoare
22.	Exista un Comitet de Nominalizare in cadrul Societatii?		X	Nu s-a optat pentru o decizie în acest sens
23.	Consiliul de Administratie analizeaza cel putin o data pe an nevoia infiintarii unui Comitet de remunerare/politica de remunerare pentru administratori si membrii conducerii executive?		X	Nu s-a optat pentru o decizie în acest sens
24.	Politica de remunerare este aprobata de Adunarea Generala a Actionarilor		X	AGA aprobă remunerația adminstratorilor

Nr. crt.	Întrebare	DA	NU	Dacă NU, atunci explici
25.	Exista un Comitet de Remunerare format exclusiv din administratori ne-executivi?		X	Nu s-a optat pentru elaborarea unui Cod de Governanță Corporativă
26.	Politica de remunerare a Societatii este prezentata in Statutul/Regulamentul de Governanta Corporativa?		X	Nu s-a optat pentru elaborarea unui Cod de Governanță Corporativă
27.	Societatea disemineaza in limba engleza informatiile care reprezinta subiectul cerintelor de raportare:			
	a) informatii periodice (furnizarea periodica a informatiei)?		X	Nu s-a optat pentru o decizie în acest sens
	b) informatii continue (furnizarea continua a informatiei)?		X	Nu s-a optat pentru o decizie în acest sens
28.	Societatea pregateste si disemineaza raportarea financiara si conform IFRS ?		X	Raportarea financiară se face conform reglementărilor contabile naționale
29.	Societatea promoveaza, cel puțin o data pe an, intalniri cu analisti financiari, brokeri, agentii de rating si alti specialisti de piata, in scopul prezentarii elementelor financiare, relevante deciziei investitionale		X	În ultimii ani nu s-au mai organizat astfel de întâlniri, dar METALURGICA S.A. răspunde prompt în cazul în care primește solicitări din partea analiștilor financiari, brokerilor și altor specialiști din piață, de a se întâlni cu scopul prezentării rezultatelor financiare. Mai mult, conducerea societății a considerat că prin raportările întocmite periodic, elementele financiare relevante deciziei investiționale au fost prezentate părților interesate într-un mod transparent și suficient de clar
30.	Exista in cadrul Societatii un Comitet de Audit ?		X	Auditarea situațiilor financiare este realizată de auditorul financiar intern și auditorul financiar extern, numiți de AGOA pe o perioadă de 3 ani și sunt independenți
31.	Consiliul de Administratie sau Comitetul de Audit, dupa caz, examineaza in mod regulat eficienta raportarii financiare, controlului intern si sistemului de administrare a riscului adoptat de Societate?	X		
32.	Comitetul de Audit este format in exclusivitate din administratori neexecutivi si are un numar suficient de administratori independenti?		X	Nu s-a optat pentru această decizie
33.	Comitetul de Audit se intalneste de cel puțin 2 ori pe an, aceste reuniuni fiind dedicate intocmirii si diseminarii catre actionari si public a rezultatelor semestriale si anuale?		X	Nu s-a optat pentru această decizie

Nr. crt.	Întrebare	DA	NU	Dacă NU, atunci explici
34.	Comitetul de Audit face recomandari Consiliului de Administratie privind selectarea, numirea, re-numirea si inlocuirea auditorului financiar, precum si termenii si conditiile remunerarii acestuia		X	Nu s-a optat pentru această decizie
35.	Consiliul de Administratie a adoptat o procedura in scopul identificarii si solutionarii adecvate a situatiilor de conflict de interese?		X	Procedura in scopul identificarii si solutionarii adecvate a situatiilor de conflict de interese este în curs de elaborare
36.	Administratorii informeaza Consiliul de Administratie asupra conflictelor de interese pe masura ce acestea apar si se abtin de la dezbaterile si votul asupra chestiunilor respective, in conformitate cu prevederile legale incidente?	X		
37.	Consiliul de Administratie a adoptat proceduri specifice in scopul asigurarii corectitudinii procedurale (criterii de identificare a tranzactiilor cu impact semnificativ, de transparenta, de obiectivitate, de ne-concurenta etc.) in scopul identificarii tranzactiilor cu parti implicate ?		X	La nivelul Societatii exista principii generale cu privire la aprobarea anumitor tranzactii insa momentan nu este elaborat un set specific de proceduri.
38.	Consiliul de Administratie a adoptat o procedura privind circuitul intern si dezvaluirea catre terti a documentelor si informatiei referitoare la Societate, acordand o importanta speciala informatiei care poate influenta evolutia pretului de piata al valorilor mobiliare emise de acesta?		X	Nu s-a optat pentru această decizie
39.	Societatea desfasoara activitati privind Responsabilitatea Sociala si de Mediu?	X		

RAPORT DE REMUNERARE AL ADMINISTRATORILOR ȘI DIRECTORULUI GENERAL

Administratorii societății au beneficiat în exercițiul financiar încheiat de o remunerație fixă în limitele generale aprobate de AGOA.

Pentru anul 2020, remunerația fixă nu a fost modificată comparativ cu anul anterior.

Administratorii nu beneficiază de o remunerație variabilă și nici de acțiuni acordate de societate.

Remunerația Directorului General este stabilită în sumă fixă de Consiliul de Administrație al societății în conformitate cu Actul constitutiv al METALURGICA S.A. și nu are componentă variabilă

Alte drepturi ce decurg din contractile de administrare

Administratorii au beneficiat în anul 2020, în plus față de indemnizația fixă lunară și de următoarele drepturi :

- Dreptul la un automobil cu sofer sau fara , societatea suportand toate cheltuielile necesitate de functionarea acestuia ;
- Dreptul de asigurare de raspundere profesionala urmand ca primele de asigurare sa fie platite de societate;
- Dreptul la un telefon mobil și abonamentul aferent în cuantumul aprobat de CA

METALURGICA S.A. a obținut locuri fruntașe pe baza rezultatelor financiar-contabile , în mai mulți ani consecutivi.

Astfel în topul firmelor din România 2020 sunt incluse firmele aflate în funcțiune conform Registrului Comerțului și active conform ANAF, cu bilanț publicat până la data de 01-08-2020. METALURGICA S.A. a obținut următoarele diplome :



Locul 1 : Top 5 Afaceri pentru Sectorul 2, domeniul 2599: Fabricarea altor articole din metal n.c.a.



Top 5 Marime pentru Romania, Sectorul 2, domeniul 2599: Fabricarea altor articole din metal n.c.a.



Locul 3 : Top 5 Afaceri pentru județul BUCUREȘTI, domeniul 2599: Fabricarea altor articole din metal n.c.a.

Pana la 01 iunie 2020, 106.822 societati comerciale din Bucuresti, au declarat datele oficiale financiare pentru anul anterior. Dintre acestea doar 10.007 s-au calificat in Top 10k Bucuresti,

Diplomele obtinute de METALURGICA S.A. atesta performantele realizate in clasamentul Top 10k :



Locul 1 : Top IMM Productivitate Sector 2



Locul 2 : Top Productivitate Sector 2



Locul 10 : Top Productivitate Bucuresti



Locul 1 : Top IMM Business Awards Sector 2



Locul 1 :Top 10k Business Awards Sector 2



Locul 3 : Top 10k Business Awards Bucuresti

**PREȘEDINTELE
CONSILIULUI DE ADMINISTRATIE,
Dna. BANU GEORGETA**

**DIRECTOR GENERAL,
Ing. MARIN IONEL**

**CONTABIL ȘEF,
Ec. CHELMUȘ OTILIA DANA**



Handwritten signature of Ing. Marin Ionel

Handwritten signature of Ec. Chelmuș Otilia Dana

MINISTERUL FINANTELOR
AGENCIATIONAL DE ADMINISTRARE FISCAL

Index încercare: 249719973 din 22.04.2021

Ai depus un formular tip S1003 cu numărul de înregistrare **INTERNT-249719973-2021** din data de **22.04.2021** pentru perioada de raportare 12 2020 pentru CIF: **485**.

Nu există erori de validare.

Nr 398/21042021

S1003_A1.0.0 02.03.2021 Tip situație financiară : BS

Bifati numai dacă este cazul:

Mari Contribuabili care depun bilanțul la Bucuresti

Sucursala

GIE - grupuri de interes economic

Activ net mai mic de 1/2 din valoarea capitalului subscris

An Semestrul

Anul **2020**

Suma de control **958.020**

Entitatea **METALURGICA SA**

Adresa

Județ **Bucuresti** Sector **Sector 2** Localitate **Bucuresti**

Strada **Sos. Iancului** Nr. **46-48** Bloc Scara Ap. Telefon **0212506666**

Număr din registrul comerțului **J40/7748/1991** Cod unic de inregistrare **4 8 5**

Forma de proprietate **34-Societati pe actiuni**

Activitatea preponderenta (cod si denumire clasa CAEN) **2599 Fabricarea altor articole din metal n.c.a.**

Activitatea preponderenta efectiv desfasurata (cod si denumire clasa CAEN) **2599 Fabricarea altor articole din metal n.c.a.**

Situații financiare anuale
(entități al căror exercițiu financiar coincide cu anul calendaristic)

Raportări anuale

Entități financiare anuale

Entități financiare anuale

Microintreprinderi

Entități de interes public

?

1. entitățile care au optat pentru un exercițiu financiar diferit de anul calendaristic, cf.art. 27 din Legea contabilității nr. 82/1991

2. persoanele juridice aflate în lichidare, potrivit legii

3. subunitățile deschise în România de societăți rezidente în state aparținând Spațiului Economic European

Situațiile financiare anuale încheiate la 31.12.2020 de către entitățile prevazute la pct.9 alin.(3) din Reglementările contabile, aprobate prin OMFP nr. 1.802/2014, cu modificările și completările ulterioare, al caror exercitiu financiar corespunde cu anul calendaristic

- F10 - BILANT PRESCURTAT
- F20 - CONTUL DE PROFIT ȘI PIERDERE
- F30 - DATE INFORMATIVE
- F40 - SITUATIA ACTIVELOR IMOBILIZATE

Indicatori :		
Capitaluri - total		6.722.495
Capital subscris		958.020
Profit/ pierdere		8.611


ADMINISTRATOR,

INTOCMIT,

Numele si prenumele **BANU GEORGETA**


Numele si prenumele **CHELMUS OTILIA DANA**

Semnătura



Calitatea **12-CONTABIL SEF**

Nr.de inregistrare in organismul profesional

CIF/ CUI membru CECCAR Semnătura 

Entitatea are obligația legală de auditare a situațiilor financiare anuale? DA NU

Entitatea a optat voluntar pentru auditarea situațiilor financiare anuale? DA NU

Situațiile financiare anuale au fost aprobate potrivit legii

AUDITOR

Nume si prenume auditor persoana fizică/ Denumire firma de audit **FDT SRL**

Nr.de inregistrare in Registrul ASPAAS **471** CIF/ CUI **15819802**

Semnătura electronica

Formular VALIDAT

BILANT PRESCURTAT

la data de 31.12.2020

- lei -

Cod 10

Denumirea elementului	Nr.rd. OMF nr.58/ 2021	Nr. rd.	Sold la:	
			01.01.2020	31.12.2020
(formulele de calcul se refera la Nr.rd. din col.B)				
A		B	1	2
A. ACTIVE IMOBILIZATE				
I. IMOBILIZĂRI NECORPORALE (ct.201+203+205+206+2071+4094 +208-280-290 - 4904)	01	01	0	0
II. IMOBILIZĂRI CORPORALE(ct.211+212+213+214+215+216+217+223+224 +227+231+235+4093-281-291-2931-2935 - 4903)	02	02	754.689	744.033
III. IMOBILIZĂRI FINANCIARE (ct.261+262+263+265+267* - 296*)	03	03	1.060	1.060
ACTIVE IMOBILIZATE - TOTAL (rd. 01 + 02 + 03)	04	04	755.749	745.093
B. ACTIVE CIRCULANTE				
I. STOCURI (ct.301+302+303+321+322+/-308+323+326+327+328+331+332 +341+345+346+347+/-348+351+354+356+357+358+361+/-368+371+/-378 +381+/-388+4091- 391- 392-393-394-395-396-397-398 - din ct.4428 - 4901)	05	05	517.329	514.890
II.CREANȚE				
1. (ct.267*-296*+4092+411+413+418+425+4282+431**+436**+437**+4382 +441**+4424+din ct.4428**+444**+445+446**+447**+4482+451**+453** +456**+4582+461+4662+473** - 491 - 495 - 496 - 4902 +5187)	06	06a (301)	960.671	1.119.581
2. Creanțe reprezentând dividende repartizate în cursul exercițiului financiar (ct. 463)	07	06b (302)	0	0
TOTAL (rd. 06a+06b)	08	06	960.671	1.119.581
III. INVESTIȚII PE TERMEN SCURT (ct.501+505+506+507+ 508*+5113+5114-591-595-596-598)	09	07	0	0
IV. CASA ȘI CONTURI LA BĂNCI (ct.508* + 5112+512+531+532+541+542)	10	08	4.846.447	4.671.816
ACTIVE CIRCULANTE - TOTAL (rd. 05 + 06 + 07 + 08)	11	09	6.324.447	6.306.287
C. CHELTUIELI ÎN AVANS (ct. 471) (rd.11+12)	12	10	4.454	4.186
Sume de reluat într-o perioadă de până la un an (ct. 471*)	13	11	4.454	4.186
Sume de reluat într-o perioadă mai mare de un an (ct. 471*)	14	12	0	0
D. DATORII: SUMELE CARE TREBUIE PLĂTITE ÎNTR-O PERIOADĂ DE PÂNĂ LA UN AN (ct.161+162+166+167+168-169+269+401+403+404+405+408+419 +421+423+424+426+427+4281+431***+436***+437***+4381+441***+4423 +4428***+444***+446***+ 447***+4481+451***+453*** +455+456***+457 +4581+462+4661+473***+509+5186+519)	15	13	349.164	333.071
E. ACTIVE CIRCULANTE NETE/DATORII CURENTE NETE (rd.09+11-13-20-23-26)	16	14	5.958.135	5.977.402
F. TOTAL ACTIVE MINUS DATORII CURENTE (rd.04 +12+14)	17	15	6.713.884	6.722.495
G. DATORII:SUMELE CARE TREBUIE PLATITE INTR-O PERIOADA MAI MARE DE UN AN (ct.161+162+166+167+168-169+269+401+403+404+405+408+419 +421+423+424+426+427+4281+431***+436***+437***+4381+441***+4423 +4428***+444***+446***+ 447***+4481+451***+453*** +455+456***+4581 +462+4661+473***+509+5186+519)	18	16	0	0
H. PROVIZIOANE.(ct. 151)	19	17	0	0
I. VENITURI IN AVANS (rd. 19 + 22 + 25 + 28)	20	18	21.602	0
1. Subvenții pentru investiții (ct. 475), (rd.20+21)	21	19	0	0
Sume de reluat într-o perioadă de până la un an (din ct. 475*)	22	20	0	0
Sume de reluat într-o perioadă mai mare de un an (din ct. 475*)	23	21	0	0
2. Venituri înregistrate în avans (ct. 472) (rd.23+24)	24	22	21.602	0

Sume de reluat într-o perioadă de până la un an (din ct. 472*)	25	23	21.602	0
Sume de reluat într-o perioadă mai mare de un an (din ct. 472*)	26	24	0	0
3. Venituri în avans aferente activelor primite prin transfer de la clienți (ct. 478) (rd.26+27)	27	25	0	0
Sume de reluat într-o perioadă de până la un an (din ct. 478*)	28	26	0	0
Sume de reluat într-o perioadă mai mare de un an (din ct. 478*)	29	27	0	0
Fondul comercial negativ (ct.2075)	30	28	0	0
J. CAPITAL ȘI REZERVE				
I. CAPITAL (rd. 30+31+32+33+34)	31	29	958.020	958.020
1. Capital subscris vărsat (ct. 1012)	32	30	958.020	958.020
2. Capital subscris nevărsat (ct. 1011)	33	31	0	0
3. Patrimoniul regiei (ct. 1015)	34	32	0	0
4. Patrimoniul institutelor naționale de cercetare-dezvoltare (ct. 1018)	35	33	0	0
5. Alte elemente de capitaluri proprii (ct. 1031)	36	34	0	0
II. PRIME DE CAPITAL (ct. 104)	37	35	0	0
III. REZERVE DIN REEVALUARE (ct. 105)	38	36	0	0
IV. REZERVE (ct.106)	39	37	884.011	884.011
Acțiuni proprii (ct. 109)	40	38	0	0
Câștiguri legate de instrumentele de capitaluri proprii (ct. 141)	41	39	0	0
Pierderi legate de instrumentele de capitaluri proprii (ct. 149)	42	40	0	0
V. PROFITUL SAU PIERDEREA REPORTAT(Ă)				
SOLD C (ct. 117)	43	41	4.883.211	4.871.853
SOLD D (ct. 117)	44	42	0	0
VI. PROFITUL SAU PIERDEREA EXERCIȚIULUI FINANCIAR				
SOLD C (ct. 121)	45	43	0	8.611
SOLD D (ct. 121)	46	44	11.358	0
Repartizarea profitului (ct. 129)	47	45	0	0
CAPITALURI PROPRII - TOTAL (rd. 29+35+36+37-38+39-40+41-42+43-44-45)	48	46	6.713.884	6.722.495
Patrimoniul public (ct. 1016)	49	47	0	0
Patrimoniul privat (ct. 1017) <i>1)</i>	50	48	0	0
CAPITALURI - TOTAL (rd. 46+47+48) (rd.04+09+10-13-16-17-18)	51	49	6.713.884	6.722.495

*) Conturi de repartizat după natura elementelor respective.

**) Solduri debitoare ale conturilor respective.

***) Solduri creditoare ale conturilor respective.


1)Se va completa de către entitățile cărora le sunt incidente prevederile Ordinului ministrului finanțelor publice și al ministrului delegat pentru buget nr. 668/2014 pentru aprobarea Precizărilor privind întocmirea și actualizarea inventarului centralizat al bunurilor imobile proprietate privată a statului și a drepturilor reale supuse inventarierii, cu modificările și completările ulterioare.

ADMINISTRATOR,**INTOCMIT,**

Numele si prenumele

BANU GEORGETA

Semnătura

Formular
VALIDAT

Numele si prenumele

CHELMUS OTILIA DANA

Calitatea

12--CONTABIL SEF

Semnătura

Nr.de inregistrare in organismul profesional:

CONTUL DE PROFIT ȘI PIERDERE

la data de 31.12.2020

Cod 20

- lei -

Denumirea indicatorilor	Nr.rd. OMF nr.58/ 2021	Nr. rd.	Exercițiul financiar	
			2019	2020
(formulele de calcul se refera la Nr.rd. din col.B)				
A		B	1	2
1. Cifra de afaceri netă (rd. 02+03-04+06)	01	01	4.107.478	3.898.715
Producția vândută (ct.701+702+703+704+705+706+708)	02	02	4.107.478	3.898.715
Venituri din vânzarea mărfurilor (ct. 707)	03	03	0	0
Reduceri comerciale acordate (ct. 709)	04	04	0	0
Venituri din dobânzi înregistrate de entitățile radiate din Registrul general și care mai au în derulare contracte de leasing (ct.766*)		05		
Venituri din subvenții de exploatare aferente cifrei de afaceri nete (ct.7411)	05	06	0	0
2. Venituri aferente costului producției în curs de execuție (ct.711+712)				
Sold C	06	07	20.114	30.325
Sold D	07	08	0	0
3. Venituri din producția de imobilizări necorporale și corporale (ct.721+ 722)	08	09	0	0
4. Venituri din reevaluarea imobilizărilor corporale (ct. 755)	09	10	0	0
5. Venituri din producția de investiții imobiliare (ct. 725)	10	11	0	0
6. Venituri din subvenții de exploatare (ct. 7412 + 7413 + 7414 + 7415 + 7416 + 7417 + 7419)	11	12	0	0
7. Alte venituri din exploatare (ct.751+758+7815)	12	13	14.724	895
-din care, venituri din subvenții pentru investiții (ct.7584)	13	14	0	0
-din care, venituri din fondul comercial negativ (ct.7815)	14	15	0	0
VENITURI DIN EXPLOATARE – TOTAL (rd. 01+07-08+09+10+11+12+13)	15	16	4.142.316	3.929.935
8. a) Cheltuieli cu materiile prime și materialele consumabile (ct.601+602)	16	17	129.972	123.846
Alte cheltuieli materiale (ct.603+604+606+608)	17	18	18.363	44.174
b) Alte cheltuieli externe (cu energie și apă)(ct.605)	18	19	587.878	610.622
c) Cheltuieli privind mărfurile (ct.607)	19	20	0	0
Reduceri comerciale primite (ct. 609)	20	21	0	0
9. Cheltuieli cu personalul (rd. 23+24)	21	22	1.529.050	1.584.881
a) Salarii și indemnizații (ct.641+642+643+644)	22	23	1.456.615	1.512.539
b) Cheltuieli cu asigurările și protecția socială (ct.645+646)	23	24	72.435	72.342
10.a) Ajustări de valoare privind imobilizările corporale și necorporale (rd. 26 - 27)	24	25	25.352	28.415
a.1) Cheltuieli (ct.6811+6813+6817+ din ct.6818)	25	26	25.352	28.415
a.2) Venituri (ct.7813 + din ct.7818)	26	27	0	0
b) Ajustări de valoare privind activele circulante (rd. 29 - 30)	27	28	330.902	59.509

b.1) Cheltuieli (ct.654+6814 + din ct.6818)	28	29	579.017	59.509
b.2) Venituri (ct.754+7814 + din ct.7818)	29	30	248.115	0
11. Alte cheltuieli de exploatare (rd. 32 la 37)	30	31	1.646.716	1.569.417
11.1. Cheltuieli privind prestațiile externe (ct.611+612+613+614+615+621+622+623+624+625+626+627+628)	31	32	1.572.938	1.520.770
11.2. Cheltuieli cu alte impozite, taxe și vărsăminte asimilate; cheltuieli reprezentând transferuri și contribuții datorate în baza unor acte normative speciale(ct. 635 + 6586*)	32	33	69.209	40.095
11.3. Cheltuieli cu protecția mediului înconjurător (ct. 652)	33	34	0	0
11.4 Cheltuieli din reevaluarea imobilizărilor corporale (ct. 655)	34	35	0	0
11.5. Cheltuieli privind calamitățile și alte evenimente similare (ct. 6587)	35	36	0	0
11.6. Alte cheltuieli (ct.651+ 6581+ 6582 + 6583 + 6584 + 6588)	36	37	4.569	8.552
Cheltuieli cu dobânzile de refinanțare înregistrate de entitățile radiate din Registrul general și care mai au în derulare contracte de leasing (ct.666*)		38		
Ajustări privind provizioanele (rd. 40 - 41)	37	39	0	0
- Cheltuieli (ct.6812)	38	40	0	0
- Venituri (ct.7812)	39	41	0	0
CHELTUIELI DE EXPLOATARE - TOTAL (rd. 17 la 20 - 21+22+25+28+31+ 39)	40	42	4.268.233	4.020.864
PROFITUL SAU PIERDEREA DIN EXPLOATARE:				
- Profit (rd. 16 - 42)	41	43	0	0
- Pierdere (rd. 42 - 16)	42	44	125.917	90.929
12. Venituri din interese de participare (ct.7611+7612+7613)	43	45	0	0
- din care, veniturile obținute de la entitățile afiliate	44	46	0	0
13. Venituri din dobânzi (ct. 766)	45	47	132.108	110.748
- din care, veniturile obținute de la entitățile afiliate	46	48	0	0
14. Venituri din subvenții de exploatare pentru dobânda datorată (ct. 7418)	47	49	0	0
15. Alte venituri financiare (ct.762+764+765+767+768+7615)	48	50	748	1.880
- din care, venituri din alte imobilizări financiare (ct. 7615)	49	51	0	0
VENITURI FINANCIARE - TOTAL (rd. 45+47+49+50)	50	52	132.856	112.628
16. Ajustări de valoare privind imobilizările financiare și investițiile financiare deținute ca active circulante (rd. 54 - 55)	51	53	0	0
- Cheltuieli (ct.686)	52	54	0	0
- Venituri (ct.786)	53	55	0	0
17. Cheltuieli privind dobânzile (ct.666)	54	56	0	0
- din care, cheltuielile în relația cu entitățile afiliate	55	57	0	0
18. Alte cheltuieli financiare (ct.663+664+665+667+668)	56	58	0	0
CHELTUIELI FINANCIARE - TOTAL (rd. 53+56+58)	57	59	0	0
PROFITUL SAU PIERDEREA FINANCIAR(Ă):				
- Profit (rd. 52 - 59)	58	60	132.856	112.628
- Pierdere (rd. 59 - 52)	59	61	0	0

	60	62	4.275.172	4.042.563
VENITURI TOTALE (rd. 16 + 52)				
	61	63	4.268.233	4.020.864
CHELTUIELI TOTALE (rd. 42 + 59)				
19. PROFITUL SAU PIERDEREA BRUT(Ă):				
- Profit (rd. 62 - 63)	62	64	6.939	21.699
- Pierdere (rd. 63 - 62)	63	65	0	0
20. Impozitul pe profit (ct.691)	64	66	18.297	13.088
21. Impozitul specific unor activități (ct. 695)	65	67	0	0
22. Alte impozite ne reprezentate la elementele de mai sus (ct.698)	66	68	0	0
23. PROFITUL SAU PIERDEREA NET(Ă) A EXERCIȚIULUI FINANCIAR:				
- Profit (rd. 64 - 65 - 66 - 67 - 68)	67	69	0	8.611
- Pierdere (rd. 65 + 66 + 67 + 68 - 64)	68	70	11.358	0

*) Conturi de repartizat după natura elementelor respective.

La rândul 22 (cf.OMF nr.58/ 2021)- se cuprind și drepturile colaboratorilor, stabilite potrivit legislației muncii, care se preiau din rulajul debitor al contului 621 „Cheltuieli cu colaboratorii”, analitic „Colaboratori persoane fizice”.


La rândul 32 (cf.OMF nr.58/ 2021)- în contul 6586 „Cheltuieli reprezentând transferuri și contribuții datorate în baza unor acte normative speciale” se evidențiază cheltuielile reprezentând transferuri și contribuții datorate în baza unor acte normative speciale, altele decât cele prevăzute de Codul fiscal.

ADMINISTRATOR,

Numele și prenumele

BANU GEORGETA

Semnătura



Formular
VALIDAT

INTOCMIT,

Numele și prenumele

CHELMUS OTILIA DANA

Calitatea

12--CONTABIL SEF

Semnătura

Nr.de inregistrare in organismul profesional:

[Empty box for registration number]

DATE INFORMATIVE la data de 31.12.2020

Cod 30

(formulele de calcul se refera la Nr.rd. din col.B)

- lei -

I. Date privind rezultatul inregistrat		Nr.rd. OMF nr.58/ 2021	Nr. rd.	Nr.unitati		Sume	
A			B	1		2	
Unitați care au inregistrat profit		01	01	1		8.611	
Unitați care au inregistrat pierdere		02	02				
Unitați care nu au inregistrat nici profit, nici pierdere		03	03				
II Date privind platile restante			Nr. rd.	Total, din care:	Pentru activitatea curenta	Pentru activitatea de investitii	
A			B	1=2+3	2	3	
Plati restante - total (rd.05 + 09 + 15 la 17 + 18)		04	04	5.246	5.246	0	
Furnizori restanți - total (rd. 06 la 08)		05	05	5.246	5.246	0	
- peste 30 de zile		06	06	0	0	0	
- peste 90 de zile		07	07	0	0	0	
- peste 1 an		08	08	5.246	5.246	0	
Obligatii restante fata de bugetul asigurarilor sociale - total(rd.10 la 14)		09	09	0	0	0	
- contributi pentru asigurari sociale de stat datorate de angajatori, salariati si alte persoane asimilate		10	10	0	0	0	
- contributi pentru fondul asigurarilor sociale de sanatate		11	11	0	0	0	
- contribuția pentru pensia suplimentară		12	12	0	0	0	
- contributi pentru bugetul asigurarilor pentru somaj		13	13	0	0	0	
- alte datorii sociale		14	14	0	0	0	
Obligatii restante fata de bugetele fondurilor speciale si alte fonduri		15	15	0	0	0	
Obligatii restante fata de alti creditori		16	16	0	0	0	
Impozite, contributi si taxe neplatite la termenul stabilit la bugetul de stat, din care:		17	17	0	0	0	
- contributia asiguratorie pentru munca		18	17a (301)	0	0	0	
Impozite si taxe neplatite la termenul stabilit la bugetele locale		19	18	0	0	0	
III. Numar mediu de salariati			Nr. rd.	31.12.2019		31.12.2020	
A			B	1		2	
Numar mediu de salariati		20	19	29		26	
Numarul efectiv de salariati existenti la sfarsitul perioadei, respectiv la data de 31 decembrie		21	20	25		25	
IV. Redevențe plătite în cursul perioadei de raportare, subvenții încasate și creanțe restante				Nr. rd.	Sume (lei)		
A				B	1		
Redevențe plătite în cursul perioadei de raportare pentru bunurile din domeniul public, primite în concesiune, din care:				22	21	0	
- redevențe pentru bunurile din domeniul public plătite la bugetul de stat				23	22	0	
Redevență minieră plătită la bugetul de stat				24	23	0	

	25	24		0
Redevență petrolieră plătită la bugetul de stat				0
Chirii plătite în cursul perioadei de raportare pentru terenuri 1)	26	25		0
Venituri brute din servicii plătite către persoane nerezidente , din care:	27	26		0
- impozitul datorat la bugetul de stat	28	27		0
Venituri brute din servicii plătite către persoane nerezidente din statele membre ale Uniunii Europene, din care:	29	28		0
- impozitul datorat la bugetul de stat	30	29		0
Subvenții încasate în cursul perioadei de raportare, din care:	31	30		0
- subvenții încasate în cursul perioadei de raportare aferente activelor	32	31		0
- subvenții aferente veniturilor, din care:	33	32		0
- subvenții pentru stimularea ocupării forței de muncă *)	34	33		0
- subvenții pentru energie din surse regenerabile	35	33a (316)		0
- subvenții pentru combustibili fosili	36	33b (317)		0
Creanțe restante , care nu au fost încasate la termenele prevăzute în contractele comerciale și/sau în actele normative în vigoare, din care:	37	34		0
- creanțe restante de la entități din sectorul majoritar sau integral de stat	38	35		0
- creanțe restante de la entități din sectorul privat	39	36		0
V. Tichete acordate salariaților		Nr. rd.	Sume (lei)	
A		B	1	
Contravaloarea tichetelor acordate salariaților	40	37		50.312
Contravaloarea tichetelor acordate altor categorii de beneficiari, alții decât salariații	41	37a (302)		0
VI. Cheltuieli efectuate pentru activitatea de cercetare - dezvoltare **)		Nr. rd.	31.12.2019	31.12.2020
A		B	1	2
Cheltuieli de cercetare - dezvoltare :	42	38	0	0
- din care, efectuate în scopul diminuării impactului activității entității asupra mediului sau al dezvoltării unor noi tehnologii sau a unor produse mai sustenabile	43	38a (318)	0	0
- după surse de finanțare (rd. 40+41)	44	39	0	0
- din fonduri publice	45	40	0	0
- din fonduri private	46	41	0	0
- după natura cheltuielilor (rd. 43+44)	47	42	0	0
- cheltuieli curente	48	43	0	0
- cheltuieli de capital	49	44	0	0
VII. Cheltuieli de inovare ***)		Nr. rd.	31.12.2019	31.12.2020
A		B	1	2
Cheltuieli de inovare	50	45	0	0
- din care, efectuate în scopul diminuării impactului activității entității asupra mediului sau al dezvoltării unor noi tehnologii sau a unor produse mai sustenabile	51	45a (319)	0	0
VIII. Alte informații		Nr. rd.	31.12.2019	31.12.2020
A		B	1	2
Avansuri acordate pentru imobilizări necorporale (ct. 4094), din care:	52	46	0	0
- avansuri acordate entităților neafiliate nerezidente pentru imobilizări necorporale (din ct. 4094)	53	46a (303)	0	0

- avansuri acordate entităților afiliate nerezidente pentru imobilizări necorporale (din ct. 4094)	54	46b (304)	0	0
Avansuri acordate pentru imobilizări corporale (ct. 4093), din care:	55	47	0	0
- avansuri acordate entităților neafiliate nerezidente pentru imobilizări corporale (din ct. 4093)	56	47a (305)	0	0
- avansuri acordate entităților afiliate nerezidente pentru imobilizări corporale (din ct. 4093)	57	47b (306)	0	0
Imobilizări financiare, în sume brute (rd. 49+54)	58	48	0	0
Acțiuni deținute la entitățile afiliate, interese de participare, alte titluri imobilizate și obligațiuni, în sume brute (rd. 50 + 51 + 52 + 53)	59	49	0	0
- acțiuni necotate emise de rezidenți	60	50	0	0
- părți sociale emise de rezidenți	61	51	0	0
- acțiuni și parti sociale emise de nerezidenți, din care:	62	52	0	0
- detineri de cel puțin 10%	63	52a (307)	0	0
- obligațiuni emise de nerezidenți	64	53	0	0
Creanțe imobilizate, în sume brute (rd. 55+56)	65	54	0	0
- creanțe imobilizate în lei și exprimate în lei, a caror decontare se face în funcție de cursul unei valute (din ct. 267)	66	55	0	0
- creanțe imobilizate în valută (din ct. 267)	67	56	0	0
Creanțe comerciale, avansuri pentru cumpărări de bunuri de natura stocurilor și pentru prestări de servicii acordate furnizorilor și alte conturi asimilate, în sume brute (ct. 4091 + 4092 + 411 + 413 + 418), din care:	68	57	1.584.108	1.766.016
- creanțe comerciale în relația cu entitățile neafiliate nerezidente, avansuri pentru cumpărări de bunuri de natura stocurilor și pentru prestări de servicii acordate furnizorilor neafiliați nerezidenți și alte conturi asimilate, în sume brute în relație cu neafiliații nerezidenți (din ct. 4091 + din ct. 4092 + din ct. 411 + din ct. 413 + din ct. 418)	69	58	0	0
- creanțe comerciale în relația cu entitățile afiliate nerezidente, avansuri pentru cumpărări de bunuri de natura stocurilor și pentru prestări de servicii acordate furnizorilor afiliați nerezidenți și alte conturi asimilate, în sume brute în relație cu afiliații nerezidenți (din ct. 4091 + din ct. 4092 + din ct. 411 + din ct. 413 + din ct. 418)	70	58a (308)	0	0
Creanțe neîncasate la termenul stabilit (din ct. 4091 + din ct. 4092 + din ct. 411 + din ct. 413)	71	59	0	0
Creanțe în legătură cu personalul și conturi asimilate (ct. 425 + 4282)	72	60	0	0
Creanțe în legătură cu bugetul asigurărilor sociale și bugetul statului (din ct. 431+436+437+4382+ 441 + 4424 + 4428 + 444 + 445 + 446 + 447 + 4482), (rd.62 la 66)	73	61	86.479	122.241
- creanțe în legătura cu bugetul asigurărilor sociale (ct.431+437+4382)	74	62	85.111	122.241
- creanțe fiscale în legătura cu bugetul statului (ct.436+441+4424+4428+444+446)	75	63	1.368	0
- subvenții de încasat(ct.445)	76	64	0	0
- fonduri speciale - taxe și varsăminte asimilate (ct.447)	77	65	0	0
- alte creanțe în legătura cu bugetul statului(ct.4482)	78	66	0	0
Creanțele entității în relațiile cu entitățile afiliate (ct. 451), din care:	79	67	0	0
- creanțe cu entități afiliate nerezidente (din ct. 451), din care:	80	68	0	0

- creanțe comerciale cu entități afiliate nerezidente (din ct. 451)	81	69	0	0
Creanțe în legătură cu bugetul asigurărilor sociale și bugetul statului neîncasate la termenul stabilit (din ct. 431 + din ct. 436 + din ct. 437 + din ct. 4382 + din ct. 441 + din ct. 4424 + din ct. 4428 + din ct. 444 + din ct. 445 + din ct. 446 + din ct. 447 + din ct. 4482)	82	70	0	0
Alte creanțe (ct. 453 + 456 + 4582 + 461 + 4662 + 471 + 473), din care:	83	71	5.623	0
- decontari privind interesele de participare ,decontari cu actionarii/ asociatii privind capitalul ,decontari din operatiuni in participatie (ct.453+456+4582)	84	72	0	0
- alte creante in legatura cu persoanele fizice si persoanele juridice, altele decat creantele in legatura cu institutiile publice (institutiile statului) (din ct. 461 + din ct. 471 + din ct.473+4662)	85	73	5.623	0
- sumele preluate din contul 542 'Avansuri de trezorerie' reprezentând avansurile de trezorerie, acordate potrivit legii și nedecontate până la data de raportare (din ct. 461)	86	74	0	0
Dobânzi de încasat (ct. 5187) , din care:	87	75	0	0
- de la nerezidenti	88	76	0	0
Dobânzi de încasat de la nerezidenți (din ct. 4518 + din ct. 4538)	89	76a (313)	0	0
Valoarea împrumuturilor acordate operatorilor economici ****)	90	77	0	0
Investiții pe termen scurt, în sume brute (ct. 501 + 505 + 506 + 507 + din ct.508), din care:	91	78	0	0
- acțiuni necotate emise de rezidenți	92	79	0	0
- părți sociale emise de rezidenți	93	80	0	0
- acțiuni emise de nerezidenți	94	81	0	0
- obligațiuni emise de nerezidenți	95	82	0	0
- dețineri de obligațiuni verzi	96	82a (320)	0	0
Alte valori de încasat (ct. 5113 + 5114)	97	83	0	0
Casa în lei și în valută (rd.85+86)	98	84	19.505	24.227
- în lei (ct. 5311)	99	85	19.505	24.227
- în valută (ct. 5314)	100	86	0	0
Conturi curente la bănci în lei și în valută (rd.88+90)	101	87	4.822.999	4.644.199
- în lei (ct. 5121), din care:	102	88	4.822.999	4.644.199
- conturi curente în lei deschise la bănci nerezidente	103	89	0	0
- în valută (ct. 5124), din care:	104	90	0	0
- conturi curente în valută deschise la bănci nerezidente	105	91	0	0
Alte conturi curente la bănci și acreditive, (rd.93+94)	106	92	0	0
- sume în curs de decontare, acreditive și alte valori de încasat, în lei (ct. 5412 + din ct. 5125 + 5411)	107	93	0	0
- sume în curs de decontare și acreditive în valută (din ct. 5125 + 5414)	108	94	0	0
Datorii (rd. 96 + 99 + 102 + 103 + 106 + 108 + 110 + 111 + 116 + 119 + 122 + 128)	109	95	349.164	333.071
Credite bancare externe pe termen scurt (credite primite de la instituții financiare nerezidente pentru care durata contractului de credit este mai mica de 1 an) (din ct. 519), (rd .97+98)	110	96	0	0

	111	97	0	0
- în lei			0	0
- în valută	112	98	0	0
Credite bancare externe pe termen lung (credite primite de la instituții financiare nerezidente pentru care durata contractului de credit este mai mare sau egală cu 1 an) (din ct. 162), (rd.100+101)	113	99	0	0
- în lei	114	100	0	0
- în valută	115	101	0	0
Credite de la trezoreria statului și dobânzile aferente (ct. 1626 + din ct. 1682)	116	102	0	0
Alte împrumuturi și dobânzile aferente (ct. 166 + 1685 + 1686 + 1687) (rd. 104+105)	117	103	0	0
- în lei și exprimate în lei, a caror decontare se face în funcție de cursul unei valute	118	104	0	0
- în valută	119	105	0	0
Alte împrumuturi și datorii asimilate (ct. 167), din care:	120	106	0	0
- valoarea concesiunilor primite (din ct. 167)	121	107	0	0
- valoarea obligațiunilor verzi emise de entitate	122	107a (321)	0	0
Datorii comerciale, avansuri primite de la clienți și alte conturi asimilate, în sume brute (ct. 401 + 403 + 404 + 405 + 408 + 419), din care:	123	108	146.546	133.718
- datorii comerciale în relația cu entitățile neafiliate nerezidente, avansuri primite de la clienți neafiliați nerezidenți și alte conturi asimilate, în sume brute în relație cu neafiliații nerezidenți (din ct. 401 + din ct. 403 + din ct. 404 + din ct. 405 + din ct. 408 + din ct. 419)	124	109	0	0
- datorii comerciale în relația cu entitățile afiliate nerezidente, avansuri primite de la clienți afiliați nerezidenți și alte conturi asimilate, în sume brute în relație cu afiliații nerezidenți (din ct. 401 + din ct. 403 + din ct. 404 + din ct. 405 + din ct. 408 + din ct. 419)	125	109a (309)	0	0
Datorii în legătură cu personalul și conturi asimilate (ct. 421 + 423 + 424 + 426 + 427 + 4281)	126	110	31.673	33.969
Datorii în legătură cu bugetul asigurărilor sociale și bugetul statului (ct. 431+436 + 437 + 4381 + 441 + 4423 + 4428 + 444 + 446 + 447 + 4481) (rd.112 la 115)	127	111	170.945	165.384
- datorii în legatură cu bugetul asigurărilor sociale (ct.431+437+4381)	128	112	82.515	85.185
- datorii fiscale în legatură cu bugetul statului (ct.436+441+4423+4428+444+446)	129	113	88.430	80.199
- fonduri speciale - taxe și varsăminte asimilate (ct.447)	130	114	0	0
- alte datorii în legatură cu bugetul statului (ct.4481)	131	115	0	0
Datoriile entității în relațiile cu entitățile afiliate (ct. 451), din care:	132	116	0	0
- datorii cu entități afiliate nerezidente 2) (din ct. 451), din care:	133	117	0	0
- cu scadența inițială mai mare de un an	134	118	0	0
- datorii comerciale cu entitățile afiliate nerezidente indiferent de scadență (din ct. 451)	135	118a (310)	0	0
Sume datorate acționarilor / asociaților (ct.455), din care:	136	119	0	0
- sume datorate acționarilor / asociaților pers.fizice	137	120	0	0
- sume datorate acționarilor / asociaților pers.juridice	138	121	0	0

Alte datorii (ct. 269 + 453 + 456 + 457 + 458] + 4661 + 462 + 472 + 473 + 478 + 509), din care:	139	122	0	0		
-decontari privind interesele de participare , decontari cu actionarii /asociatii privind capitalul, decontari din operatii in participatie (ct.453+456+457+4581)	140	123	0	0		
-alte datorii in legatura cu persoanele fizice si persoanele juridice, altele decat datoriile in legatura cu institutiile publice (institutiile statului) 3) (din ct.462+4661+din ct.472+din ct.473)	141	124	0	0		
- subventii nereluate la venituri (din ct. 472)	142	125	0	0		
- varsaminte de efectuat pentru imobilizari financiare si investitii pe termen scurt (ct.269+509)	143	126	0	0		
- venituri in avans aferente activelor primite prin transfer de la clienti (ct. 478)	144	127	0	0		
Dobânzi de plătit (ct. 5186), din care:	145	128	0	0		
- către nerezidenți	146	128a (311)	0	0		
Dobânzi de plătit către nerezidenți (din ct. 4518 + din ct. 4538)	147	128b (314)	0	0		
Valoarea împrumuturilor primite de la operatorii economici ****)	148	129	0	0		
Capital subscris vărsat (ct. 1012), din care:	149	130	958.020	958.020		
- acțiuni cotate 4)	150	131	958.020	958.020		
- acțiuni necotate 5)	151	132	0	0		
- părți sociale	152	133	0	0		
- capital subscris varsat de nerezidenti (din ct. 1012)	153	134	0	0		
Brevete si licente (din ct.205)	154	135	0	0		
IX. Informatii privind cheltuielile cu colaboratorii		Nr. rd.	31.12.2019	31.12.2020		
A		B	1	2		
Cheltuieli cu colaboratorii (ct. 621)	155	136	1.433.184	1.433.184		
X. Informații privind bunurile din domeniul public al statului		Nr. rd.	31.12.2019	31.12.2020		
A		B	1	2		
Valoarea bunurilor din domeniul public al statului aflate în administrare	156	137	0	0		
Valoarea bunurilor din domeniul public al statului aflate în concesiune	157	138	0	0		
Valoarea bunurilor din domeniul public al statului închiriate	158	139	0	0		
XI. Informații privind bunurile din proprietatea privată a statului supuse inventarierii cf. OMFP nr. 668/2014		Nr. rd.	31.12.2019	31.12.2020		
A		B	1	2		
Valoarea contabilă netă a bunurilor 6)	159	140	0	0		
XII. Capital social vărsat		Nr. rd.	31.12.2019		31.12.2020	
A		B	Suma (lei)	% 7)	Suma (lei)	% 7)
			Col.1	Col.2	Col.3	Col.4
Capital social vărsat (ct. 1012) 7), (rd. 142 + 145 + 149 + 150 + 151 + 152)	160	141	958.020	X	958.020	X

- deținut de instituții publice, (rd. 143+144)	161	142	0	0,00	0	0,00
- deținut de instituții publice de subord. centrală	162	143	0	0,00	0	0,00
- deținut de instituții publice de subord. locală	163	144	0	0,00	0	0,00
- deținut de societățile cu capital de stat, din care:	164	145	0	0,00	0	0,00
- cu capital integral de stat	165	146	0	0,00	0	0,00
- cu capital majoritar de stat	166	147	0	0,00	0	0,00
- cu capital minoritar de stat	167	148	0	0,00	0	0,00
- deținut de regii autonome	168	149	0	0,00	0	0,00
- deținut de societăți cu capital privat	169	150	816.600	85,24	816.600	85,24
- deținut de persoane fizice	170	151	56.102	5,86	56.102	5,86
- deținut de alte entități	171	152	85.318	8,91	85.318	8,91

A	Nr. rd.	B	Sume (lei)	
			2019	2020
XIII. Dividende/vărsăminte convenite bugetului de stat sau local, de repartizat din profitul exercițiului financiar de către companiile naționale, societățile naționale, societățile și regiile autonome, din care:	172	153	0	0
- către instituții publice centrale;	173	154	0	0
- către instituții publice locale;	174	155	0	0
- către alți acționari la care statul/unitățile administrativ teritoriale/instituțiile publice dețin direct/indirect acțiuni sau participații indiferent de ponderea acestora.	175	156	0	0
A	Nr. rd.	B	Sume (lei)	
			2019	2020
XIV. Dividende/vărsăminte convenite bugetului de stat sau local și virate în perioada de raportare din profitul reportat al companiilor naționale, societăților naționale, societăților și al regiilor autonome, din care:	176	157	0	0
- dividende/vărsăminte din profitul exercițiului financiar al anului precedent, din care virate:	177	158	0	0
- către instituții publice centrale	178	159	0	0
- către instituții publice locale	179	160	0	0
- către alți acționari la care statul/unitățile administrativ teritoriale /instituțiile publice dețin direct/indirect acțiuni sau participații indiferent de ponderea acestora.	180	161	0	0
- dividende/vărsăminte din profitul exercițiilor financiare anterioare anului precedent, din care virate:	181	162	0	0
- către instituții publice centrale	182	163	0	0
- către instituții publice locale	183	164	0	0
- către alți acționari la care statul/unitățile administrativ teritoriale /instituțiile publice dețin direct/indirect acțiuni sau participații indiferent de ponderea acestora	184	165	0	0
A	Nr. rd.	B	Sume (lei)	
			2019	2020
XV. Dividende distribuite acționarilor/ asociatilor din profitul reportat				
Dividende distribuite acționarilor/ asociatilor în perioada de raportare din profitul reportat	185	165a (312)	0	0

XVI. Repartizări interimare de dividende potrivit Legii nr. 163/2018		Nr. rd.	Sume (lei)		
			2019	2020	
A		B			
- dividendele interimare repartizate 8)	186	165b (315)	0	0	
XVII. Creanțe preluate prin cesionare de la persoane juridice *****)		Nr. rd.	Sume (lei)		
A			B	31.12.2019	31.12.2020
Creanțe preluate prin cesionare de la persoane juridice (la valoarea nominală), din care:	187	166	0	0	
- creanțe preluate prin cesionare de la persoane juridice afiliate	188	167	0	0	
Creanțe preluate prin cesionare de la persoane juridice (la cost de achiziție), din care:	189	168	0	0	
- creanțe preluate prin cesionare de la persoane juridice afiliate	190	169	0	0	
XVIII. Venituri obținute din activități agricole *****)		Nr. rd.	Sume (lei)		
A			B	31.12.2019	31.12.2020
Venituri obținute din activități agricole	191	170	0	0	
XIV. Cheltuieli privind calamitățile și alte evenimente similare (ct. 6587), din care:		Nr. rd.			
- inundații	192		170a (322)	0	0
- secetă	193		170b (323)	0	0
- alunecări de teren	194		170c (324)	0	0
	195	170d (325)	0	0	

ADMINISTRATOR,

INTOCMIT,

Numele si prenumele

BANU GEORGETA

Semnatura

Formular
VALIDAT

Numele si prenumele

CHELMUS OTILIA DANA

Calitatea

12--CONTABIL SEF

Semnatura

Nr.de inregistrare in organismul profesional:

*) Subvenții pentru stimularea ocupării forței de muncă (transferuri de la bugetul statului către angajator) – reprezintă sumele acordate angajatorilor pentru plata absolenților instituțiilor de învățământ, stimularea șomerilor care se încadrează în muncă înainte de expirarea perioadei de șomaj, stimularea angajatorilor care încadrează în muncă pe perioadă nedeterminată șomerii în vârstă de peste 45 ani, șomerii întreținători unici de familie sau șomerii care în termen de 3 ani de la data angajării îndeplinesc condițiile pentru a solicita pensia anticipată parțială sau de acordare a pensiei pentru limita de vârstă, ori pentru alte situații prevăzute prin legislația în vigoare privind sistemul asigurărilor pentru șomaj și stimularea ocupării forței de muncă.

** Se va completa cu cheltuielile efectuate pentru activitatea de cercetare-dezvoltare, respectiv cercetarea fundamentală, cercetarea aplicativă, dezvoltarea tehnologică și inovarea, stabilite potrivit prevederilor Ordonanței Guvernului nr. 57/2002 privind cercetarea științifică și dezvoltarea tehnologică, aprobată cu modificări și completări prin Legea nr. 324/2003, cu modificările și completările ulterioare. Cheltuielile se vor completa conform Regulamentului de punere în aplicare (UE) nr. 995/2012 al Comisiei din 26 octombrie 2012 de stabilire a normelor de punere în aplicare a Deciziei nr. 1.608/2003/CE a Parlamentului European și a Consiliului privind producția și dezvoltarea statisticilor comunitare în domeniul științei și al tehnologiei, publicat în Jurnalul Oficial al Uniunii Europene, seria L, nr. 299/27.10.2012.

*** Se va completa cu cheltuielile efectuate pentru activitatea de inovare conform Regulamentului de punere în aplicare (UE) nr. 995/2012 al Comisiei din 26 octombrie 2012 de stabilire a normelor de punere în aplicare a Deciziei nr. 1.608/2003/CE a Parlamentului European și a Consiliului privind producția și dezvoltarea statisticilor comunitare în domeniul științei și al tehnologiei, publicat în Jurnalul Oficial al Uniunii Europene, seria L, nr. 299/27.10.2012.

**** În categoria operatorilor economici nu se cuprind entitățile reglementate și supravegheate de Banca Națională a României, respectiv Autoritatea de Supraveghere Financiară, societățile reclassificate în sectorul administrației publice și instituțiile fără scop lucrativ în serviciul gospodăriilor populației.

***** Pentru creanțele preluate prin cesionare de la persoane juridice se vor completa atât valoarea nominală a acestora, cât și costul lor de achiziție. Pentru statutul de 'persoane juridice afiliate' se vor avea în vedere prevederile art. 7 pct. 26 lit. c) și d) din Legea nr. 227/2015 privind Codul fiscal, cu modificările și completările ulterioare.

***** Conform art. 11 din Regulamentul Delegat (UE) nr. 639/2014 al Comisiei din 11 martie 2014 de completare a Regulamentului (UE) nr. 1307/2013 al Parlamentului European și al Consiliului de stabilire a unor norme privind plățile directe acordate fermierilor prin scheme de sprijin în cadrul politicii agricole comune și de modificare a anexei X la regulamentul menționat, '(1) ... veniturile obținute din activitățile agricole sunt veniturile care au fost obținute de un fermier din activitatea sa agricolă în sensul articolului 4 alineatul (1) litera (c) din regulamentul menționat (R (UE) 1307/2013), în cadrul exploatației sale, inclusiv sprijinul din partea Uniunii din Fondul european de garantare agricolă (FEGA) și din Fondul european agricol pentru dezvoltare rurală (FEADR), precum și orice ajutor național acordat pentru activități agricole, cu excepția plăților directe naționale complementare în temeiul articolelor 18 și 19 din Regulamentul (UE) nr. 1307/2013.

Veniturile obținute din prelucrarea produselor agricole în sensul articolului 4 alineatul (1) litera (d) din Regulamentul (UE) nr. 1307/2013 ale exploatației sunt considerate venituri din activități agricole cu condiția ca produsele prelucrate să rămână proprietatea fermierului și ca o astfel de prelucrare să aibă ca rezultat un alt produs agricol în sensul articolului 4 alineatul (1) litera (d) din Regulamentul (UE) nr. 1307/2013.

Orice alte venituri sunt considerate venituri din activități neagricole.
(2) În sensul alineatului (1), 'venituri' înseamnă veniturile brute, înaintea deducerii costurilor și impozitelor aferente. ...'

- 1) Se vor include chirile plătite pentru terenuri ocupate (culturi agricole, pășuni, fânețe etc.) și aferente spațiilor comerciale (terase etc.) aparținând proprietarilor privați sau unor unități ale administrației publice, inclusiv chirile pentru folosirea luciului de apă în scop recreativ sau în alte scopuri (pescuit etc.).
- 2) Valoarea înscrisă la rândul 'datorii cu entități afiliate nerezidente (din ct.451), din care: NU se calculează prin însumarea valorilor de la rândurile „cu scadența inițială mai mare de un an” și 'datorii comerciale cu entitățile afiliate nerezidente indiferent de scadență (din ct.451)'.
3) În categoria 'Alte datorii în legătură cu persoanele fizice și persoanele juridice, altele decât datoriile în legătură cu instituțiile publice (instituțiile statului)' nu se vor înscrie subvențiile aferente veniturilor existente în soldul contului 472.
- 4) Titluri de valoare care conferă drepturi de proprietate asupra societăților, care sunt negociabile și tranzacționate, potrivit legii.
- 5) Titluri de valoare care conferă drepturi de proprietate asupra societăților, care nu sunt tranzacționate.
- 6) Se va completa de către operatorii economici cărora le sunt incidente prevederile Ordinului ministrului finanțelor publice și al ministrului delegat pentru buget nr. 668/2014 pentru aprobarea Precizărilor privind întocmirea și actualizarea inventarului centralizat al bunurilor imobile proprietate privată a statului și a drepturilor reale supuse inventarierii, cu modificările și completările ulterioare.
- 7) La secțiunea 'XII Capital social vărsat' la rd. 161 - 171 în col. 2 și col. 4 entitățile vor înscrie procentul corespunzător capitalului social deținut în totalul capitalului social vărsat înscris la rd. 160.
- 8) La acest rând se cuprind dividendele repartizate potrivit Legii nr. 163/2018 pentru modificarea și completarea Legii contabilității nr. 82/1991, modificarea și completarea Legii societăților nr. 31/1990, precum și modificarea Legii nr. 1/2005 privind organizarea și funcționarea cooperăției.

SITUATIA ACTIVEI IMOBILIZATE

la data de 31.12.2020

- lei -

Cod 40

Elemente de imobilizari	Nr. rd.	Valori brute				Sold final (col.5=1+2-3)
		Sold initial	Cresteri	Reduceri		
				Total	Din care: dezmembrari si casari	
A	B	1	2	3	4	5
I.Imobilizari necorporale						
Cheltuieli de constituire si cheltuieli de dezvoltare	01	2.450	0	0	X	2.450
Alte imobilizari	02	0	0	0	X	0
Avansuri acordate pentru imobilizari necorporale	03	0	0	0	X	0
Active necorporale de explorare si evaluare a resurselor minerale	04	0	0	0	X	0
TOTAL (rd. 01 la 04)	05	2.450	0	0	X	2.450
II.Imobilizari corporale						
Terenuri	06	549.095	0	0	X	549.095
Constructii	07	165.065	0	0	0	165.065
Instalatii tehnice si masini	08	1.045.700	0	0	0	1.045.700
Alte instalatii , utilaje si mobilier	09	76.179	17.759	0	0	93.938
Investitii imobiliare	10	0	0	0	0	0
Active corporale de explorare si evaluare a resurselor minerale	11	0	0	0	0	0
Active biologice productive	12	0	0	0	0	0
Imobilizari corporale in curs de executie	13	0	0	0	0	0
Investitii imobiliare in curs de executie	14	0	0	0	0	0
Avansuri acordate pentru imobilizari corporale	15	0	0	0	0	0
TOTAL (rd. 06 la 15)	16	1.836.039	17.759	0	0	1.853.798
III.Imobilizari financiare	17	1.060	0	0	X	1.060
ACTIVE IMOBILIZATE - TOTAL (rd.05+16+17)	18	1.839.549	17.759	0	0	1.857.308

SITUATIA AMORTIZARII ACTIVELOR IMOBILIZATE

- lei -

Elemente de imobilizari	Nr. rd.	Sold initial	Amortizare in cursul anului	Amortizare aferenta imobilizarilor scoase din evidenta	Amortizare la sfarsitul anului (col.9=6+7-8)
A	B	6	7	8	9
I.Imobilizari necorporale					
Cheltuieli de constituire si cheltuieli de dezvoltare	19	2.450	0	0	2.450
Alte imobilizari	20	0	0	0	0
Active necorporale de explorare si evaluare a resurselor minerale	21	0	0	0	0
TOTAL (rd.19+20+21)	22	2.450	0	0	2.450
II.Imobilizari corporale					
Terenuri	23	0	0	0	0
Constructii	24	108.615	3.761	0	112.376
Instalatii tehnice si masini	25	913.375	20.251	0	933.626
Alte instalatii ,utilaje si mobilier	26	59.360	4.403	0	63.763
Investitii imobiliare	27	0	0	0	0
Active corporale de explorare si evaluare a resurselor minerale	28	0	0	0	0
Active biologice productive	29	0	0	0	0
TOTAL (rd.23 la 29)	30	1.081.350	28.415	0	1.109.765
AMORTIZARI - TOTAL (rd.22 +30)	31	1.083.800	28.415	0	1.112.215

Nota 1

METALURGICA SA

Active immobilizate

- RON -

Elemente de active (**)	Valoarea bruta (***)				Deprecieri ****)			
	Sold la 1 ianuarie 2020	Cresteri	Reduceri	Sold la 31 decembrie 2020	Sold la 1 ianuarie 2020	Deprecierea inregistrata in cursul exercitiului	Reduceri sau reluari	Sold la 31 decembrie 2020
0	1	2	3	4=1+2-3	5	6	7	8=5+6-7
Imobilizari necorporale	2450	0	0	2450	2450	0	0	2450
Terenuri	549095	0	0	549095	0	0	0	0
Constructii	165065	0	0	165065	108615	3761	0	112376
Instalatii tehnice si masini	1045700	0	0	1045700	913375	20251	0	933626
Alte instalatii si mobilier	76179	17759	0	93938	59360	4403	0	63763
Imobilizari in curs	0	0	0	0	0	0	0	0
Imobilizari financiare	1060	0	0	1060	0	0	0	0
TOTAL :	1839549	17759	0	1857308	1083800	28415	0	1112215

ADMINISTRATOR

CONTABIL-SEF,



Nota 2


METALURGICA SA

Provizioane pentru riscuri si cheltuieli

- RON -

Denumirea provizionului	Sold la 1 ianuarie 2020	Transferuri *)		Sold la 31 decembrie 2020
		in cont	din cont	
0	1	2	3	4=1+2-3
Provizioane pentru deprecierea creantelor-clienti	715539	53137	-	768676

ADMINISTRATOR,



CONTABIL-SEF,

Nota 3


METALURGICA SA

Repartizarea profitului

- RON -

Destinatia	Suma
Profit net de repartizat :	8611
- rezerva legala	-
- acoperirea pierderii contabile	-
- dividende	-
- alte repartizari	-
Profit nerepartizat	8611

ADMINISTRATOR,



CONTABIL-SEF,

A handwritten signature in black ink, likely belonging to the accounting officer.

Nota 4

METALURGICA SA

Analiza rezultatului din exploatare

- RON -

Indicator	Exercitiul precedent 2019	Exercitiul curent 2020
0	1	2
1. Cifra de afaceri neta	4107478	3898715
2. Costul bunurilor vandute si al serviciilor prestate (3+4+5)	4268233	4020864
3. Cheltuielile activitatilor de baza	3884012	3665852
4. Cheltuielile activitatilor generale	305980	283074
5. Cheltuielile indirecte de productie	78241	71938
6. Rezultatul brut aferent cifrei de afaceri nete (1-2)	-160755	-122149
7. Cheltuielile de desfacere	-	-
8. Cheltuieli generale de administrare	-	-
9. Alte venituri din exploatare	34838	31220
10. Rezultatul din exploatare (6-7-8+9)	-125917	-90929

ADMINISTRATOR,

CONTABIL-SEF,



Nota 5
METALURGICA SA

Situatia creantelor si datoriilor


- RON -

Creante	Sold la 31 decembrie 2020 (col. 2+3)	Termen de lichiditate		
		sub 1 an	peste 1 an	peste 1 an
0	1	2	3	3
Total din care:				
- Clienti	1119581	1119581		
-Furnizori-debitori	963060	963060		
-Debitori diversi	34280	34280		
-Sume in curs de clarificare	-	-		
- Impozite si taxe	122241	122241		

Datorii	Sold la 31 decembrie 2020 (col. 2+3)	Termen de exigibilitate		
		sub 1 an	peste 1 an	peste 1 an
0	1	2	3	3
Total din care:				
- furnizori	333071	333071		
- avansuri incasate	133718	133718		
- datorii cu personalul si asimilate	-	-		
- creditori diversi	140587	140587		
- Impozit profit	-	-		
- TVA	2941	2941		
	55825	55825		

ADMINISTRATOR,

CONTABIL-SEF,



[Handwritten signature]

Nota 6

METALURGICA SA

Principii, politici si metode contabile

Nu s-au inregistrat abateri de la principiile si metodele contabile.

Situatiile financiare anuale ofera o imagine fidela a pozitiei financiare, a performantei, modificarilor capitalului propriu si fluxurilor de Trezorerie pentru exercitiul financiar 2020.

Situatiile financiare furnizeaza informatii relevante pentru nevoile utilizatorilor de luare a deciziilor si credibile, in sensul ca reprezinta fidel rezultatele si pozitia financiara a intreprinderii.

De asemenea, situatiile financiare reflecta substanta economica a evenimentelor si tranzactiilor, sunt neutre, prudente si complete sub toate aspectele semnificative.


Imobilizarile sunt incluse in situatiile financiare la costul de inregistrare.

Stocurile sunt prezentate la cost de achizitie. Metoda de iesire din gestiune este FIFO.

Creantele au termen de scadenta sub 1 an.

Societatea nu are angajamente sub forma garantiilor, girurilor sau ipotecilor.

ADMINISTRATOR,



CONTABIL-SEF,

A handwritten signature in black ink, appearing to be "Edu", written over a horizontal line.

Nota 7

METALURGICA SA

Participatii si surse de finantare

- Capital social subscris:	958.020 lei
- Actiuni:	383.208
- Valoarea nominala :	2,50 lei

ADMINISTRATOR,



CONTABIL-SEF,

Nota 8

METALURGICA SA

Informatii privind salariatii si membrii organelor de
Administratie, conducere si de supraveghere

Societatea este condusa de un Consiliu de Administratie. Remunerarea membrilor Consiliului de Administratie s-a facut conform contractelor de administrare incheiate in baza Hotararii A.G.O.A. a SC Metalurgica SA din 24.04.2018.

Nu au fost acordate avansuri sau credite membrilor Consiliului de Administratie sau directorilor.

Societatea are un numar mediu de 26 salariatii.

Cheltuielile cu salariile brute platite aferente anului 2020 sunt in suma de 1462227 lei.

Cheltuiala privind contributia asiguratorie munca este in suma de 65172 lei.

ADMINISTRATOR,



CONTABIL-SEF,

A handwritten signature in black ink, appearing to be 'S. S. S.', written over a faint grid background.


Nota 9

METALURGICA SA

Principalii indicatori economico-financiari
Anul 2020

1. Indicatori de lichiditate	
a) Indicatorul lichiditatii curente	= 18,93
b) Indicatorul lichiditatii imediate	= 17,39
2. Indicatori de risc	
a) Indicatorul gradului de indatorare	= 0
3. Indicatori de activitate	
a) Viteza de rotatie a stocurilor	= 7,85
b) Numar zile stocare	= 46 zile
c) Viteza de rotatie debite clienti	= 166 zile
d) Viteza de rotatie a creditelor-furnizor	= 48 zile
e) Viteza de rotatie a activelor imobilizate	= 5,23
f) Viteza de rotatie a activelor totale	= 0,55
4. Indicatori de profitabilitate	
a) Rentabilitatea capitalului angajat	= 0,003
b) Marja bruta din vanzari	= - %

ADMINISTRATOR,



CONTABIL-SEF,

Nota 10

METALURGICA SA

Alte informatii

Sediul social : Bucuresti, Sos. Iancului, nr.46-48, Sector 2.

METALURGICA SA are ca obiect de activitate fabricarea altor articole de metal (Cod CAEN 2599).

Atat cifra de afaceri cat si impozitul pe profit in anul 2020 sunt realizate din activitatea de baza si din activitati conexe.

Cheltuielile cu onorariile platite auditorilor interni si externi aferente anului 2020 sunt de 13200 lei.

Societatea nu a depus garantii si nici nu a gajat active proprii.

ADMINISTRATOR,



CONTABIL-SEF,

A handwritten signature in black ink, consisting of several loops and a long horizontal stroke at the bottom.



Xr 397/21042021

RAPORTUL AUDITORULUI INDEPENDENT

31 DECEMBRIE 2020

PENTRU

METALURGICA SA


FDT SRL

Autorizatia 471/19.12.2003 inregistrata la
Camera Auditorilor Financiari din Romania
ASPAAAS Reg.Public Electronic FA 471

prin

CĂTĂNOIU GHERGHINA

Carnet CAFR nr. 794/2001
ASPASS Reg.Public Electronic AF 794



af

RAPORTUL AUDITORULUI INDEPENDENT

Catre,
Consiliul de Administrare **Metalurgica SA**

Raport cu privire la auditul situatiilor financiare**Opinie fara rezerve**

Am auditat situatiile financiare ale societatii Metalurgica SA, care cuprind situatia pozitiei financiare la data de 31 decembrie 2020 si situatia rezultatului contului de profit si pierderi, situatia modificarilor capitalurilor proprii si situatia fluxurilor de trezorerie aferente exercitiului incheiat la data respectiva si notele la situatiile financiare, inclusiv un sumar al politicilor contabile semnificative.

Situatiile financiare individuale mentionate se refera la:

- Total capitaluri proprii:	6.722.495 lei
- Profit net:	8.611 lei
- Total venituri inclusiv alte venituri:	4.020.864 lei


In opinia noastra, situatiile financiare anexate prezinta fidel, sub toate aspectele semnificative pozitia financiara a societatii la data de 31 decembrie 2020 performanta sa financiara si fluxurile sale de trezorerie aferente exercitiului incheiat la data respectiva, in conformitate cu Ordinul nr. 2844 din 12 decembrie 2016 actualizat pentru aprobarea Reglementarilor contabile conforme cu Standardele Internationale de Rapoarte Financiare (IFRS-uri) si cerintele cuprinse in Legea nr. 82/1991 si O.M.F.P. nr. 58 din 14 ianuarie 2021 pentru inchiderea anului 2020.

Baza pentru opinie

Am desfasurat auditul nostru in conformitate cu Standardele Internationale de Audit (ISA) si Legea nr. 162/2017.

Responsabilitatile noastre in baza acestor standarde sunt descrise detaliat la sectiunea *Responsabilitatile auditorului intr-un audit al situatiilor financiare* din raportul nostru. Suntem independenti fata de societate, conform *Codului Etic al Profesioniștilor Contabili (Codul IESBA) emis de Consiliul pentru Standarde Internationale de Etica pentru Contabili*, coroborat cu cerintele etice relevante pentru auditul situatiilor financiare din Romania si ne-am indeplinit celelalte responsabilitati etice, conform acestor cerinte si Codului IESBA.

Credem ca probele de audit pe care le-am obtinut sunt suficiente si adecvate pentru a furniza o baza pentru opinia noastra.



Aspectele cheie de audit

Aspectele cheie de audit sunt acele aspecte care, in baza rationamentului nostru profesional, au avut cea mai mare importanta pentru auditul situatiilor financiare din perioada curenta. Aceste aspecte au fost abordate in contextul auditului situatiilor financiare in ansamblu si in formarea opiniei noastre asupra acestora si nu oferim o opinie separata cu privire la aceste aspecte.

In conformitate cu ISA 701, trebuie identificat cel putin un aspect cheie in cadrul unui audit al situatiilor financiare anuale ale unei societati cotate.

In cadrul auditului nostru, la societatea Metalurgica SA, pentru exercitiul financiar incheiat la 31.12.2020 au fost considerate ca fiind aspecte cheie acele situatii ce au prezentat un risc crescut de erori semnificative:

- a). recunoasterea veniturilor – o posibila denaturare semnificativa a pozitiei financiare a societatii ca urmare a nerespectarii principiului independentei exercitiului prin recunoasterea unor venituri in alte perioade decat cele in care au fost realizate.

Raspunsul nostru la acest risc s-a concretizat prin extinderea procedurilor de audit prin realizarea unor teste detaliate pentru a stabili daca veniturile au fost recunoscute in perioada in care au fost realizate.

Constatarea noastra: tranzactiile care compun cifra de venituri sunt corecte sub toate aspectele semnificative.

- b). evaluarea creantelor – o posibila denaturare semnificativa a pozitiei financiare a societatii poate sa apara ca urmare a asertiunii conducerii societatii legata de evaluarea acestor creante la data raportarii.

Raspunsul nostru la acest risc s-a concretizat prin proceduri de audit prin care am testat modul de recunoastere a creantelor comerciale datorate de catre clientii societatii si a creantelor incerte.

Constatarea noastra: creantele comerciale cuprind sume datorate de catre clientii societatii la data de 31.12.2020 cu mentiunea ca 25% din facturi au fost emise catre acestia in trimestrul IV al exercitiului financiar incheiat la data de 31.12.2020. Pentru creantele incerte societatea a creat provizioane legale in suma de 768.676,37 lei.

Am tratat aceste aspecte cheie de audit printr-o testare corespunzatoare si prin extinderea investigatiilor asupra temelor prezentate, prin discutii cu managementul si cu departamentul financiar-contabil.

Analiza influentei pandemiei COVID-19 in continuarea activitatii

Pandemia provocata de COVID-19 in anul 2020 a determinat guvernele sa ia masuri din ce in ce mai restrictive in vederea protejarii populatiei si reducerii ariei de proliferare a virusului.

La unele societati aceasta pandemie poate afecta grav continuitatea activitatii iar coducerea societatii trebuie sa evalueze riscurile care pot aparea in perioada urmatoare.



Auditorul a revizuit Raportul administratorului, Notele explicative la Situatiile financiare precum si bugetul de venituri si cheltuieli pentru anul 2021 si nu a identificat riscuri suplimentare care sa afecteze continuitatea activitatii societatii.

Opinia noastra nu este modificata cu privire la acest aspect.

Alte informatii-Raportul Administratorilor

Administratorii sunt responsabili pentru intocmirea si prezentarea altor informatii. Acele alte informatii cuprind informatiile cu privire la evolutia sectorului de activitate, strategia pe termen scurt si mediu a societatii din punct de vedere a diversificarii produselor si cresterii calitatii, precum si pentru asigurarea fortei de munca calificata.

Opinia noastra cu privire la situatiile financiare nu acopera si acele alte informatii si nu exprimam niciun fel de concluzie de asigurare cu privire la acestea.

In legatura cu auditul situatiilor financiare, responsabilitatea noastra este sa citim acele alte informatii si, in acest demers, sa apreciem daca acele alte informatii sunt semnificativ inconsecvente cu situatiile financiare sau cunostintele pe care noi le-am obtinut in decursul auditului sau daca ele par a fi denaturate semnificativ.

In cazul in care, pe baza activitatii efectuate, concluzionam ca exista o denaturare semnificativa a acestor informatii, ni se solicita sa raportam acest fapt. In aceasta privinta nu avem nimic de raportat.

Responsabilitatile conducerii si ale persoanelor responsabile cu guvernanta pentru situatiile financiare

Conducerea este responsabila pentru intocmirea si prezentarea fidela a situatiilor financiare in conformitate cu Ordinul nr. 2844 din 12 decembrie 2016 pentru aprobarea Reglementarilor contabile conforme cu Standardele Internationale de Raportare Financiara (IFRS-uri), aplicabile societatilor comerciale si cerintele cuprinse in Legea nr. 82/1991 si pentru acel control intern pe care conducerea il considera necesar pentru a permite intocmirea de situatii financiare lipsite de denaturari semnificative, cauzate fie de fraudă, fie de eroare.

In intocmirea situatiilor financiare, conducerea este responsabila pentru aprecierea capacitatii societatii de a-si continua activitatea, prezentand, daca este cazul, aspectele referitoare la continuitatea activitatii si utilizand contabilitatea pe baza continuitatii activitatii.

Persoanele responsabile cu guvernanta sunt responsabile pentru supravegherea procesului de raportare financiara a societatii.

Responsabilitatile auditorului intr-un audit al situatiilor financiare

Obiectivele noastre constau in obtinerea unei asigurari rezonabile privind masura in care situatiile financiare, in ansamblu, sunt lipsite de denaturari semnificative, cauzate de fraudă, fie de eroare, precum si in emiterea unui raport al auditorului care include opinia noastra.



Asigurarea rezonabila reprezinta un nivel ridicat de asigurare, dar nu este o garantie a faptului ca un audit desfasurat in conformitate cu ISA-urile va detecta intotdeauna o denaturare semnificativa, daca aceasta exista. Denaturarile pot fi cauzate de fraudă, fie de eroare si sunt considerate semnificative daca se pot preconiza, in mod rezonabil, ca acestea, individual sau cumulat, vor influenta deciziile economice ale utilizatorilor, luate in baza acestor situatii financiare.

Ca parte a unui audit in conformitate cu ISA-urile, exercitam rationamentul profesional si mentinem scepticismul profesional pe parcursul auditului.

De asemenea, identificam si eveluam riscurile de denaturare semnificativa a situatiilor financiare, cauzate fie de fraudă, fie de eroare, proiectam si executam proceduri de audit ca raspuns la respectivele riscuri si obtinem probe de audit suficiente si adecvate pentru a furniza o baza pentru opinia noastra. Riscul de nedetectare a unei denaturari semnificative cauzate de fraudă este mai ridicat decat cel de nedetectare a unei denaturari semnificative cauzate de eroare, deoarece fraudă poate presupune intelegeri secrete, fals, omisiuni intentionate, declaratii false si evitarea controlului intern.

✓ Intelegem controlul intern relevant pentru audit, in vederea proiectarii de proceduri de audit adecvate circumstantelor, dar fara a avea scopul de a exprima o opinie asupra eficacitatii controlului intern al societatii.

✓ Evaluam gradul de adecvare a politicilor contabile utilizate si caracterul rezonabil al estimarilor contabile si al prezentarilor aferente de informatii realizate de catre conducere.


✓ Formulam o concluzie cu privire la gradul de adecvare a utilizarii de catre conducere a contabilitatii pe baza continuitatii activitatii si determinam, pe baza probelor de audit obtinute, daca exista o incertitudine semnificativa cu privire la evenimente sau conditii care ar putea ^{governa} ~~gerena~~ indoieli semnificative privind capacitatea societatii de a-si continua activitatea. In cazul in care concluzionam ca exista o incertitudine semnificativa, trebuie sa atragem atentia in raportul auditorului asupra prezentarilor aferente din situatiile financiare sau, in cazul in care aceste prezentari sunt neadecvate, sa ne modificam opinia. Concluziile noastre se bazeaza pe probele de audit obtinute pana la data raportului auditorului. Cu toate acestea, evenimente sau conditii viitoare pot determina societatea sa nu isi mai desfasoare activitatea in baza principiului continuitatii activitatii.

✓ Evaluam prezentarea, structura si continutul general al situatiilor financiare, inclusiv al prezentarilor de informatii, si masura in care situatiile financiare reflecta tranzactiile si evenimentele de baza intr-o maniera care realizeaza prezentarea fidela.

Totodata, comunicam persoanelor responsabile cu guvernanta, printre alte aspecte, aria planificata si programarea in timp a auditului, precum si principalele constatari ale auditului, inclusiv orice deficiente semnificative ale controlului intern, pe care le identificam pe parcursul auditului.

De asemenea, furnizam persoanelor responsabile cu guvernanta o declaratie ca am respectat cerintele etice relevante privind independenta si ca le-am comunicat toate relatiile si alte aspecte despre care s-ar putea presupune, in mod rezonabil, ca ne afecteaza independenta si, acolo unde este cazul, masurile de protectie aferente.

Dintre aspectele comunicate cu persoanele responsabile cu guvernanta, stabilim care sunt aspectele cele mai importante pentru auditul situatiilor financiare din perioada



curenta si care reprezinta, prin urmare, aspecte cheie de audit. Descriem aceste aspecte in raportul auditorului, cu exceptia cazului in care legile sau reglementarile interzic prezentarea publica a aspectului sau in cazul in care, in circumstante extrem de rare, consideram ca un aspect nu ar trebui comunicat in raportul nostru deoarece se preconizeaza in mod rezonabil ca beneficiile interesului public sa fie depasite de consecintele negative ale acestei comunicari.

Raport cu privire la alte dispozitii legale si reglementare

Administratorii sunt responsabili pentru intocmirea si prezentarea raportului administratorului in conformitate cu cerintele Ordinului nr. 2844/2016 pentru aprobarea Reglementarilor contabile conforme cu Standardele Internationale de Raportare Financiara aplicabile, care sa nu contina denaturari semnificative si pentru acel control intern pe care societatea il considera necesar pentru a permite intocmirea raportului administratorilor care sa nu contina denaturari semnificative, datorate fraudei sau erorii.

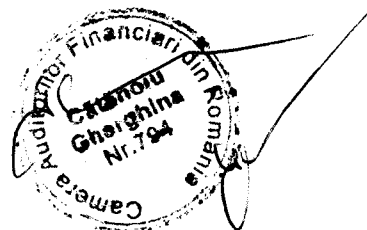
Raportul administratorilor nu face parte din situatiile financiare individuale.

Cu privire asupra conformitatii administratorului cu situatiile financiare, in legatura cu auditul nostru privind situatiile financiare individuale, noi am citit raportul administratorilor anexat situatiilor financiare individuale si raportam ca:

- a) In raportul administratorilor pentru anul 2020 nu am identificat informatii care sa nu fie consecvente, in care toate aspectele semnificative, cu informatiile prezentate in situatiile financiare ale anului 2020 anexate;
- b) Raportul administratorilor pentru anul 2020 include, in toate aspectele semnificative, informatiile cerute de O.M.F.P. nr. 1802/2014 capitolul 7 punctele 489, 490, 491 si este intocmit in conformitate cu cerintele legale aplicabile;
- c) In baza cunostintelor si intelegerii noastre dobandite in cursul auditului situatiilor financiare individuale pentru exercitiul financiar incheiat la 31 decembrie 2020 cu privire la Metalurgica SA si la mediul acesteia, nu am identificat informatii incluse in raportul administratorilor care sa fie eronate.

Partenerul de misiune al auditului care a intocmit acest raport al auditorului independent este,

CĂTĂNOIU Gherghina, auditor financiar
Inregistrat la ASPAAS
Registrul Public Electronic AF 794/2001



Pentru si in numele **FDT SRL**
Inregistrata la ASPAAS
Registrul Public Electronic FA 471/19.12.2003

Adresa auditorului:
FDT SRL
Ale. Barajul Lotru nr. 2, bl. N7, ap. 16
Sector 3, Bucuresti
Tel: 0761.607.507





Nr 258 / 1703 2021

METALURGICA S.A.

Bucuresti Sector 2
Soseaua Iancului nr.46-48
Reg. Com.. mun. Bucuresti nr. J/40/7748/1991
C.U.I. 485
Tel.021/2506666 Fax.021/2506021

DECLARATIE PRIVIND RESPONSABILITATEA pentru întocmirea situațiilor financiare pentru anul 2020

Subsemnatii

- Dna. **BANU GEORGETA**, în calitate de Președinte al Consiliului de Administrație al METALURGICA S.A. București, domiciliată în municipiul Galați, str. [REDACTED] nr. [REDACTED], Apartament [REDACTED], posesoare a CI seria [REDACTED], nr. [REDACTED], eliberata de Politia Galati;

- Dl. **MARIN IONEL**, in calitate de Director General al METALURGICA S.A. Bucuresti, domiciliat in municipiul Bucuresti, str. [REDACTED] nr. [REDACTED], Bl. [REDACTED], Sc. [REDACTED], Et. [REDACTED], Ap. [REDACTED], posesor al CI seria [REDACTED], nr. [REDACTED], eliberata de SPCEP Sector 2 la data de 17.10.2011;

- Dra. **CHELMUS OTILIA DANA**, în calitate de Contabil Sef al METALURGICA S.A. Bucuresti, domiciliata in Bucuresti, Sector [REDACTED], Str. [REDACTED] Nr. [REDACTED], Bl. [REDACTED], Sc. [REDACTED], Ap. [REDACTED] posesoare a CI seria [REDACTED], nr. [REDACTED], eliberata de SPCEP Sector 3 la data de 27.04.2016

În conformitate cu prevederile Art. 30 din Legea Contabilității nr. 82/1991 republicată și actualizată și ale Regulamentului ASF nr. 5/2018, Art. 223, A. Rapoarte anuale, alin. (1) lit. c, ne asumăm răspunderea că după cunoștințele noastre :

1. Situațiile financiar-contabile anuale la 31 decembrie 2020, au fost întocmite în conformitate cu standardele contabile aplicabile și oferă o imagine corectă și conformă cu realitatea a activității, obligațiilor, poziției financiare, contului de profit și pierdere ale METALURGICA S.A.;
2. Raportul Consiliului de Administrație cu privire la activitatea economico financiară a societății pe anul 2020 întocmit în conformitate cu Regulamentul ASF nr. 5/2018 cuprinde o analiză corectă a dezvoltării și performanțelor METALURGICA S.A. precum și o descriere a principalelor riscuri și incertitudini specifice activității desfășurate
3. Politicile contabile utilizate la întocmirea situațiilor financiare anuale, la data de 31 decembrie 2020, sunt în conformitate cu reglementările contabile aplicabile;
4. METALURGICA S.A. își desfășoară activitatea în condiții de continuitate.

METALURGICA S.A.

PREȘEDINTE CA
Dna. **BANU GEORGETA**

DIRECTOR GENERAL
Dl. **MARIN IONEL**

CONTABIL ȘEF
D-ra **CHELMUS OTILIA DANA**

