

SOCIETATEA COMERCIALĂ  
"MOBEX" SA TG.MUREȘ

## RAPORTUL ADMINISTRATORILOR LA 30 IUNIE 2025

### **Date generale**

Prezentul raport este întocmit conform Regulamentului A.S.F. nr. 5/2018 și a O.M.F.P. 1802/2014, pentru prima jumătate a exercițiului financiar 2025, adică perioada 01.01.2025 – 30.06.2025.

Societatea comercială: MOBEX SA

Sediul social: Tg.Mures, str.Căprioarei nr.2, cod poștal 540314

Cod unic de înregistrare: RO 1222544

Email: office@mobex.ro

Număr de ordine în Registrul Comerțului: J1991000008260

Piața reglementată pe care se tranzacționează valorile mobiliare emise: Sistem alternativ de tranzacționare, la categoria AeRO Standard, simbol: MOBG

Capital social subscris și vărsat la 30.06.2025: 6.145.745 lei, divizat în 2.458.298 acțiuni a câte 2,5 lei fiecare.

O acțiune deținută dă dreptul acționarului respectiv la un vot în adunarea generală.

### **I. Analiza activității societății comerciale**

#### **1. Descrierea activității de bază a societății comerciale**

Societatea s-a înființat ca societate pe acțiuni prin HG.nr.1200/1990.

SC MOBEX SA are ca principal obiect de activitate producerea și comercializarea de mobilier (cod CAEN: 3100 Fabricarea de mobila).

SC "MOBEX" SA Tg-Mureș produce pe scară industrială mobilier din lemn de cele mai diverse tipuri: mobilier stil- cu sculptură și/sau intarsie, mobilier corp, amenajări interioare, zone publice, tapițerii, statuete. Societatea își desfășoară activitatea pe o platformă de producție situată în Tg.Mureș (pe o suprafață de 92.034 mp). Toate spațiile de desfășurare a activității sunt proprietatea societății. Activitatea se desfășoară în 3 secții din care una este pentru producție de mobilă, o secție este specializată în prelucrat panouri (croit PAL și furnire) și o secție de întreținere.

Din analiza raportărilor financiare și anexelor întocmite în conformitate cu Ordinul M.F. nr. 1194/22.07.2025, și conform Regulamentului A.S.F. nr.5/2018 privind emitentii și operațiunile cu valori mobiliare, rezulta următoarele:

## 2. Principalii indicatori s-au realizat comparativ cu anul 2025, după cum urmează:

Denumire indicator	U.M.	6 luni anul 2023	6 luni anul 2024	6 luni anul 2025	% 2025/2024
Producție mobilă total	mii euro	1.101	1.007	740	73%
Livrări total mobila-din care :	mii euro	1.037	991	740	75%
-export	mii euro	715	718	495	69%
-intern	mii euro	322	273	245	90%
Nr. mediu scriptic	persoane	137	109	85	78%
Productivitatea muncii	euro/pers.	1.339	1.540	1.451	94%
Cifra de afaceri	mii lei	5.627	5.507	4.195	76%
Profit net	mii lei	-1.540	-1.194	-1.362	

**Producția fizică** realizată în semestrul 1 al anului 2025 este de 740 mii euro, fiind cu 267 mii euro mai mica decât producția semestrului I al anului 2024 (-27%).

Cifra de afaceri a scăzut cu 24%, scădere s-a înregistrat pe toate pietele, la export scăderea este de 31%.

Cifra de afaceri a fost obținută astfel :

- din comercializarea mobilei 3.942 mii lei;
- comercializarea produselor cantinei 253 mii lei.

## 3. Evenimente importante care au avut loc în primele 6 luni ale exercitiului financiar 2025 Riscuri și incertitudini

### Evenimente importante de raportat Riscuri și incertitudini

În ceea ce privește riscurile pentru următoarele 6 luni,

Riscuri de piață : 67% din vânzarile societății sunt către firme din SUA, Germania, Danemarca. O încetinire economică a SUA sau impunerea de taxe vamale va conduce la scăderi de comenzi pe acea piață. Referitor Germania și Danemarca, se înregistrează deja scăderi.

Riscuri de preț, se datorează creșterii semnificative a manoperei, a pretului la energie și materiilor prime. Salariul minim pe economie a crescut în ultimii 2 ani cu 35%. Această creștere nu a fost absorbită de societate prin creșteri de productivitate sau prin creșteri ale pretului de vânzare. Pretul energiei electrice a revenit la pretul de piață începând cu 1 iulie 2025, pretul real de piață este mai mare față de cel subvenționat.

Creșterea salariului minim și a pretului la energie a pus presiune pe producătorii de cherestea, PAL, MDF, furnir, feronerie, materiale de finisaj – materia primă pentru obținerea mobilei. Astfel aceștia au transferat aceste creșteri către produsele realizate.

Riscul demografic. Media de vârstă a salariaților este de 55 ani. Există riscul de a pierde muncitori calificați, prin ieșirea acestora la pensie.

Riscul subtehnologizării: În ultimii 8 ani nu s-a investit în tehnologii noi.

#### 4. Tranzactii cu parti afiliate

În conformitate cu prevederile din Regulamentul A.S.F. nr. 5/2018, privind emitentii de instrumente financiare si operatiuni de piata, pentru transparența operațiunilor cu părțile implicate, informăm actionarii societatii că există un contract de vânzare mobilier încheiat de societate cu persoane afiliate, respectiv cu firma MDL MOBISTIL SRL BUCUREȘTI, la care domnul Popescu Mihail este asociat. In cadrul acestui contract au fost respectate interesele societății, condițiile contractuale au fost aceleași cu cele ale celorlalți clienți similari existenți pe piață. Valoarea cifrei de afaceri derulate in primele 6 luni ale anului 2025 cu acest client a fost de 122 mii lei, reprezentand 2,9% din cifra de afaceri anuala.

## II.Informatii privind:

### 1. Situatia economico-financiara

#### a) Contul de profit si pierdere

Prezentam mai jos, in mod sintetic, realizările semestrului I al anului 2025 comparativ cu cele ale semestrului I al anilor 2023 si 2024 :

Indicatori	Realizări 6 luni an 2023 - mii lei-	Realizări 6 luni an 2024 - mii lei-	Realizări 6 luni an 2025 - mii lei-	% 6 luni 2025/ 6 luni 2024
Venituri totale, din care :	6.544	6.356	4.524	71%
Venituri din exploatare	6.509	6.336	4.497	71%
-Cifra de afaceri neta	5.627	5.507	4.195	76%
-Venituri aferente costului productiei in curs de executie	348	540	217	40%
-Venituri din subventii de exploatare (energie)	459	173	-	
-alte venituri din exploatare	75	116	85	73%
Venituri financiare	35	20	27	135%
Cheltuieli totale	8.084	7.550	5.886	78%
Cheltuieli de exploatare	7.937	7.422	5.824	78%
-cheltuieli cu materii prime, materiale	1.794	1.906	1.170	61%
-cheltuieli cu energia si apa	862	610	396	65%
-cheltuieli marfurile	402	211	158	75%
-cheltuieli cu personalul	3.750	3.627	3.298	91%
-cheltuieli ajustare imobilizari corporale	615	527	513	97%
-alte cheltuieli de exploatare	514	541	290	54%

Cheltuieli financiare	147	128	62	48%
Rezultatul brut din care :	-1.540	-1.194	-1.362	114%
- profit/pierdere din exploatare	-1.428	-1.086	-1.327	122%
- pierdere financiara	-112	-108	-35	32%
Impozitul pe profit	-	-		
Rezultatul net	-1.540	-1.194	-1.362	-114%

**Cifra de afaceri** reprezinta 92,7% din total venituri. In valoare absoluta cifra de afaceri este mai mica cu 29% fata de anul precedent.

**La capitolul cheltuieli** pondere semnificativa au urmatoarele:

	6 luni 2023	Pondere in total cheltuieli	6 luni 2024	Pondere in total cheltuieli	6 luni 2025	Pondere in total cheltuieli
Cheltuieli totale	8.084		7.550		5.886	
-cheltuieli cu materii prime, materiale	1.794	22%	1.906	25%	1.170	20%
-cheltuieli cu personalul	3.750	46%	3.627	48%	3.298	56%
-cheltuieli cu energia si apa	862	11%	610	8%	396	7%

Ponderile principalelor capitole de cheltuieli este asemanatoare de la an la an, ponderea reflecta activitatea curenta a societatii. In primele 6 luni ale anului la 23 de salariati li s-a incheiat contractul de munca, dintre acestea 11 persoane au fost trecute in somaj, 9 persoane au iesit la pensie si 3 salariati au plecat cu acordul partilor. Catre salariatii trecuti in somaj sau iesiti la pensie s-au achitat salariile compensatorii prevazute in contractul colectiv de munca.

**Societatea a realizat la finele perioadei analizate pierdere de 1.362 mii lei.** Pe activitati mobila are o pierdere de 1.329 mii lei iar cantina o pierdere de 33 mii lei.

**Impozitul pe profit** se calculeaza potrivit Legii 227/ 2015 privind Codul Fiscal cu modificările și completările ulterioare. Pentru perioada analizata nu datoreaza impozit pe profit.

#### **b) analiza Cash flow-ului (fluxului de lichidități):**

Denumirea indicatorului	Nr. Rd.	Exercitiul financiar		
		30.06.2023	30.06.2024	30.06.2025
Fluxuri de numerar		Mii Lei	Mii Lei	Mii Lei
+/- Profit sau pierdere net	1	-1.540	-1.194	-1.362
+Amortizarea inclusa in costuri	2	615	527	513
- Variatia stocurilor (+/-)	3	-206	344	-45
- Variatia creantelor (+/-)	4	+292	-590	-394
+ Variatia furnizorilor si a clientilor creditori(+/-)	5	-27	394	+285
- Variatia altor elemente de activ (+/-)	6	+87	+124	+76

+ Variatia altor pasive (+/-)	7	-86	60	+55
<b>= Flux de numerar din activitatea de exploatare (A)</b>	8	<b>-1.211</b>	<b>-91</b>	<b>-146</b>
<b>+ = Flux de numerar din activitatea de investitii (B)</b>	9	<b>-49</b>	-	-
+Variatia imprumuturilor (+/-), din care	10	-	-	
+ credite pe termen scurt primite	11	-	-	
- restituirii de credite pe termen scurt	12	-	-	
+ credite pe termen mediu si lung primite	13	-	-	
- restituirii de credite pe termen mediu si lung	14	-	-	
+ Subventii primite pentru investitii	15	-50	-50	-50
<b>+ = Flux de numerar din activitatea financiara (C)</b>	16	<b>-50</b>	<b>-50</b>	<b>-50</b>
= Disponibilitati banesti la inceputul perioadei	17	1.627	800	537
<b>= Flux de numerar net (A+B+C)</b>	18	<b>-1310</b>	<b>-141</b>	<b>-196</b>
= Disponibilitati banesti la sfirsitul perioadei	19	317	659	341

**c) analiza elementelor de bilant: active, pasive, datorii, creante:**

	30.06. 2023	30.06. 2024	30.06. 2025	2025- 2024	2025/ 2024
<b>Active imobilizate</b>	<b>29.052</b>	<b>27.995</b>	<b>27.130</b>	<b>-865</b>	<b>97%</b>
<b>Active circulante</b>	<b>15.378</b>	<b>13.581</b>	<b>8.859</b>	<b>-4.722</b>	<b>65%</b>
Stocuri	12.249	11.647	7.596	-4.051	65%
Creante	2.812	1.275	922	-353	72%
Casa si conturi la banci	317	659	341	-318	52%
Cheltuieli in avans	95	134	84	-50	63%
<b>Datorii-total</b>	<b>3.041</b>	<b>3.116</b>	<b>3.240</b>	<b>124</b>	<b>104%</b>
-din care					
datorii pe termen lung	21	16	161	145	1006%
credite bancare pe termen scurt – linie credit	-	-	-	-	-
datorii la furnizori	1.334	1.410	1.124	-286	80%
clienti creditorii	1.151	1.051	1.075	24	102%
datorii catre actionari	64	64	64	0	100%
datorii catre salariati	249	326	548	222	168%
datorii catre bugetul statului si BASS	217	245	264	19	108%
alte datorii	5	4	4	0	100%
Provizioane			50		
Venituri in avans	637	536	436	-100	81%
<b>Capitaluri total – din care</b>	<b>40.847</b>	<b>38.058</b>	<b>32.346</b>	<b>-5.712</b>	<b>85%</b>
Capital social	6.145	6.145	6.145	0	100%
Prime de capital	15	15	15	0	100%
Rezerve	31.836	31.688	27.475	-4.213	87%
Profit reportat	4.391	1.404	73	-1.331	5%
Profitul/pierdere perioada	-1.540	-1.194	-1.362	-168	114%

Scaderea de la categoria active imobilizate se datoreaza inregistrarii amortizarii. Activele circulante au scazut la categoria stocuri (-4.051 mii lei) si creante (-353 lei). Scaderea de la stocuri se datoreaza atat valorificarii cat si ajustarilor de valoare inregistrate la finele anului 2024. Datoriile au crescut cu 124 mii lei adica cu 4%.

Societatea nu inregistreaza datorii la banci. Societatea nu inregistreaza datorii restante catre institutii ale statului.

Activele cu pondere de cel putin 10% in total sunt:

	30.06. 2023	Pondere in total active	30.06. 2024	Pondere in total active	30.06. 2025	Pondere in total active	Variatie
<b>Total active</b>	<b>44.525</b>		<b>41.710</b>		<b>36.070</b>		<b>-5.640</b>
Active imobilizate	29.052	65%	27.995	67%	27.130	75%	-865
Stocuri	12.249	28%	11.647	28%	8.859	25%	-2.788
Creante	2.812	6%	1.275	3%	922	3%	-353

Activele cu pondere mare se mentin aproximativ la acelasi nivel.

## **2 . Analiza tendintelor, elementelor, evenimentelor sau factorilor de incertitudine ce afecteaza sau ar putea afecta lichiditatea societatii.**

Astazi, notiunea de risc pare a fi sinonima cu cea de activitate. Desi omniprezent in mediul de afaceri, riscul este adesea, relativ dificil de detectat sau anticipat. Evenimentele ce pot afecta veniturile si performantele ulterioare investitiei sunt atat de numeroase si variate incat identificarea lor reprezinta o provocare chiar si pentru cei mai abili si experimentati manageri, fiindca viitorul este in mare masura necunoscut.

**Riscul de piață** exista in orice afacere. Pentru limitarea riscului de piata societatea si-a diversificat:

- pietele de desfacere (intern, piata intracomunitara, SUA, piata de est);
- numarul de clienti;
- gama de produse realizate.

**Riscul de preț** este asociat schimbărilor posibile, în structura și nivelul prețului bunurilor și serviciilor oferite pe piață de către o firmă, ca urmare a variațiilor prețului resurselor utilizate. Riscul de preț are ca surse prețul producției industriale, cursul de schimb și rata dobânzii.

Prețul producției industriale este rezultatul fluctuațiilor prețului materiilor prime, energiei, combustibililor, etc., costului manoperei plătite angajaților. Dintre acestea, societatea are cea mai mare vulnerabilitate fata de costul manoperei, in conditiile in care aceasta are o pondere de 50% din totalul cheltuielilor societatii.

Societatea achitioneaza materii prime de la mai multi furnizori pe fiecare grupa de materiale. Pretul materialelor este influentat de pretul global al materiilor prime. Variatia preturilor materialelor are impact semnificativ in costul produsului, ponderea cheltuielilor materiale in costul produsului este de cca 22%.

In ceea ce proveste pretul energiei electrice, ponderea acesteia in pretul produsului s-a mentinut la fel ca in anul 2023 dar dublu fata de anul 2021. Aceasta in conditiile in care am beneficiat de prevederile HG privind compensarea/plafonarea preturilor la energie.

**Riscul de lichiditate** reprezinta capacitatea societatii de a face fata obligatiilor de plata.

Lichiditatea curenta reprezinta capacitatea societatii de a-si acoperi datoriile curente pe baza activelor curente. Nivelul minim recomandat pentru acest indicator este 2.

Realizat la sfarsit de an:

	30.06.2023	30.06.2024	30.06.2025
Active curente/datorii curente	5,09	4,38	2,88

Lichiditatea curenta este peste limita de confort.

Lichiditatea imediata reprezinta capacitatea societatii de a plati datoriile curente din incasarea creantelor si disponibilul din cont. Acest indicator are un minim recomandat de 0,5.

Realizat la sfarsit de an:

	30.06.2023	30.06.2024	30.06.2025
(Creante+disponibil)/datorii curente	1,04	0,62	0,41

Combinand cele doua rate consideram ca societatea va face fata platilor viitoare. O parte din stocurile existente au posibilitate imediata de transformare in lichiditati, contribuind astfel la imbunatatirea lichiditatii imediate.

<b>Indicatori de lichiditate</b>					
<b>INDICATORI</b>	Formula de calcul	2023 31 decembrie	2024 31 decembrie	2025 30 iunie	Interval de confort
Indicatorul lichidității curente	AC / DC	5,28	3,71	2,88	>2
Indicatorul lichidității imediate	(AC-stocuri)/DC	1,01	0,72	0,41	>0,5
Indicatorul lichidității rapide	Disponibilități / DC	0,30	0,21	0,11	>0,5
<b>Indicatori de solvabilitate</b>					
Solvabilitatea generală	TA/TD	16,0	13,6	11,1	>1
Solvabilitatea patrimonială	CP/(CP+DTL)*100	100%	99,5%	99,5%	>30%
<b>Indicatori de risc</b>					
Indicatorul gradului de îndatorare	DTL/(CP+DTL)* 100	0,%	0,5%	0,5%	<50%
Rata de îndatorare	TD/TA*100	6,3%	7,4%	9%	<80%

<sup>1</sup> AC – active circulante; DC – datorii pe termen scurt; CP – capitaluri proprii; DTL – datorii pe termen lung; TA – total active; TD – total datorii

### **3. Realizarea programului de investitii. Prezentarea si analizarea efectelor asupra situatiei financiare a emitentului a tuturor cheltuielilor de capital**

In perioada de raportare susmentionata nu s-au realizat investitii.

#### **4. Prezentarea si analiza evenimentelor, tranzactiilor, schimbarilor economice care afecteaza semnificativ veniturile din activitatea de baza**

Informatii ai fost prezentate la capitolul I 3 – riscuri si incertitudini

#### **5. Schimbari care afecteaza capitalul si administrarea societatii comerciale**

In prima jumatate a anului 2025 nu s-au inregistrat schimbari in administrarea societatii Mobex SA, deasemenea nu s-au inregistrat schimbari semnificative ale detinerilor din capitalul social al societatii.


Societatea deține titluri de participare in valoare de 100 lei Bursa Română de Mărfuri, si in valoare de 50.000 lei la Moxprim SRL.

#### **6 . Tranzactii semnificative**


Tranzactiile semnificative - nu este cazul.

Situatiile financiare ale primului semestru al anului 2025 au fost revizuite de societatea Expert Lex SRL prin auditorul financiar Udrescu Iulian din Tg. Mures, societate autorizata de Camera Auditorilor Financiar din România cu autorizatia 206/2002.


Președintele  
Consiliului de administrație,  
Meghea Mihai George



Director general,  
ing. Egri P. Daniel



Director economic,  
ec. Moldovan Alina



**MINISTERUL FINANTELOR**  
**AGENȚIA NAȚIONALĂ DE ADMINISTRARE FISCALĂ**

**Index încărcare: 951399627 din 06.08.2025**

Ați depus un formular tip S1027 cu numărul de înregistrare **INTERNET-951399627** din data de **06.08.2025** pentru perioada de raportare 6 2025 pentru CIF: **1222544**

Signature valid

Digitally signed by Ministerul  
Finanțelor Publice  
Reason: Document MFP

Nu există erori de validare.

<input type="checkbox"/> Mări Contribuabili care depun bilanțul la București <input type="checkbox"/> Sucursala <input type="checkbox"/> GIE - grupuri de interes economic <input type="checkbox"/> Activ net mai mic de 1/2 din valoarea capitalului subscris		S1027_A1.0.0 / 06.08.2025 Tip situație financiară : BS <input type="radio"/> An <input checked="" type="radio"/> Semestru Anul <b>2025</b> Suma de control <span style="float: right;">6.145.745</span>										
Entitatea SC MOBEX SA												
Adresa	Județ Mures	Sector	Localitate TARGU MURES									
	Strada CAPRIOAREI	Nr. 2	Bloc Scara Ap. Telefon 0751102001									
Număr din registrul comerțului J26/8/1991		Cod unic de înregistrare 1 2 2 2 5 4 4										
Forma de proprietate 34-Societati pe actiuni	Cod LEI (Legal Entity Identifier, conform ISO 17442)											
<input type="radio"/> CAEN 2024 <input checked="" type="radio"/> CAEN 2025		<input type="checkbox"/> 1. entitățile care au optat pentru un exercițiu financiar diferit de anul calendaristic, cf.art. 27 din Legea contabilității nr. 82/1991										
Activitatea preponderentă (cod și denumire clasă CAEN) 3100	Activitatea preponderentă efectiv desfășurată (cod și denumire clasă CAEN) 3100											
<b>Raportari contabile semestriale</b>												
<input checked="" type="radio"/> Entități mijlocii, mari și entități de interes public <input type="radio"/> Entități mici <input type="radio"/> Microentități		<input type="checkbox"/> Entități de interes public ?										
<p>Raportare contabilă la data de 30.06.2025 întocmită de entitățile cărora le sunt incidente Reglementările contabile privind situațiile financiare anuale individuale și situațiile financiare anuale consolidate, aprobate prin OMFP nr. 1.802/2014, cu modificările și completările ulterioare, coroborat cu art.3 din OMF nr.1194/ 2025 și care în exercițiul financiar precedent au înregistrat o cifră de afaceri netă mai mare decât echivalentul în lei a 1.000.000 euro.</p> <p>F10 - SITUAȚIA ACTIVEI, DATORIILOR ȘI CAPITALURILOR PROPRII          F20 - CONTUL DE PROFIT ȘI PIERDERE          F30 - DATE INFORMATIVE</p>												
<table border="1" style="width:100%; border-collapse: collapse;"> <tr> <td style="width: 20%;"><b>Indicatori :</b></td> <td>Capitaluri - total</td> <td style="text-align: right;">32.345.944</td> </tr> <tr> <td></td> <td>Capital subscris</td> <td style="text-align: right;">6.145.745</td> </tr> <tr> <td></td> <td>Profit/ pierdere</td> <td style="text-align: right;">-1.362.473</td> </tr> </table>				<b>Indicatori :</b>	Capitaluri - total	32.345.944		Capital subscris	6.145.745		Profit/ pierdere	-1.362.473
<b>Indicatori :</b>	Capitaluri - total	32.345.944										
	Capital subscris	6.145.745										
	Profit/ pierdere	-1.362.473										
REPREZENTANTUL LEGAL (ADMINISTRATORUL SAU PERSOANA CARE ARE OBLIGAȚIA GESTIONĂRII ENTITĂȚII), Numele și prenumele EGRI P. DANIEL Semnătura _____		ÎNTOCMIT, Numele și prenumele MOLDOVAN ALINA Calitatea 11-DIRECTOR ECONOMIC Nr. de înregistrare în organismul profesional CIF/CUI membru CECCAR Semnătura _____										
		EGRI PETRE-DANIEL Digitally signed by EGRI PETRE-DANIEL Date: 2025.08.06 13:09:04 +03'00' Semnătura electronică										
<b>Formular VALIDAT</b>												

## SITUAȚIA ACTIVELOR, DATORILOR ȘI CAPITALURILOR PROPRII

Cod 10

la data de 30.06.2025

- lei -

Denumirea elementului <small>(formulele de calcul se refera la Nr.rd. din col.B)</small>	Nr. rd.	Sold la:	
		01.01.2025	30.06.2025
A	B	1	2
<b>A. ACTIVE IMOBILIZATE</b>			
I. IMOBILIZĂRI NECORPORALE (ct.201+203+205+206+2071+4094+208-280-290 - 4904)	01	968	521
II. IMOBILIZĂRI CORPORALE(ct.211+212+213+214+215+216+217+223+224+227+231+235+4093-281-291-2931-2935 - 4903)	02	27.641.268	27.129.012
III. IMOBILIZĂRI FINANCIARE (ct.261+262+263+265+267* - 296*)	03	100	100
ACTIVE IMOBILIZATE - TOTAL (rd. 01 + 02 + 03)	04	27.642.336	27.129.633
<b>B. ACTIVE CIRCULANTE</b>			
I. STOCURI (ct.301+302+303+321+322+/-308+323+326+327+328+331+332+341+345+346+347+/-348+351+354+356+357+358+361+/-368+371+/-378+381+/-388+4091-391-392-393-394-395-396-397-398 - din ct.4428 - 4901)	05	7.641.023	7.596.430
II. CREAȚE			
1. (ct.267*-296*+4092+411+413+418+425+4282+431**+436**+437**+4382+441**+4424+din ct.4428**+444**+445+446**+447**+4482+451**+453**+456**+4582+461+4662+473** - 491 - 495 - 496 - 4902 + 5187)	06	1.314.657	922.170
2. Creațe reprezentând dividende repartizate în cursul exercițiului financiar (ct. 463)	07		
TOTAL (rd. 06a+06b)	08	1.314.657	922.170
III. INVESTIȚII PE TERMEN SCURT (ct.501+505+506+507+ din ct.508*+5113+5114-591-595-596-598)	09		
IV. CASA ȘI CONTUR LA BĂNCI (din ct.508* +ct. 5112+512+531+532+541+542)	10	536.696	340.862
ACTIVE CIRCULANTE - TOTAL (rd. 05 + 06 + 07 + 08)	11	9.492.376	8.859.462
<b>C. CHELTUIELI ÎN AVANS (ct. 471) (rd.11+12)</b>	12	8.742	84.416
Sume de reluat într-o perioadă de până la un an (ct. 471*)	13	8.742	84.416
Sume de reluat într-o perioadă mai mare de un an (ct. 471*)	14		
<b>D. DATORII: SUMELE CARE TREBUIE PLĂTITE ÎNTR-O PERIOADĂ DE PÂNĂ LA UN AN</b> (ct.161+162+166+167+168-169+269+401+403+404+405+408+419+421+423+424+426+427+4281+431***+436***+437***+4381+441***+4423+4428***+444***+446***+ 447***+4481+451***+453*** +455+456***+457+4581+462+4661+467+473***+509+5186+519)	15	2.558.814	3.078.860
<b>E. ACTIVE CIRCULANTE NETE/DATORII CURENTE NETE (rd.09+11-13-20-23-26)</b>	16	6.841.673	5.764.387
<b>F. TOTAL ACTIVE MÏNUS DATORII CURENTE (rd.04 +12+14)</b>	17	34.484.009	32.894.020
<b>G. DATORII:SUMELE CARE TREBUIE PLATITE INTR-O PERIOADA MAI MARE DE UN AN</b> (ct.161+162+166+167+168-169+269+401+403+404+405+408+419+421+423+424+426+427+4281+431***+436***+437***+4381+441***+4423+4428***+444***+446***+ 447***+4481+451***+453*** +455+456***+4581+462+4661+467+473***+509+5186+519)	18	175.361	161.351
<b>H. PROVIZIOANE (ct. 151)</b>	19	214.725	51.534
<b>I. VENITURI IN AVANS (rd. 19 + 22 + 25 + 28)</b>	20	486.138	435.822
1. Subvenții pentru investiții (ct. 475), (rd.20+21)	21	486.138	435.822
Sume de reluat într-o perioadă de până la un an (din ct. 475*)	22	100.631	100.631
Sume de reluat într-o perioadă mai mare de un an (din ct. 475*)	23	385.507	335.191
2. Venituri înregistrate în avans (ct. 472) (rd.23+24)	24		

Sume de reluat într-o perioadă de până la un an (din ct. 472*)	25	23		
Sume de reluat într-o perioadă mai mare de un an (din ct. 472*)	26	24		
<b>3. Venituri în avans aferente activelor primite prin transfer de la clienți (ct. 478) (rd.26+27)</b>	27	25		
Sume de reluat într-o perioadă de până la un an (din ct. 478*)	28	26		
Sume de reluat într-o perioadă mai mare de un an (din ct. 478*)	29	27		
Fondu] comercial negativ (ct.2075)	30	28		
<b>J. CAPITAL ȘI REZERVE</b>				
<b>I. CAPITAL (rd. 30+31+32+33+34)</b>	31	29	6.145.745	6.145.745
1. Capital subscris vărsat (ct. 1012)	32	30	6.145.745	6.145.745
2. Capital subscris nevărsat (ct. 1011)	33	31		
3. Patrimoniul regiei (ct. 1015)	34	32		
4. Patrimoniul institutelor naționale de cercetare-dezvoltare (ct. 1018)	35	33		
5. Alte elemente de capitaluri proprii (ct. 1031)	36	34		
<b>II. PRIME DE CAPITAL (ct. 104)</b>	37	35	14.753	14.753
<b>III. REZERVE DIN REEVALUARE (ct. 105)</b>	38	36	20.779.257	20.706.536
<b>IV. REZERVE (ct.106)</b>	39	37	10.835.033	6.768.662
Acțiuni proprii (ct. 109)	40	38		
Căștiguri legate de instrumentele de capitaluri proprii (ct. 141)	41	39		
Pierderi legate de instrumentele de capitaluri proprii (ct. 149)	42	40		
<b>V. PROFITUL SAU PIERDEREA REPORTAT(Ă)</b>				
<b>SOLD C (ct. 117)</b>	43	41	1.477.510	72.721
<b>SOLD D (ct. 117)</b>	44	42	0	0
<b>VI. PROFITUL SAU PIERDEREA LA SFÂRȘITUL PERIOADEI DE RAPORTARE</b>				
<b>SOLD C (ct. 121)</b>	45	43	0	0
<b>SOLD D (ct. 121)</b>	46	44	5.543.882	1.362.473
Repartizarea profitului (ct. 129)	47	45		
<b>CAPITALURI PROPRII - TOTAL (rd. 29+35+36+37-38+39-40+41-42+43-44-45)</b>	48	46	33.708.416	32.345.944
Patrimoniul public (ct. 1016)	49	47		
Patrimoniul privat (ct. 1017) 1)	50	48		
<b>CAPITALURI - TOTAL (rd. 46+47+48) (rd.04+09+10-13-16-17-18)</b>	51	49	33.708.416	32.345.944

\*) Conturi de repartizat după natura elementelor respective.

\*\*) Solduri debitoare ale conturilor respective.

\*\*\*) Solduri creditoare ale conturilor respective.

1) Se va completa de către entitățile cărora le sunt incidente prevederile Ordinului ministrului finanțelor publice și al ministrului delegat pentru buget nr. 668/2014 pentru aprobarea Precizărilor privind întocmirea și actualizarea inventarului centralizat al bunurilor imobile proprietate privată a statului și a drepturilor reale supuse inventarierii, cu modificările și completările ulterioare.

REPREZENTANTUL LEGAL (ADMINISTRATORUL SAU PERSOANA CARE  
ARE OBLIGAȚIA GESTIUNĂRII ENTITĂȚII),

INTOCMIT,

Numele și prenumele

EGRI P. DANIEL

Numele și prenumele

MOLDOVAN ALINA

Semnătura \_\_\_\_\_

Calitatea

11—DIRECTOR ECONOMIC

Formular  
VALIDAT

Semnătura \_\_\_\_\_

Nr.de înregistrare în organismul profesional:

## CONTUL DE PROFIT ȘI PIERDERE

la data de 30.06.2025

Cod 20

- lei -

Denumirea indicatorilor	Nr. rd.	Perioada de raportare		
		01.01.2024-30.06.2024	01.01.2025-30.06.2025	
<b>A</b>	<b>B</b>	<b>1</b>	<b>2</b>	
<small>(formulele de calcul se refera la Nr.rd. din col.B)</small>				
1. Cifra de afaceri netă (rd. 02+03-04+06)	01	01	5.507.022	4.194.978
- din care, cifra de afaceri netă corespunzătoare activității preponderente efectiv desfășurate	02	01a (301)	5.143.044	3.952.326
<del>- din care, cifra de afaceri netă realizată din operațiuni desfășurate pe teritoriul național</del>		<del>01b (308)</del>		
Producția vândută (ct.701+702+703+704+705+706+708)	03	02	5.076.005	3.877.126
Venituri din vânzarea mărfurilor (ct. 707)	04	03	431.017	317.852
Reduceri comerciale acordate (ct. 709)	05	04		
<del>Venituri din dobânzi înregistrate de entitățile radiate din Registrul general și care mai au în derulare contracte de leasing (ct.766*)</del>		<del>05</del>		
Venituri din subvenții de exploatare aferente cifrei de afaceri nete (ct.7411)	06	06		
2. Venituri aferente costului producției în curs de execuție (ct.711+712)				
Sold C	07	07	539.788	217.144
Sold D	08	08	0	0
3. Venituri din producția de imobilizări necorporale și corporale (ct.721+ 722)	09	09		
4. Venituri din reevaluarea imobilizărilor corporale (ct. 755)	10	10		
5. Venituri din producția de investiții imobiliare (ct. 725)	11	11		
6. Venituri din subvenții de exploatare (ct. 7412 + 7413 + 7414 + 7415 + 7416 + 7417 + 7419)	12	12	172.648	
7. Alte venituri din exploatare (ct.751+758+7815)	13	13	116.872	85.167
- din care, venituri din subvenții pentru investiții (ct.7584)	14	14	50.316	50.315
- din care, venituri din fondul comercial negativ (ct.7815)	15	15		
<b>VENITURI DIN EXPLOATARE – TOTAL (rd. 01+07-08+09+10+11+12+13)</b>	<b>16</b>	<b>16</b>	<b>6.336.330</b>	<b>4.497.289</b>
8. a) Cheltuieli cu materiile prime și materialele consumabile (ct.601+602)	17	17	1.899.877	1.167.764
Alte cheltuieli materiale (ct.603+604+606+608)	18	18	7.100	2.517
b) Cheltuieli privind utilitățile (ct.605), din care:	19	19	610.145	396.244
- cheltuieli privind consumul de energie (ct. 6051)	20	19a (302)	547.772	333.688
- cheltuieli privind consumul de gaze naturale (ct. 6053)	21	19b (303)	21.093	29.481
c) Cheltuieli privind mărfurile (ct.607)	22	20	211.042	158.177
Reduceri comerciale primite (ct. 609)	23	21	900	
9. Cheltuieli cu personalul (rd. 23+24)	24	22	3.627.313	3.297.870
a) Salarii și indemnizații (ct.641+642+643+644)	25	23	3.553.995	3.231.308

		F20 - pag. 2		
b) Cheltuieli cu asigurările și protecția socială (ct.645+646)	26	24	73.318	66.562
10.a) Ajustări de valoare privind imobilizările corporale și necorporale (rd. 25a + 26 - 27)	27	25	526.586	512.703
a.1) Cheltuieli de exploatare privind amortizarea imobilizărilor (ct. 6811)	28	25a (306)	548.660	512.703
a.2) Alte cheltuieli (ct.6811+6813+6817+ din ct.6818)	29	26		
a.3) Venituri (ct.7813 + din ct.7818)	30	27	22.074	
b) Ajustări de valoare privind activele circulante (rd. 29 - 30)	31	28	-1.805	-50.957
b.1) Cheltuieli (ct.654+6814 + din ct.6818)	32	29	5	397
b.2) Venituri (ct.754+7814 + din ct.7818)	33	30	1.810	51.354
11. Alte cheltuieli de exploatare (rd. 32+33+33d+33f+33h+33j+34+35+36+37)	34	31	542.740	502.997
11.1. Cheltuieli privind prestațiile externe (ct.611+613+614+615+621*+622+623+624+625+626+627+628)	35	32	405.808	379.598
11.2. Cheltuieli cu redevențele, locațiile de gestiune și chirile (ct. 612), din care:	36	33	2.288	1.356
- cheltuieli cu redevențe (ct. 6121)	37	33a (307)		
- cheltuieli cu locațiile de gestiune (ct. 6122)	38	33b (308)		
- cheltuieli cu chirile (ct. 6123)	39	33c (309)	2.288	1.356
11.3. Cheltuieli aferente drepturilor de proprietate intelectuală (ct. 616), din care:	40	33d (310)		
- cheltuielile în relația cu entitățile afiliate	41	33e (311)		
11.4. Cheltuieli de management (ct. 617), din care:	42	33f (312)		
- cheltuielile în relația cu entitățile afiliate	43	33g (313)		
11.5. Cheltuieli de consultanță (ct. 618), din care:	44	33h (314)		
- cheltuielile în relația cu entitățile afiliate	45	33i (315)		
11.6. Cheltuieli cu alte impozite, taxe și vărsăminte asimilate; cheltuieli reprezentând transferuri și contribuții datorate în baza unor acte normative speciale (ct. 635 + 6586*)	46	33j (316)	99.092	88.459
11.7. Cheltuieli cu protecția mediului înconjurător (ct. 652)	47	34	1.634	6
11.8. Cheltuieli din reevaluarea imobilizărilor corporale (ct. 655)	48	35		
11.9. Cheltuieli privind calamitățile și alte evenimente similare (ct. 6587)	49	36		
11.10. Alte cheltuieli (ct.651+ 6581 + 6582 + 6583 + 6584 + 6588)	50	37	33.918	33.578
—Cheltuieli cu dobânzile de refinanțare înregistrate de entitățile radiate din Registrul general și care mai au în derulare contracte de leasing (ct.666*)		38		
12. Ajustări privind provizioanele (rd. 40 - 41)	51	39		-163.191
- Cheltuieli (ct.6812)	52	40		
- Venituri (ct.7812)	53	41		163.191
<b>CHELTUIELI DE EXPLOATARE – TOTAL</b> (rd. 17+18+19+20 - 21+22+25+28+31+ 39)	54	42	7.422.098	5.824.124
PROFITUL SAU PIERDEREA DIN EXPLOATARE:				
- Profit (rd. 16 - 42)	55	43	0	0
- Pierdere (rd. 42 - 16)	56	44	1.085.768	1.326.835
13. Venituri din interese de participare (ct.7611+7612+7613)	57	45	3.990	3.999
- din care, veniturile obținute de la entitățile afiliate	58	46		

F20 - pag. 3				
14. Venituri din dobânzi (ct. 766)	59	47	4	2
- din care, veniturile obținute de la entitățile afiliate	60	48		
15. Venituri din subvenții de exploatare pentru dobânda datorată (ct. 7418)	61	49		
16. Alte venituri financiare (ct.762+764+765+767+768+7615)	62	50	16.050	22.508
- din care, venituri din alte imobilizări financiare ( ct. 7615)	63	51		
<b>VENITURI FINANCIARE – TOTAL (rd. 45+47+49+50)</b>	64	52	20.044	26.509
17. Ajustări de valoare privind imobilizările financiare și investițiile financiare deținute ca active circulante (rd. 54 – 55)	65	53		
- Cheltuieli (ct.686)	66	54		
- Venituri (ct.786)	67	55		
18. Cheltuieli privind dobânzile (ct.666)	68	56	21.381	22.790
- din care, cheltuielile în relația cu entitățile afiliate	69	57		
19. Alte cheltuieli financiare (ct.663+664+665+667+668)	70	58	107.033	39.357
<b>CHELTUIELI FINANCIARE – TOTAL (rd. 53+56+58)</b>	71	59	128.414	62.147
<b>PROFITUL SAU PIERDEREA FINANCIAR(Ă):</b>				
- Profit (rd. 52 – 59)	72	60	0	0
- Pierdere (rd. 59 – 52)	73	61	108.370	35.638
<b>VENITURI TOTALE (rd. 16 + 52)</b>	74	62	6.356.374	4.523.798
<b>CHELTUIELI TOTALE (rd. 42 + 59)</b>	75	63	7.550.512	5.886.271
<b>PROFITUL SAU PIERDEREA BRUT(Ă):</b>				
- Profit (rd. 62 – 63)	76	64	0	0
- Pierdere (rd. 63 – 62)	77	65	1.194.138	1.362.473
20. Impozitul pe profit (ct.691)	78	66		
21. Cheltuieli cu impozitul pe profit, respectiv impozitul pe profit la nivelul impozitului minim pe cifra de afaceri, rezultat din decontările în cadrul grupului fiscal în domeniul impozitului pe profit(ct.694)	79	66a (304)		
22. Venituri din impozitul pe profit, respectiv impozitul pe profit la nivelul impozitului minim pe cifra de afaceri, rezultat din decontările în cadrul grupului fiscal în domeniul impozitului pe profit(ct. 794)	80	66b (305)		
— Impozitul specific unor activități (ct. 695)		67		
23. Cheltuieli cu impozitul pe profit la nivelul impozitului minim pe cifra de afaceri (ct. 697)	81	67a (317)		
24. Alte impozite ne reprezentate la elementele de mai sus (ct.698)	82	68		
<b>PROFITUL SAU PIERDEREA NET(Ă) A PERIOADEI DE RAPORTARE:</b>				
- Profit (rd. 64 + 66b) – (65 + 66 + 66a + 67 + 67a + 68)	83	69	0	0
- Pierdere (rd. 65 + 66 + 66a + 67 + 67a + 68) – (64 + 66b)	84	70	1.194.138	1.362.473

\* ) Conturi de repartizat după natura elementelor respective.

La rândul 35 (cf.OMF nr.1194/ 2025)- se cuprind și drepturile colaboratorilor, stabilite potrivit legislației muncii, care se preiau din rulajul debitor al contului 621 „Cheltuieli cu colaboratorii”, analitic „Colaboratori persoane fizice”.

La rândul 46 (cf.OMF nr.1194/ 2025)- în contul 6586 „Cheltuieli reprezentând transferuri și contribuții datorate în baza unor acte normative speciale” se evidențiază cheltuielile reprezentând transferuri și contribuții datorate în baza unor acte normative speciale, altele decât cele prevăzute de Codul fiscal.

REPREZENTANTUL LEGAL (ADMINISTRATORUL SAU PERSOANA CARE  
ARE OBLIGAȚIA GESTIONĂRII ENTITĂȚII),

INTOCMIT,

Numele si prenumele

EGRI P. DANIEL

Numele si prenumele

MOLDOVAN ALINA

Semnătura \_\_\_\_\_

Calitatea

11-DIRECTOR ECONOMIC

Semnătura \_\_\_\_\_

Formular  
VALIDAT

Nr.de inregistrare in organismul profesional:

**DATE INFORMATIVE** la data de 30.06.2025

F30 - pag. 1

Cod 30

(formulele de calcul se refera la Nr.rd. din col.B)

- lei -

<b>I. Date privind rezultatul inregistrat</b>	Nr.rd. OMF nr.1194 /2025	Nr. rd.	Nr.unitati	Sume	
<b>A</b>		<b>B</b>	<b>1</b>	<b>2</b>	
Unitați care au inregistrat profit	01	01			
Unitați care au inregistrat pierdere	02	02	1		1.362.473
Unitați care nu au inregistrat nici profit, nici pierdere	03	03			
<b>II Date privind platile restante</b>	Nr.rd. OMF nr.1194 /2025	Nr. rd.	Total, din care:	Pentru activitatea curenta	Pentru activitatea de investitii
<b>A</b>		<b>B</b>	<b>1=2+3</b>	<b>2</b>	<b>3</b>
Plati restante – total (rd.05 + 09 + 15 la 17 + 18)	04	04	316.654	316.654	
Furnizori restanți – total (rd. 06 la 08)	05	05	316.654	316.654	
- peste 30 de zile	06	06	102.102	102.102	
- peste 90 de zile	07	07	122.390	122.390	
- peste 1 an	08	08	92.162	92.162	
Obligatii restante fata de bugetul asigurarilor sociale – total(rd.10 la 14)	09	09			
- contributiile pentru asigurari sociale de stat datorate de angajatori, salariatii si alte persoane asimilate	10	10			
- contributiile pentru fondul asigurarilor sociale de sanatate	11	11			
- contribuția pentru pensia suplimentară	12	12			
- contributiile pentru bugetul asigurarilor pentru somaj	13	13			
- alte datorii sociale	14	14			
Obligatii restante fata de bugetele fondurilor speciale si alte fonduri	15	15			
Obligatii restante fata de alti creditori	16	16			
Impozite, taxe si contributiile neplatite la termenul stabilit la bugetul de stat, din care:	17	17			
-contributia asiguratorie pentru munca	18	17a (301)			
Impozite si taxe neplatite la termenul stabilit la bugetele locale	19	18			
<b>III. Numar mediu de salariatii</b>	Nr.rd. OMF nr.1194 /2025	Nr. rd.	<b>30.06.2024</b>		<b>30.06.2025</b>
<b>A</b>		<b>B</b>	<b>1</b>	<b>2</b>	
Numar mediu de salariatii	20	19		109	85
Numarul efectiv de salariatii existenti la sfarsitul perioadei, respectiv la data de 30 iunie	21	20		114	79
<b>IV. Redevențe plătite în cursul perioadei de raportare, subvenții încasate și creanțe restante</b>	Nr.rd. OMF nr.1194 /2025	Nr. rd.	Sume (lei)		
<b>A</b>		<b>B</b>	<b>1</b>		
Redevențe plătite în cursul perioadei de raportare pentru bunurile din domeniul public, primite în concesiune, din care:	22	21			
- redevențe pentru bunurile din domeniul public plătite la bugetul de stat	23	22			
Redevență minieră plătită la bugetul de stat	24	23			

<b>Redevență</b> petrolieră plătită la bugetul de stat	25	24		
Chirii plătite în cursul perioadei de raportare pentru terenuri 1)	26	25		
Venituri brute din <b>servicii</b> plătite către <b>persoane nerezidente</b> , <b>din care:</b>	27	26	9.231	
- impozitul datorat la bugetul de stat	28	27	1.477	
Venituri brute din <b>servicii</b> plătite către <b>persoane nerezidente</b> din statele membre ale Uniunii Europene, <b>din care:</b>	29	28		
- impozitul datorat la bugetul de stat	30	29		
<b>Subvenții</b> încasate în cursul perioadei de raportare, <b>din care:</b>	31	30		
- subvenții încasate în cursul perioadei de raportare aferente activelor	32	31		
- subvenții aferente veniturilor, <b>din care:</b>	33	32		
- subvenții pentru stimularea ocupării forței de muncă *)	34	33		
- subvenții pentru energie din surse regenerabile	35	33a (316)		
- subvenții pentru combustibili fosili	36	33b (317)		
<b>Creanțe restante</b> , care nu au fost încasate la termenele prevăzute în contractele comerciale și/sau în actele normative în vigoare, <b>din care:</b>	37	34	134.457	
- creanțe restante de la entități din sectorul majoritar sau integral de stat	38	35	98.079	
- creanțe restante de la entități din sectorul privat	39	36	36.378	
<b>V. Tichete acordate salariaților</b>	Nr.rd. OMF nr.1194 / 2025	Nr. rd.	<b>Sume (lei)</b>	
<b>A</b>		<b>B</b>	<b>1</b>	
Contravaloarea tichetelor acordate salariaților	40	37	250.380	
Contravaloarea tichetelor acordate altor categorii de beneficiari, alții decât salariații	41	37a (302)	0	
<b>VI. Cheltuieli efectuate pentru activitatea de cercetare - dezvoltare **)</b>	Nr.rd. OMF nr.1194/ 2025	Nr. rd.	<b>30.06.2024</b>	<b>30.06.2025</b>
<b>A</b>		<b>B</b>	<b>1</b>	<b>2</b>
Cheltuieli de cercetare - dezvoltare :	42	38		
- din care, efectuate în scopul diminuării impactului activității entității asupra mediului sau al dezvoltării unor noi tehnologii sau a unor produse mai sustenabile	43	38a (318)		
- după surse de finanțare (rd. 40+41)	44	39	0	0
- din fonduri publice	45	40		
- din fonduri private	46	41		
- după natura cheltuielilor (rd. 43+44)	47	42	0	0
- cheltuieli curente	48	43		
- cheltuieli de capital	49	44		
<b>VII. Cheltuieli de inovare ***)</b>	Nr.rd. OMF nr.1194/ 2025	Nr. rd.	<b>30.06.2024</b>	<b>30.06.2025</b>
<b>A</b>		<b>B</b>	<b>1</b>	<b>2</b>
Cheltuieli de inovare	50	45		
- din care, efectuate în scopul diminuării impactului activității entității asupra mediului sau al dezvoltării unor noi tehnologii sau a unor produse mai sustenabile	51	45a (319)		
<b>VIII. Alte informații</b>	Nr.rd. OMF nr.1194/ 2025	Nr. rd.	<b>30.06.2024</b>	<b>30.06.2025</b>
<b>A</b>		<b>B</b>	<b>1</b>	<b>2</b>
Avansuri acordate pentru imobilizări necorporale (ct. 4094), <b>din care:</b>	52	46		

- avansuri acordate entităților neafiliate nerezidente pentru imobilizări necorporale (din ct. 4094)	53	46a (303)		
- avansuri acordate entităților afiliate nerezidente pentru imobilizări necorporale (din ct. 4094)	54	46b (304)		
Avansuri acordate pentru imobilizări corporale (ct. 4093), <b>din care:</b>	55	47	60.744	37.118
- avansuri acordate entităților neafiliate nerezidente pentru imobilizări corporale (din ct. 4093)	56	47a (305)		
- avansuri acordate entităților afiliate nerezidente pentru imobilizări corporale (din ct. 4093)	57	47b (306)		
Imobilizări financiare, în sume brute ( <b>rd. 49+54</b> )	58	48	50.100	50.100
Acțiuni deținute la entitățile afiliate, interese de participare, alte titluri imobilizate și obligațiuni, în sume brute ( <b>rd. 50 + 51 + 52 + 53</b> )	59	49	50.100	50.100
- acțiuni necotate emise de rezidenți	60	50		
- părți sociale emise de rezidenți	61	51	50.100	50.100
- acțiuni și parti sociale emise de nerezidenți, <b>din care:</b>	62	52		
- dețineri de cel puțin 10%	63	52a (307)		
- obligațiuni emise de nerezidenți	64	53		
Creanțe imobilizate, în sume brute ( <b>rd. 55+56</b> )	65	54		
- creanțe imobilizate în lei și exprimate în lei, a caror decontare se face în funcție de cursul unei valute (din ct. 267)	66	55		
- creanțe imobilizate în valută (din ct. 267)	67	56		
Creanțe comerciale, avansuri pentru cumpărări de bunuri de natura stocurilor și pentru prestări de servicii acordate furnizorilor și alte conturi asimilate, în sume brute (ct. 4091 + 4092 + 411 + 413 + 418), <b>din care:</b>	68	57	1.113.062	785.412
- creanțe comerciale în relația cu entitățile neafiliate nerezidente, avansuri pentru cumpărări de bunuri de natura stocurilor și pentru prestări de servicii acordate furnizorilor neafiliați nerezidenți și alte conturi asimilate, în sume brute în relație cu neafiliații nerezidenți (din ct. 4091 + din ct. 4092 + din ct. 411 + din ct. 413 + din ct. 418)	69	58	356.209	375.117
- creanțe comerciale în relația cu entitățile afiliate nerezidente, avansuri pentru cumpărări de bunuri de natura stocurilor și pentru prestări de servicii acordate furnizorilor afiliați nerezidenți și alte conturi asimilate, în sume brute în relație cu afiliații nerezidenți (din ct. 4091 + din ct. 4092 + din ct. 411 + din ct. 413 + din ct. 418)	70	58a (308)		
Creanțe neincasate la termenul stabilit (din ct. 4091 + din ct. 4092 + din ct. 411 + din ct. 413)	71	59	515.533	36.378
Creanțe în legătură cu personalul și conturi asimilate (ct. 425 + 4282)	72	60		
Creanțe în legătură cu bugetul asigurărilor sociale și bugetul de stat (din ct. 431+436+437+4382+ 441 + 4424 + 4428 + 444 + 445 + 446 + 447 + 4482) , ( <b>rd.62 la 66</b> )	73	61	159.963	163.295
- creanțe în legatura cu bugetul asigurarilor sociale (ct.431+437+4382)	74	62	138.674	150.679
- creanțe fiscale în legatura cu bugetul de stat (ct.436+441+4424+4428+444+446)	75	63	21.289	12.616
- subvenții de încasat(ct.445)	76	64		
- fonduri speciale - taxe și varsăminte asimilate (ct.447)	77	65		
- alte creanțe în legatura cu bugetul de stat(ct.4482)	78	66		
Creanțele entității în relațiile cu entitățile afiliate (ct. 451), <b>din care:</b>	79	67		

- creanțe cu entități afiliate nerezidente (din ct. 451), <b>din care:</b>	80	68		
- creanțe comerciale cu entități afiliate nerezidente (din ct. 451)	81	69		
Creanțe în legătură cu bugetul asigurărilor sociale și bugetul de stat neincasate la termenul stabilit (din ct. 431+ din ct. 436 + din ct. 437 + din ct. 4382 + din ct. 441 + din ct. 4424 + din ct. 4428 + din ct. 444 + din ct. 445 + din ct. 446 + din ct. 447 + din ct. 4482)	82	70	109.605	98.079
Alte creanțe (ct. 453 + 456 + 4582 + 461 + 4662 + 471 + 473), <b>din care:</b>	83	71	18.078	17.370
- decontari privind interesele de participare ,decontari cu actionarii/ asociatii privind capitalul ,decontari din operatiuni in participatie (ct.453+456+4582)	84	72		
- alte creante in legatura cu persoanele fizice si persoanele juridice, altele decat creantele in legatura cu institutiile publice (institutiile statului) (din ct. 461 + din ct. 471 + din ct.473+4662)	85	73	18.078	17.370
- sumele preluate din contul 542 'Avansuri de trezorerie' reprezentând avansurile de trezorerie, acordate potrivit legii și nedecontate până la data de raportare (din ct. 461)	86	74		
Dobânzi de încasat (ct. 5187) , <b>din care:</b>	87	75		
- de la nerezidenti	88	76		
Dobânzi de încasat de la nerezidenți (din ct. 4518 + din ct. 4538)	89	76a (313)		
Valoarea împrumuturilor acordate operatorilor economici ****)	90	77		
Investiții pe termen scurt, în sume brute (ct. 501 + 505 + 506 + 507 + din ct.508), <b>din care:</b>	91	78		
- acțiuni necotate emise de rezidenți	92	79		
- părți sociale emise de rezidenți	93	80		
- acțiuni emise de nerezidenți	94	81		
- obligațiuni emise de nerezidenți	95	82		
- dețineri de obligațiuni verzi	96	82a (320)		
Alte valori de încasat (ct. 5113 + 5114)	97	83		
Casa în lei și în valută ( <b>rd.85+86</b> )	98	84	27.883	17.854
- în lei (ct. 5311)	99	85	27.883	17.854
- în valută (ct. 5314)	100	86		
Conturi curente la bănci în lei și în valută ( <b>rd.88+90</b> )	101	87	631.334	323.007
- în lei (ct. 5121), <b>din care:</b>	102	88	467.578	292.003
- conturi curente în lei deschise la bănci nerezidente	103	89		
- în valută (ct. 5124), <b>din care:</b>	104	90	163.756	31.004
- conturi curente în valută deschise la bănci nerezidente	105	91		
Alte conturi curente la bănci și acreditive, ( <b>rd.93+94</b> )	106	92		
- sume în curs de decontare, acreditive și alte valori de încasat, în lei (ct. 5112 + din ct. 5125 + 5411)	107	93		
- sume în curs de decontare și acreditive în valută (din ct. 5125 + 5414)	108	94		
Datorii ( <b>rd. 96 + 99 + 102 + 103 + 106 + 108 + 110 + 111 + 116 + 119 + 122 + 128</b> )	109	95	3.116.070	3.240.211

Credite bancare externe pe termen scurt (credite primite de la instituții financiare nerezidente pentru care durata contractului de credit este <u>mai mica de 1 an</u> ) (din ct. 519), (rd. <b>97+98</b> )	110	96		
- în lei	111	97		
- în valută	112	98		
Credite bancare externe pe termen lung (credite primite de la instituții financiare nerezidente pentru care durata contractului de credit este <u>mai mare sau egală cu 1 an</u> ) (din ct. 162), (rd. <b>100+101</b> )	113	99		
- în lei	114	100		
- în valută	115	101		
Credite de la trezoreria statului și dobânzile aferente (ct. 1626 + din ct. 1682)	116	102		
Alte împrumuturi și dobânzile aferente (ct. 166 + 1685 + 1686 + 1687) (rd. <b>104+105</b> )	117	103		
- în lei și exprimate în lei, a caror decontare se face în funcție de cursul unei valute	118	104		
- în valută	119	105		
Alte împrumuturi și datorii asimilate (ct. 167), din care:	120	106	15.950	161.351
- valoarea concesiunilor primite (din ct. 167)	121	107		
- valoarea obligațiunilor verzi emise de entitate	122	107a (321)		
Datorii comerciale, avansuri primite de la clienți și alte conturi asimilate, în sume brute (ct. 401 + 403 + 404 + 405 + 408 + 419), din care:	123	108	2.461.012	2.176.469
- datorii comerciale în relația cu entitățile neafiliate nerezidente, avansuri primite de la clienți neafiliați nerezidenți și alte conturi asimilate, în sume brute în relație cu neafiliații nerezidenți (din ct. 401 + din ct. 403 + din ct. 404 + din ct. 405 + din ct. 408 + din ct. 419)	124	109	694.209	501.232
- datorii comerciale în relația cu entitățile afiliate nerezidente, avansuri primite de la clienți afiliați nerezidenți și alte conturi asimilate, în sume brute în relație cu afiliații nerezidenți (din ct. 401 + din ct. 403 + din ct. 404 + din ct. 405 + din ct. 408 + din ct. 419)	125	109a (309)		
Datorii în legătură cu personalul și conturi asimilate (ct. 421 + 423 + 424 + 426 + 427 + 4281)	126	110	325.838	548.023
Datorii în legătură cu bugetul asigurărilor sociale și bugetul de stat (ct. 431+436 + 437 + 4381 + 441 + 4423 + 4428 + 444 + 446 + 447 + 4481) (rd. <b>112 la 115</b> )	127	111	244.866	263.964
- datorii în legatura cu bugetul asigurarilor sociale (ct.431+437+4381)	128	112	197.262	194.036
- datorii fiscale în legatura cu bugetul de stat (ct.436+441+4423+4428+444+446)	129	113	47.290	69.928
- fonduri speciale - taxe și varsaminte asimilate (ct.447)	130	114	314	
- alte datorii în legatura cu bugetul de stat (ct.4481)	131	115		
Datoriile entității în relațiile cu entitățile afiliate (ct. 451), din care:	132	116		
- datorii cu entități afiliate nerezidente 2) (din ct. 451), din care:	133	117		
- cu scadența inițială mai mare de un an	134	118		
- datorii comerciale cu entitățile afiliate nerezidente indiferent de scadență (din ct. 451)	135	118a (310)		
Sume datorate acționarilor / asociaților (ct.455), din care:	136	119	63.853	63.853

- sume datorate actionarilor / asociatilor pers.fizice	137	120	63.853	63.853
- sume datorate actionarilor / asociatilor pers.juridice	138	121		
Alte datorii (ct. 269 + 453 + 456 + 457 + 4581 + 462 + 4661 + 467 + 472 + 473 + 478 + 509), <b>din care:</b>	139	122	4.551	26.551
-decontari privind interesele de participare , decontari cu actionarii /asociatii privind capitalul, dividende si decontari din operatii in participatie (ct.453+456+457+4581+467)	140	123		
-alte datorii in legatura cu persoanele fizice si persoanele juridice, altele decat datoriile in legatura cu institutiile publice (institutiile statului ) 3) (din ct.462+4661+din ct.472+din ct.473)	141	124	4.551	26.551
- subventii nereluate la venituri (din ct. 472)	142	125		
- varsaminte de efectuat pentru imobilizari financiare si investitii pe termen scurt (ct.269+509)	143	126		
- venituri in avans aferente activelor primite prin transfer de la clienti (ct. 478)	144	127		
Dobânzi de plătit (ct. 5186), <b>din care:</b>	145	128		
- către nerezidenți	146	128a (311)		
Dobânzi de plătit către nerezidenți (din ct. 4518 + din ct. 4538)	147	128b (314)		
Valoarea împrumuturilor primite de la operatorii economici ****)	148	129		
Capital subscris vărsat (ct. 1012), din care:	149	130	6.145.745	6.145.745
- acțiuni cotate 4)	150	131	6.145.745	6.145.745
- acțiuni necotate 5)	151	132		
- părți sociale	152	133		
- capital subscris vărsat de nerezidenți (din ct. 1012)	153	134		
Brevete si licente (din ct.205)	154	135		
<b>IX. Informatii privind cheltuielile cu colaboratorii</b>	Nr.rd. OMF nr.1194/ 2025	Nr. rd.	<b>30.06.2024</b>	<b>30.06.2025</b>
<b>A</b>		<b>B</b>	<b>1</b>	<b>2</b>
Cheltuieli cu colaboratorii (ct. 621)	155	136		
<b>X. Informații privind bunurile din domeniul public al statului</b>	Nr.rd. OMF nr.1194/ 2025	Nr. rd.	<b>30.06.2024</b>	<b>30.06.2025</b>
<b>A</b>		<b>B</b>	<b>1</b>	<b>2</b>
Valoarea bunurilor din domeniul public al statului aflate în administrare	156	137		
Valoarea bunurilor din domeniul public al statului aflate în concesiune	157	138		
Valoarea bunurilor din domeniul public al statului închiriate	158	139		
<b>XI. Informații privind bunurile imobile din proprietatea privată a statului supuse inventarierii în conf. cu preved.art.356 din OUG nr.57/2019</b>	Nr.rd. OMF nr.1194/ 2025	Nr. rd.	<b>30.06.2024</b>	<b>30.06.2025</b>
<b>A</b>		<b>B</b>	<b>1</b>	<b>2</b>
Valoarea contabilă netă a bunurilor 6)	159	140		

XII. Capital social vărsat	Nr.rd. OMF nr.1194 / 2025	Nr. rd.	30.06.2024		30.06.2025	
			Suma (lei)	% 7)	Suma (lei)	% 7)
A		B	Col.1	Col.2	Col.3	Col.4
<b>Capital social vărsat (ct. 1012) 7), (rd. 142 + 145 + 149 + 150 + 151 + 152)</b>	160	141	6.145.745	X	6.142.745	X
- deținut de instituții publice, (rd. 143+144)	161	142				
- deținut de instituții publice de subord. centrală	162	143				
- deținut de instituții publice de subord. locală	163	144				
- deținut de societățile cu capital de stat, din care:	164	145				
- cu capital integral de stat	165	146				
- cu capital majoritar de stat	166	147				
- cu capital minoritar de stat	167	148				
- deținut de regii autonome	168	149				
- deținut de societăți cu capital privat	169	150	6.428	0,10	6.428	0,10
- deținut de persoane fizice	170	151	6.139.317	99,90	6.136.317	99,90
- deținut de alte entități	171	152				
<b>XIII. Dividende distribuite acționarilor/ asociatilor din profitul reportat</b>						
	Nr.rd. OMF nr.1194/ 2025	Nr. rd.	Sume (lei)			
A		B	2024	2025		
Dividende distribuite acționarilor/ asociatilor în perioada de raportare din profitul reportat	172	152a (312)				
<b>XIV. Repartizări interimare de dividende potrivit Legii nr. 163/2018</b>						
	Nr.rd. OMF nr.1194/ 2025	Nr. rd.	Sume (lei)			
A		B	2024	2025		
- dividendele interimare repartizate <sup>8)</sup>	173	152b (315)				
<b>XV. Creanțe preluate prin cesionare de la persoane juridice *****)</b>						
	Nr.rd. OMF nr.1194/ 2025	Nr. rd.	Sume (lei)			
A		B	30.06.2024	30.06.2025		
Creanțe preluate prin cesionare de la persoane juridice (la valoarea nominală), din care:	174	153				
- creanțe preluate prin cesionare de la persoane juridice afiliate	175	154				
Creanțe preluate prin cesionare de la persoane juridice (la cost de achiziție), din care:	176	155				
- creanțe preluate prin cesionare de la persoane juridice afiliate	177	156				
<b>XVI. Venituri obținute din activități agricole *****)</b>						
	Nr.rd. OMF nr.1194/ 2025	Nr. rd.	Sume (lei)			
A		B	30.06.2024	30.06.2025		
Venituri obținute din activități agricole	178	157				
<b>XVII. Cheltuieli privind calamitățile și alte evenimente similare (ct. 6587), din care:</b>						
- inundații	180	157b (323)				

- secetă	181	157c (324)		
- alunecări de teren	182	157d (325)		

F30 - pag.8

<b>REPREZENTANTUL LEGAL (ADMINISTRATORUL SAU PERSOANA CARE ARE OBLIGAȚIA GESTIONĂRII ENTITĂȚII),</b>		<b>INTOCMIT,</b>	
Numele și prenumele		Numele și prenumele	
EGRI P. DANIEL		MOLDOVAN ALINA	
Semnatura _____		Calitatea	
		11-DIRECTOR ECONOMIC	
<b>Formular VALIDAT</b>		Semnatura _____	
		Nr.de înregistrare în organismul profesional:	

\*) Subvenții pentru stimularea ocupării forței de muncă (transferuri de la bugetul de stat către angajator) – reprezintă sumele acordate angajatorilor pentru plata absolenților instituțiilor de învățământ, stimularea șomerilor care se încadrează în muncă înainte de expirarea perioadei de șomaj, stimularea angajatorilor care încadrează în muncă pe perioada nedeterminată șomeri în vârstă de peste 45 de ani, șomeri întreținători unici de familie sau șomeri care în termen de 3 ani de la data angajării îndeplinesc condițiile pentru a solicita pensia anticipată parțială sau de acordare a pensiei pentru limita de vârstă, ori pentru alte situații prevăzute prin legislația în vigoare privind sistemul asigurărilor pentru șomaj și stimularea ocupării forței de muncă.

\*\*) Se va completa cu cheltuielile efectuate pentru activitatea de cercetare-dezvoltare, respectiv cercetarea fundamentală, cercetarea aplicativă, dezvoltarea tehnologică și inovarea, stabilite potrivit prevederilor Ordonanței Guvernului nr. 57/2002 privind cercetarea științifică și dezvoltarea tehnologică, aprobată cu modificări și completări prin Legea nr. 324/2003, cu modificările și completările ulterioare.

\*\*\*) Se va completa cu cheltuielile efectuate pentru activitatea de inovare. La completarea rândurilor corespunzătoare capitolelor VI și VII sunt avute în vedere prevederile Regulamentului de punere în aplicare (UE) 2020/1197 al Comisiei din 30 iulie 2020 de stabilire a specificațiilor tehnice și a modalităților în temeiul Regulamentului (UE) 2019/2152 al Parlamentului European și al Consiliului privind statisticile europene de întreprindere și de abrogare a 10 acte juridice în domeniul statisticilor de întreprindere, publicat în Jurnalul Oficial al Uniunii Europene, seria L, nr. 271 din 18 august 2020. Prin acest Regulament a fost abrogat Regulamentul de punere în aplicare (UE) nr. 995/2012 al Comisiei din 26 octombrie 2012 de stabilire a normelor de punere în aplicare a Deciziei nr. 1.608/2003/CE a Parlamentului European și a Consiliului privind producția și dezvoltarea statisticilor comunitare în domeniul științei și al tehnologiei.

\*\*\*\*) În categoria operatorilor economici nu se cuprind entitățile care intră în sfera de reglementare contabilă a Bancii Naționale a României, respectiv a Autorității de Supraveghere Financiară, societățile reclassificate în sectorul administrației publice și instituțiile fără scop lucrativ în serviciul gospodăriilor populației.

\*\*\*\*\*) Pentru creanțele preluate prin cesionare de la persoane juridice se vor completa atât valoarea nominală a acestora, cât și costul lor de achiziție.

Pentru statutul de 'persoane juridice afiliate' se vor avea în vedere prevederile art. 7 pct. 26 lit. c) și d) din Legea nr.227/2015 privind Codul Fiscal, cu modificările și completările ulterioare.

\*\*\*\*\*) Conform art. 11 din Regulamentul Delegat (UE) nr. 639/2014 al Comisiei din 11 martie 2014 de completare a Regulamentului (UE) nr. 1307/2013 al Parlamentului European și al Consiliului de stabilire a unor norme privind plățile directe acordate fermierilor prin scheme de sprijin în cadrul politicii agricole comune și de modificare a anexei X la regulamentul menționat, '(1) ... veniturile obținute din activitățile agricole sunt veniturile care au fost obținute de un fermier din activitatea sa agricolă în sensul articolului 4 alineatul (1) litera (c) din regulamentul menționat (R (UE) 1307/2013). În cadrul exploatației sale, inclusiv sprijinul din partea Uniunii din Fondul european de garantare agricolă (FEGA) și din Fondul european agricol pentru dezvoltare rurală (FEADR), precum și orice ajutor național acordat pentru activități agricole, cu excepția plăților directe naționale complementare în temeiul articolelor 18 și 19 din Regulamentul (UE) nr. 1307/2013.

Veniturile obținute din prelucrarea produselor agricole în sensul articolului 4 alineatul (1) litera (d) din Regulamentul (UE) nr. 1307/2013 ale exploatației sunt considerate venituri din activități agricole cu condiția ca produsele prelucrate să rămână proprietatea fermierului și ca o astfel de prelucrare să aibă ca rezultat un alt produs agricol în sensul articolului 4 alineatul (1) litera (d) din Regulamentul (UE) nr. 1307/2013.

Orice alte venituri sunt considerate venituri din activități neagricole.

(2) În sensul alineatului (1), 'venituri' înseamnă veniturile brute, înaintea deducerii costurilor și impozitelor aferente. ...'.

1) Se vor include chirii plătite pentru terenuri ocupate (culturi agricole, pășuni, fânețe etc.) și aferente spațiilor comerciale (terase etc.) aparținând proprietarilor privați sau unor unități ale administrației publice, inclusiv chiriile pentru folosirea lacului de apă în scop recreativ sau în alte scopuri (pescuit etc).

2) Valoarea înscrisă la rândul 'datoriilor cu entități afiliate nerezidente (din ct. 451), din care: NU se calculează prin însumarea valorilor de la rândurile 'cu scadența inițială mai mare de un an' și 'datoriilor comerciale cu entități afiliate nerezidente indiferent de scadență (din ct. 451)'.  
3) În categoria 'Alte datorii în legătură cu persoanele fizice și persoanele juridice, altele decât datoriile în legătură cu instituțiile publice (instituțiile statului)' nu se vor înscrive subvențiile aferente veniturilor existente în soldul contului 472.

4) Titluri de valoare care conferă drepturi de proprietate asupra societăților, care sunt negociabile și tranzacționate, potrivit legii.

5) Titluri de valoare care conferă drepturi de proprietate asupra societăților, care nu sunt tranzacționate.

6) Se va completa de către operatorii economici cărora le sunt aplicabile prevederile art. 356 din OUG nr. 57/2019 privind Codul administrativ, cu modificările și completările ulterioare, Ordinului ministrului finanțelor publice și al ministrului delegat pentru buget nr. 668/2014 pentru aprobarea Precizărilor privind întocmirea și actualizarea inventarului centralizat al bunurilor imobile proprietate privată a statului și a drepturilor reale supuse inventarierii, cu modificările și completările ulterioare, coroborat cu art. 4 alin. (2) lit. b) din HG nr. 1176/2024 privind aprobarea Normelor tehnice pentru întocmirea și actualizarea inventarului bunurilor din domeniul public al statului și ale inventarului bunurilor imobile din domeniul privat al statului

7) La secțiunea 'XII Capital social vărsat', cf. OMF 1194/2025, la rd.161-171, în col. 2 și col. 4 entitățile vor înscrive procentul corespunzător capitalului social deținut în totalul capitalului social vărsat, înscris la rd.160.

8) La acest rând se cuprind dividendele repartizate potrivit Legii nr. 163/2018 pentru modificarea și completarea Legii contabilității nr. 82/1991, modificarea și completarea Legii societăților nr. 31/1990, precum și modificarea Legii nr. 1/2005 privind organizarea și funcționarea cooperăției.

**Denumirea societății comerciale:** S.C. MOBEX S.A.

**Sediul social:** Tg-Mureș, str. Căprioarei, nr. 2

**Email** office@mobex.ro

**Cod unic de înregistrare:** RO 1222544

**Număr de ordine în Registrul Comerțului:** J1991000008260

**Piața reglementată pe care se tranzacționează acțiunile emise:** piața alternativă AeRO


**Capitalul social subscris și vărsat:** 6.145.745 lei

## DECLARAȚIE


### de conformitate a raportărilor financiar-contabile semestriale

Subsemnații EGRI P. DANIEL în calitate de DIRECTOR GENERAL al SC MOBEX SA și MOLDOVAN ALINA, în calitate de DIRECTOR ECONOMIC, prin prezenta, declarăm că, după cunoștințele noastre, raportările contabile semestriale ale anului 2025, au fost întocmite în conformitate cu reglementările contabile aplicabile (OMFP 1802/2014) și oferă o imagine corectă și conformă cu realitatea a activelor, a obligațiilor, a poziției financiare, a contului de profit și pierdere ale societății. Raportul Consiliului de Administrație prezintă în mod corect și complet informațiile despre emitent.

Președintele  
Consiliului de administrație,  
Meghea Mihai George



Director general,  
ing. Egri P. Daniel



Director economic,  
ec. Moldovan Alina





AUDITOR FINANCIAR S. EXPERT LEX SRL  
Târgu Mureș, România, str. Gării nr. 2A, membră a Camerei Auditorilor Financiar din  
România tel. 0722.858.142

---

## Raport de revizuire a informațiilor financiare interimare

Către Consiliul de Administrație al :

S. MOBEX S.A.

### *Introducere*

Am revizuit documentele contabile de sinteză ale Societății MOBEX SA TG. MUREȘ întocmite la data de 30 iunie 2025, compuse din Raportare contabilă semestrială, bilanță de verificare, registru jurnal și documente de raportare fiscală pentru perioada de 6 luni încheiată la această dată. Conducerea este responsabilă de întocmirea și prezentarea adecvată a acestor informații financiare interimare, în conformitate cu prevederile Ordinului Ministrului Finanțelor Publice nr. 1802/2014 pentru aprobarea reglementărilor contabile privind situațiile financiare anuale individuale și situațiile financiare anuale consolidate cu modificările și completările ulterioare. Responsabilitatea noastră este de a exprima o concluzie cu privire la aceste informații financiare interimare, pe baza revizuirii noastre.

### *Aria revizuirii*

Am desfășurat revizuirea în conformitate cu Standardul Internațional pentru Misiunile de Revizuire 2410, *Revizuirea informațiilor financiare interimare, efectuată de un auditor independent al entității*. O revizuire a informațiilor financiare interimare constă în realizarea de interviuări, în special ale persoanelor responsabile pentru aspectele financiare și contabile și în

aplicarea procedurilor analitice și a altor proceduri de revizuire. Aria unei revizurii este, în mod substanțial, mai redusă față de aria unui audit, desfășurat în conformitate cu Standardele Internaționale de Audit și, în consecință, nu ni se permite să obținem asigurarea că am fi sesizat toate aspectele semnificative care ar fi putut fi identificate în cadrul unui audit. Prin urmare, nu exprimăm o opinie de audit.

### *Concluzie*

Pe baza revizurii noastre, nu am luat cunoștință de nimic care să ne facă să credem că informațiile financiare interimare anexate nu oferă o imagine corectă și fidelă a poziției și a performanței financiare a entității la data de 30 iunie 2025, pentru perioada de șase luni încheiată la data respectivă, întocmite în conformitate cu Legea contabilității nr. 82/1991, republicată cu modificările și completările ulterioare și ale OMFP nr. 1802/2014 pentru aprobarea reglementărilor contabile privind situațiile financiare anuale individuale și situațiile financiare anuale consolidate, cu modificările și completările ulterioare.

04.09.2025  
TG. MUREȘ

AUDITOR FINANCIAR  
SC Expert Lex SRL  
Tg. Mureș str. Gării Nr. 2A  
Aut. Nr. 206/23.05.2002  
Udrescu Iulian,  
Certificat seria D nr. 1257/2001