



Loc. Satu-Mare, str. Depozitelor nr. 31  
Tel.: 0261-769305  
Fax.: 0261-769569  
abomixsa@abomix.com  
www.aboholding.com

Înmatriculată la OFC Satu Mare sub nr.: J30/576/2011  
CUI: RO 646126, Capital Social subscris și vărsat: 3.923.662,07 lei

## RAPORTUL DE GESTIUNE AL CONSILIULUI DE ADMINISTRAȚIE A SOCIETĂȚII ABO MIX S.A.

Pentru exercițiul financiar încheiat la data de 31.12.2021

**Denumirea societatii:** ABO MIX S.A.

Sediul social: Loc. Satu Mare, str. Depozitelor nr. 31, jud. Satu Mare

Cod unic de inregistrare RO 646126

Nr. de ordine la Registrul Comertului J30/576/2011

**Capital social: 3.923.662,07 lei**

**Structura capitalului social este următoarea:**

Capitalul social subscris și vărsat al societății este 3.923.662,07 lei.

Capitalul social a societății este împărțit în 1.111.519 acțiuni cu o valoare nominală de 3,53 lei fiecare.

Structura acționariatului societății se prezintă astfel:

- CEREALE S.R.L. – 908.699 de acțiuni cu o valoare de 3.207.707,47 lei, cota de participare la beneficii și pierderi: 81,7528 %
- A.A.A.S. – 14.024 de acțiuni cu o valoare de 49.504,72 lei, cota de participare la beneficii și pierderi 1,2617 %
- ALȚI ACȚIONARI – 188.796 de acțiuni cu o valoare de 666.449,88 lei, cota de participare la beneficii și pierderi 16,9853 %

**Puncte de lucru:**

NR. CRT.	PUNCT DE LUCRU	C.I.F.
-------------	----------------	--------



ABO MIX S.A.

Loc. Satu-Mare, str. Depozitelor nr. 31

Tel.: 0261-799305

Fax: 0261-769530

abomixsa@abomix.com

www.aboholding.com

Înmatriculată la ORC Satu Mare sub nr.: JB0/576/2011  
CUI: RO 646126, Capital Social subscris și vărsat: 3.923.662,07 lei

1.	Satu Mare, str. Depozitelor, nr.31, jud. Satu Mare	646126
2.	Moffin, str. Gării, nr.1, jud. Satu Mare	14101064
3.	Cluj Napoca, Calea Baciului, nr.2-4, jud. Cluj	14398152
4.	Satu Mare, str. Magnoliei, nr.36, jud. Satu Mare	fără salariați, nu are C.I.F.

### ACTIVITATEA ECONOMICO-FINANCIARĂ

În anul 2021 ABO MIX S.A. a întocmit situațiile financiare anuale individuale în conformitate cu prevederile Legii Contabilității nr.82/1991, modificată și republicată, Ordinul Ministrului Finanțelor Publice nr. 1802 din 2014.

#### Principalii indicatori privind activitatea economico-financiară a societății în anul 2021

*Repartizarea cifrei de afaceri pe principalele activități pe anul 2021 comparativ cu anul 2020 (date în mii lei)*

ABO MIX S.A.	2020	%	2021	%	2020/2021	Variația între 2020 și 2021
Vânzări de furaje	4533	14.09	8398	23.04	185.26	85.26
Vânzări de premix	0	0,00%	0	0,00%	0,00%	0,00%
Vânzări de produse tip florisoy		0,00%		0,00%	0,00%	0,00%
Vânzări de suine	22541	70.07	21886	60.04	97.09	-2.91
Plati compensatorii	3283	10.21	3567	9.79	108.65	8.65



Loc. Satu-Mare, str. Depozitelor nr. 31  
Tel.: 0261-769306  
Fax.: 0261-766599  
abonixsa@abomix.com  
www.aboholding.com

Înmatriculată la OFC Satu Mare sub nr.: J30/576/2011  
CUI: RO 646126, Capital Social subscris și vărsat: 3.923.662,07 lei


pentru bunăstarea suinelor						
Vânzări alte mărfuri (materii prime și cereale) și servicii	1811	5.63	2599	7.13	143.51	43.51
<b>Total:</b>	<b>32168</b>	<b>100%</b>	<b>36450</b>	<b>100%</b>	<b>113.31</b>	<b>13.31</b>

*Evoluția producției și a vânzărilor pe anii 2020, 2021 pe principalele activități*

<b>ABO MIX S.A.</b>	<b>2021</b>	<b>2020</b>	<b>2020/2021</b>	<b>Variația între 2020 și 2021</b>
Producția de furaje (t)	21.537	19.386	111%	+11%
Vânzarea de furaje către terți (t)	5.655	3.227	173%	+73%
Vânzarea de concentrate (t)	80	70	115%	+15%
Producția produselor tip florisoy (t)	0	0	0%	0.00%
Vânzarea de produse fip florisoy către terți (t)	0	0	0	%
Vânzarea de porci vii (t)	4080,4	3796,3	107,5 %	+7,5 %
Vânzări alte mărfuri (materii prime și cereale) (t)	1811	77	2,351%	+2351%

### **ACTIVITATEA DE PRODUCȚIE ȘI COMERCIALIZARE A FURAJELOR**

În anul 2021 producția totală de furaje realizată a fost de 21.537 tone. În acest an producția de furaje a crescut față de anul trecut cu un procent de 11%. Din producția de furaje consumul fermei de la Moftin în anul 2021 a fost de 15.526 to. Producția destinată fermei proprii a fost de 72% din totalul producției de furaje. Analizând din punct de vedere procentual, din producția totală observăm că, repartiția producției către ferma proprie a scăzut cu 8,4% față de anul 2020.



Loc. Satu-Mare, str. Depozitelor nr. 31  
Tel.: 0261-763305  
Fax: 0261-739569  
abonmix@abonmix.com  
www.aboholding.com

Înmatriculată la ORC Satu Mare sub nr.: J30/57/6/2011  
CUI : RO 646126, Capitală Societăți subscris și vărsat: 3.923.662,07 lei

Din punct de vedere cantitativ, producția efectivă adresată fermei proprii a crescut cu 517 tone pe anul 2021. Vânzarea de furaje către terți pe 2021 a fost de 5.655 to, cu o creștere cantitativă de 2428 to, respectiv o creștere procentuală de 75%.

După scăderea drastică a producției în anul 2020, urmare a interdicțiilor cauzate de apariția COVID 19, astfel implicit și consumul de furaj a fost afectat, în anul 2021 societatea a reușit să revină rapid pe piața adresată terților.

În anul 2021 societatea din punct de vedere al vânzării s-a axat pe două segmente de piață, ferme de animale și consumatori casnici. Societatea a avut desfacere la un număr 186 firme, care au cumpărat furaje, 31 clienti care au cumpărat concentrate. Pe segmentul ferme, s-a colaborat cu un total de 90 ferme, dintre care 17 ferme au achiziționat furaje vrac, iar restul de 73 ferme au cumpărat furaje ambalate. Pe piața de revânzători s-a colaborat cu 40 de societăți activând în distribuirea furajelor. Pe lângă acestea societatea și-a vândut produsele și în cele două magazine proprii, situate în Satu Mare și Cluj Napoca.


După apariția COVID 19, lipsa temporară a unor materii prime, în special a celor venite din export, probleme de logistică, majorări de prețuri la materii prime, au făcut ca societatea în continuare să fie preocupată de asigurarea materiilor prime necesare, în special pentru ferma proprie. Astfel la unele materii prime s-au generat stocuri permanente de 1 - 2 luni, și la produsele finite adresate consumului intern un stoc minim de 600 to ( 2 săptămâni).

Din cauza majorării prețurilor la materii prime, începând cu luna aprilie, societatea a fost nevoită să majoreze prețurile la produsele finite. Politica de preț s-a modificat, la fiecare schimbare de preț a materiilor prime cât și a prețurilor la energie.

Adaosul comercial (incluzând cheltuielile de producție), pe partea de furaje a fost de 262 ron/to, iar la produse concentrate 744 ron/to. Costul de producție pe anul 2021 a fost de 217 ron/to.

Pe segmentul de vânzare al altor produse decât furaje, societatea a avut o vânzare de 1811 to, din care 750 to porumb, restul reprezintă alte materii prime secundare.

Activitatea de vânzare a furajelor în anul 2021 s-a desfășurat în condiții de piață nefavorabile datorită scăderii majore a puterii de finanțare caracteristic acestui sector, scăderea prețurilor la



Loc. Satu-Mare, str. Depozitelor nr. 31  
Tel.: 0261-769305  
Fax.: 0261-769599  
abonixsa@abonix.com  
www.aboholding.com

Înmatriculată la ORC Satu Mare sub nr.: JB0576/2011  
CUI : RO 846126, Capital Social subscris și vărsat: 3.923.662,07 lei

animale vii. Scăderea prețurilor la animalele vii s-a datorat în primul rând efectelor cauzate de COVID 19. Totodată fermierii s-au confruntat din lipsa vânzării, cu suprastocuri de animale vii, fiind nevoiți să reducă prețurile. Un alt aspect negativ care a afectat în principal fermele de suine, implicit ferma proprie, este apariția pestei porcine în România cu repercursiuni grave asupra pieței cărnii de porc. În cursul anului majoritatea fermelor de suine au fost blocate la vânzare, datorită legislației în vigoare, în special care se referă la apariția focarului de pestă porcină în raza a 10 km a unei ferme comerciale. Astfel și ferma proprie din localitate Moftin, a fost pusă sub interdicție în perioada martie - aprilie 2021.

Acest aspect a influențat negativ activitatea societății, implicit și veniturile în această perioadă. Astfel la sfârșitul anului societatea s-a confruntat cu o serie de probleme financiare, ce au influențat plata furnizorilor, și aprovizionarea materiilor prime.


În județul Satu Mare pesta porcină apare prima dată în luna august 2017, fiind existent și în prezent. La sfârșitul anului 2021 în România au fost peste 400 de focare de pestă porcină.

Riscurile din piață ( COVID 19, pesta porcină PPA) a determinat conducerea societății să analizeze clienții și să servească doar pe cei de la care contravaloarea furajelor livrate se pot recupera fără risc, scopul fiind evident reducerea riscurilor financiare ale societății. În ansamblu conducerea societății a ales, ca politică de afacere, calea vânzării cu risc financiar rezonabil, care menține echilibrul veniturilor și costurilor optim în situația actuală dificilă la nivel național din punct de vedere financiar.

Un alt aspect negativ care a influențat activitatea societății a fost cel legat de aprovizionarea materiilor prime importante și esențiale.

Majoritatea produselor și a materiilor prime esențiale au suferit majorări consistente de preț. Tendința de creștere a prețurilor a continuat până la sfârșitul anului, afectând cele două perioade de recoltă ( cea din vară pentru grâu, orz, triticale, și cea din toamnă în special la porumb și floarea soarelui).

Aceste modificări de preț au fost semnificative, față de prețurile recoltelor din anii trecuți, la unele materii prime esențiale prețurile de vânzare au crescut cu 50 - 60%.



Loc. Satu-Mare, str. Depozitelor nr. 31  
Tel.: 0261-769305  
Fax: 0261-769559  
abomixsa@abomix.com  
www.aboholding.com

Înmatriculată la ORC Satu Mare sub nr.: JB0/576/2014  
CUI : RO 946123, Capital Social subscris și vărsat: 3.923.662,07 lei

Față de anii anteriori când societatea s-a aprovizionat în perioada recoltei, pentru tot anul agricol. Însă în anii 2020 și 2021, în perioada recoltei societatea a putut achiziționa materii prime esențiale necesare producției de 4 luni. Excepție face orzul, acest produs s-a putut achiziționa pentru necesarul producției pe un an. (cca. 4000 to). Însă la porumb boabe, societatea în perioada de recoltă, din lipsa fondurilor financiare nu a putut cumpăra mai mult de 2000 to, cantitate suficientă pentru 4 luni de producție, respectiv la grâu furajer 500 to.

În componența rețetelor furajelor fabricate, ponderea cea mai mare o are orzul, porumbul și grâul. Din punct de vedere al rentabilității, ceea ce privește achiziția la momentul oportun, la recoltă, societatea nu a putut să își asigure materiile prime în condiții favorabile, acestea au urmat să crească la preț pe tot parcursul anului.

La porumbul boabe, se previzionează că prețul de achiziție va fi în creștere. În anii precedenți porumbul boabe s-a cota la un preț de cca 600 ron/to, iar la finalul anului 2021, prețul porumbului boabe a ajuns la cca 1100 ron/to. La recoltă s-au achiziționat aproximativ 2.000 to de porumb boabe din recolta anului 2021.

Stocurile de materie primă tip florisoy acoperă necesarul de producție pe 1-3 luni.

Lichiditatea societății a fost afectată de bolcajele cauzate de COVID 19, pesta porcină, de majorarea semnificativă a materiilor prime.

Din punct de vedere al rezultatului financiar, cea mai mare problema care a generat pierderea a fost în concordanță între costul de materii prime și prețul de vânzare a porcinelor (vânzarea porcinelor reprezentând sursa principală din veniturile societății).

## **DEPARTAMENTUL DE CREȘTERE ȘI ÎNGRĂȘARE A SUINELOR**

În anul 2021 activitatea departamentului de creștere a suinelor s-a desfășurat în condiții de piață instabile, dificile și total diferite față de ultimii ani. Pe tot parcursul anului prețurile de valorificare a suinelor s-au situat la un nivel total necorespunzător față de costurile de producție (față de anul 2019 scăderea prețului a fost de 15,8% respectiv față de 2020 de 9,1%). Față de 2020 situația s-a agravat accentuat în paralel cu restricțiile aplicate datorită



Loc. Satu-Mare, str. Depozitelor nr. 31  
Tel.: 0261-769305  
Fax.: 0261-766569  
abomixsa@abomix.com  
www.aboholding.com

Înmatriculată la OFC Satu Mare sub nr.: JB0/576/2011  
CUI : RO 646126, Capital Social subscris și vărsat: 3.923.662,07 lei

evoluției fulminante al pandemiei covid 19 atât pe plan mondial cât și național, concretizat prin scăderea drastică a cererii pe piața internă și internațională cât și a consumului în general, creând astfel și premizele unei piețe excedentare. La începutul anului 2020, datorită și efectelor tot mai negative ale evoluției PPA din Europa și din România (inclusiv în jud. Satu Mare, datorită numeroaselor focare PPA în perioada 25.02-19.04 ferma a intrat, conform legislației comunitare, în interdicția de livrare a porcilor pentru abatorizare, și aceasta creând un efect foarte negativ în eficiența producției, oferta de piață a devenit accentuat ascendentă care a dus la scăderea importantă a prețurilor. Datorită PPA, exporturile UE pentru China (factor determinant pe piața carni de porc) s-au diminuat drastic, astfel stocurile produse în UE au rămas pe piața internă, generând practicarea prețurilor de dumping, proces care s-a accentuat până și în febr. 2022. Efectele acestor condiții de piață dezastruoase au condus la rezultate necorepunzătoare privind eficiența economică a producției de suine. În evoluția producției de suine trebuie să remarcăm efectele extrem de negative asupra indicatorilor tehnici al apariției și persistenței din trim. IV. 2018 a bolii PRRS, Sindromul respirator și reproductiv al porcului, o boală care a creat și creează în continuare disfuncționalități grave în activitatea sectorului, cu efecte directe asupra pierderilor prin mortalități și diminuarea performanțelor de reproducție. Aceste efecte negative influențează rezultatele și eficiența economică și a anului în curs.

**Indicatori tehnico-economici realizați sunt:**

SPECIFICARE	U.M.	REZULTATE OBȚINUTE	
		CUMULAT de la începutul anului	
		2021 PROGR.	2021 REAL
<b>EFFECTIVE TOTALE</b>		31000	25162
d.c. - vieri	cap	12	11
- scroafe	cap	2350	2195
- vieruși	cap	x	x




Loc. Satu-Mare, str. Depozitelor nr. 31  
Tel.: 0261-769305  
Fax.: 0261-799599  
abomixsa@abomix.com  
www.aboholding.com

Inregistrata la ORC Satu Mare sub nr.: JB0576/2011  
CUI : RO 646126, Capital Social subscris și vărsat: 3.923.662,07 lei

- scrofițe așteptare	cap	1333	1153
- purcei sugari	cap	3745	3634
- tineret crescătorie	cap	10991	7379
- porci la îngrășat	cap	12569	10790
<b>REPRODUCȚIE</b>			
Efectiv med scroafe	cap	2176	2186
Scroafe, scrofițe montate	cap	6016	6895
d.c. - insemint.artificial	cap	6016	6895
Scroafe fatate	cap	5114	4552
Purcei obținuți	cap	56250	49453
Purcei intarcati	cap	48360	42682
Furaje cons vieri, scroafe si sugari	cap	2406,7	2687,1
<b>TINERET CRESCĂTORIE</b>			
Zile furajate	mii	3770,9	3627
Spor total	to	1282,0	1217,3
Consum furaje total	to	3017	3870
<b>PORCI LA INGRĂSAT</b>			
Zile furajate	mii	4194,9	4000
Spor total	to	2433,0	2289,5
Consum furaje total	to	8808	9554
<b>TINERET REPRODUCȚIE</b>			
Zile furajate	to	498,2	489,0
Spor total	to	248,0	216,7
Consum furaje total	cap	996	932,0
<b>CONSUM FURAJE TOTAL</b>	cap	15227,7	16043,1





Loc. Satu-Mare, str. Depozitelor nr. 31  
Tel.: 0261-763335  
Fax.: 0261-763359  
abomixsa@abomix.com  
www.aboholding.com

Înmătriculată la ORC Satu Mare sub nr.: JB0576/2011  
CUI: RO 546126, Capital Social subscris și vărsat: 3.923.662,07 lei

<b>PIERDERI PRIN MORTALITATI TOTAL</b>	cap	13759	15954
d.c. - sugari	cap	7000	5994
- tineret	cap	5000	8233
- alte categorii total	to	1759	1729
<b>CUMPĂRĂRI PORCINE TOTAL</b>	cap	406	296
	to	36,8	31,4
d.c.- vierusi reproducție	cap	6	6
	to	0,8	0,8
- scrofite reproducție	cap	400	290
	to	36	30,6
<b>TOTAL LIVRĂRI</b>	cap	39100	35736
	to	4103,6	4080,4
D.C,- livrări normale pentru carne	cap	38905	35572
	to	4087,0	4066,8
- sacrificari neeconomice	cap	195	164
	to	17,1	13,6
<b>LIVRĂRI IN VIU PT. REPROD. SI INGRASARE</b>	to	x	x
	to	x	x

Având în vedere situația de sfârșit de an din 2021 privind structura efectivelor de animale, a indicatorilor de reproducție și în special starea de sănătate a efectivului propriu cat și riscurile evoluției în Europa, în județ și în țară al PPA-lui (Pesta Porcina Africană) precum și efectele negative create în societate în scăderea consumului, de evoluția Covid 19, pentru anul 2022 s-au stabilit următorii indicatori tehnico-economici prevăzute în programul de producție, cuprinse în tabelul următor. Acești indicatori țintesc în primul rând creșterea numerică a efectivelor totale și de matcă la nivelul de dinaintea PRRS-lui, a producției de suine în general, pe de altă parte îmbunătățirea indicatorilor de reproducție și a statusului de sanătate al efectivelor.



Loc. Sefu-Mare, str. Depozitelor nr. 31  
Tel.: 0261-769305  
Fax.: 0261-769589  
abonixss@abonix.com  
www.aboholding.com

Înmatriculată la ORC Satu Mare sub nr.: JB0/575/2011  
CUI : RO 646126, Capital Social subscris și vărsat: 3.923.662,07 lei

- trebuie sa menționăm în continuare depunerea tuturor eforturilor organizatorice și financiare pentru respectarea programului propriu de biosecuritate pentru menținerea statusului de fermă indemnă de PPA. Se remarcă că societatea depune și prezent serioase eforturi financiare pentru respectarea riguroasă a legislației din domeniu privind biosecuritatea (interzicerea tuturor angajaților de a detine porci pentru creștere la domiciliu și compensarea materială a măsurii luate, cât și asigurarea la locul de muncă a micului dejun și a mesei calde pentru toți angajații pentru respectarea interdicției de a introduce alimente de orice fel de acasă).

SPECIFICARE	U.M.	PLANIFICAT 2022
Efectiv total	cap	31500
- d.c. -matca	cap	2300
Prolificitate	purcei/fatare	11,0
Fecunditate	%	85,0
Purcei obținuți	cap	56760
Purcei intarcati	cap	49560
Mortalitati total	cap	13728
Mortalitati/purcei obținuți	%	24,2
Consum furaje	to	14615,7
Consum specific pe ferma	kg/kg spor	3,42
- d.c.- tineret si porci grași	kg/kg spor	3,06
Livrări total	cap	37000
Livrări total	to	3900,0
Greutatea medie	kg/cap	105,4

În ansamblu în 2022 se prevăd creșteri și eficientizări semnificative la toate capitolele din care cel mai important este :

- \* Creșterea efectivelor totale cu 25,2 %
- \* Scăderea ratei mortalității cu 24,8 %



Loc. Satu-Mare, str. Depozitelor nr. 31  
Tel.: 0261-769305  
Fax.: 0261-769369  
abomixsa@abomix.com  
www.aboholding.com

Înmătricolată la OFC Satu Mare sub nr.: J30/576/2011  
CUI : RO 646126, Capital Social subscris și vărsat: 3.923.662,07 lei

În general se urmărește îmbunătățirea continuă a parametrilor de reproducție și producție, care asigură eficientizarea activității.

### **INVESTIȚII LA FERMA DE SUINE**

În anul 2021 la ferma de porci din Moftin s-au efectuat investiții în valoare totală de 607547,29 lei, prin achiziția a 6 cap. vieruși hibridi terminali și 290 cap. de scrofițe prăsilă de înlocuire, care vor asigura baza stabilizării și creșterii producției din anii următori. Pe lângă aceasta s-au modernizat sistemul de furajare din halele de îngrasare H11 și H12, sala de cazane de încălzire sediu administrativ și filtrele sanitar-veterinare, procurarea unei instalații performante de desfumat sistem de canalizare, etc.

În România consumul cărnii pe cap de locuitor, se situează la cca. 63 kg, în relativă creștere, valoare care totuși este considerabil mai mică față de țările din EU-27 (84.9 kg). Din acest total consumul de carne de porc reprezintă cca. 45%. La ora actuală însă datorită creșterii prețului de cost, a inflației crescute și a scăderii puterii de cumpărare consumul este în ușoară scădere. Din cauza evoluției în continuare a PPA și a condițiilor economice și de piață nefavorabile, cu efecte grave asupra producției, România, la ora actuală produce cca. 27-30 % din necesarul cărnii de porc, în scădere continuă față de anii anteriori, diferența fiind compensată din import, influențând negativ balanța comercială a țării. Având în vedere condițiile și potențialul extraordinar a României în creșterea suinelor, statului, prin pârghii diferite, i-ar reveni sarcina de dezvoltare și stimulare a sectorului. În analiza eficienței sectorului suin în ansamblu un factor determinant este costul furajelor, care reprezintă cca. 71-76 % din prețul de cost. Trebuie să remarcăm că începând din toamna anului 2021 se observă o creștere nemaiîntâlnită la prețurile cerealelor, a proteicelor și a adaosurilor furajere (premixuri vitamino-minerale), implicit costul furajelor, cât și a surselor de energie, medicamente, vaccinuri, etc. În cazul în care aceste creșteri nu se vor reflecta și în creșterea prețului cărnii vii, eficiența creșterii suinelor va fi grav afectată.



Loc. Satu-Mare, str. Depozitelor nr. 31  
Tel.: 0261-769305  
Fax: 0261-769569  
abomixse@abomix.com  
www.aboholding.com

Înmătriculată la ORC Satu Mare sub nr.: J30/576/2011  
CUI: RO 646126, Capital Social subscris și vărsat: 3.923.662,07 Lei

Participarea relativ mare a cărnii de porc în consumul populației se explică în respectarea tradițiilor gastronomice naționale.

Conform prognozelor, în perioada 2020 - 2025 producția cărnii din România din sectorul de exploatații organizate și autorizate va crește prin înființarea de noi capacități de producție, însă această creștere a producției încă nu va putea acoperi consumul intern, astfel România, pe un termen mediu rămâne importator net. Totodată evoluția PPA cât și creșterea exagerată a prețului de cost, poate frâna această tendință de dezvoltare. În același timp pentru competitivitatea producției interne un pericol potențial reprezintă în continuare importurile ieftine și de slabă calitate. Competitivitatea producției autohtone se va putea păstra numai printr-o calitate superioară și creșterea consumului de carne de porc produs în România. O condiție esențială rămâne acordarea de plăți compensatorii pentru bunăstarea animalelor sau a altor surse de venituri, prin programe U.E și naționale. În caz contrar sectorul creșterii suinelor va fi afectat accentuat în mod negativ pe plan național și mondial. Trebuie accentuat și potențialul pericol pentru toată producția națională a prezentei și propagării bolii virale Pesta Porcina Africană, cu posibile repercursiuni grave pentru sectorul suinicol.

Datorită celor de mai sus considerăm că planurile propuse la producția de porci vii pe anul 2022 sunt realiste și mobilizatoare.

Pentru anul 2022 pentru ferma de suine se prevăd următoarele investiții:

- achiziționarea a 6 cap. vieri de prasilă (3 cap. de multiplicare și 3 cap. terminali) și 300 cap. scrofițe de prasilă (minim 70% bunici în rasa curată Marele Alb) pentru creșterea cantitativă și calitativă a efectivului matca conform programului de producție.
- modernizarea sistemelor de climatizare în Halele de tineret-creștere și porci grași (total 14 hale)

Având în vedere situația actuală a societății se impune căutarea și găsirea unor surse de finanțări favorabile pentru modernizarea generală a fermei de suine (în special modernizarea totală a hălelor 2,3,4 de scroafe gestante, nemodernizate din 1972 de la darea lor în folosință)



Loc. Satu-Mare, str. Depozitelor nr. 31  
Tel.: 0261-799305  
Fax: 0261-769559  
abomixsa@abomix.com  
www.aboholding.com

Înmatriculată la ORC Satu Mare sub nr.: JB0/576/2011  
CUI: RO 646126, Capital Social subscris și vărsat: 3.923.662,07 lei

## **DOMENIU DE DEZVOLTARE**

În anul 2021 rețetele furajere fabricate de societate au fost la parametrii cerințelor pieței și au demonstrat o performanță tehnico-economică competitivă atât la ferma din Moftin cât și la fermele partenere. Societatea bazându-se pe experiența și profesionalismul personalului societății va continua dezvoltarea produselor furajere conform cerințelor de piață și cunoștințelor tehnico-economice-științifice actuale, fiind întocmit un plan de dezvoltare a noilor produse, în colaborare cu recunoscute centre științifice intracomunitare.

## **POLITICA DE CALITATE**

ABO MIX S.A. își desfășoară activitatea de producție și prestări servicii în consens cu misiunea declarată aplicând un sistem eficient de management de calitate, de siguranță alimentară și furajeră care vine și în întâmpinarea nevoilor clienților, sistem din care face parte și politica de calitate. În centrul politicii de calitate stă clientul și calitatea ținând cont de principiul de la ogor la masă.


Respectarea tuturor proceselor sistemului integrat este responsabilitatea tuturor angajaților, astfel ca ABO MIX SA să corespundă atât exigențelor nevoilor actuale și de perspectivă ale consumatorilor cât și prescripțiilor naționale și ale UE.

Dezvoltarea noastră și investițiile făcute (organizație, produse, tehnologie și laboratoare) deservește interesele clienților noștri pe lângă îmbunătățirea condițiilor de lucru ale angajaților.

Conducerea societății este devotată dezvoltării continue a sistemului integrat de management de calitate.

## **POLITICA DE MEDIU**

Din punct de vedere a protecției mediului toate punctele de lucru au autorizații de mediu valabile și societatea respectă legislația aferentă în vigoare. În ceea ce privește ferma de suine de la Moftin, aceasta dispune de Autorizație Integrată de Mediu IPPC eliberată în 2018, revizuită în 2021, valabilă pe toată perioada desfășurării activității, cu condiția obținerii vizei



Loc. Satu-Mare, str. Derozitelor nr. 31  
Tel.: 0261-769305  
Fax: 0261-769569  
abomix@abomix.com  
www.aboholding.com

Înmatriculată la ORC Satu Mare sub nr.: JB0576/2011  
CUI : RO 646126, Capital Social subscris și vărsat: 3.923.662,07 lei

anuale. În 2020 s-a revizuit și Autorizația de Gospodărire a Apelor, valabilă până în anul 2023. Datorită respectării planurilor de conformare și a măsurilor cât și a modernizării stației de epurare, care a permis încadrarea fermei în cadru legal de funcționare din punct de vedere a protecției mediului, planurile de măsuri și de conformare sunt respectate.

În respectarea continuă a politicii proprii de mediu trebuie remarcat că în anul 2020 ferma de suine Moftin a fost audiat și certificat pentru implementarea Sistemului de management de Mediu ISO 14001.

Politica societății privind mediul înconjurător, pe lângă respectarea normelor în vigoare de protecție a mediului și de sănătate a muncii, se direcționează spre îmbunătățirea conștiinței de mediu a angajaților, care trebuie să devină o pretenție minimă de comportament în cultura societății

Din punct de vedere al angajaților societății se poate afirma că personalul angajat beneficiază de calificarea și instruirile necesare, respectiv în decursul anului precedent au dat dovadă de maxim profesionalism și interes față de societate nefiind conflicte de muncă în decursul anului.

Adaptându-ne la cerințele și așteptările moderne, sprijinim instruirea lor profesională, autoinstruirea și ne străduim să le formăm o gândire sensibilă la problemele mediului înconjurător.

## INDICATORI FINANCIARI

Pe ansamblu activitatea exercițiului financiar 2021, comparativ cu anul precedent se concretizează prin:

(datele sunt exprimate în RON)

VENITURI	2020	2021
TOTALE,din care:	67430063	65290631
- venituri din exploatare	67300703	65119760
- venituri financiare	129360	170871
- venituri extraordinare	0	0



Loc. Satu-Mare, str. Depozitelor nr. 31  
Tel.: 0261-769305  
Fax: 0261-769569  
abonixsa@abonix.com  
www.aboholding.com

Înmatriculată la OFC Satu Mare sub nr.: JB0/573/2011  
CUI : RO 646126, Capital Social subscris și vărsat: 3 923 692,07 lei

<b>CHELTUIELI</b>	<b>2020</b>	<b>2021</b>
TOTALE,din care:	64284626	72966639
- cheltuieli din exploatare	63758630	72605434
- cheltuieli financiare	525996	361205
- cheltuieli extraordinare	0	0

	<b>2020</b>	<b>2021</b>
Rezultatul brut al exercițiului	+3 145437	-7676008
Rezultatul net al exercițiului	+2713215	-7676008

#### Cifra de afaceri netă (RON)

	<b>2020</b>	<b>2021</b>
Producția vândută	27122512	30356490
Vânzări de mărfuri	1762499	2526244
Venituri din subvenții aferente cifrei de afaceri	3282715	3567638
<b>TOTAL</b>	<b>32167726</b>	<b>36450372</b>

#### Principali indicatori economico-financiari la 31 decembrie 2020

Denumire indicator :	2020	2021
<b>I. Indicatori de lichiditate</b>		
a) Lichiditate curentă = Active curente/Datorii curente	6.4	5.01
b) Lichiditate imediată = (Active curente-Stocuri)/Datorii curente	3.98	1.82
<b>II. Indicatori de risc</b>		
a) Gradul de îndatorare = (Capital împrumutat/Capital propriu) x 100	8	18
b) Gradul de îndatorare = (Capital împrumutat/Capital angajat) x 100	7	15
<b>III. Indicatori de active</b>		



Loc. Satu-Mare, str. Depozitelor nr. 31  
Tel.: 0261-760305  
Fax: 0261-769539  
abomixsa@abomix.com  
www.aboholding.com

Inmatriculată la OFC Satu Mare sub nr.: JB0/573/2011  
CUI: RO 646126, Capital Social subscris și vărsat: 3.923.652,07 lei

a) Viteza de rotație a debitorilor-clienți-număr de zile până la care debitorii își achită datoriile către persoană juridică = (Sold mediu clienți/Cifra de afaceri) x 365	33	27
b) Viteza de rotație a creditelor – furnizori – aproximează numărul de zile de creditare pe care entitatea îl obține de la furnizorii săi = (Sold mediu furnizori/Achiziții de bunuri fără servicii) x 365	31	30
c) Viteza de rotație a activelor imobilizate – evaluează eficacitatea managementului activelor imobilizate prin examinarea valorii cifrei de afaceri generate de o anumită cantitate de active imobilizate = Cifra de afaceri/Active imobilizate	1.98	2.24
d) Viteza de rotație a activelor totale = Cifra de afaceri/Total active	0.69	0.98
<b>IV. Indicatorii de profitabilitate</b>		
a) Marja brută de vânzări = Profit brut din vânzări/Cifra de afaceri	0.11	0
b) Rentabilitatea capitalului angajat = Profit înaintea plății dobânzii și impozit pe profit/Capital angajat	0.08	0

## 1. ACTIVE IMOBILIZATE

Evidența în contabilitate a activelor imobilizate s-a făcut în conformitate cu prevederile legii 15/1994, omfp 1802/2014.

**Structura activelor imobilizate în bilanț este prezentată astfel:**


- imobilizări necorporale 9911 ron
- imobilizări corporale: 16149248 ron

## 2. ACTIVE CIRCULANTE

**Structura activelor circulante :**

- stocuri: 13224033 ron
- creanțe: 6412875 ron
- casa și conturi la bănci: 1161469 ron





<b>3. CHELTUIELI ÎN AVANS</b>	27686 ron
<b>4. INVESTIȚII PE TERMEN SCURT</b>	0 ron
<b>5. DATORII</b>	9201101 ron
<b>6. CAPITALURI PROPRII</b>	27929580 ron

În baza situațiilor financiare întocmite la 31 decembrie 2021 valoarea capitalurilor proprii este de 27929580 ron, din care:

capital social	3.923.662 ron
prime de capital	517.037 ron
alte rezerve	12699898 ron

## **RISCURI FINANCIARE**

### **a) Riscul de piață.**

Conducerea societății analizează și prognozează în permanență schimbările de piață în condițiile economice din România și efectul pe care acestea l-ar putea avea asupra situației financiare, rezultatelor și fluxurilor de trezorerie ale societății.

### **b) Riscul valutar**

Riscul valutar reprezintă riscul că valoarea unui instrument financiar să fluctueze ca urmare a variației cursurilor de schimb valutar.


Societatea operează într-o economie în dezvoltare cu rate ridicate ale inflației.

### **c) Riscul ratei dobânzii**

Riscul ratei dobânzii reprezintă riscul că valoarea unui instrument financiar să fluctueze ca urmare a variației ratelor dobânzilor de pe piață.

### **d) Riscul de creditare**

Riscul de creditare reprezintă riscul că una din părțile participante la un instrument financiar nu își va îndeplini o obligație, fapt ce va determina ca cealaltă parte să înregistreze o pierdere financiară.



Loc. Satu-Mare, str. Depozitelor nr. 31  
Tel.: 0261-769305  
Fax: 0261-769559  
abomixse@abomix.com  
www.aboholding.com

Înmatriculată la ORC Satu Mare sub nr.: J30/576/2011  
CUI : RO 646126, Capital Social subscris și vărsat: 3.923.662,07 lei

#### **e) Riscul lichidității**

Riscul lichidității, denumit și risc de finanțare, reprezintă riscul că o întreprindere să aibă dificultăți în acumularea de fonduri pentru a-și îndeplini angajamentele asociate instrumentelor financiare.

#### **EVENIMENTELE ULTERIOARE BILANȚULUI**

După încheierea exercițiului financiar (31.12.2021), cel mai important eveniment este dat de contextul privind situația stării de alertă instituită pe teritoriul României prin Decretul nr. 195/2020.

La această dată avem informația că economiile europene sunt afectate de efectele pandemiei cu COVID-19, România nefăcând excepție. Aceste evoluții au influențat și pot să influențeze, activitatea viitoare a societății, neputând-se evalua efectul acestor evenimente asupra rezultatelor viitoare ale societății. Conducerea monitorizează în mod continuu aceste evenimente și efectul lor asupra activității societății chiar dacă la acest moment starea de alertă nu mai există.

Societatea a întreprins numeroase măsuri interne specifice pentru a asigura sănătatea și siguranța angajaților, pentru a diminua riscul de contaminare în rândul personalului, pentru a putea menține în continuare activitatea, aceasta fiind absolut esențială și necesară a fi menținută.

Pe lângă măsurile cu privire la asigurarea laturii umane, societatea a adoptat și o serie de măsuri financiare pentru ca activitatea să se desfășoare fără sincope.

Printre măsurile întreprinse amintim următoarele:

- întregul personal a fost instruit cu privire la conduita individuală care trebuie urmată pentru a reduce la minim infectarea cu noul coronavirus. La intrarea în unitate s-a efectuat un triaj al personalului prin termometrie, s-au dezinfectat mâinile și încălțăminte. Se dezinfectează podeaua din birouri și filtre cu soluții dezinfectante omologate în ferme, respectiv din comerț. Clanțele, ușile, mesele de birouri sunt dezinfectate cu alcool sanitar, etc. Angajaților li s-au



Loc. Satu-Mare, str. Depozitelor nr. 31  
Tel.: 0261-760305  
Fax: 0261-769569  
abomixsa@abomix.com  
www.aboholding.com

Înmatriculată la OFC Satu Mare sub nr.: J30/576/2011  
CUI : RO 646126, Capital Social subscris și vărsat: 3.923.662,07 lei

împărțit măști faciale din material textil; au fost întocmite instrucțiuni clare cu privire la interzicerea accesului în unitate a persoanelor străine;

Întocmirea situațiilor financiare s-a făcut în conformitate cu OMFP nr. 1802/2014 și Legea contabilității nr.82/1991 republicată, astfel:

- posturile înscrise în situațiile financiare corespund cu datele înregistrate în contabilitate și transpuse în Balanța de verificare;
- creanțele și datoriile în valută au fost reactualizate și înregistrate conform precizărilor de închidere;
- elementele patrimoniale au fost evaluate conform reglementarilor în vigoare;
- inventarierea anuală a fost efectuată conform reglementarilor legale, iar rezultatele acesteia au fost reflectate în bilanța de verificare;
- veniturile și cheltuielile au fost reflectate în mod fidel în contul de profit și pierdere;

Față de cele prezentate supunem spre analiza și aprobarea Adunării Generale a Acționarilor, Raportul Consiliului de Administrație și Situațiile financiare anuale încheiate pe anul 2021.

Președinte Consiliu de Administrație,

Simon Adél



## Raportul anual conform Anexei Nr. 15 din Regulamentul A.S.F. nr 5/2018

**Raportul anual conform anexei nr. 15 din regulamentul A.S.F. nr. 5/2018**

**Pentru exerciciul financiar: 2021**

**Data raportului: 28.04.2022**

**Denumirea societății comerciale: ABO MIX S.A.**

**Sediul social: loc. Satu Mare, str. Depozitelor, nr. 31, jud. Satu Mare**

**Numărul de telefon/fax: 0261 – 769.306, fax 0261 – 769.569**

**Codul unic de înregistrare la Oficiul Registrului Comerțului: RO 646126**

**Număr de ordine în Registrul Comerțului: J 30/576/2011**

**Capital social subscris și vărsat: 3.923.662,07 Lei**

**Piața reglementată pe care se tranzacționează valorile mobiliare emise: ATS, AeRO – BVB**

**Principalele caracteristici ale valorilor mobiliare emise de societatea comercială:**

**Capitalul social al Emitentului este de 3.923.662,07 lei, impartit in 1.111.519 actiuni cu valoare nominala de 3,5300 lei/actiune.**

**Codul LEI (Legal Entity Identifier): 2549007W4HKE976XEA70**

### **1. Analiza activității societății comerciale**

1.1. a) ABO MIX S.A. are ca obiect de activitate principal conform codificării CAEN (Rev. 2) 0146 – Creșterea porcinelor. De asemenea, societatea efectuează diferite vânzări de furaje, materii prime și cereale.

b) ABO MIX S.A. este o societate privată românească, cu tradiție, fondată în 1992.

c) Pe parcursul anului 2021 societatea nu a avut reorganizări semnificative.

d) Pe parcursul anului 2021 societatea nu a achiziționat active.

e) Descrierea principalelor rezultate ale evaluării activității societății.

Activitatea societății este stabilă, aceasta a ieșit din reorganizare în anul 2018.

Pe parcursul anilor a reușit să crească cifra de afaceri, a diminuat gradul de îndatorare și a crescut lichiditatea curentă.

1.1.1. Elemente de evaluare generală

a) pierdere : 7.676.008 lei

b) cifra de afacere: 36.450.372 lei

c) export: 0

d) costuri: 72.966.639 lei

e) 3-4 % din piața deținută

f) lichiditate (disponibilități în cont etc.): 1.161.469 ron

1.1.2. Evaluarea nivelului tehnic al societății comerciale

Descrierea principalelor produse realizate și/sau servicii prestate:

Produsele oferite de către ABO MIX S.A. sunt axate pe următoarele direcții de producție:

- Producția de furaje și vânzarea de furaje către terți

- Producția și vânzarea de premix

- Productia produselor tip florisoy si vânzarea de produse tip florisoy catre terți
- Creșterea si vânzarea de porci vii
- Productia si vanzarea de alte mărfuri (materii prime si cereale)

Cea mai mare pondere reprezintă vânzarea suinelor.

Societatea nu are în vedere produse noi.

1.1.3. Societatea se aprovizionează cu materii prime de la producători autohtoni și zonali.

1.1.4. Evaluarea activității de vânzare

a) Evoluția vânzarilor pe piața precum și perspectiva pe viitor este una constanta.

b) Principalii competitori ai societatii sunt: Agro Pig SRL Livada, AF Veres, Nutrientul Palota.

c) Societatea nu are o dependentă semnificativa fata de un singur client sau fata de un grup de clienți a carui pierdere ar avea un impact negativ semnificativ asupra veniturilor societății.

1.1.5. Evaluarea aspectelor legate de angajații/personalul societății comerciale

a) Societatea functioneaza avand un număr mediu de 105 salariați

Nivelul de pregătire al angajaților societății:

- studii superioare: 18 persoane

- studii medii: 49 persoane

- studii generale: 38 persoane

Salariații companiei nu sunt organizați în cadrul unui sindicat.

b) Nu există elemente de natura conflictuală în raporturile dintre manager și angajați.

1.1.6. Evaluarea aspectelor legate de impactul activității de baza a emitentului asupra mediului înconjurător

Activitatea de bază a societății nu are impact asupra mediului inconjurator.

1.1.7. Evaluarea activității de cercetare și dezvoltare

Societatea nu are activități de cercetare

1.1.8. Evaluarea activității societății comerciale privind managementul riscului

Societatea are o linie de creditare cu EximBank. Creșterea prețurilor în piața este normală, în piața de agricultură și industria alimentară sezonalitatea este normală, lucru care are efect și asupra prețului.

1.1.9. Elemente de perspectiva privind activitatea societății comerciale

a) Un factor de incertitudine ce ar putea afecta societatea comercială este „Pesta porcină Africană”.

b) Societatea în anul 2021 nu înregistrează datorii restante.

c) Nu exista evenimente care să afecteze semnificativ veniturile din activitatea de bază.

## **2. Activele corporale ale societății comerciale**

2.1. Societatea deține doua amplasamente: una la Moftinu Mare, unde se află situată ferma de suine și una la Satu Mare unde este situat FNC-ul .

2.2. Amplasamentele sunt construcții vechi.

2.3. Nu există potențiale probleme legate de dreptul de proprietate asupra activelor corporale ale societății comerciale.

## **3. Piața valorilor mobiliare emise de societatea comercială**

3.1. Piața pe care tranzacționează societatea ABO MIX S.A. este ATS, AeRO – BVB.

3.2. Societatea nu are o politica de dividende, ca un set de directii referitoare la repartizarea profitului net. Daca va exista, principiile politicii de dividend vor fi publicate.

Dividendele se distribuie asociaților proporțional cu cota de participare la capitalul social vărsat, dacă prin actul constitutiv nu se prevede altfel. Acestea se plătesc in termenul stabilit de AGA.

Societatea nu a distribuit dividende in ultimii ani.

3.3. Societatea nu a afectuat activități de achiziționare a propriilor acțiuni.

3.4. ABO MIX S.A. a detinut in cadrul Abo Mill SA 88,29% din capitalul social subscris si varsat.

#### **4. Conducerea societății comerciale**

În prezent societatea este administrata de Consiliul de Administrație compus din 3 membrii aleși în cadrul AGOA din data de 27.04.2018:

1. Dna Simon Adél, cu domiciliul în loc. Nyiregyháza 4431, str. Napfény, nr. 41, Ungaria, - Președinte Consiliu de Administrație

2. Dnul Simon György, cu domiciliul în loc. Nyiregyháza, 4431, str. Bernat, nr. 58 - Membru Consiliu de Administrație

3. Dnul Simon György, cu domiciliul în loc. Budapest, 1121, str. Béla Király, nr. 39, clădirea B, parter 3 a - Membru Consiliu de Administrație.

#### **5. Situatia financiar contabilă**

a) Activele de bază sunt constituie din imobilele de la – ferma de porci Moftinu Mare și de la FNC Satu Mare , stocul de cereale de la FNC (Satu Mare), respectiv activele biologice de la ferma de porci Moftinu Mare.

Societatea înregistrează o lichiditate la sfârșitul anului 2021 în sumă de 1.161.469 ron

Pe parcursul anului 2021 societatea nu a înregistrat profit reinvestit (investiții).

Activele curente au fost stabile, stocurile si creanțele arată o continuitate stabilă al activității firmei.

b) Cifra de afacere a crescut comparativ cu anii precedenți. Ponderea cheltuielilor din totalul cheltuielilor constituie: materiile prime (pentru productia de furaj), furaje (la cresterea animalelor) și mărfurile (pentru activitate de comert).

c) Cash flow-ul societatii a crescut față de anii precedenți.


Gradul de indatorare s-a diminuat în urma rambursării credituluicătre BRD.

Lista societăților afiliate: Cereale SRL deține in cadrul ABO MIX SA 81,753% din capitalul social subscris si vărsat.

#### **ABO MIX S.A.**

Președinte Consiliu de Administrație,

Simon Adél



# **RODNA CONT. S.R.L.**

Societate romana de audit

Satu Mare str.Corneliu Coposu, nr 2, judetul Satu Mare,  
Telefon 0749080716, Email rodnacont@yahoo.com

## **RAPORTUL AUDITORULUI INDEPENDENT**

### **Catre Acționarii Societații ABO MIX SA,**

#### **Opinie**

1. Am auditat situațiile financiare individuale anexate ale societății Abo Mix S.A. ("Societatea"), cu sediul social în Satu Mare, Strada Depozitelor, nr.31, județul Satu Mare, identificata prin codul unic de înregistrare fiscală 646126, care cuprind bilanțul la data de 31 decembrie 2021, contul de profit și pierdere, situația modificărilor capitalului propriu și situația fluxurilor de trezorerie pentru exercițiul financiar încheiat la această dată, precum și un sumar al politicilor contabile semnificative și notele explicative.

2. Situațiile financiare individuale la 31 decembrie 2021 se refera la:

- Total capitaluri : 27.929.580 lei,
- pierderea neta a exercițiului financiar : 7.676.008 lei

3. In opinia noastră, situațiile financiare individuale anexate prezinta fidel sub toate aspectele semnificative poziția financiară a Societații la data de 31 decembrie 2021 precum și performanța sa financiară, a fluxurilor de trezorerie pentru exercițiul financiar încheiat la această dată, în conformitate cu Ordinul Ministrului Finanțelor Publice nr. 1802/2014 (cu modificările și completările ulterioare).

#### **Baza pentru opinie**

4. Am desfășurat auditul nostru în conformitate cu Standardele Internaționale de Audit (ISA-uri), și Legea nr.162/2017 („Legea”). Responsabilitățile noastre în baza acestor standarde sunt descrise detaliat în secțiunea „Responsabilitatea auditorului într-un audit al situațiilor financiare” din raportul nostru. Suntem independenți față de Societate, conform prevederilor Codului Etic al Profesioniștilor Contabili emis de Consiliul pentru Standarde Internaționale de Etică pentru Contabili (Codul IESBA), conform cerințelor etice care sunt relevante pentru auditul situațiilor financiare din Romania, inclusiv Legea, și ne-am îndeplinit responsabilitățile etice conform Codului IESBA. Credem că probele de audit pe care le-am obținut sunt suficiente și adecvate pentru a furniza o bază pentru opinia noastră.

### **Alte aspecte**

5. Acest raport al auditorului independent este adresat exclusiv acționarilor Societații Abo Mix SA, în ansamblu. Auditul nostru a fost efectuat pentru a putea raporta acționarilor Societații acele aspecte pe care trebuie să le raportăm într-un raport de audit și nu în alte scopuri. În măsura permisă de lege, nu acceptăm și nu ne asumăm responsabilitatea decât față de Societate și de acționarii acesteia, în ansamblu, pentru acest raport și opinia formată.
6. Situațiile financiare anexate nu sunt menite să prezinte poziția financiară, rezultatul operațiunilor și un set complet de note la situațiile financiare în conformitate cu reglementări și principii contabile acceptate în țări și jurisdicții altele decât România. De aceea, situațiile financiare anexate nu sunt întocmite pentru uzul persoanelor care nu cunosc reglementările contabile legale din România inclusiv Ordinul Ministrului Finanțelor Publice nr.1802/2014 cu modificările și completările ulterioare.

### **Alte informații – Raportul Administratorilor**

7. Administratorii sunt responsabili pentru întocmirea și prezentarea altor informații. Acele alte informații cuprind Raportul administratorilor dar nu cuprind situațiile financiare și raportul auditorului cu privire la acestea și nici declarația nefinanciară. Opinia noastră cu privire la situațiile financiare nu acoperă și aceste alte informații și cu excepția cazului în care se menționează explicit în raportul nostru, nu exprimăm nici un fel de concluzie de asigurare cu privire la acestea.

În legătură cu auditul situațiilor financiare pentru exercițiul financiar încheiat la 31 decembrie 2021 responsabilitatea noastră este să citim acele informații și în acest dermers, să apreciem dacă acele alte informații sunt semnificativ inconsecvente cu situațiile financiare, sau cu cunoștințele pe care noi le-am obținut în timpul auditului. sau dacă ele par a fi denaturate semnificativ.

În ceea ce privește Raportul administratorilor, am citit și raportăm dacă acesta a fost întocmit, în toate aspectele semnificative, în conformitate cu cerințele OMFP 1802 punctele 489-492 .

În baza exclusiv a activităților care trebuie desfășurate în cursul auditului situațiilor financiare, în opinia noastră:

- a) Informațiile prezentate în Raportul administratorilor pentru exercițiul financiar pentru care au fost întocmite situațiile financiare sunt în concordanță, în toate aspectele semnificative, cu situațiile financiare;
- b) Raportul administratorilor a fost întocmit, în toate aspectele semnificative, în conformitate cu cerințele OMFP 1802 punctele 489-492.



În plus, în baza cunoștințelor și înțelegerii noastre cu privire la Societate și la mediul acesteia, dobândite în cursul auditului situațiilor financiare pentru exercițiul financiar încheiat la data de 31 decembrie 2021, ni se cere să raportăm dacă am identificat denaturări semnificative în Raportul administratorilor. Nu avem nimic de raportat cu privire la acest aspect.

### **Responsabilitățile conducerii și ale persoanelor responsabile cu guvernarea pentru situațiile financiare**

8. Conducerea Societății este responsabilă pentru întocmirea situațiilor financiare care să ofere o imagine fidelă în conformitate cu reglementările contabile aplicabile aprobate prin Ordinul Ministrului Finanțelor Publice din România nr. 1802/2014 cu modificările ulterioare și pentru acel control intern pe care conducerea îl consideră necesar pentru a permite întocmirea de situații financiare lipsite de denaturări semnificative, cauzate fie de fraudă, fie de eroare.

9. În întocmirea situațiilor financiare, conducerea este responsabilă pentru evaluarea capacității Societății de a-și continua activitatea, pentru prezentarea dacă este cazul, a aspectelor referitoare la continuitatea activității și pentru utilizarea contabilității pe baza continuității activității, cu excepția cazului în care conducerea fie intenționează să lichideze Societatea sau să oprească operațiunile, fie nu are nicio altă alternativă realistă în afara acestora.

10. Persoanele responsabile cu guvernarea sunt responsabile pentru supravegherea procesului de raportare financiară al Societății.

### **Responsabilitățile auditorului într-un audit al situațiilor financiare**

11. Obiectivele noastre constau în obținerea unei asigurări rezonabile privind măsura în care situațiile financiare, în ansamblu, sunt lipsite de denaturări semnificative, cauzate fie de fraudă, fie de eroare, precum și în emiterea unui raport al auditorului care include opinia noastră. Asigurarea rezonabilă reprezintă un nivel ridicat de asigurare, dar nu este o garanție a faptului că un audit desfășurat în conformitate cu ISA va detecta întotdeauna o denaturare semnificativă, dacă aceasta există. Denaturările pot fi cauzate fie de fraudă, fie de eroare și sunt considerate semnificative dacă se poate preconiza, în mod rezonabil că acestea, individual sau cumulativ, vor influența deciziile economice ale utilizatorilor, luate în baza acestor situații financiare.

12. Ca parte a unui audit în conformitate cu ISA, exercităm raționamentul profesional și menținem scepticismul profesional pe parcursul auditului. De asemenea:

- Identificăm și evaluăm riscurile de denaturare semnificativă a situațiilor financiare, cauzate fie de fraudă, fie de eroare, proiectăm și executăm proceduri de audit ca răspuns la

respectivetele riscuri și obținem probe de audit suficiente și adecvate pentru a furniza o baza pentru opinia noastră. Riscul de nedetectare a unei denaturări semnificative cauzate de fraudă este mai ridicat decât cel de nedetectare a unei denaturări semnificative cauzate de eroare, deoarece fraudă poate presupune înțelegeri secrete, fals, omisiuni intenționate, declarații false și evitarea controlului intern.

- Înțelegem controlul intern relevant pentru audit, în vederea proiectării de proceduri de audit adecvate circumstanțelor, dar fără a avea scopul de a exprima o opinie asupra eficacității controlului intern al Societății.
- Evaluăm gradul de adecvare a politicilor contabile utilizate și caracterul rezonabil al estimărilor contabile și al prezentărilor aferente de informații realizate de către conducere.
- Formulăm o concluzie cu privire la gradul de adecvare a utilizării de către conducere a contabilității pe baza continuității activității și determinăm, pe baza probelor de audit obținute, dacă există o incertitudine semnificativă cu privire la evenimente sau condiții care ar putea genera îndoieli semnificative privind capacitatea Societății de a-și continua activitatea. În cazul în care concluzionăm că există o incertitudine semnificativă, trebuie să atragem atenția în raportul auditorului asupra prezentărilor aferente din situațiile financiare sau, în cazul în care aceste prezentări sunt neadecvate, să ne modificăm opinia. Concluziile noastre se bazează pe probele de audit obținute până la data raportului auditorului. Cu toate acestea, evenimente sau condiții viitoare pot determina Societatea să nu își mai desfășoare activitatea în baza principiului continuității activității.
- Evaluăm prezentarea, structura și conținutul situațiilor financiare, inclusiv al prezentărilor de informații, și măsura în care situațiile financiare reflectă tranzacțiile și evenimentele care stau la baza acestora într-o manieră care să rezulte într-o prezentare fidelă.

13. Comunicăm persoanelor responsabile cu guvernarea, printre alte aspecte, aria planificată și programarea în timp a auditului, precum și principalele constatări ale auditului, inclusiv orice deficiențe semnificative ale controlului intern, pe care le identificăm pe parcursul auditului.

În numele Rodna Cont S.R.L.

Satu Mare, str.Corneliu Coposu nr.2 , Jud. Satu Mare

Înregistrat în Registrul Public Electronic al auditorilor financiari

și firmelor de audit cu nr. FA 179


Autoritatea pentru Supravegherea Publică a  
Activității de Audit Statutar (ASPAAS)  
Firma de Audit: S.C. Rodna Cont S.R.L.  
Registrul Public Electronic: FA 179

Andor Maria

Auditor financiar

Înregistrat în Registrul Public Electronic al auditorilor financiari

și firmelor de audit cu nr. AF 493

  
Autoritatea pentru Supravegherea Publică a  
Activității de Audit Statutar (ASPAAS) 4  
Auditor financiar: Andor Maria  
Registrul Public Electronic: AF 493

Satu Mare, 21 aprilie 2022

**Bifati numai  
dacă  
este cazul:**

- Mari Contribuabili care depun bilanțul la Bucuresti  
 Sucursala  
 GIE - grupuri de interes economic  
 Activ net mai mic de 1/2 din valoarea capitalului subscris

An  Semestru

Anul **2021**

Suma de control

3.923.662

Entitatea ABO MIX SA

**Adresa**

Județ

Satu Mare

Sector

Localitate

SATU MARE

Strada

DEPOZITELOR

Nr.

31

Bloc

Scara

Ap.

Telefon

0740164167

Număr din registrul comerțului

J/30/576/2011

Cod unic de inregistrare

6 4 6 1 2 6

Forma de proprietate

34--Societati pe actiuni

Activitatea preponderenta (cod si denumire clasa CAEN)

0146 Creșterea porcinelor

Activitatea preponderenta efectiv desfasurata (cod si denumire clasa CAEN)

0146 Creșterea porcinelor

**Situatii financiare anuale**

( entități al căror exercițiu financiar coincide cu anul calendaristic )

**Raportări anuale**

**Entități mijlocii, mari si entități de interes public**

**Entități mici**

**Microentități**

**Entități de interes public**

?

1. entitățile care au optat pentru un **exercițiu financiar diferit de anul calendaristic**, cf.art. 27 din *Legea contabilității nr. 82/1991*  
 2. persoanele juridice aflate în **lichidare**, potrivit legii  
 3. subunitățile deschise în România de **societăți rezidente** în state aparținând Spațiului Economic European

**Situațiile financiare anuale încheiate la 31.12.2021 de către entitățile de interes public si de entitățile prevazute la pct.9 alin.(4) din Reglementarile contabile, aprobate prin OMFP nr. 1.802/2014, cu modificarile și completările ulterioare, al caror exercitiu financiar corespunde cu anul calendaristic**

**F10 - BILANT**

**F20 - CONTUL DE PROFIT ȘI PIERDERE**

**F30 - DATE INFORMATIVE**

**F40 - SITUATIA ACTIVELOR IMOBILIZATE**

**Indicatori :**

Capitaluri - total

27.929.580

Capital subscris

3.923.662

Profit/ pierdere

-7.676.008

**ADMINISTRATOR,**

**INTOCMIT,**

Numele si prenumele

SIMON ADEL

Numele si prenumele

MIKLOSI ELISABETA

Calitatea

12--CONTABIL SEF

Semnătura



Semnătura

Entitatea **are obligația legală** de auditare a situatiilor financiare anuale?  DA  NU

Entitatea **a optat voluntar** pentru auditarea situatiilor financiare anuale?  DA  NU

Situațiile financiare anuale au fost aprobate potrivit legii

**AUDITOR**

Nume si prenume auditor persoana fizică/ Denumire firma de audit

RODNA CONT SRL

Nr.de inregistrare in Registrul ASPAAS

179

CIF/ CUI

6 5 9 4 5 6 5

SEMNATURA DEVINE VIZIBILA DUPA O VALIDARE CORECTA

Formular VALIDAT

**BILANT**  
la data de 31.12.2021

Cod 10

- lei -

Denumirea elementului	Nr.rd. OMF nr.85/ 2022	Nr. rd.	Sold la:	
			01.01.2021	31.12.2021
(formulele de calcul se refera la Nr.rd. din col.B)				
<b>A</b>		<b>B</b>	<b>1</b>	<b>2</b>
<b>A. ACTIVE IMOBILIZATE</b>				
<b>I. IMOBILIZĂRI NECORPORALE</b>				
1.Cheltuieli de constituire (ct.201-2801)	01	01		
2.Cheltuielile de dezvoltare (ct.203-2803-2903)	02	02		
3. Concesiuni, brevete, licențe, mărci comerciale, drepturi și active similare și alte immobilizări necorporale (ct. 205 + 208 - 2805 - 2808 - 2905 - 2908)	03	03	14.866	9.911
4. Fond comercial (ct.2071-2807)	04	04		
5.Active necorporale de explorare si evaluare a resurselor minerale (ct. 206-2806-2906)	05	05		
6. Avansuri (ct.4094 - 4904)	06	06		
<b>TOTAL (rd.01 la 06)</b>	07	07	14.866	9.911
<b>II. IMOBILIZĂRI CORPORALE</b>				
1. Terenuri și construcții (ct. 211 + 212 - 2811 - 2812 - 2911 - 2912)	08	08	10.714.552	10.585.592
2. Instalații tehnice și mașini (ct. 213 + 223 - 2813 - 2913)	09	09	3.131.572	2.731.661
3. Alte instalații, utilaje și mobilier (ct. 214 + 224 - 2814 - 2914)	10	10		
4. Investiții imobiliare (ct. 215 - 2815 - 2915)	11	11		
5. Immobilizări corporale în curs de execuție (ct. 231-2931)	12	12	125.474	390.405
6.Investiții imobiliare în curs de execuție (ct. 235-2935)	13	13		
7.Active corporale de explorare si evaluare a resurselor minerale (ct. 216-2816-2916)	14	14		
8.Active biologice productive (ct.217+227-2817-2917)	15	15	2.229.144	2.441.590
9. Avansuri (ct. 4093 - 4903)	16	16		
<b>TOTAL (rd. 08 la 16)</b>	17	17	16.200.742	16.149.248
<b>III. IMOBILIZĂRI FINANCIARE</b>				
1. Acțiuni deținute la filiale (ct. 261 - 2961)	18	18		
2. Împrumuturi acordate entităților din grup (ct. 2671 + 2672 - 2964)	19	19		
3. Acțiunile deținute la entitățile asociate și la entitățile controlate în comun (ct. 262+263 - 2962)	20	20		
4. Împrumuturi acordate entităților asociate și entităților controlate în comun (ct. 2673 + 2674 - 2965)	21	21		
5. Alte titluri immobilizate (ct. 265 - 2963)	22	22	200	200
6. Alte împrumuturi (ct. 2675* + 2676* + 2677 + 2678* + 2679* - 2966* - 2968*)	23	23	33.570	145.259
<b>TOTAL (rd. 18 la 23)</b>	24	24	33.770	145.459
<b>ACTIVE IMOBILIZATE - TOTAL (rd. 07 + 17 + 24)</b>	25	25	16.249.378	16.304.618
<b>B. ACTIVE CIRCULANTE</b>				
<b>I. STOCURI</b>				

1. Materii prime și materiale consumabile (ct. 301 + 302 + 303 +/- 308 + 321 + 322 + 323 + 328 + 351 + 358 + 381 +/- 388 - 391 - 392 - 3951 - 3958 - 398)	26	26	3.751.620	5.815.954
2. Producția în curs de execuție (ct. 331 + 332 + 341 +/- 348* - 393 - 3941 - 3952)	27	27		
3. Produse finite și mărfuri (ct. 345 + 346 + 347 +/- 348* + 354 + 356 + 357 + 361 + 326 +/- 368 + 371 + 327 +/- 378 - 3945 - 3946 - 3947 - 3953 - 3954 - 3955 - 3956 - 3957 - 396 - 397 - din ct. 4428)	28	28	7.761.502	7.388.312
4. Avansuri (ct. 4091- 4901)	29	29	5.138	19.767
<b>TOTAL (rd. 26 la 29)</b>	30	30	11.518.260	13.224.033
<b>II. CREANȚE</b>				
1. Creanțe comerciale 1) (ct. 2675* + 2676 *+ 2678* + 2679* - 2966* - 2968* + 4092 + 411 + 413 + 418 - 4902- 491)	31	31	3.080.221	2.887.920
2. Sume de încasat de la entitățile afiliate (ct. 451** - 495*)	32	32		
3. Sume de încasat de la entitățile asociate si entitatile controlate in comun (ct. 453** - 495*)	33	33		
4. Alte creanțe (ct. 425+4282+431**+436** + 437**+ 4382+ 441**+4424+ din ct.4428**+ 444**+445+446**+447**+4482+4582+4662+ 461 + 473** - 496 + 5187)	34	34	6.808.782	3.524.955
5. Capital subscris și nevărsat (ct. 456 - 495*)	35	35		
6. Creanțe reprezentând dividende repartizate în cursul exercițiului financiar (ct. 463)	36	35a (301)		
<b>TOTAL (rd. 31 la 35 +35a)</b>	37	36	9.889.003	6.412.875
<b>III. INVESTIȚII PE TERMEN SCURT</b>				
1. Acțiuni deținute la entitățile afiliate (ct. 501 - 591)	38	37		
2. Alte investiții pe termen scurt (ct. 505 + 506 + 507 + din ct. 508 - 595 - 596 - 598 + 5113 + 5114)	39	38	52.764	
<b>TOTAL (rd. 37 + 38)</b>	40	39	52.764	
<b>IV. CASA ȘI CONTURI LA BĂNCI</b>				
(din ct. 508+ct. 5112 + 512 + 531 + 532 + 541 + 542)	41	40	9.032.789	1.161.469
<b>ACTIVE CIRCULANTE - TOTAL (rd. 30 + 36 + 39 + 40)</b>	42	41	30.492.816	20.798.377
<b>C. CHELTUIELI ÎN AVANS (ct. 471) (rd.43+44)</b>				
Sume de reluat într-o perioadă de pana la un an (din ct. 471*)	44	43	24.681	27.686
Sume de reluat într-o perioadă mai mare de un an (din ct. 471*)	45	44		
<b>D. DATORII: SUMELE CARE TREBUIE PLĂTITE ÎNTR-O PERIOADĂ DE PÂNĂ LA 1 AN</b>				
1. Împrumuturi din emisiunea de obligațiuni, prezentându-se separat împrumuturile din emisiunea de obligațiuni convertibile (ct. 161 + 1681 - 169)	46	45		
2. Sume datorate instituțiilor de credit (ct. 1621 + 1622 + 1624 + 1625 + 1627 + 1682 + 5191 + 5192 + 5198)	47	46		
3. Avansuri încasate în contul comenzilor (ct. 419)	48	47		
4. Datorii comerciale - furnizori (ct. 401 + 404 + 408)	49	48	3.246.826	3.040.451
5. Efecte de comerț de plătit (ct. 403 + 405)	50	49		
6. Sume datorate entităților din grup (ct. 1661 + 1685 + 2691 + 451***)	51	50		
7. Sume datorate entităților asociate si entitatilor controlate in comun (ct. 1663+1686+2692+2693+ 453***)	52	51		

8. Alte datorii, inclusiv datoriile fiscale și datoriile privind asigurările sociale (ct. 1623 + 1626 + 167 + 1687 + 2695 + 421 + 423 + 424 + 426 + 427 + 4281 + 431*** + 436*** + 437*** + 4381 + 441*** + 4423 + 4428*** + 444*** + 446*** + 447*** + 4481 + 455 + 456*** + 457 + 4581 + 462 + 4661 + 473*** + 509 + 5186 + 5193 + 5194 + 5195 + 5196 + 5197)	53	52	1.520.526	1.111.817
<b>TOTAL (rd. 45 la 52)</b>	54	53	4.767.352	4.152.268
<b>E. ACTIVE CIRCULANTE NETE/DATORII CURENTE NETE (rd. 41+43-53-70-73-76)</b>	55	54	25.750.145	16.673.795
<b>F. TOTAL ACTIVE MINUS DATORII CURENTE (rd. 25+44+54)</b>	56	55	41.999.523	32.978.413
<b>G. DATORII: SUMELE CARE TREBUIE PLĂTITE ÎNTR-O PERIOADA MAI MARE DE 1 AN</b>				
1. Împrumuturi din emisiunea de obligațiuni, prezentându-se separat împrumuturile din emisiunea de obligațiuni convertibile (ct. 161 + 1681 - 169)	57	56		
2. Sume datorate instituțiilor de credit (ct. 1621 + 1622 + 1624 + 1625 + 1627 + 1682 + 5191 + 5192 + 5198)	58	57	2.867.260	5.000.000
3. Avansuri încasate în contul comenzilor (ct. 419)	59	58		
4. Datorii comerciale - furnizori (ct. 401 + 404 + 408)	60	59		
5. Efecte de comerț de plătit (ct. 403 + 405)	61	60		
6. Sume datorate entităților din grup (ct. 1661 + 1685 + 2691 + 451***)	62	61		
7. Sume datorate entităților asociate și entităților controlate în comun (ct. 1663 + 1686 + 2692 + 2693 + 453***)	63	62		
8. Alte datorii, inclusiv datoriile fiscale și datoriile privind asigurările sociale (ct. 1623 + 1626 + 167 + 1687 + 2695 + 421 + 423 + 424 + 426 + 427 + 4281 + 431*** + 436*** + 437*** + 4381 + 441*** + 4423 + 4428*** + 444*** + 446*** + 447*** + 4481 + 455 + 456*** + 4581 + 462 + 4661 + 473*** + 509 + 5186 + 5193 + 5194 + 5195 + 5196 + 5197)	64	63	74.810	48.833
<b>TOTAL (rd.56 la 63)</b>	65	64	2.942.070	5.048.833
<b>H. PROVIZIOANE</b>				
1. Provizioane pentru beneficiile angajaților (ct. 1515+1517)	66	65		
2. Provizioane pentru impozite (ct. 1516)	67	66		
3. Alte provizioane (ct. 1511 + 1512 + 1513 + 1514 + 1518)	68	67		
<b>TOTAL (rd. 65 la 67)</b>	69	68		
<b>I. VENITURI ÎN AVANS</b>				
1. Subvenții pentru investiții (ct. 475)(rd. 70+71)	70	69		
Sume de reluat într-o perioadă de până la un an (din ct. 475*)	71	70		
Sume de reluat într-o perioadă mai mare de un an (din ct. 475*)	72	71		
2. Venituri înregistrate în avans (ct. 472) (rd.73 + 74)	73	72		
Sume de reluat într-o perioadă de până la un an (din ct. 472*)	74	73		
Sume de reluat într-o perioadă mai mare de un an (din ct. 472*)	75	74		
3. Venituri în avans aferente activelor primite prin transfer de la clienți (ct. 478)(rd.76+77)	76	75		
Sume de reluat într-o perioadă de până la un an (din ct. 478*)	77	76		
Sume de reluat într-o perioadă mai mare de un an (din ct. 478*)	78	77		
<b>Fond comercial negativ (ct.2075)</b>	79	78		
<b>TOTAL (rd. 69 + 72 + 75 + 78)</b>	80	79		
<b>J. CAPITAL ȘI REZERVE</b>				
<b>I. CAPITAL</b>				
1. Capital subscris vărsat (ct. 1012)	81	80	3.923.662	3.923.662

2. Capital subscris nevărsat (ct. 1011)	82	81		
3. Patrimoniul regiei (ct. 1015)	83	82		
4. Patrimoniul institutelor naționale de cercetare-dezvoltare (ct. 1018)	84	83		
5. Alte elemente de capitaluri proprii (1031)	85	84		
<b>TOTAL (rd. 80 la 84)</b>	86	85	3.923.662	3.923.662
<b>II. PRIME DE CAPITAL</b> (ct. 104)	87	86	517.037	517.037
<b>III. REZERVE DIN REEVALUARE</b> (ct. 105)	88	87	3.621.019	3.621.019
<b>IV. REZERVE</b>				
1. Rezerve legale (ct. 1061)	89	88	784.733	784.733
2. Rezerve statutare sau contractuale (ct. 1063)	90	89		
3. Alte rezerve (ct. 1068)	91	90	12.699.898	12.699.898
<b>TOTAL (rd. 88 la 90)</b>	92	91	13.484.631	13.484.631
Acțiuni proprii (ct. 109)	93	92		
Căștiguri legate de instrumentele de capitaluri proprii (ct. 141)	94	93		
Pierderi legate de instrumentele de capitaluri proprii (ct. 149)	95	94	45.801	45.801
<b>V. PROFITUL SAU PIERDEREA REPORTAT(Ă)</b>				
<b>SOLD C</b> (ct. 117)	96	95	15.713.631	14.974.981
<b>SOLD D</b> (ct. 117)	97	96	0	0
<b>VI. PROFITUL SAU PIERDEREA EXERCIȚIULUI FINANCIAR</b>				
<b>SOLD C</b> (ct. 121)	98	97	2.713.215	0
<b>SOLD D</b> (ct. 121)	99	98	0	7.676.008
Repartizarea profitului (ct. 129)	100	99	869.941	869.941
<b>CAPITALURI PROPRII - TOTAL (rd. 85+86+87+91-92+93-94+95-96+97-98-99)</b>	101	100	39.057.453	27.929.580
Patrimoniul public (ct. 1016)	102	101		
Patrimoniul privat (ct. 1017) 2)	103	102		
<b>CAPITALURI - TOTAL (rd.100+101+102) (rd.25+41+42-53-64-68-79)</b>	104	103	39.057.453	27.929.580

\*) Conturi de repartizat după natura elementelor respective.

\*\*) Solduri debitoare ale conturilor respective.

\*\*\*) Solduri creditoare ale conturilor respective.

1) Sumele înscrise la acest rând și preluate din contul 2675 la 2679 reprezintă creanțele aferente contractelor de leasing financiar și altor contracte asimilate, precum și alte creanțe immobilizate, scadente într-o perioadă mai mică de 12 luni.


2) Se va completa de către entitățile cărora le sunt incidente prevederile Ordinului ministrului finanțelor publice și al ministrului delegat pentru buget nr. 668/2014 pentru aprobarea Precizărilor privind întocmirea și actualizarea inventarului centralizat al bunurilor imobile proprietate privată a statului și a drepturilor reale supuse inventarierii, cu modificările și completările ulterioare

### ADMINISTRATOR,

Numele si prenumele

SIMON ADEL

Semnătura



### INTOCMIT,

Numele si prenumele

MIKLOSI ELISABETA

Calitatea

12--CONTABIL SEF

Semnătura

Nr.de inregistrare in organismul profesional:

Formular  
VALIDAT

**CONTUL DE PROFIT ȘI PIERDERE**

la data de 31.12.2021

Cod 20

- lei -

Denumirea indicatorilor	Nr.rd. OMF nr.85/ 2022	Nr. rd.	Exercițiul financiar	
			2020	2021
(formulele de calcul se referă la Nr.rd. din col.B)				
<b>A</b>		<b>B</b>	<b>1</b>	<b>2</b>
1. Cifra de afaceri netă (rd. 02+03-04+06)	01	01	32.167.726	36.450.372
- din care, cifra de afaceri netă corespunzătoare activității preponderente efectiv desfășurate	02	01a (301)		
Producția vândută (ct.701+702+703+704+705+706+708)	03	02	27.577.265	30.608.659
Venituri din vânzarea mărfurilor (ct. 707)	04	03	1.307.746	2.274.075
Reduceri comerciale acordate (ct. 709)	05	04		
Venituri din dobânzi înregistrate de entitățile radiate din Registrul general și care mai au în derulare contracte de leasing (ct.766*)		05		
Venituri din subvenții de exploatare aferente cifrei de afaceri nete (ct.7411)	06	06	3.282.715	3.567.638
2. Venituri aferente costului producției în curs de execuție (ct.711+712)				
Sold C	07	07	23.471.550	25.643.521
Sold D	08	08	0	0
3. Venituri din producția de imobilizări necorporale și corporale (ct.721+ 722)	09	09	1.561.410	1.658.459
4. Venituri din reevaluarea imobilizărilor corporale (ct. 755)	10	10		
5. Venituri din producția de investiții imobiliare (ct. 725)	11	11		
6. Venituri din subvenții de exploatare (ct. 7412 + 7413 + 7414 + 7415 + 7416 + 7417 + 7419)	12	12	579.127	84.033
7. Alte venituri din exploatare (ct.751+758+7815)	13	13	9.520.890	1.283.375
-din care, venituri din subvenții pentru investiții (ct.7584)	14	14		
-din care, venituri din fondul comercial negativ (ct.7815)	15	15		
<b>VENITURI DIN EXPLOATARE – TOTAL (rd. 01+07-08+09+10+11+12+13)</b>	16	16	67.300.703	65.119.760
8. a) Cheltuieli cu materiile prime și materialele consumabile (ct.601+602)	17	17	45.160.748	57.458.457
Alte cheltuieli materiale (ct.603+604+606+608)	18	18	1.665.920	2.141.300
b) Alte cheltuieli externe (cu energie și apă)(ct.605)	19	19	1.275.325	1.453.846
-din care, cheltuieli privind consumul de energie (ct. 6051)	20	19a (302)		939.439
c) Cheltuieli privind mărfurile (ct.607)	21	20	631.008	1.592.741
Reduceri comerciale primite (ct. 609)	22	21	8.656	34.590
9. Cheltuieli cu personalul (rd. 23+24)	23	22	6.297.463	6.122.412
a) Salarii și indemnizații (ct.641+642+643+644)	24	23	6.156.572	5.972.611
b) Cheltuieli cu asigurările și protecția socială (ct.645+646)	25	24	140.891	149.801
10.a) Ajustări de valoare privind imobilizările corporale și necorporale (rd. 26 - 27)	26	25	1.474.234	1.457.851



a.1) Cheltuieli (ct.6811+6813+6817+ din ct.6818)	27	26	1.474.234	1.457.851
a.2) Venituri (ct.7813 + din ct.7818)	28	27		
b) Ajustări de valoare privind activele circulante (rd. 29 - 30)	29	28	134.296	86.747
b.1) Cheltuieli (ct.654+6814 + din ct.6818)	30	29	134.296	86.747
b.2) Venituri (ct.754+7814 + din ct.7818)	31	30		
<b>11. Alte cheltuieli de exploatare (rd. 32 la 37)</b>	32	31	7.153.186	2.362.352
11.1. Cheltuieli privind prestațiile externe (ct.611+612+613+614+615+621+622+623+624+625+626+627+628)	33	32	2.184.152	1.712.195
11.2. Cheltuieli cu alte impozite, taxe și vărsăminte asimilate; cheltuieli reprezentând transferuri și contribuții datorate în baza unor acte normative speciale(ct. 635 + 6586*)	34	33	326.855	302.340
11.3. Cheltuieli cu protecția mediului înconjurător (ct. 652)	35	34		
11.4 Cheltuieli din reevaluarea imobilizărilor corporale (ct. 655)	36	35		
11.5. Cheltuieli privind calamitățile și alte evenimente similare (ct. 6587)	37	36		
11.6. Alte cheltuieli (ct.651+ 6581+ 6582 + 6583 + 6584 + 6588)	38	37	4.642.179	347.817
— Cheltuieli cu dobânzile de refinanțare înregistrate de entitățile radiate din Registrul general și care mai au în derulare contracte de leasing (ct.666*)		38		
Ajustări privind provizioanele (rd. 40 - 41)	39	39	-24.894	-35.682
- Cheltuieli (ct.6812)	40	40		
- Venituri (ct.7812)	41	41	24.894	35.682
<b>CHELTUIELI DE EXPLOATARE – TOTAL (rd. 17 la 20 - 21+22+25+28+31+ 39)</b>	42	42	63.758.630	72.605.434
PROFITUL SAU PIERDEREA DIN EXPLOATARE:				
- Profit (rd. 16 - 42)	43	43	3.542.073	0
- Pierdere (rd. 42 - 16)	44	44	0	7.485.674
12. Venituri din interese de participare (ct.7611+7612+7613)	45	45		
- din care, veniturile obținute de la entitățile afiliate	46	46		
13. Venituri din dobânzi (ct. 766)	47	47		486
- din care, veniturile obținute de la entitățile afiliate	48	48		
14. Venituri din subvenții de exploatare pentru dobânda datorată (ct. 7418)	49	49		
15. Alte venituri financiare (ct.762+764+765+767+768+7615)	50	50	129.360	170.385
- din care, venituri din alte imobilizări financiare ( ct. 7615)	51	51		
<b>VENITURI FINANCIARE – TOTAL (rd. 45+47+49+50)</b>	52	52	129.360	170.871
16. Ajustări de valoare privind imobilizările financiare și investițiile financiare deținute ca active circulante (rd. 54 - 55)	53	53		
- Cheltuieli (ct.686)	54	54		
- Venituri (ct.786)	55	55		
17. Cheltuieli privind dobânzile (ct.666)	56	56	234.026	24.695
- din care, cheltuielile în relația cu entitățile afiliate	57	57		
18. Alte cheltuieli financiare (ct.663+664+665+667+668)	58	58	291.970	336.510
<b>CHELTUIELI FINANCIARE – TOTAL (rd. 53+56+58)</b>	59	59	525.996	361.205
PROFITUL SAU PIERDEREA FINANCIAR(Ă):				

- Profit (rd. 52 - 59)	60	60	0	0
- Pierdere (rd. 59 - 52)	61	61	396.636	190.334
<b>VENITURI TOTALE (rd. 16 + 52)</b>	62	62	67.430.063	65.290.631
<b>CHELTUIELI TOTALE (rd. 42 + 59)</b>	63	63	64.284.626	72.966.639
<b>19. PROFITUL SAU PIERDEREA BRUT(Ă):</b>				
- Profit (rd. 62 - 63)	64	64	3.145.437	0
- Pierdere (rd. 63 - 62)	65	65	0	7.676.008
20. Impozitul pe profit (ct.691)	66	66	432.222	0
21. Impozitul specific unor activități (ct. 695)	67	67		
22. Alte impozite neprezentate la elementele de mai sus (ct.698)	68	68		
<b>23. PROFITUL SAU PIERDEREA NET(Ă) A EXERCIȚIULUI FINANCIAR:</b>				
- Profit (rd. 64 - 65 - 66 - 67 - 68)	69	69	2.713.215	0
- Pierdere (rd. 65 + 66 + 67 + 68 - 64)	70	70	0	7.676.008

\*) Conturi de repartizat după natura elementelor respective.

La rândul 24 (cf.OMF nr.85/ 2022)- se cuprind și drepturile colaboratorilor, stabilite potrivit legislației muncii, care se preiau din rulajul debitor al contului 621 „Cheltuieli cu colaboratorii”, analitic „Colaboratori persoane fizice”.

La rândul 34 (cf.OMF nr.85/ 2022)- în contul 6586 „Cheltuieli reprezentând transferuri și contribuții datorate în baza unor acte normative speciale” se evidențiază cheltuielile reprezentând transferuri și contribuții datorate în baza unor acte normative speciale, altele decât cele prevăzute de Codul fiscal.

**ADMINISTRATOR,**

Numele si prenumele

SIMON ADEL

Semnătura



**INTOCMIT,**

Numele si prenumele

MIKLOSI ELISABETA

Calitatea

12--CONTABIL SEF

Semnătura

Formular  
VALIDAT

Nr.de inregistrare in organismul profesional:

## DATE INFORMATIVE la data de 31.12.2021

F30 - pag. 1

Cod 30

(formulele de calcul se refera la Nr.rd. din col.B)

- lei -

I. Date privind rezultatul inregistrat	Nr.rd. OMF nr.85/ 2022	Nr. rd.	Nr.unitati		Sume	
A		B	1		2	
Unitați care au inregistrat profit	01	01				
Unitați care au inregistrat pierdere	02	02	1		7.676.008	
Unitați care nu au inregistrat nici profit, nici pierdere	03	03				
II Date privind platile restante		Nr. rd.	Total, din care:		Pentru activitatea curenta	Pentru activitatea de investitii
A		B	1=2+3		2	3
Plati restante – total (rd.05 + 09 + 15 la 17 + 18)	04	04				
Furnizori restanți – total (rd. 06 la 08)	05	05				
- peste 30 de zile	06	06				
- peste 90 de zile	07	07				
- peste 1 an	08	08				
Obligatii restante fata de bugetul asigurarilor sociale – total(rd.10 la 14)	09	09				
- contributi pentru asigurari sociale de stat datorate de angajatori, salariati si alte persoane asimilate	10	10				
- contributi pentru fondul asigurarilor sociale de sanatate	11	11				
- contribuția pentru pensia suplimentară	12	12				
- contributi pentru bugetul asigurarilor pentru somaj	13	13				
- alte datorii sociale	14	14				
Obligatii restante fata de bugetele fondurilor speciale si alte fonduri	15	15				
Obligatii restante fata de alti creditorii	16	16				
Impozite, contributi si taxe neplatite la termenul stabilit la bugetul de stat, din care:	17	17				
- contributia asiguratorie pentru munca	18	17a (301)				
Impozite si taxe neplatite la termenul stabilit la bugetele locale	19	18				
III. Numar mediu de salariati		Nr. rd.	31.12.2020		31.12.2021	
A		B	1		2	
Numar mediu de salariati	20	19	105		99	
Numarul efectiv de salariati existenti la sfarsitul perioadei, respectiv la data de 31 decembrie	21	20	111		98	
IV. Redevențe plătite în cursul perioadei de raportare, subvenții încasate și creanțe restante			Nr. rd.	Sume (lei)		
A			B	1		
Redevențe plătite în cursul perioadei de raportare pentru bunurile din domeniul public, primite în concesiune, din care:			22	21		
- redevențe pentru bunurile din domeniul public plătite la bugetul de stat			23	22		
Redevență minieră plătită la bugetul de stat			24	23		

<b>Redevență</b> petrolieră plătită la bugetul de stat	25	24		
Chirii plătite în cursul perioadei de raportare pentru terenuri 1)	26	25		
Venituri brute din <b>servicii</b> plătite către <b>persoane nerezidente</b> , din care:	27	26		
- impozitul datorat la bugetul de stat	28	27		
Venituri brute din <b>servicii</b> plătite către <b>persoane nerezidente</b> din statele membre ale Uniunii Europene, din care:	29	28		
- impozitul datorat la bugetul de stat	30	29		
<b>Subvenții</b> încasate în cursul perioadei de raportare, din care:	31	30		
- subvenții încasate în cursul perioadei de raportare aferente activelor	32	31		
- subvenții aferente veniturilor, din care:	33	32		
- subvenții pentru stimularea ocupării forței de muncă *)	34	33		
- subvenții pentru energie din surse regenerabile	35	35a (316)		
- subvenții pentru combustibili fosili	36	33b (317)		
<b>Creanțe restante</b> , care nu au fost încasate la termenele prevăzute în contractele comerciale și/sau în actele normative în vigoare, din care:	37	34		
- creanțe restante de la entități din sectorul majoritar sau integral de stat	38	35		
- creanțe restante de la entități din sectorul privat	39	36		
<b>V. Tichete acordate salariaților</b>		<b>Nr. rd.</b>		<b>Sume (lei)</b>
<b>A</b>		<b>B</b>		<b>1</b>
Contravaloarea tichetelor acordate salariaților	40	37		
Contravaloarea tichetelor acordate altor categorii de beneficiari, alții decât salariații	41	37a (302)		
<b>VI. Cheltuieli efectuate pentru activitatea de cercetare - dezvoltare **)</b>		<b>Nr. rd.</b>	<b>31.12.2020</b>	<b>31.12.2021</b>
<b>A</b>		<b>B</b>	<b>1</b>	<b>2</b>
Cheltuieli de cercetare - dezvoltare :	42	38		
- din care, efectuate în scopul diminuării impactului activității entității asupra mediului sau al dezvoltării unor noi tehnologii sau a unor produse mai sustenabile	43	38a (318)		
- după surse de finanțare (rd. 40+41)	44	39	0	0
- din fonduri publice	45	40		
- din fonduri private	46	41		
- după natura cheltuielilor (rd. 43+44)	47	42	0	0
- cheltuieli curente	48	43		
- cheltuieli de capital	49	44		
<b>VII. Cheltuieli de inovare ***)</b>		<b>Nr. rd.</b>	<b>31.12.2020</b>	<b>31.12.2021</b>
<b>A</b>		<b>B</b>	<b>1</b>	<b>2</b>
Cheltuieli de inovare	50	45		
- din care, efectuate în scopul diminuării impactului activității entității asupra mediului sau al dezvoltării unor noi tehnologii sau a unor produse mai sustenabile	51	45a (319)		
<b>VIII. Alte informații</b>		<b>Nr. rd.</b>	<b>31.12.2020</b>	<b>31.12.2021</b>
<b>A</b>		<b>B</b>	<b>1</b>	<b>2</b>
Avansuri acordate pentru imobilizări necorporale (ct. 4094), din care:	52	46		
- avansuri acordate entităților neafiliate nerezidente pentru imobilizări necorporale (din ct. 4094)	53	46a (303)		

- avansuri acordate entităților afiliate nerezidente pentru imobilizări necorporale (din ct. 4094)	54	46b (304)		
Avansuri acordate pentru imobilizări corporale (ct. 4093), din care:	55	47		
- avansuri acordate entităților neafiliate nerezidente pentru imobilizări corporale (din ct. 4093)	56	47a (305)		
- avansuri acordate entităților afiliate nerezidente pentru imobilizări corporale (din ct. 4093)	57	47b (306)		
Imobilizări financiare, în sume brute (rd. 49+54)	58	48	16.340.459	16.452.147
Acțiuni deținute la entitățile afiliate, interese de participare, alte titluri imobilizate și obligațiuni, în sume brute (rd. 50 + 51 + 52 + 53)	59	49	16.306.889	16.306.889
- acțiuni necotate emise de rezidenți	60	50		
- părți sociale emise de rezidenți	61	51	16.306.889	16.306.889
- acțiuni și părți sociale emise de nerezidenți, din care:	62	52		
- dețineri de cel puțin 10%	63	52a (307)		
- obligațiuni emise de nerezidenți	64	53		
Creanțe imobilizate, în sume brute (rd. 55+56)	65	54	33.570	145.258
- creanțe imobilizate în lei și exprimate în lei, a caror decontare se face în funcție de cursul unei valute (din ct. 267)	66	55	33.570	145.258
- creanțe imobilizate în valută (din ct. 267)	67	56		
Creanțe comerciale, avansuri pentru cumpărări de bunuri de natura stocurilor și pentru prestări de servicii acordate furnizorilor și alte conturi asimilate, în sume brute (ct. 4091 + 4092 + 411 + 413 + 418), din care:	68	57	4.889.094	4.693.304
- creanțe comerciale în relația cu entitățile neafiliate nerezidente, avansuri pentru cumpărări de bunuri de natura stocurilor și pentru prestări de servicii acordate furnizorilor neafiliați nerezidenți și alte conturi asimilate, în sume brute în relație cu neafiliații nerezidenți (din ct. 4091 + din ct. 4092 + din ct. 411 + din ct. 413 + din ct. 418)	69	58		
- creanțe comerciale în relația cu entitățile afiliate nerezidente, avansuri pentru cumpărări de bunuri de natura stocurilor și pentru prestări de servicii acordate furnizorilor afiliați nerezidenți și alte conturi asimilate, în sume brute în relație cu afiliații nerezidenți (din ct. 4091 + din ct. 4092 + din ct. 411 + din ct. 413 + din ct. 418)	70	58a (308)		
Creanțe neîncasate la termenul stabilit (din ct. 4091 + din ct. 4092 + din ct. 411 + din ct. 413)	71	59		
Creanțe în legătură cu personalul și conturi asimilate (ct. 425 + 4282)	72	60		
Creanțe în legătură cu bugetul asigurărilor sociale și bugetul statului (din ct. 431+436+437+4382+ 441 + 4424 + 4428 + 444 + 445 + 446 + 447 + 4482), (rd.62 la 66)	73	61	3.579.447	3.762.305
- creanțe în legătură cu bugetul asigurărilor sociale (ct.431+437+4382)	74	62	13.040	12.980
- creanțe fiscale în legătură cu bugetul statului (ct.436+441+4424+4428+444+446)	75	63	16.544	27.326
- subvenții de încasat(ct.445)	76	64	3.421.118	3.622.311
- fonduri speciale - taxe și varsăminte asimilate (ct.447)	77	65		
- alte creanțe în legătură cu bugetul statului(ct.4482)	78	66	128.745	99.688
Creanțele entității în relațiile cu entitățile afiliate (ct. 451), din care:	79	67		
- creanțe cu entități afiliate nerezidente (din ct. 451), din care:	80	68		

- creanțe comerciale cu entități afiliate nerezidente (din ct. 451)	81	69		
Creanțe în legătură cu bugetul asigurărilor sociale și bugetul statului neîncasate la termenul stabilit (din ct. 431+ din ct. 436 + din ct. 437 + din ct. 4382 + din ct. 441 + din ct. 4424 + din ct. 4428 + din ct. 444 + din ct. 445 + din ct. 446 + din ct. 447 + din ct. 4482)	82	70		
Alte creanțe (ct. 453 + 456 + 4582 + 461 + 4662 + 471 + 473), din care:	83	71	6.988.032	30.336
- decontari privind interesele de participare ,decontari cu actionarii/ asociatii privind capitalul ,decontari din operatiuni in participatie (ct.453+456+4582)	84	72		
- alte creante in legatura cu persoanele fizice si persoanele juridice, altele decat creantele in legatura cu institutiile publice (institutiile statului) (din ct. 461 + din ct. 471 + din ct.473+4662)	85	73	3.494.016	30.336
- sumele preluate din contul 542 'Avansuri de trezorerie' reprezentând avansurile de trezorerie, acordate potrivit legii și nedecontate până la data de raportare (din ct. 461)	86	74	2.832	
Dobânzi de încasat (ct. 5187) , din care:	87	75		
- de la nerezidenti	88	76		
Dobânzi de încasat de la nerezidenți (din ct. 4518 + din ct. 4538)	89	76a (313)		
Valoarea împrumuturilor acordate operatorilor economici ****)	90	77		
Investiții pe termen scurt, în sume brute (ct. 501 + 505 + 506 + 507 + din ct.508), din care:	91	78		
- acțiuni necotate emise de rezidenti	92	79		
- părți sociale emise de rezidenti	93	80		
- actiuni emise de nerezidenti	94	81		
- obligatiuni emise de nerezidenti	95	82		
- dețineri de obligațiuni verzi	96	82a (320)		
Alte valori de încasat (ct. 5113 + 5114)	97	83	25.584	
Casa în lei și în valută (rd.85+86 )	98	84	28.610	11.023
- în lei (ct. 5311)	99	85	28.610	11.023
- în valută (ct. 5314)	100	86		
Conturi curente la bănci în lei și în valută (rd.88+90)	101	87	9.028.527	1.186.106
- în lei (ct. 5121), din care:	102	88	9.020.415	1.179.187
- conturi curente în lei deschise la bănci nerezidente	103	89		
- în valută (ct. 5124), din care:	104	90	8.112	6.919
- conturi curente în valută deschise la bănci nerezidente	105	91		
Alte conturi curente la bănci și acreditive, (rd.93+94)	106	92		
- sume în curs de decontare, acreditive și alte valori de încasat, în lei (ct. 5112 + din ct. 5125 + 5411)	107	93		
- sume în curs de decontare și acreditive în valută (din ct. 5125 + 5414)	108	94		
Datorii (rd. 96 + 99 + 102 + 103 + 106 + 108 + 110 + 111 + 116 + 119 + 122 + 128)	109	95	7.709.422	9.201.101
Credite bancare externe pe termen scurt (credite primite de la instituții financiare nerezidente pentru care durata contractului de credit este mai mica de 1 an) (din ct. 519), (rd. 97+98)	110	96		

- în lei	111	97		
- în valută	112	98		
Credite bancare externe pe termen lung (credite primite de la instituții financiare nerezidente pentru care durata contractului de credit este <u>mai mare</u> sau egală cu 1 an) (din ct. 162), <b>(rd.100+101)</b>	113	99	2.867.260	5.000.000
- în lei	114	100	2.867.260	5.000.000
- în valută	115	101		
Credite de la trezoreria statului și dobânzile aferente (ct. 1626 + din ct. 1682)	116	102		
Alte împrumuturi și dobânzile aferente (ct. 166 + 1685 + 1686 + 1687) <b>(rd. 104+105)</b>	117	103		
- în lei și exprimate în lei, a caror decontare se face în funcție de cursul unei valute	118	104		
- în valută	119	105		
Alte împrumuturi și datorii asimilate (ct. 167), din care:	120	106	74.810	48.833
- valoarea concesiunilor primite (din ct. 167)	121	107	74.810	48.833
- valoarea obligațiunilor verzi emise de entitate	122	107a (321)		
Datorii comerciale, avansuri primite de la clienți și alte conturi asimilate, în sume brute (ct. 401 + 403 + 404 + 405 + 408 + 419), din care:	123	108	3.246.826	3.040.451
- datorii comerciale în relația cu entitățile neafiliate nerezidente, avansuri primite de la clienți neafiliați nerezidenți și alte conturi asimilate, în sume brute în relație cu neafiliații nerezidenți (din ct. 401 + din ct. 403 + din ct. 404 + din ct. 405 + din ct. 408 + din ct. 419)	124	109		
- datorii comerciale în relația cu entitățile afiliate nerezidente, avansuri primite de la clienți afiliați nerezidenți și alte conturi asimilate, în sume brute în relație cu afiliații nerezidenți (din ct. 401 + din ct. 403 + din ct. 404 + din ct. 405 + din ct. 408 + din ct. 419)	125	109a (309)		
Datorii în legătură cu personalul și conturi asimilate (ct. 421 + 423 + 424 + 426 + 427 + 4281)	126	110	321.365	357.196
Datorii în legătură cu bugetul asigurărilor sociale și bugetul statului (ct. 431+436 + 437 + 4381 + 441 + 4423 + 4428 + 444 + 446 + 447 + 4481) <b>(rd.112 la 115)</b>	127	111	868.165	291.662
- datorii în legătura cu bugetul asigurărilor sociale (ct.431+437+4381)	128	112	195.365	203.780
- datorii fiscale în legătura cu bugetul statului (ct.436+441+4423+4428+444+446)	129	113	663.656	79.037
- fonduri speciale - taxe și varsăminte asimilate (ct.447)	130	114	9.144	8.845
- alte datorii în legătura cu bugetul statului (ct.4481)	131	115		
Datoriile entității în relațiile cu entitățile afiliate (ct. 451), din care:	132	116		
- datorii cu entități afiliate nerezidente 2) (din ct. 451), din care:	133	117		
- cu scadența inițială mai mare de un an	134	118		
- datorii comerciale cu entitățile afiliate nerezidente indiferent de scadență (din ct. 451)	135	118a (310)		
Sume datorate acționarilor / asociaților (ct.455), din care:	136	119		
- sume datorate acționarilor / asociaților pers.fizice	137	120		
- sume datorate acționarilor / asociaților pers.juridice	138	121		

Alte datorii (ct. 269 + 453 + 456 + 457 + 4581 + 4661 + 462 + 472 + 473 + 478 + 509), din care:	139	122	330.996	462.959		
-decontari privind interesele de participare , decontari cu actionarii /asociatii privind capitalul, decontari din operatii in participatie (ct.453+456+457+4581)	140	123				
-alte datorii in legatura cu persoanele fizice si persoanele juridice, altele decat datoriile in legatura cu institutiile publice (institutiile statului ) 3) (din ct.462+4661+din ct.472+din ct.473)	141	124	330.996	462.959		
- subventii nereluate la venituri (din ct. 472)	142	125				
- varsaminte de efectuat pentru imobilizari financiare si investitii pe termen scurt (ct.269+509)	143	126				
- venituri în avans aferente activelor primite prin transfer de la clienți (ct. 478)	144	127				
Dobânzi de plătit (ct. 5186), din care:	145	128				
- către nerezidenți	146	128a (311)				
Dobânzi de plătit către nerezidenți (din ct. 4518 + din ct. 4538)	147	128b (314)				
Valoarea împrumuturilor primite de la operatorii economici ****)	148	129				
Capital subscris vărsat (ct. 1012), din care:	149	130	3.923.662	3.923.662		
- acțiuni cotate 4)	150	131	3.923.662	3.923.662		
- acțiuni necotate 5)	151	132				
- părți sociale	152	133				
- capital subscris varsat de nerezidenti (din ct. 1012)	153	134				
Brevete si licente (din ct.205)	154	135				
<b>IX. Informatii privind cheltuielile cu colaboratorii</b>		<b>Nr. rd.</b>	<b>31.12.2020</b>	<b>31.12.2021</b>		
<b>A</b>		<b>B</b>	<b>1</b>	<b>2</b>		
Cheltuieli cu colaboratorii (ct. 621)	155	136				
<b>X. Informații privind bunurile din domeniul public al statului</b>		<b>Nr. rd.</b>	<b>31.12.2020</b>	<b>31.12.2021</b>		
<b>A</b>		<b>B</b>	<b>1</b>	<b>2</b>		
Valoarea bunurilor din domeniul public al statului aflate în administrare	156	137				
Valoarea bunurilor din domeniul public al statului aflate în concesiune	157	138				
Valoarea bunurilor din domeniul public al statului închiriate	158	139				
<b>XI. Informații privind bunurile din proprietatea privată a statului supuse inventarierii cf. OMFP nr. 668/2014</b>		<b>Nr. rd.</b>	<b>31.12.2020</b>	<b>31.12.2021</b>		
<b>A</b>		<b>B</b>	<b>1</b>	<b>2</b>		
Valoarea contabilă netă a bunurilor 6)	159	140				
<b>XII. Capital social vărsat</b>		<b>Nr. rd.</b>	<b>31.12.2020</b>		<b>31.12.2021</b>	
			<b>Suma (lei)</b>	<b>% 7)</b>	<b>Suma (lei)</b>	<b>% 7)</b>
<b>A</b>		<b>B</b>	<b>Col.1</b>	<b>Col.2</b>	<b>Col.3</b>	<b>Col.4</b>
<b>Capital social vărsat (ct. 1012) 7), (rd. 142 + 145 + 149 + 150 + 151 + 152)</b>	160	141	3.923.661	X	3.923.661	X



- deținut de instituții publice, (rd. 143+144)	161	142				
- deținut de instituții publice de subord. centrală	162	143				
- deținut de instituții publice de subord. locală	163	144				
- deținut de societățile cu capital de stat, din care:	164	145	49.505	1,26	49.505	1,26
- cu capital integral de stat	165	146	49.505	1,26	49.505	1,26
- cu capital majoritar de stat	166	147				
- cu capital minoritar de stat	167	148				
- deținut de regii autonome	168	149				
- deținut de societăți cu capital privat	169	150	3.316.022	84,51	3.316.022	84,51
- deținut de persoane fizice	170	151	447.620	11,41	447.620	11,41
- deținut de alte entități	171	152	110.514	2,82	110.514	2,82
		<b>Nr. rd.</b>	<b>Sume (lei)</b>			
<b>A</b>		<b>B</b>	<b>2020</b>	<b>2021</b>		
<b>XIII. Dividende/vărsăminte convenite bugetului de stat sau local, de repartizat din profitul exercițiului financiar de către companiile naționale, societățile naționale, societățile și regiile autonome, din care:</b>	172	153				
- către instituții publice centrale;	173	154				
- către instituții publice locale;	174	155				
- către alți acționari la care statul/unitățile administrativ teritoriale/instituțiile publice dețin direct/indirect acțiuni sau participații indiferent de ponderea acestora.	175	156				
		<b>Nr. rd.</b>	<b>Sume (lei)</b>			
<b>A</b>		<b>B</b>	<b>2020</b>	<b>2021</b>		
<b>XIV. Dividende/vărsăminte convenite bugetului de stat sau local și virate în perioada de raportare din profitul reportat al companiilor naționale, societăților naționale, societăților și al regiilor autonome, din care:</b>	176	157				
- dividende/vărsăminte din profitul exercițiului financiar al anului precedent, din care virate:	177	158				
- către instituții publice centrale	178	159				
- către instituții publice locale	179	160				
- către alți acționari la care statul/ unitățile administrativ teritoriale /instituțiile publice dețin direct/indirect acțiuni sau participații indiferent de ponderea acestora.	180	161				
- dividende/vărsăminte din profitul exercițiilor financiare anterioare anului precedent, din care virate:	181	162				
- către instituții publice centrale	182	163				
- către instituții publice locale	183	164				
- către alți acționari la care statul/ unitățile administrativ teritoriale /instituțiile publice dețin direct/indirect acțiuni sau participații indiferent de ponderea acestora	184	165				
<b>XV. Dividende distribuite acționarilor/ asociatilor din profitul reportat</b>		<b>Nr. rd.</b>	<b>Sume (lei)</b>			
<b>A</b>		<b>B</b>	<b>2020</b>	<b>2021</b>		
Dividende distribuite acționarilor/ asociatilor în perioada de raportare din profitul reportat	185	165a (312)				


<b>XVI. Repartizări interimare de dividende potrivit Legii nr. 163/2018</b>		Nr. rd.	Sume (lei)	
A		B	2020	2021
- dividendele interimare repartizate 8)	186	165b (315)		
<b>XVII. Creanțe preluate prin cesionare de la persoane juridice *****)</b>		Nr. rd.	Sume (lei)	
A		B	31.12.2020	31.12.2021
Creanțe preluate prin cesionare de la persoane juridice (la valoarea nominală), din care:	187	166		
- creanțe preluate prin cesionare de la persoane juridice afiliate	188	167		
Creanțe preluate prin cesionare de la persoane juridice (la cost de achiziție), din care:	189	168		
- creanțe preluate prin cesionare de la persoane juridice afiliate	190	169		
<b>XVIII. Venituri obținute din activități agricole *****)</b>		Nr. rd.	Sume (lei)	
A		B	31.12.2020	31.12.2021
Venituri obținute din activități agricole	191	170	22.541.161	21.885.806
<b>XIX. Cheltuieli privind calamitățile și alte evenimente similare (ct. 6587), din care:</b>		Nr. rd.		
- inundații	193	170b (323)		
- secetă	194	170c (324)		
- alunecări de teren	195	170d (325)		

**ADMINISTRATOR,**

Numele si prenumele

SIMON ADEL

Semnatura



**Formular  
VALIDAT**

**INTOCMIT,**

Numele si prenumele

MIKLOSI ELISABETA

Calitatea

12--CONTABIL SEF

Semnatura

Nr.de inregistrare in organismul profesional:

\*) Subvenții pentru stimularea ocupării forței de muncă (transferuri de la bugetul statului către angajator) – reprezintă sumele acordate angajatorilor pentru plata absolvenților instituțiilor de învățământ, stimularea șomerilor care se încadrează în muncă înainte de expirarea perioadei de șomaj, stimularea angajatorilor care încadrează în muncă pe perioadă nedeterminată șomeri în vârstă de peste 45 ani, șomeri întreținători unici de familie sau șomeri care în termen de 3 ani de la data angajării îndeplinesc condițiile pentru a solicita pensia anticipată parțială sau de acordare a pensiei pentru limita de vârstă, ori pentru alte situații prevăzute prin legislația în vigoare privind sistemul asigurărilor pentru șomaj și stimularea ocupării forței de muncă.

\*\*) Se va completa cu cheltuielile efectuate pentru activitatea de cercetare-dezvoltare, respectiv cercetarea fundamentală, cercetarea aplicativă, dezvoltarea tehnologică și inovarea, stabilite potrivit prevederilor Ordonanței Guvernului nr. 57/2002 privind cercetarea științifică și dezvoltarea tehnologică, aprobată cu modificări și completări prin Legea nr. 324/2003, cu modificările și completările ulterioare.

\*\*\*) Se va completa cu cheltuielile efectuate pentru activitatea de inovare. La completarea rândurilor corespunzătoare capitolelor VI și VII sunt avute în vedere prevederile Regulamentului de punere în aplicare (UE) 2020/1197 al Comisiei din 30 iulie 2020 de stabilire a specificațiilor tehnice și a modalităților în temeiul Regulamentului (UE) 2019/2152 al Parlamentului European și al Consiliului privind statisticile europene de întreprindere și de abrogare a 10 acte juridice în domeniul statisticilor de întreprindere, publicat în Jurnalul Oficial al Uniunii Europene, seria L, nr. 271 din 18 august 2020. Prin acest Regulament a fost abrogat Regulamentul de punere în aplicare (UE) nr. 995/2012 al Comisiei din 26 octombrie 2012 de stabilire a normelor de punere în aplicare a Deciziei nr. 1.608/2003/CE a Parlamentului European și a Consiliului privind producția și dezvoltarea statisticilor comunitare în domeniul științei și al tehnologiei.

\*\*\*\*) În categoria operatorilor economici nu se cuprind entitățile reglementate și supravegheate de Banca Națională a României, respectiv Autoritatea de Supraveghere Financiară, societățile reclasificate în sectorul administrației publice și instituțiile fără scop lucrativ în serviciul gospodăriilor populației.

\*\*\*\*\*) Pentru creanțele preluate prin cesionare de la persoane juridice se vor completa atât valoarea nominală a acestora, cât și costul lor de achiziție. Pentru statutul de 'persoane juridice afiliate' se vor avea în vedere prevederile art. 7 pct. 26 lit. c) și d) din Legea nr. 227/2015 privind Codul fiscal, cu modificările și completările ulterioare.

\*\*\*\*\*) Conform art. 11 din Regulamentul Delegat (UE) nr. 639/2014 al Comisiei din 11 martie 2014 de completare a Regulamentului (UE) nr. 1307/2013 al Parlamentului European și al Consiliului de stabilire a unor norme privind plățile directe acordate fermierilor prin scheme de sprijin în cadrul politicii agricole comune și de modificare a anexei X la regulamentul menționat, '(1) ... veniturile obținute din activitățile agricole sunt veniturile care au fost obținute de un fermier din activitatea sa agricolă în sensul articolului 4 alineatul (1) litera (c) din regulamentul menționat (R (UE) 1307/2013), în cadrul exploatației sale, inclusiv sprijinul din partea Uniunii din Fondul european de garantare agricolă (FEGA) și din Fondul european agricol pentru dezvoltare rurală (FEADR), precum și orice ajutor național acordat pentru activități agricole, cu excepția plăților directe naționale complementare în temeiul articolelor 18 și 19 din Regulamentul (UE) nr. 1307/2013.

Veniturile obținute din prelucrarea produselor agricole în sensul articolului 4 alineatul (1) litera (d) din Regulamentul (UE) nr. 1307/2013 ale exploatației sunt considerate venituri din activități agricole cu condiția ca produsele prelucrate să rămână proprietatea fermierului și ca o astfel de prelucrare să aibă ca rezultat un alt produs agricol în sensul articolului 4 alineatul (1) litera (d) din Regulamentul (UE) nr. 1307/2013.

Orice alte venituri sunt considerate venituri din activități neagricole.

(2) În sensul alineatului (1), 'venituri' înseamnă veniturile brute, înaintea deducerii costurilor și impozitelor aferente. ...<sup>1</sup>.

1) Se vor include chiriile plătite pentru terenuri ocupate (culturi agricole, pășuni, fânețe etc.) și aferente spațiilor comerciale (terase etc.) aparținând proprietarilor privați sau unor unități ale administrației publice, inclusiv chiriile pentru folosirea luciului de apă în scop recreativ sau în alte scopuri (pescuit etc.).

2) Valoarea înscrisă la rândul 'datorii cu entități afiliate nerezidente (din ct.451), din care: NU se calculează prin însumarea valorilor de la rândurile „cu scadența inițială mai mare de un an” și 'datorii comerciale cu entitățile afiliate nerezidente indiferent de scadență (din ct.451)'.<sup>1</sup>

3) În categoria 'Alte datorii în legătură cu persoanele fizice și persoanele juridice, altele decât datoriile în legătură cu instituțiile publice (instituțiile statului)' nu se vor înscrie subvențiile aferente veniturilor existente în soldul contului 472.

4) Titluri de valoare care conferă drepturi de proprietate asupra societăților, care sunt negociabile și tranzacționate, potrivit legii.

5) Titluri de valoare care conferă drepturi de proprietate asupra societăților, care nu sunt tranzacționate.

6) Se va completa de către operatorii economici cărora le sunt incidente prevederile Ordinului ministrului finanțelor publice și al ministrului delegat pentru buget nr. 668/2014 pentru aprobarea Precizărilor privind întocmirea și actualizarea inventarului centralizat al bunurilor imobile proprietate privată a statului și a drepturilor reale supuse inventarierii, cu modificările și completările ulterioare.

7) La secțiunea 'XII Capital social vărsat' la rd. 161 - 171 (cf.OMF nr.85/26.01.2022) în col. 2 și col. 4 entitățile vor înscrie procentul corespunzător capitalului social deținut în totalul capitalului social vărsat înscris la rd. 160 (cf.OMF nr.85/26.01.2022).

8) La acest rând se cuprind dividendele repartizate potrivit Legii nr. 163/2018 pentru modificarea și completarea Legii contabilității nr. 82/1991, modificarea și completarea Legii societăților nr. 31/1990, precum și modificarea Legii nr. 1/2005 privind organizarea și funcționarea cooperăției.

**SITUATIA ACTIVEI IMOBILIZATE**  
la data de 31.12.2021

Cod 40

- lei -

Elemente de imobilizari	Nr. rd.	Valori brute				
		Sold initial	Cresteri	Reduceri		Sold final (col.5=1+2-3)
				Total	Din care: dezmembrari si casari	
A	B	1	2	3	4	5
<b>I.Imobilizari necorporale</b>						
Cheltuieli de constituire si cheltuieli de dezvoltare	01				X	
Active necorporale de explorare si evaluare a resurselor minerale	02				X	
Alte imobilizari	03	41.154			X	41.154
Avansuri acordate pentru imobilizari necorporale	04				X	
<b>TOTAL (rd. 01 la 04)</b>	05	41.154			X	41.154
<b>II.Imobilizari corporale</b>						
Terenuri și amenajări de terenuri	06	5.994.300			X	5.994.300
Constructii	07	21.676.610	230.810			21.907.420
Instalatii tehnice si masini	08	7.932.740	195.133	57.064		8.070.809
Alte instalatii , utilaje si mobilier	09	42.263				42.263
Investitii imobiliare	10					
Active corporale de explorare si evaluare a resurselor minerale	11					
Active biologice productive	12	2.832.737	1.658.459	1.341.586		3.149.610
Imobilizari corporale in curs de executie	13	125.474	894.045	629.112		390.407
Investitii imobiliare in curs de executie	14					
Avansuri acordate pentru imobilizari corporale	15					
<b>TOTAL (rd. 06 la 15)</b>	16	38.604.124	2.978.447	2.027.762		39.554.809
<b>III.Imobilizari financiare</b>	17	16.340.659	145.189	33.500	X	16.452.348
<b>ACTIVE IMOBILIZATE - TOTAL (rd.05+16+17)</b>	18	54.985.937	3.123.636	2.061.262		56.048.311

## SITUATIA AMORTIZARII ACTIVELOR IMOBILIZATE

- lei -

Elemente de imobilizari	Nr. rd.	Sold initial	Amortizare in cursul anului	Amortizare aferenta imobilizarilor scoase din evidenta	Amortizare la sfarsitul anului (col.9=6+7-8)
A	B	6	7	8	9
<b>I.Imobilizari necorporale</b>					
Cheltuieli de constituire si cheltuieli de dezvoltare	19				
Active necorporale de explorare si evaluare a resurselor minerale	20				
Alte imobilizari	21	26.288	4.955		31.243
<b>TOTAL (rd.19+20+21)</b>	<b>22</b>	<b>26.288</b>	<b>4.955</b>		<b>31.243</b>
<b>II.Imobilizari corporale</b>					
Amenajari de terenuri	23				
Constructii	24	16.956.359	359.771		17.316.130
Instalatii tehnice si masini	25	4.801.167	591.620	53.640	5.339.147
Alte instalatii ,utilaje si mobilier	26	42.263			42.263
Investitii imobiliare	27				
Active corporale de explorare si evaluare a resurselor minerale	28				
Active biologice productive	29	603.593	501.504	397.076	708.021
<b>TOTAL (rd.23 la 29)</b>	<b>30</b>	<b>22.403.382</b>	<b>1.452.895</b>	<b>450.716</b>	<b>23.405.561</b>
<b>AMORTIZARI - TOTAL (rd.22 +30)</b>	<b>31</b>	<b>22.429.670</b>	<b>1.457.850</b>	<b>450.716</b>	<b>23.436.804</b>

## SITUATIA AJUSTARILOR PENTRU DEPRECIERE

- lei -


Elemente de imobilizari (formulele de calcul se refera la Nr.rd. din col.B)	rd. OMF nr.85/ 2022	Nr. rd.	Sold initial	Ajustari constituite in cursul anului	Ajustari reluate la venituri	Sold final (col. 13=10+11-12)
A		B	10	11	12	13
<b>I.Imobilizari necorporale</b>						
Cheltuieli de dezvoltare	32	32				
Active necorporale de explorare si evaluare a resurselor minerale	33	32a (301)				
Alte imobilizari	34	33				
Avansuri acordate pentru imobilizari necorporale	35	34				
<b>TOTAL (rd.32+ 32a+ 33+34)</b>	36	35				
<b>II.Imobilizari corporale</b>						
Terenuri și amenajări de terenuri	37	36				
Constructii	38	37				
Instalatii tehnice si masini	39	38				
Alte instalatii, utilaje si mobilier	40	39				
Investitii imobiliare	41	40				
Active corporale de explorare si evaluare a resurselor minerale	42	41				
Active biologice productive	43	42				
Imobilizari corporale in curs de executie	44	43				
Investitii imobiliare in curs de executie	45	44				
Avansuri acordate pentru imobilizări corporale	46	44a (302)				
<b>TOTAL (rd. 36 la 44 + 44a)</b>	47	45				
<b>III.Imobilizari financiare</b>	48	46	16.306.889			16.306.889
AJUSTARI PENTRU DEPRECIERE - TOTAL (rd.35+45+46)	49	47	16.306.889			16.306.889

**ADMINISTRATOR,**

**INTOCMIT,**

Numele si prenumele

SIMON ADEL

Semnătura 

Numele si prenumele

MIKLOSI ELISABETA

Calitatea

12--CONTABIL SEF

Semnătura \_\_\_\_\_

Nr.de inregistrare in organismul profesional:

**Formular  
VALIDAT**

#### ATENȚIE!

Conform prevederilor pct. 1.11 alin 4 din Anexa nr. 1 la OMF nr.85/ 2022, "în vederea depunerii situațiilor financiare anuale aferente exercițiului financiar 2021 în format hârtie și în format electronic sau numai în formă electronică, semnate cu certificat digital calificat, fișierul cu extensia zip va conține și prima pagină din situațiile financiare anuale listată cu ajutorul programului de asistență elaborat de Ministerul Finanțelor Publice, semnată și scanată alb-negru, lizibil".

## Prevederi referitoare la obligațiile operatorilor economici cu privire la întocmirea raportărilor anuale prevăzute de legea contabilității

### A. Întocmire raportări anuale

#### 1. Situații financiare anuale, potrivit art. 28 alin. (1) din legea contabilității:

- termen de depunere –150 de zile de la încheierea exercițiului financiar;

#### 2. Raportări contabile anuale, potrivit art. 37 din legea contabilității:

- termen de depunere –150 de zile de la încheierea exercițiului financiar, respectiv a anului calendaristic;
- entități care depun raportări contabile anuale:
  - entitățile care aplică Reglementările contabile conforme cu Standardele Internaționale de Raportare Financiară, aprobate prin OMFP nr. 2.844/2016, cu modificările și completările ulterioare;
  - entitățile care au optat pentru un exercițiu financiar diferit de anul calendaristic;
  - subunitățile deschise în România de societăți rezidente în state aparținând Spațiului Economic European;
  - persoanele juridice aflate în lichidare, potrivit legii – în termen de 90 de zile de la încheierea anului calendaristic.

#### Depun situații financiare anuale și raportări contabile anuale:

- entitățile care aplică Reglementările contabile conforme cu Standardele Internaționale de Raportare Financiară, aprobate prin OMFP nr. 2.844/2016, cu modificările și completările ulterioare; și
- entitățile care au optat pentru un exercițiu financiar diferit de anul calendaristic.

#### 3. Declarație de inactivitate, potrivit art. 36 alin. (2) din legea contabilității, depusă de entitățile care nu au desfășurat activitate de la constituire până la sfârșitul exercițiului financiar de raportare:

- termen de depunere – 60 de zile de la încheierea exercițiului financiar

**B. Corectarea de erori** cuprinse în situațiile financiare anuale și raportările contabile anuale – se poate efectua doar în condițiile Procedurii de corectare a erorilor cuprinse în situațiile financiare anuale și raportările contabile anuale depuse de operatorii economici și persoanele juridice fără scop patrimonial, aprobată prin OMFP nr. 450/2016, cu modificările și completările ulterioare.

Erorile contabile, așa cum sunt definite de reglementările contabile aplicabile, se corectează potrivit reglementărilor respective. Ca urmare, în cazul corectării acestora, nu poate fi depus un alt set de situații financiare anuale/raportări contabile anuale corectate.

### C. Modalitatea de raportare în cazul revenirii la anul calendaristic, ulterior alegerii unui exercițiu financiar diferit de anul calendaristic, potrivit art. 27 din legea contabilității

Ori de câte ori entitatea își alege un exercițiu financiar diferit de anul calendaristic, se aplică prevederile art. VI alin. (1) - (6) din OMFP nr. 4.160/2015 privind modificarea și completarea unor reglementări contabile.

În cazul revenirii la anul calendaristic, legea contabilității nu prevede depunerea vreunei înștiințări în acest sens.

Potrivit prevederilor art. VI alin. (7) din ordinul menționat, în cazul în care entitatea își modifică data aleasă pentru întocmirea de situații financiare anuale astfel încât exercițiul financiar de raportare redevine anul calendaristic, soldurile bilanțiere raportate începând cu următorul exercițiu financiar <sup>1)</sup> încheiat se referă la data de 1 ianuarie, respectiv 31 decembrie, iar rulajele conturilor de venituri și cheltuieli corespund exercițiului financiar curent <sup>2)</sup>, respectiv exercițiului financiar precedent celui de raportare.

De exemplu, dacă o societate care a avut exercițiul financiar diferit de anul calendaristic, optează să revină la anul calendaristic începând cu 01 ianuarie 2022, aceasta întocmește raportări contabile după cum urmează:

- pentru 31 decembrie 2021 – raportări contabile anuale;
- pentru 31 decembrie 2022 – situații financiare anuale.

### D. Contabilizarea sumelor primite de la acționari/ asociați – se efectuează în contul 455 <sup>3)</sup> „Sume datorate acționarilor/asociaților”.

În cazul în care împrumuturile sunt primite de la entități afiliate, contravaloarea acestora se înregistrează în contul 451 „Decontări între entități afiliate”.

1) Acesta se referă la primul exercițiu financiar pentru care situațiile financiare anuale se reîntocmesc la nivelul unui an calendaristic.

2) Acesta reprezintă primul exercițiu financiar care redevine an calendaristic.

Astfel, potrivit exemplului prezentat mai sus, soldurile bilanțiere cuprinse în situațiile financiare anuale încheiate la data de 31 decembrie 2022 se referă la data de 1 ianuarie 2022, respectiv 31 decembrie 2022, iar rulajele conturilor de venituri și cheltuieli corespund exercițiului financiar curent (2022), respectiv exercițiului financiar precedent celui de raportare (2021).

3) A se vedea, în acest sens, prevederile pct. 349 din reglementările contabile, potrivit cărora sumele depuse sau lăsate temporar de către acționari/asociați la dispoziția entității, precum și dobânzile aferente, calculate în condițiile legii, se înregistrează în contabilitate în conturi distincte (contul 4551 „Acționari/ asociați - conturi curente”, respectiv contul 4558 „Acționari/ asociați - dobânzi la conturi curente”).



## Solduri / Rulaje de preluat din balanta contabila in formularele F10 si F20 col.2 (an curent)

Atentie ! Selectati mai întâi tipul entității (mari si mijlocii/ mici/ micro) !

Conturi entitati mijlocii si mari

1011 SC(+).F10L.R81

OK

1	(ultimul rand sau nr.cr. rand necompletat)	
Nr.cr.	<b>Cont</b>	<b>Suma</b>
1		

-

+

Salt

ABO MIX SA  
Sediul: Satu Mare, Str. Depozitelor Nr.31  
Judetul: Satu Mare  
CUI: RO 646126

EXERCITIUL FINANCIAR INCHEIAT LA 31 DECEMBRIE 2021

**NOTA 1**  
**ACTIVE IMOBILIZATE IN ANUL 2021**


lei

Denumirea elementului de imobilizare *)	Valoare bruta **)			
	Sold la inceputul exercitiului financiar	Cresteri ****)	Cedari, transferuri si alte reduceri	Sold la sfarsitul exercitiului financiar
0	1	2	3	4 = 1+2-3
Imobilizari necorporale	41 154	0	0	41 154
Terenuri	5 994 300	0	0	5 994 300
Constructii	21 676 610	230 810	0	21 907 420
Instalatii tehnice si masini	7 932 740	195 133	57 064	8 070 809
Alte instalatii, utilaje si mobilier	42 263	0	0	42 263
Active biologice productive	2 832 737	1 658 459	1 341 586	3 149 610
Imobilizari financiare	16 340 659	145 189	33 500	16 452 348
Avansuri si imobilizari corporale in curs	125 474	894 045	629 112	390 407
<b>TOTAL</b>	<b>54 985 937</b>	<b>3 123 636</b>	<b>2 061 262</b>	<b>56 048 311</b>

Denumirea elementului de imobilizare *)	Ajustari de valoare***) (amortizari si ajustari pentru depreciere sau pierdere de valoare)			
	Sold la inceputul exercitiului financiar	Ajustari inregistrate in cursul exercitiului financiar	Reduceri sau reluari	Sold la sfarsitul exercitiului financiar
0	5	6	7	8 = 5+6-7
Imobilizari necorporale	26 288	4 955	0	31 243
Terenuri	0	0	0	0
Constructii	16 956 359	359 771	0	17 316 130
Instalatii tehnice si masini	4 801 167	591 620	53 640	5 339 147
Alte instalatii, utilaje si mobilier	42 263	0	0	42 263
Active biologice productive	603 593	501 504	397 076	708 021
Imobilizari financiare	16 306 889	0	0	16 306 889
Avansuri si imobilizari corporale in curs	0	0	0	0
<b>TOTAL</b>	<b>38 736 560</b>	<b>1 457 850</b>	<b>450 716</b>	<b>39 743 693</b>

Administrator,  
Simon Adel

Intocmit,  
Miklosi Elisabeta






ABO MIX SA  
Sediul: Satu Mare, Str. Depozitelor Nr.31  
Judetul: Satu Mare  
CUI: RO 646126

EXERCITIUL FINANCIAR INCHEIAT LA 31 DECEMBRIE 2021

**NOTA 2**  
**PROVIZIOANE PENTRU RISCURI SI CHELTUIELI IN ANUL 2021**

Denumirea provizionului *)	Sold la inceputul exercitiului	Transferuri **)		Sold la sfarsitul exercitiului 4 = 1+2-3
		in cont	din cont	
0	1	2	3	
Provizioane pentru litigii	0	0	0	0
Provizioane pentru clienti neincasati	1 803 734	17 565	35 682	1 785 617
Provizioane pentru debitori	240 000	0	0	240 000
<b>TOTAL</b>	<b>2 043 734</b>	<b>17 565</b>	<b>35 682</b>	<b>2 025 617</b>

Administrator,  
Simon Adel



Intocmit,  
Miklosi Elisabeta



ABO MIX SA  
Sediul: Satu Mare, Str. Depozitelor Nr.31  
Judetul:Satu Mare  
CUI:RO 646126


EXERCITIUL FINANCIAR INCHEIAT LA 31 DECEMBRIE 2021

**NOTA 3**  
**REPARTIZAREA PROFITULUI IN ANUL 2021**

lei

DESTINATIA	SUMA
PROFIT NET DE REPARTIZAT :	
- rezerva legala	0,00
-alte rezerve (profit reinvestit)	0,00
- acoperirea pierderii contabile	0,00
- dividende, etc.	0,00
PROFIT NEREPARTIZAT :	0,00

Administrator,  
Simon Adel



Intocmit,  
Miklosi Elisabeta




ABO MIX SA  
Sediul: Satu Mare, Str. Depozitelor Nr.31  
Judetul: Satu Mare  
CUI: RO 646126

EXERCITIUL FINANCIAR INCHEIAT LA 31 DECEMBRIE 2021

NOTA 4  
ANALIZA REZULTATULUI DIN EXPLOATARE IN ANUL 2021

Denumirea indicatorului	Exercitiu financiar	
	Precedent	Curent
0	1	2
1. Cifra de afaceri neta	32 167 725	36 450 372
2. Costul bunurilor vandute si al serviciilor prestate (3 + 4 + 5)	58 027 212	70 292 959
3. Cheltuielile activitatii de baza	47 952 333	60 849 954
4. Cheltuielile activitatilor auxiliare	552 015	611 371
5. Cheltuielile indirecte de productie	9 522 864	8 831 634
6. Rezultatul brut aferent cifrei de afaceri nete (1 - 2)	-25 859 487	-33 842 587
7. Cheltuielile de desfacere	802 314	1 770 194
8. Cheltuieli generale de administratie	4 953 997	577 962
9. Alte venituri din exploatare	35 157 871	28 705 069
<b>10. Rezultatul din exploatare (6 - 7 - 8 + 9)</b>	<b>3 542 073</b>	<b>-7 485 674</b>

Administrator,  
Simon Adel



Intocmit,  
Miklosi Elisabeta



ABO MIX SA  
 Sediul: Satu Mare, Str. Depozitelor Nr.31  
 Judetul: Satu Mare  
 CUI: RO 646126

EXERCITIUL FINANCIAR INCHEIAT LA 31 DECEMBRIE 2021

NOTA 5  
 SITUATIA CREANTELOR SI DATORIILOR IN ANUL 2021


CREANTE	Sold la sfarsitul exercitiului financiar	Termen de lichiditate		
		sub 1 an	peste 1 an	
0	1 = 2 + 3	2	3	
Total, din care:	6,412,875	5,163,896	1,248,979	f10
clieni	1,306,150	1,302,857	-1,707	411
efecte de primit de la clienti	1,564,205	344,295	1,219,910	419
clieni incerti sau litigiu	17,565	0	17,565	418-491
debitori diversi	0	0	0	
impozite si taxe	111,995	99,689	12,306	
impozit pe profit recuperat	0	0	0	
iva Ungaria/ iva la incasare	15,019	14,114	905	
alte creante	3,397,941	3,197,941	0	445-438-473-496

La 31.12.2021 cheltuielile inregistrate in avans sunt in suma de 27.685,70 lei

DATORII	Sold la sfarsitul exercitiului	Termen de exigibilitate		
		sub 1 an	1-5 ani	peste 5 ani
0	1 = 2 + 3 + 4	2	3	4
Total, din care:	9,201,100	4,152,267	5,048,833	0
furnizori	2,821,645	2,821,645	0	0
furnizori imobiliz	95,022	95,022	0	0
efecte de plata	0	0	0	0
furnizori facturi neopozite	123,784	123,784	0	0
partii afiliate	0	0	0	0
creditori diversi	462,959	462,959	0	0
impozite si taxe	291,662	291,662	0	0
salarii si alte datorii	357,196	357,196	0	0
credite bancare	5,000,000	0	5,000,000	0
leasing financiar	48,833	0	48,833	0
dobanzi	0	0	0	0
dividende	0	0	0	0

Creantele si datoriile sunt inregistrate in contabilitate la valoarea nominala.  
 Datele inscrise in conturi sunt cele rezultate din balanta de verificare a conturilor sintetice intocmita la 31.12.2021

Administrator



0

Intocmit,  
 Miklosi Elisabeta




EXERCITIUL FINANCIAR INCHEIAT LA 31 DECEMBRIE 2021

NOTA 6

**PRINCIPII SI POLITICI CONTABILE**

**Principii contabile**

(a) **Principiul continuitatii activitatii** – societatea isi va continua in mod normal functionarea intr-un viitor previzibil fara a intra in imposibilitatea continuarii activitatii sau fara reducerea semnificativa a acesteia.

(b) **Principiul permanentei metodelor** – aplicarea acelorasi reguli, metode, norme privind evaluarea, inregistrarea si prezentarea in contabilitate a elementelor patrimoniale, asigurand comparabilitatea in timp a informatiilor contabile.

(c) **Principiul prudentei** – s-a tinut seama de toate ajustarile de valoare datorate depreciierilor de valoare a activelor, precum si de toate obligatiile previzibile si de pierderile potentionale care au luat nastere in cursul exercitiului financiar incheiat sau pe parcursul unui exercitiu anterior.

(d) **Principiul independentei exercitiului** – au fost luate in considerare toate veniturile si cheltuielile exercitiului, fara a se tine seama de data incasarii sau efectuarii platii.

(e) **Principiul evaluarii separate a elementelor de activ si pasiv** – in vederea stabilirii valorii reale corespunzatoare unei pozitii din bilan sau determinat separat valoarea fiecarui element individual de activ sau de pasiv.

(f) **Principiul intangibilitatii exercitiului** – bilanțul de deschidere al exercitiului corespunde cu bilanțul de inchidere al exercitiului precedent.

(g) **Principiul referitor la necompensari** – valorile elementelor ce reprezinta active nu au fost compensate cu valorile elementelor ce reprezinta pasive, respectiv veniturile cu cheltuielile, cu exceptia compensarilor intre active si pasive admise de OMF P-1802/2014

(h) **Principiul referitor la prevalenta economiei asupra juridicului** – informatiile prezentate in situatiile financiare reflecta realitatea economica a evenimentelor si tranzactiilor, nu numai forma lor juridica.

(i) **Principiul referitor la pragul de semnificatie** – orice element care are o valoare semnificativa este prezent distinct in cadrul situatiilor financiare.

**Politici contabile semnificative**

(a) **Principiul continuitatii activitatii**

Situatiile financiare sunt intocmite in ipoteza ca Societatea isi va continua in mod normal functionarea intr-un viitor previzibil.

(b) **Moneda de raportare**

Situatiile financiare sunt intocmite si prezentate in lei.

(c) **Bazele contabilitatii**

Modificata si completata prin Ordonanta Guvernului nr. 61/2001 si cu prevederile cuprinse in Legea contabilitatii 82 / 1991.

(d) **Tranzactii in moneda straina**

Tranzactiile in moneda straina sunt inregistrate la cursul de schimb de la data tranzactiei. Creantele si datoritiile exprimate in valuta sunt convertite in lei la cursul de schimb de la data bilanului, publicat de banca Nationala a Romaniei si diferentiale de curs sunt inregistrate in contul de profit si pierdere.

(e) **Imobilizari corporale**

(i) **Active proprii**

Imobilizari corporale sunt evidentiata la cost, mai putin amortizarea cumulata si pierderile din depreciere. Costul activelor construite de Societate cuprinde costul materialelor, manopera directa si un procent din cheltuielile indirecte, alocate in mod rezonabil constructiei de active corporale. In cazul in care un mijloc fix cuprinde componente majore care au durate de viata diferite, acestea sunt contabilizate individual.

(ii) **Cheltuieli ulterioare de intretinere si reparatii**

Cheltuielile cu reparatia sau intretinerea mijloacelor fixe efectuate pentru a restabili sau a mentine valoarea acestor active sunt recunoscute in contul de profit si pierdere la data efectuarii lor. Cheltuielile efectuate in scopul imbunatatirii performantelor tehnice sunt capitalizate si amortizate pe perioada ramasa de amortizare a respectivului mijloc fix.

(iii) **Amortizarea**

Amortizarea este calculata pentru a diminua costul, mai putin valoarea reziduala, cu rate egale pe toata durata de functionare a mijloacelor fixe si a componentelor lor care sunt contabilizate separat. Metoda de amortizare este cea linara, iar durata normata este cea prevazuta in H.G. 21/89/2004. Terenurile si imobilizarile in curs nu se amortizeaza. Investitiile in curs se amortizeaza incepand cu momentul punerii in functiune. Mijloacele fixe sunt amortizate incepand cu luna urmatoare datei punerii in functiune.

(f) **Imobilizarile necorporale**

(i) **Alte imobilizari necorporale**

Alte imobilizari necorporale achizitionate de Societate sunt prezentate la cost mai putin amortizarea cumulata si deprecierea de valoare.

(ii) **Cheltuieli ulterioare**

Cheltuielile ulterioare privind imobilizarile necorporale sunt capitalizate numai atunci cand aparesc beneficiile economice viitoare generate de activul la care se refera. Cheltuielile ce nu indeplinesc aceste criterii sunt recunoscute ca si cheltuieli in momentul realizarii lor.

(iii) **Amortizarea**

Amortizarea este recunoscuta in contul de profit si pierdere pe baza metodei linare pe perioada de viata estimata a imobilizarii necorporale.

(g) **Stocuri**

Stocurile sunt inregistrate in gestiune la cost de achizitie sau de productie.

Costul este determinat in general prin metoda CMP cost mediu ponderat. Costul produselor finite include materialele, forta de munca si cheltuielile de productie aferente.

Nu s-au inclus in cost pierderi peste limita, cheltuieli de depozitare, regia generala de administratie, costuri de desfacere, regia fixa nealocata.

*(h) Clienti si alte creante*

Conturile de clienti si alte creante sunt evidentiate in bilant la valoarea lor recuperabila neta.

*(i) Disponibilitatile banesti si alte echivalente*

Disponibilitatile banesti includ conturile curente in lei si in valuta, si disponibilul din casa.

Descoperitul de cont, care este platibil la cerere si este parte integranta din politica de gestiune a numerarului, este inclus in cadrul numerarului si echivalentelor de numerar la intoamirea situatiei fluxurilor de numerar.

*(j) Pierderi de valoare*

Valoarea neta a activelor Societatii, altele decat stocurile si impozitele amanate, este analizata la data fiecarui bilant pentru a determina posibilele scaderi de valoare.

*(k) Capital social*

Dividendele sunt recunoscute ca si datorie in perioada in care sunt aprobate. Societatea a creat rezerve de capital in limita de 5% din profitul brut, conform cerintelor legislatiei nationale.

*(l) Furnizori si alte datorii*

Conturile de furnizori si alte datorii sunt evidentiate la cost.

*(m) Provizioane*

S-au constituit provizioane pentru creante comerciale incerte. Nu s-au constituit provizioane pentru deprecierea stocurilor sau pentru restructurare.

*(n) Recunoasterea veniturilor*

Veniturile din vanzarea bunurilor sunt recunoscute in contul de profit si pierdere cand riscurile si beneficiile asociate proprietatii sunt transferate cumparatorului. Societatea aplica principiul separarii exercitiilor financiare pentru recunoasterea veniturilor si cheltuielilor.

*(o) Impozitul pe profit*

Impozitul pe profit se recunoaste in contul de profit si pierdere cu exceptia elementelor care tin capitalul social si care sunt prezentate in Situatia Modificarilor in Capitalurile Proprii.

Impozitul curent este calculat pe baza rezultatului fiscal anual calculat, utilizand cota de impozit in vigoare la data bilantului.

*(p) Parti afiliate*

Partile se considera afiliate in cazul in care una din parti, fie prin proprietate, drepturi contractuale, relatii familiale sau de alta natura, are posibilitatea de a controla in mod direct sau de a influenta in mod semnificativ cealalta parte.

*(q) Estimari*

Pentru intoamirea situatiilor financiare, conducerea Societatii face anumite estimari si presupuneri care afecteaza valorile raportate ale activelor si pasivelor la data bilantului, precum si veniturile si cheltuielile perioadei raportate. Rezultatele reale pot diferi de cele estimate.

*(r) Pensii si alte beneficii ulterioare pensionarii*

In cursul normal al activitatii, Societatea face plati fondurilor de sanatate, pensii si somaj de stat in contul angajatilor sai la ratele statutare. Aceste costuri sunt recunoscute in contul de profit si pierdere odata cu recunoasterea salariilor. Toti angajatii Societatii sunt membri ai planului de pensii al statului roman.

Administrator,  
Simon Adel



Intocmit,  
Miklosi Elisabeta





ABO MIX SA  
Sediul: Satu Mare, Str. Depozitelor Nr.31  
Judetul: Satu Mare  
CUI: RO 646126


EXERCITIUL FINANCIAR INCHEIAT LA 31 DECEM 31 DECEMBRIE 2019

**NOTA 7**  
**PARTICIPATII SI SURSE DE FINANTARE**

La 31 decembrie 2018 capitalul social in valoare de 3.923.662,07 lei este format din 1.111.519 actiuni nominative cu o valoare nominala de 3,53 lei fiecare. Structura actionariatului societatii se prezinta dupa cum urmeaza: AAAS Bucuresti aport la capital 49.504,72 lei, numar actiuni 14.024, cota de participare 1,2616968311 %; CEREALE SRL Satu Mare aport la capital 3.207.707,47 lei, numar actiuni 908.699, cota de participare 81,752898511%; ALTI ACTIONARI aport la capital 666449,88 lei , numar parti sociale 188.796, cota de participare 16,984%.

Capitalul social nu a suferit modificari in exercitiul financiar 2021

Administrator,  
Simon Adel



Intocmit,  
Miklosi Elisabeta




ABO MIX SA  
Sediul: Satu Mare, Str. Depozitelor Nr.31  
Judetul: Satu Mare  
CUI: RO 646126

EXERCITIUL FINANCIAR INCHEIAT LA 31 DECEMBRIE 2021

**NOTA 8**  
**INFORMATII PRIVIND SALARIATI SI MEMBRII ORGANELOR**  
**DE ADMINISTRATIE, CONDUCERE SI SUPRAVEGHERE**

Valoarea totala a cheltuielilor cu salariile aferente exercitiului financiar 2021 a fost de 5.972.611 ron la care se adauga contributia de asigurari de munca in suma de 149801 ron. Numarul efectiv de salariati la 31.12.2021 a fost de 98 persoane.

Administrator,  
Simon Adel



Intocmit,  
Miklosi Elisabeta



ABO MIX SA  
Sediul: Satu Mare, Str. Depozitelor Nr.31  
Judetul: Satu Mare  
CUI:RO 646126

EXERCITIUL FINANCIAR INCHEIAT LA 31 DECEMBRIE 2021

**NOTA 9**  
**ANALIZA PRINCIPALILOR INDICATORI ECONOMICO-FINANCIARI**

**1. Indicatori de lichiditate:**

a) Indicatorul lichiditatii curente			
	Active curente	=	20 798 377
	Datorii curente	=	4 152 268
			= 5,01

\* valoarea recomandata acceptabila - in jurul valorii de 2;  
\* ofera garantia acoperirii datoriilor curente din activele curente.

b) Indicatorul lichiditatii imediate			
	Active curente - Stocuri (Indicatorul test acid)	=	7 574 344
	Datorii curente	=	4 152 268
			= 1,82

**2. Indicatori de risc:**

a) Indicatorul gradului de indatorare			
	Capital imprumutat	X 100 =	5 048 833
	Capital propriu	X 100 =	27 929 580
			= 18
	Capital imprumutat	X 100 =	5 048 833
	Capital angajat	X 100 =	32 978 413
			= 15

unde:

\* capital imprumutat = credite peste un an;

nota 9.

\* capital angajat = capital imprumutat+ capital propriu.

### 3. Indicatori de activitate (indicatori de gestiune):

a) Viteza de rotatie a debitelor-clienti

\* calculeaza eficacitatea entitatii in colectarea creantelor sale;

\* exprima numarul de zile pana la data la care debitorii isi achita datoriile catre entitate.

$$\frac{\text{Sold mediu clienti}}{\text{Cifra de afaceri}} = \frac{2\,742\,024}{36\,450\,373} \times 365 = 27 \text{ zile}$$

O valoare in crestere a indicatorului poate indica probleme legate de controlul creditului acordat clientilor si, in consecinta, creante mai greu de incasat (clienti rau platnici).

b) Viteza de rotatie a creditelor-furnizori - aproximeaza numarul de zile de creditare pe care entitatea il obtine de la furnizorii sai. In mod ideal ar trebui sa includa doar creditorii comerciali.

$$\frac{\text{Sold mediu furnizori}}{\text{Achizitii de bunuri fara servicii ( Cifra de afaceri)}} = \frac{3\,038\,447}{36\,450\,373} \times 365 = 30 \text{ zile}$$

unde pentru aproximarea achizitiilor se poate utiliza costul vanzarilor sau **cifra de afaceri**.

c) Viteza de rotatie a activelor imobilizate - evalueaza eficacitatea managementului activelor imobilizate prin examinarea valorii cifrei de afaceri generate de o anumita cantitate de active imobilizate.

$$\frac{\text{Cifra de afaceri}}{\text{Active imobilizate}} = \frac{36\,450\,373}{16\,249\,378} = 2,24$$

d) Viteza de rotatie a activelor totale

nota 9

Cifra de afaceri \_\_\_\_\_ =  $\frac{36\,450\,373}{37\,130\,680}$   
Total active(inclusiv 471) \_\_\_\_\_ = 0,98

**4. Indicatori de profitabilitate - exprima eficienta entitatii in realizarea de profit din resursele disponibile:**

a) Rentabilitatea capitalului angajat - reprezinta profitul pe care il obtine entitatea din banii investiti in afacere:

Profit inaintea platii dobanzii si impozitului pe profit \_\_\_\_\_ =  $\frac{0}{0}$   
Capital angajat \_\_\_\_\_ = 0,00

unde capitalul angajat se refera la banii investiti in entitate atat de catre actionari, cat si de creditorii pe termen lung, si include capitalul propriu si datoritiile pe termen lung sau active totale minus datorii curente.

b) Marja bruta din vanzari

Profitul brut din vanzari \_\_\_\_\_ =  $\frac{0}{0}$   
Cifra de afaceri \_\_\_\_\_ = 0,00

O scadere a procentului poate scoate in evidenta faptul ca entitatea nu este capabila sa isi controleze costurile de productie sau sa obtina pretul de vanzare optim.



ABO MIX SA  
Sediul: Satu Mare, Str. Depozitelor Nr.31  
Judetul: Satu Mare  
CUI: RO 646126

EXERCITIUL FINANCIAR INCHEIAT LA 31 DECEMBRIE 2021

**NOTA 10**  
**ALTE INFORMATII**

ABO MIX SA a fost infiintata in anul 1991.

ABO MIX SA are sediul social in localitatea Satu Mare str. Depozitelor nr.31 .

Societatea are ca obiect principal de activitate "Cresterea porcinelor" (cod CAEN 0146).

Contabilitatea societatii este tinuta în limba romana si în moneda nationala .


Pana la 31 decembrie 2021, sumele încasate sau achitate în valuta se reflecta in contabilitate in moneda nationala prin transformarea la cursurile de schimb oficiale ale BNR din ziua efectuării operatiunii.

La data de 31.12.2021 disponibilitatile, creantele și datoriile în valuta sunt evaluate la cursul de schimb comunicat de BNR pentru ultima zi lucratoare din an, (4,7793 ron/eur, 4,2608 ron/usd, 1,4459 ron/100 huf) stabilindu-se influente favorabile sau nefavorabile fata de inregistrările din cursul anului.

La data de 31.12.2021 societatea a realizat o pierderet de 7676008 ron .

In cursul anului 2021 societatea a realizat cifra de afaceri de 36450372 ron.

Administrator,  
Simon Adel



Intocmit,  
Miklosi Elisabeta




ABO MIX SA  
Sediul: Satu Mare, Str. Depozitelor Nr.31  
Judetul:Satu Mare  
CUI:RO 646126

**SITUATIA FLUXURILOR DE TREZORERIE LA 31.12.2021**

**DENUMIRE**

<b>A</b>	<b>FLUXURI DIN ACTIV. DE EXPLOATARE</b>	<b>-12 694 320</b>
<b>1</b>	<b>INCASARI DIN ACTIV. DE EXPLOATARE</b>	<b>36 157 602</b>
1.1	incasari de la clienti	36 107 090
1.2	alte incasari	50 512
<b>2</b>	<b>PLATI PENTRU ACTIV. DE EXPLOATARE</b>	<b>48 851 922</b>
2.1	plati furnizori	40 950 943
2.2	plati personal angajat	3 491 050
2.3	plati contributi aferente personal angajat	2 094 055
2.4	plati taxe locale	174 460
2.5	plati impozit pe profit	424 040
2.6	plati TVA	1 312 101
2.7	alte plati pt. exploatare	405 273
<b>B</b>	<b>FLUXURI DIN ACTIV. FINANCIARA</b>	<b>-2 900 632</b>
<b>3</b>	<b>INCASARI FINANCIARE</b>	<b>2 811</b>
<b>4</b>	<b>PLATI FINANCIARE</b>	<b>2 903 443</b>
<b>C.</b>	<b>FLUXURI DIN ACTIVITATEA DE INVESTITII</b>	<b>-726 846</b>
<b>5</b>	<b>INCASARI DIN VINZARI IMOBILIZARI</b>	<b>309 556</b>
<b>6</b>	<b>PLATI PENTRU INVESTITII</b>	<b>1 036 402</b>
6.1	plati pentru imobilizari achizitionate	1 036 402
6.2	plati pentru actiuni rascumparate	
<b>D.</b>	<b>FLUXURI DIN ACTIVITATEA DE FINANTARE</b>	<b>8 450 478</b>
<b>7</b>	<b>INCASARI DIN ACTIV. DE FINANTARE</b>	<b>8 450 478</b>
7.1	incasari din finantari nerambursabile	3 450 478
7.2	incasari din imprumuturi	5 000 000
<b>8</b>	<b>PLATI PENTRU ACTIV. DE FINANTARE</b>	
8.1	plati imprumuturi pe termen mediu si lung	
8.2	plati dividende	
	<b>TREZORERIE LA INCEPUT EXERCITIUL FINANCIAR</b>	<b>9 032 789</b>
	<b>TREZORERIE LA SF. EXERCITIUL FINANCIAR</b>	<b>1 161 469</b>

Administrator,  
Simon Adel



Intocmit  
Miklosi Elisabeta




ABO MIX SA  
 Sediul: Satu Mare, Str. Depozitelor Nr.31  
 Judetul: Satu Mare  
 CUI:RO 646126

SITUATIA MODIFICARILOR CAPITALULUI PROPRIU 2021

	Sold la 31.12.2020	Creșteri		Reduceri		Sold la 31.12.2021
		Total, din care:	Prin transfer	Total, din care:	Prin transfer	
Capital subscris	3 923 662					3 923 662
Prime de capital	517 037					517 037
Rezerve din reevaluare	3 621 019	0				3 621 019
Rezerve legale	784 733	0				784 733
Rezerve statutare	0					0
Rezerve reprezentand surplusul realizat din rezerve din reevaluare	0					0
Alte rezerve	12 699 898		0			12 699 898
Pierderi leg de instr de capital	45 801					45 801
Actiuni proprii	0					0
<b>Rezultatul reportat din care:</b>	<b>15 713 631</b>	<b>2 713 215</b>	<b>0</b>	<b>3 451 865</b>	<b>0</b>	<b>14 974 981</b>
Profit nerepartizat						0
Pierdere neacoperită	658 203					658 203
Rezultatul reportat provenit din adoptarea pentru prima dată a IAS, mai puțin IAS 29						0
*Sold creditor	1 508 302	2 713 215		3 451 865		769 652
*Sold debitor	0					0
Rezultatul reportat provenit din corectarea erorilor fundamentale	0					0
*Sold creditor	0	0		0		0
*Sold debitor	0					0
Rezultatul reportat reprezentând surplusul realizat din rezerve din reevaluare	14 863 532			0		14 863 532
Rezultatul exercițiului financiar	2 713 215	-7 676 008	0	2 713 215	0	-7 676 008
*Sold creditor	2 713 215			2 713 215		0
*Sold debitor	0	7 676 008				7 676 008
Repartizarea profitului	869 941					869 941
<b>Total capital propriu</b>	<b>39 057 453</b>	<b>-4 962 793</b>	<b>0</b>	<b>6 165 080</b>	<b>0</b>	<b>27 929 580</b>

Administrator,  
Simon Adel



Intocmit  
Miklosi Elisabeta






**ABO MIX SA**

Sediul social: LOC . SATU MARE STR. DEPOZITELOR NR. 31

Cod unic de inregistrare la Oficiul Registrului Comertului : J 30 / 576 / 2011

Capital social subscris si varsat.: 3.923.662,07 lei

## **PROPUNERI PRIVIND REPARTIZAREA PROFITULUI AFERENT ANULUI 2021**

In conformitate cu prevederile art.19 alin.4 din Legea Contabilitatii nr.82/1991, republicata cu modificarile si completarile ulterioare, precum si O.M.F.P. nr. 1802/2014 administratorul nu face propuneri pentru repartizare, deoarece s-a realizat o pierdere de 7676008 ron aferent anului 2021.

Administrator,

Simon Adel



# DECLARATIA

In conformitate cu prevederile art. 30 din legea contabilitati nr.82/1991 si OMFP nr. 1802/2014, s-au intocmit situatia financiara pentru:

Entitate: ABO MIX SA,

Judetul: Satu Mare

Adresa: loc. Satu Mare, str. Depozitelor nr. 31

Nr. din Reg. Com.: J30/576/2011

Forma de proprietate: 34 – societati comerciale pe actiuni


Activitate preponderanta: 0146 Cresterea Porcinelor

Administrator, Simon Adel imi asum raspunderea pentru intocmirea situatiilor financiare anuale 31.12.2021 si confirm ca:

- a) Politicile contabile utilizate la intocmirea situatii financiare anuale sunt in coformitate cu reglementarile contabile aplicabile
- b) Situatiile financiare anuale ofera o imagine fidela a pozitiei financiare, performantelor financiare si a celorlalte informatii referitoare la activitate desfasurata.
- c) Persoana juridica isi desfasoare activitatea in conditiile de continuitatea

Administrator,

Simon Adel



Pe luna Dec. 2021 in cod companie 5500

Cont. CM	Text scut	sold init debit	debit Zec.	Credit Zec.	Debit Ian. - Zec.	Credit Ian. - Zec.	Total debit	Total credit
101200	Cap.subscris varsat	0.00	0.00	0.00	0.00	0.00	0.00	3,923,662.07
*	Subtotal 3 0000101	0.00	0.00	0.00	0.00	0.00	0.00	3,923,662.07
104100	Prime de emisiune	0.00	0.00	0.00	0.00	0.00	0.00	517,037.13
*	Subtotal 3 0000104	0.00	0.00	0.00	0.00	0.00	0.00	517,037.13
105100	Rezerv.din reevaluar	0.00	0.00	0.00	0.00	0.00	0.00	3,621,019.27
*	Subtotal 3 0000105	0.00	0.00	0.00	0.00	0.00	0.00	3,621,019.27
106100	Rezerva legale	0.00	0.00	0.00	0.00	0.00	0.00	784,732.50
106200	Alte rezerve	0.00	0.00	0.00	0.00	0.00	0.00	11,752,289.40
106820	Profit reinvestit	0.00	0.00	0.00	0.00	0.00	0.00	937,608.85
*	Subtotal 3 0000106	0.00	0.00	0.00	0.00	0.00	0.00	13,464,630.75
117100	Rezultatul reportat	0.00	0.00	0.00	0.00	0.00	0.00	1,508,302.12
117110	Rez. reportat 2008	658,202.59	0.00	0.00	3,451,866.00	0.00	0.00	2,713,215.43
117500	Rez.resp.surplus reev	0.00	0.00	0.00	0.00	0.00	0.00	658,202.59
*	Subtotal 3 0000117	658,202.59	0.00	0.00	3,451,866.00	0.00	658,202.59	14,863,531.87
121100	Profit sau pierdere	0.00	0.00	0.00	0.00	0.00	0.00	15,632,183.42
*	Subtotal 3 0000121	0.00	0.00	0.00	7,114,493.33	7,715,151.07	7,676,068.01	0.00
123100	Repartizarea profit	863,940.85	0.00	0.00	0.00	0.00	0.00	0.00
*	Subtotal 3 0000123	863,940.85	0.00	0.00	0.00	0.00	863,940.85	0.00
141000	Pierd.leg.de em....cp	45,800.70	0.00	0.00	0.00	0.00	0.00	0.00
*	Subtotal 3 0000143	45,800.70	0.00	0.00	0.00	0.00	45,800.70	0.00
1621610	Cred.fm.lung.alteRD	0.00	0.00	0.00	0.00	0.00	0.00	0.00
1621630	Cred.b.Tl. Eximbank	0.00	0.00	0.00	0.00	0.00	0.00	0.00
*	Subtotal 3 0000162	0.00	0.00	0.00	0.00	0.00	0.00	0.00
167100	Alte imp-jeas.finan	0.00	0.00	0.00	0.00	0.00	0.00	0.00
*	Subtotal 3 0000167	0.00	0.00	0.00	0.00	0.00	0.00	0.00
**	Subtotal 2 00001	1,573,944.14	2,335.96	19.56	27,443.60	1,466.35	0.00	45,632.85
*	Subtotal 3 0000208	41,154.21	0.00	0.00	0.00	0.00	0.00	0.00
205100	Alte imb.necorporal	41,154.21	0.00	0.00	0.00	0.00	0.00	0.00
*	Subtotal 3 0000208	41,154.21	0.00	0.00	0.00	0.00	0.00	0.00
211100	Teran.ai amen.ter	5,994,300.00	0.00	0.00	0.00	0.00	0.00	0.00
*	Subtotal 3 0000211	5,994,300.00	0.00	0.00	0.00	0.00	5,994,300.00	0.00
212100	Constr-cladiri	14,861,885.08	0.00	0.00	0.00	0.00	0.00	0.00
213102	Cladiri Sapard	2,935,426.68	0.00	0.00	212,247.23	0.00	15,073,332.31	0.00
					0.00	0.00	2,935,426.68	0.00

Cont CM	Text scurt	scd init debit	scd init credit	Debit Zec.	Credit Zec.	Debit Ian. - Zec.	Credit Ian. - Zec.	Total debit	Total credit
21200	Consti-constructii	1,074,116.46	0.00	0.00	0.00	16,563.19	0.00	1,090,679.67	0.00
21202	Constructii Sapard	2,805,983.00	0.00	0.00	0.00	0.00	0.00	2,805,983.00	0.00
*	Subtotal 3 0000212	21,676,611.24	0.00	0.00	0.00	230,810.42	0.00	21,907,421.66	0.00
21310	Echip.tehn( mas.util)	4,589,617.73	0.00	0.00	0.00	149,362.74	0.00	4,738,980.47	0.00
21312	Echip.tehnSapard	1,715,169.62	0.00	0.00	0.00	0.00	0.00	1,715,169.62	0.00
21320	Ip.mas.contr.ni regl	98,823.62	0.00	0.00	0.00	21,372.43	0.00	120,196.05	0.00
21330	Mij.transp.part.la p	469,527.97	0.00	0.00	27,392.13	21,411.82	0.00	497,547.96	0.00
21335	Mij.trans-alte masin	532,111.52	0.00	0.00	29,672.00	0.00	0.00	561,783.52	0.00
21350	Mij.trans-util.crans	532,488.25	0.00	0.00	0.00	0.00	0.00	532,488.25	0.00
*	Subtotal 3 0000213	7,932,739.11	0.00	0.00	57,064.13	195,133.05	57,064.13	8,679,808.03	0.00
21410	Mob.ap.biroi.echip.p	42,262.57	0.00	0.00	0.00	0.00	0.00	42,262.57	0.00
*	Subtotal 3 0000214	42,262.57	0.00	0.00	0.00	0.00	0.00	42,262.57	0.00
21700	act.biol-vieri pras	61,449.53	0.00	0.00	0.00	40,340.65	35,389.48	96,490.23	0.00
21720	act.biol-scrnaf.pras	2,771,287.83	0.00	120,081.20	69,313.58	1,618,118.04	1,305,136.05	3,083,209.82	0.00
*	Subtotal 3 0000217	2,832,737.36	0.00	120,081.20	69,313.58	1,658,458.69	1,341,525.53	3,143,610.52	0.00
23110	Imb.corp.in curs ex	125,473.31	0.00	104,788.65	0.00	894,042.83	623,111.88	390,404.86	0.00
*	Subtotal 3 0000231	125,473.31	0.00	104,788.65	0.00	894,042.83	623,111.88	390,404.86	0.00
241200	Ac.det.ent.af-MILICA	16,306,889.58	0.00	0.00	0.00	0.00	0.00	16,306,889.58	0.00
*	Subtotal 3 0000261	16,306,889.58	0.00	0.00	0.00	0.00	0.00	16,306,889.58	0.00
245110	Alte tit.im.-raiff.B	200.00	0.00	0.00	0.00	0.00	0.00	200.00	0.00
*	Subtotal 3 0000265	200.00	0.00	0.00	0.00	0.00	0.00	200.00	0.00
267800	Alte creante imobili	33,563.60	0.00	0.00	33,500.00	30,188.94	33,500.00	30,258.56	0.00
267810	Depozite colaterale	0.00	0.00	0.00	0.00	115,000.00	0.00	115,000.00	0.00
*	Subtotal 3 0000277	33,563.60	0.00	0.00	33,500.00	145,188.94	33,500.00	145,258.56	0.00
280810	Amort.alter imb.nee	0.00	26,288.10	0.00	412.35	0.00	4,355.37	0.00	31,243.47
*	Subtotal 3 0000280	0.00	26,288.10	0.00	412.35	0.00	4,355.37	0.00	31,243.47
281210	Am.contr-cladiri	0.00	10,524,892.34	0.00	23,639.35	0.00	271,176.05	0.00	10,796,068.99
281219	Am.cladiri Sapard	0.00	2,935,426.68	0.00	0.00	0.00	0.00	0.00	2,935,426.68
281220	Am.contr-constructi	0.00	604,379.58	0.00	7,445.69	0.00	88,531.90	0.00	692,357.17
281229	Am.construat.Sapard	0.00	2,691,659.69	0.00	0.00	0.00	0.00	0.00	2,691,659.69
281311	Am.echip.tehnolog	0.00	2,864,217.62	0.00	32,479.74	0.00	381,767.85	0.00	3,246,015.47
281319	Am.echip.tehn.Sapard	0.00	1,177,626.35	0.00	0.00	0.00	0.00	0.00	1,177,626.35
281321	Am.ap.inst.mas.contr	0.00	83,131.20	0.00	426.80	0.00	4,153.46	0.00	87,284.66
281331	Am.maj.tr-partic.fr	0.00	233,574.90	23,968.14	5,726.25	23,968.14	67,046.06	0.00	276,652.82
281335	Am.maj.tr-alte masi	0.00	317,751.65	29,672.00	5,410.15	71,605.73	0.00	359,668.41	0.00
281338	Am.maj.tr-util.trac	0.00	124,802.30	0.00	5,587.28	0.00	67,047.43	0.00	191,849.73
281410	Am.alter imobil.corp	0.00	42,252.57	0.00	0.00	0.00	0.00	0.00	42,252.57
281710	Am.activ.bio-vieri	0.00	12,147.11	0.00	922.25	8,102.13	13,387.61	0.00	14,432.59
281720	Am.activ.bio-scrnaf	0.00	591,445.75	23,847.85	42,116.57	388,974.53	491,116.45	0.00	683,587.67

Cont CM	Text scurt	sold init debit	debit Zec.	Credit Zec.	Debit Ian. - Zec.	Credit Ian. - Zec.	Total debit	Total credit
* Subtotal 3 0000221		0.00	77,487.99	123,746.08	450,716.80	1,452,855.51	0.00	23,405,560.11
296100	Ejust-act.det.ML SA	0.00	0.00	0.00	0.00	0.00	0.00	16,306,889.52
* Subtotal 3 0000296		0.00	0.00	0.00	0.00	0.00	0.00	16,306,889.52
** Subtotal 2 00002		54,985,937.58	302,357.84	284,037.14	3,574,350.75	3,519,112.45	56,045,309.92	39,743,693.16
301111	Grâu	0.00	0.00	0.00	983,245.31	983,245.31	0.00	0.00
301112	Porumb	1,110,089.55	33,635.71	1,563,545.76	9,057,843.49	8,941,783.39	1,336,144.35	0.00
301113	Orz	756,517.32	0.00	367,014.30	6,305,116.00	4,781,483.51	2,280,149.83	0.00
301115	Triticale	2,282.62	0.00	93,514.39	813,113.55	296,876.91	336,529.26	0.00
301199	Alte cereale	1,591.82	0.00	0.00	0.00	1,591.82	0.00	0.00
301310	Paina nutret verde	39,197.01	13,590.00	9,799.60	244,420.78	264,635.55	18,962.10	0.00
301320	Proteine vegetale	595,441.27	786,855.40	583,806.83	9,233,251.75	9,156,472.22	672,225.80	0.00
301350	Minerale	34,763.15	14,703.28	21,681.30	340,793.69	343,160.28	32,336.56	0.00
301360	Medicamente	201,786.96	344,409.68	274,609.03	2,433,740.65	2,366,569.85	265,957.95	0.00
301390	Alte materii industr	424,038.11	303,513.87	273,778.75	3,355,553.23	3,470,217.20	309,484.14	0.00
301410	Paina de grau	15,877.26	0.00	42,050.45	419,591.90	407,948.19	26,500.37	0.00
301824	Scrofite prasila	0.00	0.00	0.00	257,326.54	257,326.54	0.00	0.00
301825	Viezi prasila	0.00	0.00	0.00	41,672.00	41,672.00	0.00	0.00
301900	Materii prime EM /FH	0.00	1,500,940.79	1,655,165.80	33,578,812.60	33,598,812.60	0.00	0.00
* Subtotal 3 0000301		3,178,530.67	2,997,559.75	4,634,982.11	66,914,591.51	64,811,831.51	5,281,280.67	0.00
302179	Alte mater.auxiliare	175,710.34	15,259.58	42,699.51	156,266.49	250,974.91	81,001.92	0.00
302221	Combustibili	27,451.44	117,941.92	57,761.40	637,524.66	555,453.76	103,722.28	0.00
302322	Carburanti	3,330.88	26,157.87	28,556.14	310,972.76	312,859.14	1,444.59	0.00
302331	Materiale pl.cambalat	55,315.69	3,660.00	30,226.72	134,227.28	131,961.92	57,581.05	0.00
302431	Piese de schimb	43,676.79	7,169.83	4,847.66	77,899.31	85,286.18	36,580.83	0.00
302651	Fraje concentrate	105,343.55	1,078,785.57	1,080,335.57	13,041,966.47	13,092,901.90	54,508.12	0.00
302653	Premix	123,790.37	184,931.17	120,302.23	1,824,795.97	1,776,290.12	185,006.22	0.00
302851	Rechizite de birou	437.60	120.00	280.00	1,762.37	288.66	288.66	0.00
302852	Informativa	4,873.25	331.94	340.35	19,647.76	19,688.10	4,232.91	0.00
302871	Produs chimice	17,249.03	15,846.00	22,211.59	142,213.76	145,534.27	13,928.52	0.00
302872	Materiale de curatat	4,453.24	0.00	173.74	9,581.10	5,373.35	8,666.39	0.00
302890	Din reclasif.maj.fix	0.00	0.00	0.00	37.37	37.37	0.00	0.00
302891	Deoseuri	5.46	0.00	0.00	0.00	5.46	0.00	0.00
302910	Mat.consum.NM/EM	0.00	156,988.43	186,347.63	1,491,928.35	1,521,287.45	0.00	29,359.20
* Subtotal 3 0000302		562,153.55	1,807,122.01	1,554,679.54	17,848,075.42	17,886,416.30	553,171.91	29,359.20
303410	Unelte	9,142.26	191.00	1,112.09	14,202.73	15,852.74	6,452.25	0.00
303430	Haie de luc.si prot	2,736.00	0.00	13,566.00	20,773.80	19,918.80	3,638.00	0.00
* Subtotal 3 0000303		10,936.26	191.00	14,678.09	34,976.53	35,801.54	10,111.25	0.00
308011	Unelte	0.00	0.00	0.00	334.06	334.06	0.00	0.00
308043	Haie de luc.si prot	0.00	0.00	0.00	714.30	714.30	0.00	0.00
308111	Grâu	0.00	0.00	0.00	35,737.59	35,737.59	0.00	0.00
308112	Porumb	0.00	1,683.31	1,683.31	878,011.61	878,011.61	0.00	0.00
308113	Orz	0.00	0.00	0.00	593,364.91	593,364.91	0.00	0.00
308115	Triticale	0.00	0.00	0.00	61,842.82	61,842.82	0.00	0.00
308179	Alte mater.auxiliare	0.00	2,377.17	2,030.92	14,297.02	13,950.78	316.24	0.00
308221	Combustibili	0.00	2,860.13	3,800.13	5,827.87	5,827.87	0.00	0.00
308222	Carburanti	0.00	1,106.97	1,106.71	21,671.70	21,671.45	0.21	0.00
308310	Paina nutret verde	0.00	27.00	27.00	28,648.91	28,637.31	111.60	0.00



Cont CM	Text scurt	sold init debit	Debit Zec.	Credit Zec.	Debit Ian. - Zec.	Credit Ian. - Zec.	Total debit	Total credit
* Subtotal 3 0000371		3,157.05	941,242.41	926,242.25	2,425,671.29	2,386,030.61	43,937.77	0.00
378100	Haifuri comparate	0.00	4,712.43	4,712.43	27,155.32	27,155.32	0.00	0.00
378110	Furj.conc.comparate	401.20	0.00	0.00	0.00	0.00	401.20	0.00
378112	Foamb	0.00	438,521.97	438,521.97	0.00	0.00	0.00	0.00
378135	Concentrate din comp	0.00	0.00	0.00	27,738.76	27,738.76	0.00	0.00
378320	Prateine vegetale	0.00	650.28	650.28	15,606.02	15,606.02	0.00	0.00
378431	Furaje	0.00	11,343.21	11,343.21	359,128.03	359,128.03	0.00	0.00
378432	Concentrate	0.00	1,288.18	1,288.18	142,461.59	142,461.59	0.00	0.00
378434	Fe baza de fl.soarei	0.00	625.42	625.42	9,789.59	9,789.59	0.00	0.00
378610	Faina de grau	22.51	0.00	0.00	0.00	0.00	22.51	0.00
378751	Magazin Satu-Mare	781.12	11,184.57	10,242.14	447,605.58	450,732.67	0.00	0.00
378752	Magazin Cluj-Napoca	0.00	8,925.31	8,925.31	173,270.83	173,270.83	0.00	3,908.21
* Subtotal 3 0000378		423.74	477,331.71	475,383.28	1,641,277.69	1,641,404.78	423.74	3,908.21
** Subtotal 2 00003		13,463,611.16	15,504,811.71	17,236,918.44	220,735,775.31	219,044,632.62	13,914,747.35	710,480.74
401100	Interni	0.00	2,490,613.20	1,614,658.98	24,364,591.05	24,625,373.13	0.00	2,029,052.52
401300	Intracomunitari	0.00	755,151.83	860,003.11	15,434,961.82	15,141,718.89	0.00	764,430.62
401400	Interni din grup	0.00	0.00	0.00	56,136.77	0.00	0.00	0.00
401600	Intracomun.din grup	0.00	49,711.83	28,121.10	1,461,741.22	1,278,229.25	0.00	28,121.10
* Subtotal 3 0000401		0.00	3,286,476.86	2,502,784.19	41,377,424.86	41,048,331.27	0.00	2,801,644.54
404700	Interni	0.00	56,370.01	106,159.50	717,661.04	802,203.88	0.00	95,022.38
404800	Externi	0.00	0.00	0.00	318,892.24	318,892.24	0.00	0.00
* Subtotal 3 0000404		0.00	56,370.01	106,159.50	1,036,553.28	1,122,096.12	0.00	95,022.38
408940	F.f.nes-tranz R7/Pt	0.00	9,140.00	5,140.00	45,155.63	45,155.63	0.00	0.00
408950	F.f.nes-serv R7/E3 2	0.00	330,350.22	279,614.57	1,831,476.89	1,866,662.06	0.00	123,783.76
* Subtotal 3 0000408		0.00	329,490.22	284,754.57	1,876,632.51	1,913,817.69	0.00	123,783.76
409122	Intracom - stocuri	0.00	0.00	0.00	5,644.66	95.15	5,549.51	0.00
409131	Interni-stocuri net	5,138.24	1,815.54	0.00	9,079.42	0.00	14,217.76	0.00
409302	Avans imb.c-f.intern	0.00	20,000.00	0.00	0.00	0.00	0.00	0.00
* Subtotal 3 0000409		5,138.24	21,815.54	0.00	14,724.08	95.15	13,767.27	0.00
411110	Interni	570,981.25	2,451,162.02	2,636,770.44	34,101,338.01	33,366,169.07	1,306,150.19	0.00
411110	Interni din grup	0.00	43,049.41	43,049.41	1,262,383.03	1,262,383.03	0.00	0.00
411160	Intracomun.din grup	0.00	885,000.00	885,000.00	885,000.00	885,000.00	0.00	0.00
411810	Clieni inc.sau lit.	1,802,734.30	35,130.35	35,682.32	35,130.38	35,682.32	1,803,182.35	0.00
* Subtotal 3 0000411		2,374,715.55	3,414,341.81	3,600,502.17	36,283,871.42	35,549,214.42	3,109,332.55	0.00
413100	El.de prim.de la cli	2,509,239.63	591,575.71	835,760.79	8,116,845.66	9,061,890.63	1,564,201.66	0.00
* Subtotal 3 0000413		2,509,239.63	591,575.71	835,760.79	8,116,845.66	9,061,890.63	1,564,201.66	0.00
421110	Sal.ccr.de munca-dat	0.00	535,249.00	535,962.00	5,564,779.60	5,563,596.00	0.00	217,251.00
421120	Sal.ccr.de munca-ach	0.00	526,249.00	535,249.00	5,564,779.60	5,564,779.60	0.00	0.00
* Subtotal 3 0000421		0.00	1,072,498.00	1,072,211.00	11,129,559.20	11,128,375.60	0.00	217,251.00

Cont CM	Text scut	sold init debit	sold init credit	Debit Zec.	Credit Zec.	Debit Ian. - Zec	Credit Ian. - Zec	Total debit	Total credit
423100	Pers.aj.mst.datorate	0.00	17,737.00	8,737.00	12,980.00	114,153.00	114,033.00	0.00	17,677.00
*	Subtotal 3 0000423	0.00	17,737.00	8,737.00	12,980.00	114,153.00	114,033.00	0.00	17,677.00
425110	Avans acord.persona.	0.00	0.00	69,293.00	69,293.00	563,522.00	563,522.00	0.00	0.00
*	Subtotal 3 0000425	0.00	0.00	69,293.00	69,293.00	563,522.00	563,522.00	0.00	0.00
427110	Alte retineri	0.00	495.00	1,402.00	1,523.00	5,544.00	5,736.00	0.00	747.00
*	Subtotal 3 0000427	0.00	495.00	1,402.00	1,523.00	5,544.00	5,736.00	0.00	747.00
428110	Saranzii	0.00	25,170.00	0.00	84,319.00	56,952.00	92,403.00	0.00	121,521.00
*	Subtotal 3 0000428	0.00	25,170.00	0.00	84,319.00	56,952.00	92,403.00	0.00	121,521.00
431530	CAS individ.sal.dat.	0.00	131,295.00	352,634.00	137,545.00	1,418,138.00	1,424,359.00	0.00	137,545.00
431540	CAS individ.sal.ach.	0.00	0.00	115,744.00	352,534.00	1,413,188.00	1,413,188.00	0.00	0.00
431620	Contr.com.medic-ach	0.00	13,040.00	8,737.00	12,980.00	114,153.00	114,033.00	0.00	12,980.00
431630	CAS individ.sal.dat.	0.00	51,030.00	136,806.00	53,254.00	551,313.00	553,537.00	0.00	53,254.00
431640	CAS individ.sal.ach	0.00	0.00	45,271.00	136,806.00	551,313.00	551,313.00	0.00	0.00
*	Subtotal 3 0000431	0.00	195,365.00	659,392.00	693,120.00	4,048,105.00	4,056,520.00	0.00	203,780.00
435100	Contr.asig.pent-dat	0.00	11,481.00	31,009.00	12,059.00	124,604.00	125,182.00	0.00	12,059.00
436200	Contr.asig.pent-ach	0.00	0.00	10,219.00	31,009.00	124,604.00	124,604.00	0.00	0.00
*	Subtotal 3 0000435	0.00	11,481.00	41,228.00	43,068.00	249,208.00	249,786.00	0.00	12,059.00
438200	Alte creante sociale	13,040.00	0.00	12,980.00	8,737.00	114,093.00	114,153.00	12,980.00	0.00
*	Subtotal 3 0000438	13,040.00	0.00	12,980.00	8,737.00	114,093.00	114,153.00	12,980.00	0.00
441110	Imp.profit datorat	0.00	424,040.17	0.00	0.00	424,040.17	0.00	0.00	0.00
441120	Imp.profit achitat	3.27	0.00	0.00	0.00	424,040.17	424,042.17	1.10	0.00
*	Subtotal 3 0000441	3.27	424,040.17	0.00	0.00	848,080.17	424,042.17	1.10	0.00
442300	TVA de plata	0.00	192,575.16	125,430.00	27,683.55	1,353,586.62	1,219,634.33	0.00	27,683.55
442100	TVA de recuperat	0.00	0.00	0.00	0.00	71,485.51	71,485.51	0.00	0.00
442310	TVA de rec. Ungaria	905.29	0.00	0.00	0.00	0.00	0.00	905.29	0.00
442320	TVA ded-tribabila	0.00	0.00	179,596.34	179,596.34	1,774,127.79	1,774,127.79	0.00	0.00
442620	TVA ded-intracomunit	0.00	0.00	64,249.66	64,249.66	1,421,066.41	1,421,066.41	0.00	0.00
442630	TVA ded-com.makda	0.00	0.00	1,761.00	1,761.00	10,350.00	10,350.00	0.00	0.00
442650	TVA ded-versale linv	0.00	0.00	2,875.75	2,875.75	899,874.77	899,874.77	0.00	0.00
442710	TVA colectata	0.00	0.00	205,515.89	205,515.89	2,910,985.64	2,910,985.64	0.00	0.00
442720	TVA col-intracomunit	0.00	0.00	63,249.66	63,249.66	1,421,066.41	1,421,066.41	0.00	0.00
442730	TVA col-colectale linv	0.00	0.00	2,875.75	2,875.75	899,874.77	899,874.77	0.00	0.00
442851	TVA neex-mag.datu-Ma	0.00	132.67	1,865.01	1,865.01	77,740.19	77,740.19	0.00	671.87
442852	TVA neex-mag.Cibuj	0.00	0.00	1,534.36	1,534.36	27,232.67	27,232.67	0.00	0.00
442860	TVA la incas-achizit	3,329.91	0.00	15,329.47	2,894.45	105,790.35	95,006.85	14,113.81	0.00
*	Subtotal 3 0000442	4,235.20	192,707.85	665,467.15	555,154.42	11,802,663.36	10,827,526.43	15,019.10	29,356.82
444110	Imp.salarii ang-dat	0.00	35,427.00	99,514.00	38,623.00	392,392.00	385,588.00	0.00	39,623.00
444130	Imp.salarii ang-ach	0.00	0.00	33,030.00	99,514.00	391,162.00	391,162.00	0.00	0.00
*	Subtotal 3 0000444	0.00	35,427.00	132,604.00	138,137.00	783,554.00	786,750.00	0.00	39,623.00



Cont CM	Text scurt	sold init debit	sold init credit	Debit Zec.	Credit Zec.	Debit Ian. - Zec.	Credit Ian. - Zec.	Total debit	Total credit
445100	Sub.juv.de incasat	3,421,117.99	0.00	2,005,999.59	0.00	3,567,638.15	2,366,445.14	3,622,311.00	0.00
445110	Sub.juv.incasate	0.00	0.00	0.00	0.00	3,366,445.14	3,366,445.14	0.00	0.00
445140	Sub.motorina de inc.	0.00	0.00	12,210.00	12,210.00	81,033.00	84,033.00	0.00	0.00
445150	Sub.motorina incasat	0.00	0.00	12,210.00	12,210.00	84,033.00	84,033.00	0.00	0.00
*	Subtotal 3 0000445	3,421,117.99	0.00	2,030,418.50	24,420.00	7,102,149.29	6,580,956.28	3,622,311.00	0.00
446100	Taxa vam-ai con.vam.	12,306.00	0.00	0.00	0.00	0.00	0.00	12,306.00	0.00
446110	Imp.cladiri-datorat	0.00	0.00	0.00	0.00	147,009.00	147,009.00	0.00	0.00
446120	Imp.cladiri-achitat	0.00	0.00	0.00	0.00	147,009.00	147,009.00	0.00	0.00
446130	Imp.taxa teren-dat	0.00	0.00	0.00	0.00	18,761.00	18,761.00	0.00	0.00
446140	Imp.taxa teren-ach	0.00	0.00	0.00	0.00	18,761.00	18,761.00	0.00	0.00
446150	Foios.mij.reclam-dat	0.00	0.00	0.00	0.00	46.00	46.00	0.00	0.00
446160	Foios.mij.reclam-ach	0.00	0.00	0.00	0.00	46.00	46.00	0.00	0.00
446170	Taxa firma-datorat	0.00	0.00	0.00	0.00	104.00	104.00	0.00	0.00
446180	Taxa firma-achitat	0.00	0.00	0.00	0.00	102.00	102.00	0.00	0.00
446200	Taxa mij.transp-dat	0.00	0.00	0.00	0.00	8,542.00	8,542.00	0.00	0.00
446210	Taxa mij.transp-achii	0.00	0.00	0.00	0.00	8,542.00	8,542.00	0.00	0.00
*	Subtotal 3 0070446	12,306.00	0.00	0.00	0.00	348,922.00	348,922.00	12,306.00	0.00
447110	Hondicapati-datorat	0.00	9,144.00	26,642.00	8,845.00	107,458.00	107,458.00	0.00	8,845.00
447210	Hondicapati-achitat	0.00	0.00	8,953.00	26,642.00	107,458.00	107,458.00	0.00	0.00
447300	Mediu-datorat	0.00	0.00	54.00	18.00	205.00	205.00	0.00	0.00
447300	Mediu-achitat	0.00	0.00	18.00	54.00	205.00	205.00	0.00	0.00
*	Subtotal 3 0000447	0.00	9,144.00	35,667.00	35,559.00	215,425.00	215,427.00	0.00	8,845.00
448200	Alte creante b. stat	128,745.00	0.00	12,980.00	14,405.00	115,321.00	144,378.00	23,688.00	0.00
*	Subtotal 3 0000448	128,745.00	0.00	12,980.00	14,405.00	115,321.00	144,378.00	23,688.00	0.00
449100	Debitori diversi	3,463,234.80	0.00	0.00	3,469,334.80	0.00	3,469,334.80	0.00	0.00
*	Subtotal 3 0000449	3,463,234.80	0.00	0.00	3,469,334.80	0.00	3,469,334.80	0.00	0.00
452100	Creditori diversi	0.00	330,995.86	0.00	0.00	0.00	131,962.97	0.00	462,958.83
*	Subtotal 3 0000452	0.00	330,995.86	0.00	0.00	0.00	131,962.97	0.00	462,958.83
471100	Cheit.inreg.in avans	24,680.76	0.00	25,296.79	38,151.23	462,446.50	459,441.56	27,685.70	0.00
*	Subtotal 2 0000471	24,680.76	0.00	25,296.79	38,151.23	462,446.50	459,441.56	27,685.70	0.00
473100	Dec.ep.ers.lam-plati	0.00	0.00	2,650.00	0.00	2,650.00	0.00	2,650.00	0.00
*	Subtotal 3 0000473	0.00	0.00	2,650.00	0.00	2,650.00	0.00	2,650.00	0.00
481100	Ajust-clienti-intern	0.00	1,803,734.30	35,682.32	17,565.19	35,682.32	17,565.19	0.00	1,785,617.17
*	Subtotal 3 0000481	0.00	1,803,734.30	35,682.32	17,565.19	35,682.32	17,565.19	0.00	1,785,617.17
486100	Aj.p.r.dep.cr-deb.di	0.00	240,000.00	0.00	0.00	0.00	0.00	0.00	240,000.00
*	Subtotal 3 0000486	0.00	240,000.00	0.00	0.00	0.00	0.00	0.00	240,000.00
**	Subtotal 2 00004	11,962,556.54	6,811,086.43	12,502,684.83	13,631,968.86	125,902,570.45	128,743,979.68	8,485,945.38	6,177,881.50

Cont CM	Text scurt	sold init debit	sold init credit	Debit Zec.	Credit Zec.	debit in. - Zec	Credit in. - Zec	Total debit	Total credit
511300	Valori de inc-efecte	52,763.59	0.00	835,760.79	940,445.21	9,062,690.63	9,115,454.62	0.00	0.00
*	Subtotal 3 0000511	52,763.59	0.00	835,760.79	940,445.21	9,062,690.63	9,115,454.62	0.00	0.00
512150	Cont. banca RON-BRD	122,095.16	0.00	1,476,471.52	1,991,733.60	37,013,492.21	39,494,881.61	241,692.58	0.00
512152	Cont. banca RON-BRD	459,294.40	0.00	0.00	0.00	0.00	459,844.47	0.00	0.00
5121515	Cont. banca KON-EXTIB	0.00	0.00	2,006,406.70	1,764,119.86	13,036,420.86	12,111,237.49	925,193.37	0.00
5121516	EXTIBANK IMI	0.00	0.00	0.00	0.00	5,000,000.10	5,000,000.10	0.00	0.00
5121580	Cont. banca Ron-Trez	8,437,385.42	0.00	17,210.01	0.00	81,123.83	8,599,208.82	12,300.83	0.00
5124510	Cont. val-FUR, BRD	6,706.43	0.00	381,363.50	395,232.34	6,021,359.32	6,052,791.97	5,273.78	0.00
5124519	Cont. val-HUF, BRD	1,405.73	0.00	18,453.74	191,916.86	7,879,473.05	7,880,077.44	801.34	0.00
5124559	Cont. val-HUF, EXTEBAN	0.00	0.00	1.10	2,734.60	1,925,656.32	1,924,222.45	543.87	0.00
*	Subtotal 3 0000512	9,628,527.23	0.00	4,463,608.37	4,348,847.86	71,589,935.69	79,432,357.15	1,165,105.77	0.00
531101	Casa in ron-Satu-Mar	15,070.82	0.00	37,357.58	50,258.30	1,847,953.98	1,855,077.19	10,953.61	0.00
531103	Casa in ron-Cluj-Nap	144.01	0.00	18,855.00	25,900.60	409,577.40	409,631.77	63.64	0.00
531106	Casa in ron-Sfantu-G	10,394.76	0.00	0.00	0.00	4,333.90	14,725.66	0.00	0.00
*	Subtotal 3 0000531	28,609.59	0.00	56,182.68	76,158.90	2,251,648.28	2,279,434.62	11,023.25	0.00
532300	Tichete de masa	0.00	27,180.00	36,320.00	35,650.00	343,170.00	351,450.00	0.00	35,460.00
*	Subtotal 3 0000532	0.00	27,180.00	36,320.00	35,650.00	343,170.00	351,450.00	0.00	35,460.00
542100	Avansuri de trezorer	2,831.50	0.00	5,000.00	6,185.07	46,350.00	49,181.30	0.00	0.00
*	Subtotal 3 0000542	2,831.50	0.00	5,000.00	6,185.07	46,350.00	49,181.30	0.00	0.00
581100	Banca-banca	0.00	0.00	601,168.62	601,168.62	27,256,920.15	27,256,920.15	0.00	0.00
581110	Casa-banca	0.00	0.00	54,660.00	54,660.00	2,003,326.75	2,003,326.75	0.00	0.00
*	Subtotal 3 0000581	0.00	0.00	655,708.62	655,708.62	29,260,246.90	29,260,246.90	0.00	0.00
**	Subtotal 2 00005	9,112,732.71	27,180.00	6,052,580.46	6,062,035.05	112,584,241.50	120,488,225.19	1,197,129.62	35,660.00
601111	Grau	0.00	0.00	0.00	0.00	564,372.33	964,372.33	0.00	0.00
601112	Sorumb	0.00	0.00	471,915.57	471,915.57	7,718,186.91	7,718,186.91	0.00	0.00
601113	Orz	0.00	0.00	367,014.30	367,014.30	4,679,158.05	4,679,158.05	0.00	0.00
601115	Tritiale	0.00	0.00	93,514.29	93,514.29	231,030.63	231,030.63	0.00	0.00
601199	Alte cereale	0.00	0.00	0.00	0.00	1,591.82	1,591.82	0.00	0.00
601310	Faina de nutr. verde	0.00	0.00	9,795.60	9,795.60	254,762.21	254,762.21	0.00	0.00
601320	Proteine vegetale	0.00	0.00	572,470.33	572,470.33	8,850,304.65	8,850,304.65	0.00	0.00
601350	Minerale	0.00	0.00	21,107.96	21,107.96	322,595.32	322,595.32	0.00	0.00
601360	Pedicamente	0.00	0.00	252,033.25	252,033.25	2,305,397.85	2,305,397.85	0.00	0.00
601380	Alte mater.industr	0.00	0.00	272,938.08	272,938.08	3,411,567.92	3,411,567.92	0.00	0.00
601410	Faina de grau	0.00	0.00	42,050.45	42,050.45	393,623.44	393,623.44	0.00	0.00
601824	Serofie prasila	0.00	0.00	0.00	0.00	249,331.96	249,331.96	0.00	0.00
601825	Vieri de prasila	0.00	0.00	0.00	0.00	38,117.82	38,117.82	0.00	0.00
*	Subtotal 3 0000601	0.00	0.00	2,102,899.56	2,102,899.56	23,479,960.91	23,479,960.91	0.00	0.00
602179	Alte mater.auxiliare	0.00	0.00	42,699.96	42,699.96	262,626.37	262,626.37	0.00	0.00
602221	Combustibil	0.00	0.00	57,452.31	57,452.31	555,142.53	555,142.53	0.00	0.00
602222	Carburanti	0.00	0.00	21,843.21	21,843.21	235,137.10	235,137.10	0.00	0.00
602223	Combust.neductibil	0.00	0.00	5,623.20	5,623.20	64,692.41	64,692.41	0.00	0.00
602311	Materiale pt.ambalat	0.00	0.00	10,226.72	10,226.72	131,601.67	131,601.67	0.00	0.00

Cont CM	Text scurt	sold init debit	sold init credit	Debit Zac.	Credit Zac.	Debit Ian. - Zac	Credit Ian. - Zac	Total debit	Total credit
602431	Piese de schimb	0.00	0.00	7,236.98	7,236.98	84,556.14	84,556.14	0.00	0.00
602651	Suraje concentrate	0.00	0.00	2,268,354.82	2,268,354.82	24,674,424.86	24,674,424.86	0.00	0.00
603652	Concentrate	0.00	0.00	0.00	0.00	2,262.32	2,262.32	0.00	0.00
602653	Premix	0.00	0.00	129,302.23	120,302.23	1,754,133.91	1,754,133.91	0.00	0.00
602851	Rechizite de birou	0.00	0.00	280.00	280.00	1,746.37	1,746.37	0.00	0.00
602852	Mat.de informatica	0.00	0.00	319.33	319.33	19,603.20	19,603.20	0.00	0.00
602851	Facturi de protectie	0.00	0.00	3,614.37	3,614.37	39,977.05	39,977.05	0.00	0.00
602871	Produse chimice	0.00	0.00	22,211.59	22,211.59	145,396.04	145,396.04	0.00	0.00
602872	Materiale de curatare	0.00	0.00	179.74	179.74	5,224.46	5,224.46	0.00	0.00
602891	Rescursi	0.00	0.00	0.00	0.00	5.46	5.46	0.00	0.00
602892	Rez.dia dez.mij.fix	0.00	0.00	0.00	0.00	1,666.23	1,666.23	0.00	0.00
* Subtotal 3 0000602		0.00	0.00	2,560,344.46	2,560,344.46	27,978,496.12	27,978,496.12	0.00	0.00
603410	Unelte	0.00	0.00	1,112.09	1,112.09	15,726.74	15,726.74	0.00	0.00
603430	Haine de lucr.si pro	0.00	0.00	13,620.00	13,620.00	18,942.50	18,942.50	0.00	0.00
* Subtotal 3 000603		0.00	0.00	14,732.09	14,732.09	34,669.24	34,669.24	0.00	0.00
604130	Ch.cu matr.nestor.	0.00	0.00	8,833.68	8,833.68	238,161.36	238,161.36	0.00	0.00
* Subtotal 3 000604		0.00	0.00	8,833.68	8,833.68	238,161.36	238,161.36	0.00	0.00
605010	Gas	0.00	0.00	154,833.20	154,833.20	484,735.13	484,735.13	0.00	0.00
605040	APA	0.00	0.00	2,772.47	2,772.47	29,671.62	29,671.62	0.00	0.00
605050	Energie electrica	0.00	0.00	76,517.36	76,517.36	939,439.44	939,439.44	0.00	0.00
* Subtotal 3 000605		0.00	0.00	234,123.03	234,123.03	1,453,846.19	1,453,846.19	0.00	0.00
606210	Parcei suzari	0.00	0.00	14,531.20	14,531.20	255,214.08	255,214.08	0.00	0.00
606220	Parcei intarcati	0.00	0.00	72,145.60	72,145.60	885,190.17	885,190.17	0.00	0.00
606230	Parcei grasii	0.00	0.00	55,050.74	55,050.74	620,427.90	620,427.90	0.00	0.00
606240	Serofite prasila	0.00	0.00	18,374.83	18,374.83	107,637.02	107,637.02	0.00	0.00
* Subtotal 3 000606		0.00	0.00	152,112.37	152,112.37	1,868,469.17	1,868,469.17	0.00	0.00
607112	Chr.marf-ferumb	0.00	0.00	867,934.30	867,934.30	867,934.30	867,934.30	0.00	0.00
607320	Chr.marf-prst.veget	0.00	0.00	8,951.97	8,951.97	176,322.04	176,322.04	0.00	0.00
607350	Chr.marf-concentr.mp	0.00	0.00	2,922.79	2,922.79	7,788.07	7,788.07	0.00	0.00
607635	Minerale mat.p.vand	0.00	0.00	389.48	389.48	4,168.56	4,168.56	0.00	0.00
607751	Chr.marf-mag.saturc	0.00	0.00	11,013.56	11,013.56	391,137.96	391,137.96	0.00	0.00
607752	Chr.marf-mag.cluj-n	0.00	0.00	7,805.33	7,805.33	145,389.97	145,389.97	0.00	0.00
* Subtotal 3 000607		0.00	0.00	899,017.43	899,017.43	1,592,740.90	1,592,740.90	0.00	0.00
608190	Reduc.com.primite	0.00	0.00	3,369.68	3,369.68	34,590.08	34,590.08	0.00	0.00
* Subtotal 3 000609		0.00	0.00	3,369.68	3,369.68	34,590.08	34,590.08	0.00	0.00
611110	Cladiri si constructi	0.00	0.00	2,900.00	2,900.00	25,050.00	25,050.00	0.00	0.00
611120	Imagini si unelte	0.00	0.00	14,306.66	14,306.66	195,195.81	195,195.81	0.00	0.00
611130	Mijloace de transport	0.00	0.00	12,087.13	12,087.13	109,197.93	109,197.93	0.00	0.00
611150	Aparate informatice	0.00	0.00	1,155.00	1,155.00	9,096.39	9,096.39	0.00	0.00
* Subtotal 3 0000611		0.00	0.00	32,448.79	32,448.79	338,540.13	338,540.13	0.00	0.00
612110	Imobil-intern	0.00	0.00	6,616.50	6,616.50	47,561.82	47,561.82	0.00	0.00

Cont CM	Text scut	sold ini deb	debit	credit	debit	credit	debit	credit	Credit Ina. - Zec	Debit Ina. - Zec	Credit Ina. - Zec	Total debit	Total credit
62120	Alte chirii	0.00	0.00	0.00	0.00	0.00	0.00	0.00	43.85-	43.85-	0.00	0.00	0.00
62130	Auto	0.00	0.00	0.00	0.00	0.00	0.00	0.00	11,830.22	11,830.22	0.00	0.00	0.00
*	Subtotal 3 0000612	0.00	6,616.50	6,616.50	0.00	0.00	0.00	0.00	59,348.19	59,348.19	0.00	0.00	0.00
613100	Bunuri materiale	0.00	2,659.67	2,659.67	0.00	0.00	0.00	0.00	30,974.55	30,974.55	0.00	0.00	0.00
613200	Auto	0.00	3,228.32	3,228.32	0.00	0.00	0.00	0.00	39,798.38	39,798.38	0.00	0.00	0.00
*	Subtotal 3 0000613	0.00	5,887.99	5,887.99	0.00	0.00	0.00	0.00	70,772.93	70,772.93	0.00	0.00	0.00
61410	Instruiri,perfection	0.00	0.00	0.00	0.00	0.00	0.00	0.00	2,580.00	2,580.00	0.00	0.00	0.00
*	Subtotal 3 0000614	0.00	0.00	0.00	0.00	0.00	0.00	0.00	2,580.00	2,580.00	0.00	0.00	0.00
622120	Chelt.frv.comisi&ne	0.00	4,293.93	4,293.93	0.00	0.00	0.00	0.00	31,038.61	31,038.61	0.00	0.00	0.00
*	Subtotal 3 0000622	0.00	4,293.93	4,293.93	0.00	0.00	0.00	0.00	31,038.61	31,038.61	0.00	0.00	0.00
623210	Publicitate	0.00	0.00	0.00	0.00	0.00	0.00	0.00	7,570.72	7,570.72	0.00	0.00	0.00
623220	Publicitate angajari	0.00	0.00	0.00	0.00	0.00	0.00	0.00	22,060.23	22,060.23	0.00	0.00	0.00
623310	Alte reclame	0.00	0.00	0.00	0.00	0.00	0.00	0.00	18.29	18.29	0.00	0.00	0.00
623510	Protocol	0.00	0.00	0.00	0.00	0.00	0.00	0.00	1,306.46	1,306.46	0.00	0.00	0.00
*	Subtotal 3 0000623	0.00	0.00	0.00	0.00	0.00	0.00	0.00	30,955.70	30,955.70	0.00	0.00	0.00
624110	Transport rutier	0.00	11,360.03	11,360.03	0.00	0.00	0.00	0.00	156,415.96	156,415.96	0.00	0.00	0.00
624111	Transp.materie prima	0.00	750.00	750.00	0.00	0.00	0.00	0.00	6,380.00	6,380.00	0.00	0.00	0.00
624130	Transport pers.abon	0.00	534.00	534.00	0.00	0.00	0.00	0.00	6,254.50	6,254.50	0.00	0.00	0.00
*	Subtotal 3 0000624	0.00	12,534.00	12,534.00	0.00	0.00	0.00	0.00	163,050.46	163,050.46	0.00	0.00	0.00
625310	Chelt.cu dep.get.tra	0.00	0.00	0.00	0.00	0.00	0.00	0.00	4,144.30	4,144.30	0.00	0.00	0.00
625311	Cazare	0.00	973.74	973.74	0.00	0.00	0.00	0.00	7,892.73	7,892.73	0.00	0.00	0.00
*	Subtotal 3 0000625	0.00	973.74	973.74	0.00	0.00	0.00	0.00	12,037.03	12,037.03	0.00	0.00	0.00
626120	Internet	0.00	765.32	765.32	0.00	0.00	0.00	0.00	9,253.77	9,253.77	0.00	0.00	0.00
626130	Telefon mobil	0.00	1,847.53	1,847.53	0.00	0.00	0.00	0.00	24,042.24	24,042.24	0.00	0.00	0.00
626170	Abonamente zi&ar ,rev	0.00	0.00	0.00	0.00	0.00	0.00	0.00	924.37	924.37	0.00	0.00	0.00
626210	Postale	0.00	7.77	7.77	0.00	0.00	0.00	0.00	1,263.10	1,263.10	0.00	0.00	0.00
*	Subtotal 3 0000626	0.00	2,620.62	2,620.62	0.00	0.00	0.00	0.00	35,483.48	35,483.48	0.00	0.00	0.00
627130	Chelt.cu serv.bancar	0.00	1,712.65	1,712.65	0.00	0.00	0.00	0.00	30,922.96	30,922.96	0.00	0.00	0.00
*	Subtotal 3 0000627	0.00	1,712.65	1,712.65	0.00	0.00	0.00	0.00	30,922.96	30,922.96	0.00	0.00	0.00
628310	Alte ch.af.mij trans	0.00	1,682.04	1,682.04	0.00	0.00	0.00	0.00	20,954.79	20,954.79	0.00	0.00	0.00
628320	Incarcare-Descurare	0.00	720.00	720.00	0.00	0.00	0.00	0.00	19,950.00	19,950.00	0.00	0.00	0.00
628340	Neutralizare	0.00	322.55	322.55	0.00	0.00	0.00	0.00	48,876.65	48,876.65	0.00	0.00	0.00
628470	Informatica	0.00	9,373.00	9,373.00	0.00	0.00	0.00	0.00	115,192.00	115,192.00	0.00	0.00	0.00
628520	Fotocopiere	0.00	0.00	0.00	0.00	0.00	0.00	0.00	23.53	23.53	0.00	0.00	0.00
628530	Paza si aparare	0.00	576.05	576.05	0.00	0.00	0.00	0.00	7,012.60	7,012.60	0.00	0.00	0.00
628540	Sanitar-veterinare	0.00	19,114.57	19,114.57	0.00	0.00	0.00	0.00	187,615.79	187,615.79	0.00	0.00	0.00
628550	Analiza calitatii	0.00	3,650.40	3,650.40	0.00	0.00	0.00	0.00	49,575.81	49,575.81	0.00	0.00	0.00
628560	Teratizare	0.00	6,984.10	6,984.10	0.00	0.00	0.00	0.00	41,047.60	41,047.60	0.00	0.00	0.00
628570	Protectia mediului	0.00	0.00	0.00	0.00	0.00	0.00	0.00	2,500.00	2,500.00	0.00	0.00	0.00

Cont CM	Text scurt	sold init debit	sold init credit	Debit Zec.	Credit Zec.	Debit Ian. - Zec.	Credit Ian. - Zec.	Total debit	Total credit
625590	Curat, intr. comun.	0.00	0.00	2,396.84	2,396.84	11,817.85	11,817.85	0.00	0.00
625640	Cheit.de judecata	0.00	0.00	0.00	0.00	159.00	159.00	0.00	0.00
625650	Execut. judecatoreasc	0.00	0.00	0.00	0.00	11,168.52	11,168.52	0.00	0.00
625670	Interex.de specialist	0.00	0.00	5,803.83	5,803.83	77,117.78	77,117.78	0.00	0.00
625680	Traduceri	0.00	0.00	0.00	0.00	625.00	625.00	0.00	0.00
625690	Expert contabil	0.00	0.00	0.00	0.00	38,459.20	38,459.20	0.00	0.00
625700	Intente	0.00	0.00	108.88	108.88	1,444.33	1,444.33	0.00	0.00
625710	Cotizatii	0.00	0.00	2,896.00	2,896.00	22,812.20	22,812.20	0.00	0.00
625750	Sunatate	0.00	0.00	750.00	750.00	9,150.00	9,150.00	0.00	0.00
625810	Prot.imp.incendiiilor	0.00	0.00	0.00	0.00	2,231.00	2,231.00	0.00	0.00
625820	Function.si dezvalmp	0.00	0.00	9,373.00	9,373.00	115,132.00	115,132.00	0.00	0.00
625830	Serv.metrolgice	0.00	0.00	966.03	966.03	3,172.74	3,172.74	0.00	0.00
625840	Serv.log.de product.	0.00	0.00	9,373.00	9,373.00	115,192.00	115,192.00	0.00	0.00
625890	Alte servicii	0.00	0.00	17,468.80	17,468.80	30,115.73	30,115.73	0.00	0.00
* Subtotal 3 0000628		0.00	0.00	90,559.09	90,559.09	931,465.58	931,465.58	0.00	0.00
635100	Alte impozite si tax	0.00	0.00	8,863.00	8,863.00	107,514.00	107,514.00	0.00	0.00
635110	TVA af.comb.nedebut	0.00	0.00	1,764.00	1,764.00	16,350.00	16,350.00	0.00	0.00
635200	Taxe	0.00	0.00	135.13-	135.13-	8,414.79	8,414.79	0.00	0.00
635210	Taxa mij.de transp	0.00	0.00	582.00	582.00	8,623.00	8,623.00	0.00	0.00
635220	Taxa incalzire mediu	0.00	0.00	0.00	0.00	288.56	288.56	0.00	0.00
635230	Impozit pe cladiri	0.00	0.00	12,250.50	12,250.50	147,009.00	147,009.00	0.00	0.00
635240	Impozit pe teren	0.00	0.00	1,233.00	1,233.00	17,887.00	17,887.00	0.00	0.00
635400	Taxe	0.00	0.00	212.54	212.54	2,253.72	2,253.72	0.00	0.00
* Subtotal 3 0000635		0.00	0.00	24,769.91	24,769.91	302,340.07	302,340.07	0.00	0.00
641100	Cheit.eu sal.pars-ct	0.00	0.00	617,787.00	617,787.00	5,590,601.00	5,590,601.00	0.00	0.00
* Subtotal 3 0000641		0.00	0.00	617,787.00	617,787.00	5,590,601.00	5,590,601.00	0.00	0.00
642200	Cht.eu tich.ac.salar	0.00	0.00	35,660.00	35,660.00	382,010.00	382,010.00	0.00	0.00
* Subtotal 3 0000642		0.00	0.00	35,660.00	35,660.00	382,010.00	382,010.00	0.00	0.00
645110	Ctr.unit.la asig.sec	0.00	0.00	1,841.00	1,841.00	609.00	609.00	0.00	0.00
645610	Ajutoare	0.00	0.00	0.00	0.00	24,010.00	24,010.00	0.00	0.00
* Subtotal 3 0000645		0.00	0.00	1,841.00	1,841.00	24,619.00	24,619.00	0.00	0.00
646100	Contr angajat 2018	0.00	0.00	12,059.00	12,059.00	125,182.00	125,182.00	0.00	0.00
* Subtotal 3 0000646		0.00	0.00	12,059.00	12,059.00	125,182.00	125,182.00	0.00	0.00
649100	Pierd.din creante	0.00	0.00	69,182.32	69,182.32	69,182.32	69,182.32	0.00	0.00
* Subtotal 3 0000654		0.00	0.00	69,182.32	69,182.32	69,182.32	69,182.32	0.00	0.00
655110	Amanzi	0.00	0.00	0.00	0.00	6,036.69	6,036.69	0.00	0.00
655130	Majorari de intarz.	0.00	0.00	262.13	262.13	2,179.63	2,179.63	0.00	0.00
655210	Donatii si subventii	0.00	0.00	0.00	0.00	4,821.00	4,821.00	0.00	0.00
655300	Cht.priv.activ.cedat	0.00	0.00	48,890.12	48,890.12	947,932.86	947,932.86	0.00	0.00
655320	Lipza de inv.mater.	0.00	0.00	0.00	0.00	638,061.33-	638,061.33-	0.00	0.00
655350	Cheit.de refacturat	0.00	0.00	3,588.50	3,588.50	24,732.85	24,732.85	0.00	0.00
655399	Retenjiri	0.00	0.00	0.23	0.23	14.89	14.89	0.00	0.00
* Subtotal 3 0000658		0.00	0.00	52,740.98	52,740.98	347,816.59	347,816.59	0.00	0.00

Cont. CM	Text scurt	sold init debit	Debit Zec.	Credit Zec.	Debit In. - Zec.	Credit In. - Zec.	Total debit	Total credit
662100	Dif.nef.curs.v=echit	0.00	4,827.97	4,827.97	336,510.00	336,510.00	0.00	0.00
*	Subtotal 3 0000665	0.00	4,827.97	4,827.97	336,510.00	336,510.00	0.00	0.00
666110	Chelt.privind dobanz	0.00	163.88	163.88	24,694.61	24,694.61	0.00	0.00
*	Subtotal 3 0000666	0.00	163.88	163.88	24,694.61	24,694.61	0.00	0.00
681100	Chelt.cu amort.imob	0.00	81,120.21	81,120.21	956,346.85	956,346.85	0.00	0.00
681120	Amortiz.activ.bic.pr	0.00	43,038.82	43,038.82	501,504.06	501,504.06	0.00	0.00
681400	Chit.exp.priv.proviz	0.00	17,565.19	17,565.19	17,565.19	17,565.19	0.00	0.00
*	Subtotal 3 0000661	0.00	141,724.22	141,724.22	1,475,416.10	1,475,416.10	0.00	0.00
**	Subtotal 2 00006	0.00	7,087,156.53	7,087,156.53	73,002,330.97	73,002,330.97	0.00	0.00
70151311	I Furaje negran. vrac	0.00	0.00	0.00	116,359.60	116,359.60	0.00	0.00
70151312	I Furaje negran. saci	0.00	76,291.20	76,291.20	521,592.54	521,592.54	0.00	0.00
70151314	I Furaje granul. vrac	0.00	214,100.78	214,100.78	3,711,865.98	3,711,865.98	0.00	0.00
70151315	I Furaje granul. saci	0.00	226,556.87	226,556.87	3,830,449.80	3,830,449.80	0.00	0.00
70151322	I Concentrate	0.00	2,757.35	2,757.35	217,544.20	217,544.20	0.00	0.00
70151342	I Din fl. amar. negr. s	0.00	5,016.00	5,016.00	72,771.60	72,771.60	0.00	0.00
70152312	E Furaje negran. saci	0.00	3,317.20	3,317.20	0.00	0.00	0.00	0.00
70152315	E Furaje granul. saci	0.00	189,015.91	189,015.91	6.00	6.00	0.00	0.00
70152322	E Concentrate	0.00	2,059.58	2,059.58	0.00	0.00	0.00	0.00
70161323	I Forci grasii	0.00	1,890,730.80	1,890,730.80	21,985,806.45	21,985,806.45	0.00	0.00
*	Subtotal 3 0000701	0.00	2,221,060.31	2,221,060.31	30,356,490.17	30,356,490.17	0.00	0.00
704130	I Inapulare marfa	0.00	1,928.70	1,928.70	265,675.77	265,675.77	0.00	0.00
704160	I Alte servicii	0.00	2,406.33	2,406.33	14,569.02	14,569.02	0.00	0.00
704260	E Alte servicii	0.00	2,466.39	2,466.39	0.00	0.00	0.00	0.00
*	Subtotal 3 0000704	0.00	1,998.70	1,998.70	251,106.75	251,106.75	0.00	0.00
706140	I Chirii	0.00	0.00	0.00	1,062.00	1,062.00	0.00	0.00
*	Subtotal 3 0000706	0.00	0.00	0.00	1,062.00	1,062.00	0.00	0.00
707000	I Magazine vanz. aman	0.00	39,468.78	39,468.78	1,157,908.94	1,157,908.94	0.00	0.00
707035	I Minorate m.p.vand	0.00	673.20	673.20	7,205.22	7,205.22	0.00	0.00
707052	I Concentrate mat.pr	0.00	4,331.46	4,331.46	11,383.81	11,383.81	0.00	0.00
707073	I Materiale vand	0.00	1,567.80	1,567.80	24,789.02	24,789.02	0.00	0.00
707320	I Proteine veg=tale	0.00	10,152.00	10,152.00	187,788.50	187,788.50	0.00	0.00
707412	E Porumb	0.00	885,000.00	885,000.00	885,000.00	885,000.00	0.00	0.00
*	Subtotal 3 0000707	0.00	841,193.24	841,193.24	2,274,075.49	2,274,075.49	0.00	0.00
711311	Furaje negranul. vrac	0.00	1,001,251.29	1,001,251.29	16,130,520.42	16,130,520.42	0.00	0.00
711312	Furaje negranul. saci	0.00	103,438.08	103,438.08	522,839.58	522,839.58	0.00	0.00
711314	Furaje granul. vrac	0.00	1,052,751.97	1,052,751.97	17,379,942.98	17,379,942.98	0.00	0.00
711315	Furaje granul. sac	0.00	25,360.14	25,360.14	2,327,078.38	2,327,078.38	0.00	0.00
711322	Concentrate	0.00	33,717.89	33,717.89	1,023,296.89	1,023,296.89	0.00	0.00
711342	Din f. amar. negr. sac	0.00	4,592.69	4,592.69	34,186.06	34,186.06	0.00	0.00
711631	Dif. pret f.fj. negr. vi	0.00	1,084,035.13	1,084,035.13	14,770,831.63	14,770,831.63	0.00	0.00
711635	Dif. pret f.fj. negr. ar	0.00	65,595.46	65,595.46	315,615.21	315,615.21	0.00	0.00
711636	Dif. pret f.fj. granul. vi	0.00	1,139,547.69	1,139,547.69	15,854,143.77	15,854,143.77	0.00	0.00

Cont CM	Text scurt	sold init debit	sold init credit	Debit Zec.	Credit Zec.	Debit Ian. - Zec	Credit Ian. - Zec	Total debit	Total credit
711637	Dif.pret frj.guan.sc	0.00	0.00	30,010.25	30,010.25	2,729,078.80	2,729,078.80	0.00	0.00
711638	Dif.pret concentrata	0.00	0.00	10,040.83	10,040.83	624,083.72	624,083.72	0.00	0.00
711641	Dif.pret fl.s.nepr.s	0.00	0.00	12,465.53	12,465.53	82,996.01	82,996.01	0.00	0.00
711652	Dif.pret-purcei sugr	0.00	0.00	341,386.30	341,386.30	3,277,888.08	3,277,888.08	0.00	0.00
711663	Dif.pret-purcei intar	0.00	0.00	132,245.56	132,245.56	1,522,024.32	1,522,024.32	0.00	0.00
711664	Dif.pret-purci gras	0.00	0.00	79,961.55	79,961.55	3,821,269.33	3,821,269.33	0.00	0.00
711665	Dif.pret.pretrofito pra	0.00	0.00	136,589.77	136,589.77	1,219,012.47	1,219,012.47	0.00	0.00
711810	Purcei sugari	0.00	0.00	351,561.28	351,561.28	4,504,732.80	4,504,732.80	0.00	0.00
711820	Purcei intarcati	0.00	0.00	667,461.21	667,461.21	11,103,032.86	11,103,032.86	0.00	0.00
711830	Forci gras	0.00	0.00	1,821,580.80	1,821,580.80	25,098,320.40	25,098,320.40	0.00	0.00
711840	Scrofite prasila	0.00	0.00	98,131.26	98,131.26	1,519,163.82	1,519,163.82	0.00	0.00
711850	Vieri prasila	0.00	0.00	0.00	0.00	4,344.34	4,344.34	0.00	0.00
*	Subtotal 3 0000711	0.00	0.00	8,174,731.68	8,174,731.68	123,864,301.93	123,864,301.93	0.00	0.00
722100	Ven.prod.imob.corp.	0.00	0.00	120,081.20	120,081.20	1,658,458.69	1,658,458.69	0.00	0.00
*	Subtotal 3 0000722	0.00	0.00	120,081.20	120,081.20	1,658,458.69	1,658,458.69	0.00	0.00
741100	Ven.din sub.afar.CA	0.00	0.00	2,005,998.50	2,005,998.50	3,567,338.15	3,567,338.15	0.00	0.00
741200	Ven.din sub.p.mat.pr	0.00	0.00	12,210.00	12,210.00	84,033.00	84,033.00	0.00	0.00
*	Subtotal 3 0000741	0.00	0.00	2,018,208.50	2,018,208.50	3,651,371.15	3,651,371.15	0.00	0.00
758300	Ven.din vz.activelor	0.00	0.00	54,302.46	54,302.46	1,257,375.12	1,257,375.12	0.00	0.00
758850	1 Ven.din chelt.ref.	0.00	0.00	0.00	0.00	24,732.85	24,732.85	0.00	0.00
758899	Aite ven.din exploit	0.00	0.00	0.00	0.00	1,228.00	1,228.00	0.00	0.00
758999	Rotunjiri	0.00	0.00	0.82	0.82	38.90	38.90	0.00	0.00
*	Subtotal 3 0000758	0.00	0.00	54,303.28	54,303.28	1,283,374.87	1,283,374.87	0.00	0.00
765100	Dif.fav.curs.v-achit	0.00	0.00	4,916.70	4,916.70	170,385.00	170,385.00	0.00	0.00
*	Subtotal 3 0000765	0.00	0.00	4,916.70	4,916.70	170,385.00	170,385.00	0.00	0.00
766110	Incas.de la inst.fin	0.00	0.00	45.69	45.69	485.64	485.64	0.00	0.00
*	Subtotal 3 0000766	0.00	0.00	45.69	45.69	485.64	485.64	0.00	0.00
781210	Ven.din provizionone	0.00	0.00	35,682.32	35,682.32	35,682.32	35,682.32	0.00	0.00
*	Subtotal 3 0000781	0.00	0.00	35,682.32	35,682.32	35,682.32	35,682.32	0.00	0.00
**	Subtotal 2 00007	0.00	0.00	13,572,211.62	13,572,211.62	163,547,294.01	163,547,294.01	0.00	0.00
***	Subtotal 1 000	91,038,782.15	91,038,782.15	65,590,498.28	65,590,498.28	788,378,702.71	788,378,702.71	88,896,083.89	88,896,083.89
****	Cod companie 5500	91,038,782.15	91,038,782.15	65,590,498.28	65,590,498.28	788,378,702.71	788,378,702.71	88,896,083.89	88,896,083.89

Cont CM	Text scurt	sold init debit	sold init credit	Debit Zec.	Credit Zec.	Debit Ian. - Zec.	Credit Ian. - Zec.	Total debit	Total credit
*****		91,038,782.15	91,038,782.15	65,590,498.28	65,590,498.28	788,378,702.71	788,378,702.71	88,896,083.89	88,896,083.89

Solduri



Pe luna Dec. 2021 via toate ceduri companie

CdCo	Nume companie	sold init credit	sold init debit	Debit Zec.	Credit Zec.	Debit Ian. - Zec	Credit Ian. - Zec	Total debit	Total credit	Mds
5500	AF0 MIX S.A.	0.00	0.00	65,590,498.28	65,590,498.28	788,378,702.71	788,378,702.71	88,896,083.89	88,896,083.89	RON
*		0.00	0.00	65,590,498.28	65,590,498.28	788,378,702.71	788,378,702.71	88,896,083.89	88,896,083.89	RON

*Sud*