



# SANTIERUL NAVAL CONSTANTA SA

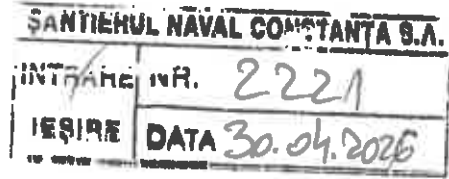
Reg. No : J1991003515132 VAT number : RO1879871

Registered and paid –up capital : 162 494 260 lei

## Constanta Shipyard

1. Incinta Port  
900900 Constanta  
Romania

Phone : +40241505500  
Fax : +40241611651  
E-mail : office@snc.ro



### RAPORT ANUAL LA 31.12.2025 AL CONSILIULUI DE ADMINISTRATIE

#### Raport anual conform:

Legii nr.297/2004 privind plata de capital si a Regulamentului nr.5/2018 privind emitentii si operatiunile cu valori mobiliare **pentru exercitiul financiar al anului 2025.**

**Data raportului: 30.04.2026**

**Societatea : SNTIERUL NAVAL CONSTANTA S.A.**

**Sediul social:** Constanta, Incinta Port nr.1

**Numarul de telefon/fax:** 0241- 505174 / 0241- 611651

**Codul unic de Inregistrare la Oficiul Registrului Comertului:** RO 1879871

**Numarul de ordine In Registrul Comertului:** J1991003515132

**Plata pe care se tranzactioneaza valorile mobiliare emise:**

Bursa de Valori Bucuresti SA – ATS - AERO

**Capital social subscris si varsat:** 162.494.260,00 lei

**COD LEI: 2549004MQL8T5D237K10**

#### **1. ANALIZA ACTIVITATII SOCIETATII COMERCIALE:**

- 1.1. a)-Activitatea desfasurata de catre societate este de constructii de nave si structuri plutitoare si reparatia si intretinerea navelor si barcilor.  
b)-Prima atestare documentara a existentei societatii dateaza din anul 1892, transformarea in societate comerciala Sntierul Naval Constanta S.A. avand loc prin Hotararea de Guvern nr.1224/1990.  
c) Nu este cazul.  
d) Nu este cazul.  
e) Descrierea principalelor rezultate ale evaluării activității societății:

In anul 2025 activitatea societatii a fost desfasurata pe constructii nave si reparatii nave.

#### **Constructii nave :**

Finalizarea constructiei celei de a patra nave din seria EcoMaxMR1, tanc petrolier de 41 mii tdw, proiectul Hull 592, nava ce a fost livrata la inceputul lunii ianuarie 2025.

Continuarea lucrarilor de executie la nava Hull 593 si inceperea constructiei navei Hull 594 .

#### **Reparatii nave:**

In domeniul **reparatiilor de nave** pentru 2025 au fost reparate un numar de 85 de nave.

**1.1.1. Elemente de evaluare generala :**

		-Lei-
a)	Rezultat (pierdere din exploatare)	46.232.262
	(pierdere financiara)	4.419.172
b)	Cifra de afaceri	<b>308.743.920</b>
c)	Export	93%
d)	Costuri	296.487.916 lei
e)	% din piata detinut pe piata interna:	
	- Constructii noi	Estimat 20%
	- Reparatii nave	Estimat 60%
f)	Ilchiditate disponibil in cont:	15.546.497

**Analiza rezultatului brut:**

Rezultatul din exploatare indica la 31.12.2025 o pierdere contabila din exploatare de 46.232.262 lei,

**Cauze identificate :**

Înregistrarea de ajustări pentru proiectele cu durată extinsă de execuție, pe fondul revizuirii estimărilor de cost, care indică depășiri față de bugetele inițiale aferente materiilor prime, echipamentelor și manoperei.

Contextul geopolitic regional și internațional, inclusiv tensiunile din zona Mării Negre și regimul de sancțiuni economice, a generat perturbări în fluxurile comerciale și în lanțurile de aprovizionare, cu efect direct asupra disponibilității și prețurilor materialelor.

Creșterea accentuată a costurilor energetice și reducerea capacităților de producție la nivel global au determinat majorări semnificative ale prețurilor de achiziție pentru resursele utilizate în procesul de producție.

Disfuncționalitățile din lanțurile logistice internaționale, inclusiv întârzieri și rute alternative de transport, au contribuit la creșterea costurilor și la dificultăți în respectarea graficelor de aprovizionare. Presiunea competitivă exercitată de șantierele navale din Asia, susținute prin mecanisme de sprijin guvernamental, afectează competitivitatea costurilor pentru proiectele de construcții noi.

Evoluția ascendentă a costului mediu orar a determinat depășirea nivelurilor bugetate ale cheltuielilor salariale, în contextul unei piețe a muncii tensionate pentru personalul calificat.

Dezechilibrul dintre cererea și oferta de forță de muncă specializată a impus ajustări ale politicii de remunerare, inclusiv acordarea de beneficii suplimentare față de prevederile inițiale.

Dinamica ridicată a fluctuației de personal, specifică industriei, a generat necesitatea recrutării continue, inclusiv din surse externe, ceea ce a implicat costuri suplimentare și perioade de adaptare care au afectat productivitatea.

Activitatea de reparații nave a fost influențată negativ în prima parte a anului de reducerea volumelor de trafic maritim în regiune, cu o recuperare parțială în semestrul al doilea prin atragerea unor contracte cu valoare mai mare.

Costurile asociate exploatarea și întreținerii unui patrimoniu industrial extins (Infrastructură, echipamente, docuri) au un impact semnificativ asupra cheltuielilor fixe, inclusiv prin nivelul amortizării înregistrate.

**B. Rezultatul financiar** indica o pierdere în suma de 4.419.172 lei, aceasta datorându-se reevaluării conturilor de disponibilități în valută, a avansurilor încasate de la clienți pentru activitatea de construcții noi, a soldurilor la creditele angajate, a costurilor cu dobânzile aferente contractelor de credit și a furnizorilor și clienților externi.

Consiliul de Administrație, ca și Comitetul Director au acționat în permanență în limitele mandatului încredințat, pentru funcționarea societății și la menținerea acesteia în piața internațională a construcțiilor și reparațiilor navale chiar și în momente de maximă volatilitate, în condițiile în care grupuri mari internaționale se confruntă cu dificultăți cum ar fi DAMEN care s-a retras din managementul DAMEN SHIPYARDS MANGALIA, șantierea fiind în prezent declarată în faliment, iar Șantierea navală DAMEN Galați se confruntă cu dificultăți de asigurare a încărcării pentru întreg personalul de execuție, fiind nevoie să trimită personal în somaj tehnic.

### 1.1.2. Evaluarea nivelului tehnic al societatii comerciale

In anul 2025, societatea a desfasurat o activitate sustinuta atat in constructia de nave noi cat si in activitatea de reparatii si modernizari nave, astfel:

**A.** In ce priveste activitatea de **constructii nave**, eforturile in cadrul societatii s-au concentrat pe :

- constructia navei Hull 593, aceasta urmand a se livra la sfarsitul semestrului I-2026
- demararea constructiei navei Hull 594, a carei livrare va fi in trim III-2027
- In luna decembrie 2025, SNC a semnat doua contracte de constructii noi ce se vor construi dupa noul proiect ECOMAXMR2 , tanc de produse chimice tip IMO 2 de 41.500 tdw pentru navele 595 si respectiv 596, contracte care au atasate doua optiuni care trebuiesc declarate de armator pana la sfarsitul anului 2026.

**B.** In domeniul **reparatiilor de nave** pentru 2025 veniturile au fost in suma de aprox 26 milioane Euro, depasind valoarea bugetata.

In 2025, Santierul Naval Constanta a finalizat **85 de proiecte** in domeniul reparatiilor de nave, 67 dintre ele fiind la extern si 18 la Intern.

Pentru anul 2026 am estimat un buget de 22.5 milioane EUR pentru activitatea de reparatii tinand cont de actualul context geopolitic dar si ca parte din capacitatile de productie vor fi ocupate cu activitatea de constructii noi.

a) Ponderea productiei pe principalele tipuri de activitati pentru ultimii 3 ani:

Productia vanduta si productia in curs	2023	2024	2025	%
Constructii Noi	110.479.120	128.117.393	94.200.062	40%
Reparatii Nave	130.012.622	95.142.984	134.904.775	57%
Diverse	8.533.245	6.494.987	6.277.530	3%
<b>TOTAL</b>	<b>249.024.987</b>	<b>229.755.364</b>	<b>235.382.367</b>	<b>100%</b>

### 1.1.3. Evaluarea activitatii de aprovizionare tehnico-materiala

Principali furnizori de materii prime, materiale si utilitati sunt:

- Miras, Nimfa, Comtech Co Slatina - pentru tevi; Ductil Buzau - pentru electrozi si sarma de sudura plina;
- Pentagon - pentru abrazive, freze carburi, polizoare;
- Hidroelectrica - pentru energie electrica;
- Nova Power Gaz- pentru gaze naturale
- Linde Gaz Timisoara - pentru gaze tehnice.

Pentru achizitia de tabla navala , ca urmare a opririi activitatii societatii Liberty Galati, am fost nevoiti sa contactam furnizori din Macedonia si Indonezia , iar pentru profile navale furnizori din China.

Pentru echiparea navelor noi ce se construiesc societatea deruleaza contracte cu parteneri externi, de ex:

- MAN Energy (Danemarca), Hanwha (Coreea de Sud) pentru motoare pricipale;
- Wartsila (Finlanda) pentru elice si linii de axe;
- Yanmar (Japonia) pentru diesel generatoare;
- STAUS Co. Ltd. (Coreea de Sud) - pentru materiale si echipamente suprastructura;
- Framo (Norvegia) pentru pompe de marfa si sisteme de actionare hidraulica
- Jotun (Norvegia) - pentru vopsea
- Elkon (Turcia) - pentru pachetul de materiale si echipamente electrice de automatizari si navigatie.

#### 1.1.4. Evaluarea activitatii de vanzare

Principali concurenti in **activitatea de constructii nave** pe plan intern sunt santierele navale Damen (Galati) si Vard (Tulcea si Braila).

Totusi, avand in vedere faptul ca fiecare din aceste santiere navale au o gama specifica a tipurilor de nave pe care le abordeaza in activitatea de constructii precum si faptul ca se adreseaza unor pietele diferite, concurenta interna este limitata, fapt ce favorizeaza colaborarea pe anumite aspecte ale activitatii intre aceste santiere navale.

Pe plan extern, la nivel mondial concurenta este reprezentata de santierele navale din China, Coreea de Sud si Japonia pentru activitatea de constructii noi ,puternic suventionate .

Principalii concurenti in **activitatea de reparatii nave** a Societatii il reprezinta numeroasele santiere navale din Turcia dar si din Bulgaria si Grecia.

Pe plan intern concurenta este formata din santierele navale romanesti de la Marea Neagra.

Datorita prelungirii conflictului din zona Marii Negre , se mentine scazut numarul de nave tancuri petroliere ce intra in Marea Neagra ca urmare a sanctiunilor impuse Rusiei la exportul de titel si produse petroliere ,ceea ce afecteaza santierul la comenzile de reparatii.

#### 1.1.5. Evaluare aspecte legate de personalul societatii

- a) Pe parcursul anului 2025 societatea s-a confruntat cu o fluctuatie semnificativa de personal. Conducerea executiva continua eforturile pentru recrutarea si stabilizarea fortei de munca, deruland o serie de campanii de recrutare in judet, cu participarea personalului de conducere.
- b) Pentru a reduce impactul acestei fluctuatii de personal reprezentantii societatii s-au deplasat in India si Vietnam pentru a efectua teste de evaluare profesionala astfel ca pe parcursul anului 2025 au fost angajati 101 muncitori, iar alti 37 au fost recrutati, urmand a se efectua formalitatile legale de angajare, personal care va sosi in societate pe parcursul anului 2026.
- c) Pentru a asigura si forta de munca tanara calificata, societatea, a incheiat Contracte Cadru cu liceele cu profil tehnologic, pentru care am organizat practica scolara pe teritoriul societatii pentru un numar de 103 elevi (scoala profesionala), de asemenea suntem in parteneriat pentru derularea Invatamantului dual cu durata de 3 ani pentru 4 clase - 69 elevi inscisi - cu profil LCN si Tubulatori cu Liceul de Marina, o clasa cu profil mixt sudori si mecanici si o grupa de elevi cu profil mecanici cu Liceul Lazar Edeleanu din Navodari - 31 elevi inscisi si o clasa - 20 elevi inscisi cu profil sudor cu Liceul C.A. Rosetti din Constanta.
- d) Numarul mediu de personal s-a situat in anul 2025 la **877** salariatii.  
Nivelul de pregatire al angajatilor societatii :
  - studii superioare : 165 persoane,
  - studii medii : 619 persoane,
  - studii generale : 93 persoane.

In anul 2025, Programul de Formare Profesionala derulat de societate a cuprins un numar de 857 salariatii in diverse forme de pregatire profesionala.

**e) Cooperarea intre management si Sindicat ca reprezentant al salariatilor** are la baza Contractul Colectiv de Munca. Contractul promoveaza aplicarea unor relatii de munca echitabile care sa permita desfasurarea programelor de activitate si sa asigure evitarea aparitiei unor conflicte colective de munca.

In luna februarie 2026 s-a semnat Contract Colectiv de Munca valabil pentru perioada 2026-2028 prin care s-a agreat printre altele puncte si crestere salariala colectiva .

Salariatii societatii sunt organizati in cadrul "Sindicatului Liber al Navalistilor din Santierul Naval Constanta SA". Numarul membrilor de sindicat este 96.1% din totalul angajatilor.

### 1.1.6. Evaluarea aspectelor legate de Impactul asupra mediului Inconjurator

#### Protectia mediului

Societatea isi desfasoara activitatea de constructii si reparatii nave, valorificare deseuri metalice rezultate din activitatea proprie, tratarea si acoperirea metalelor, conform **Autorizatiei de mediu nr. 309/ 20.07.2010**, revizuita in data de 25.03.2019, emisa de Agentia pentru Protectia Mediului Constanta cu prelungire anuala . Societatea detine **Autorizatia de Gospodarire a apelor nr.15 din 16.02.2022 emisa de Administratia Bazinala Dobrogea Litoral Constanta.**

In vederea indeplinirii obiectivelor comerciale, Santierul Naval Constanta SA isi desfasoara activitatea intr-un Sistem de Management Integrat: Calitate, Mediu, Securitate si Sanatate in Munca, certificat de organismul de certificare **Det Norske Veritas (DNV) Norvegia.**

In 2025 au avut loc In Santierul Naval Constanta S.A urmatoarele audituri:

**1) Auditul de terta parte de supraveghere a Sistemului de Management Integrat al SNC SA** desfasurat in 2025 in perioada **24.03.2025 - 26.03.2025**, efectuat de catre **DNV Certification** in conformitate cu ISO 9001:2015, ISO 14001:2015, ISO 45001:2018.

Echipele DNV formate din 3 auditori, conform Planului de Audit DNV 2025:

- a auditat **18 de activitati** solicitand dovezi prezentate cu promptitudine de auditati;
- a identificat **6 observatii si 5 oportunitati**;

**2) Auditul Intern al SMI al SNC SA 2025**, s-a desfasurat de echipa de audit a Dep. HSEQ alcatuita din **auditorii compartimentului QA**, incepand cu 01.10.2025, conform **Planului de Audit PA-01-2025** emis in **16.09.2025**;

Cele **15 Rapoarte de audit Intern**, pe anul 2025 emise de Echipa de audit dupa analiza raspunsurilor si dovezilor atasate de auditati cuprind :

- **5 neconformitati**,
- **50 observatii**,
- **22 oportunitati**,

au fost postate pe INTRANET, langa Chestionarele de Audit cu raspunsurile si dovezile atasate.

Planurile de masuri, postate pe Intranet, langa Rapoarte si Chestionare, sunt completate de auditati cu corectii, actiuni corective/ masuri si date de realizare.

### 1.1.7. Evaluarea activitatii de cercetare - dezvoltare

Pe parcursul anului 2025 societatea s-a concentrat pe dezvoltarea noii versiuni noi de tanc de produse petroliere si chimice derivate din actualul proiect dar care sa aiba o capacitate mai mare de incarcare de 41.500 tdw, sa poata transporta marfuri chimice de complexitate mai mare Pentru dezvoltarea acestui concept denumit EcoMAXMR2, astfel ca am alocat un buget initial de 1.000.000 EUR.

### 1.1.8. Evaluarea activitatii societatii privind managementul riscului

Avand in vedere specificul activitatii SNC, principalele riscuri la care este supusa societatea precum si politicile acestora sunt detaliate mai jos.

#### (1) Riscul valutar

Societatea isi desfasoara activitatea in Romania, intr-un mediu in general cu risc al deprecierei valorii activelor monetare nete exprimate in lei.

Strategia de reducere a expunerii SNC la riscul valutar a avut doua componente: evolutia cursurilor de schimb EUR/LEU si USD/LEU, precum si evolutia raportului EUR/USD.

Avand in vedere volatilitatea si evolutia putin previzibila in special a cursului EUR/USD, aceasta reprezinta un risc prin faptul ca pretul navelor noi este stabilit in dolari americani conform standardului de plata, iar o mare parte a pachetului de echipamente si materiale au preturi stabilite in euro. In acest sens, la nivelul contractului

incheiat intre SNC si Narvi Shipping Ltd, partile au agreeat sa suporte in proportie de 50%, fiecare parte contractuala, diferenta rezultata daca paritatea iese din Intervalul 1.00 – 1.20.

Mai mult decat atat societatea a stabilit o strategie de hedging "intern" prin faptul ca activitatea de reparatii la extern este oferita in moneda EUR si activitatea de constructii nave in USD . Astfel societatea poate realiza schimburi valutare (Inchiderea pozitiilor valutare) folosind disponibilitatile existente in conturile curente ale societatii sau chiar intre proiecte denumite in valute diferite, evitandu-se astfel plata spread-urilor pentru tranzactiile efectuate prin trezoreriile bancilor.

Nivelul relativ stabil al cursului de schimb EUR/LEU in 2025 a favorizat societatea in conditiile in care santierul este net vanzator de EUR din activitatea de reparatii. Astfel Euro a inregistrat un curs mediu de 5.0431 lei in luna cu estimarile facute la construirea bugetului pentru 2025, cursul utilizat fiind 4.98 lei/EUR. Valoarea medie a dolarului a fost de 4.4645 lei, iar cresterea cursului la inceputul anului 2025 a favorizat incasarile in USD din activitatea de constructii noi.

(ii) Riscul de piata

**Factorii care influențează activitatea participanților pe piața de reparatii si constructii nave sunt:**

1. Pentru activitatea de construcții nave:

- volumul marfurilor transportate la nivel global, precum si nivelul navurilor de pe piața transporturilor maritime, cu specificul fiecărui sector;
- mărimea flotei mondiale si profilul de varsta al acesteia raportat la fiecare segment de piață și respectiv mărimea de navă;
- fluctuațiile înregistrate în raportul Preț de achiziție al navelor noi / Cost total de producție;
- fluctuațiile preturilor materilor prime de bază, precum: oțelul, petrolul, materiale neferoase, etc.;
- accesul la finantare pentru plasarea de comenzi de nave noi;
- evolutia dobanzilor la creditele de finantare;
- subventiile directe sau indirecte acordate de guvernele statelor China si Coreea santierelor navale.

In 2025 s-a inregistrat o scadere semnificativa , cu peste 25% a comenzilor de nave noi, comparativ cu anul 2024, peste 88% din constructiile de nave sunt contractate in China , Coreea de Sud si Japonia , Europa avand o cota de piata de doar 8%, in scadere fata de 9% anul trecut.

In ceea ce priveste pretul navelor , se observa ca pretul navelor a suferit o scadere incepand din 2024 , in conditiile in care cresterea costurilor cu materiile prime, echipamentele, utilitatile si forta de munca este semnificativa, fiind alimentata de crizele geopolitice la nivel mondial care au condus la limitarea accesului la resurse, lungirea rutelor de transport.

2. Pentru activitatea de reparatii nave:

- nivelul navurilor de pe piața transporturilor maritime;
- varsta medie a flotei mondiale, avand in vedere ca odata cu cresterea vechimii unei nave cresc si necesarul de lucrari de reparatii si in consecinta, costurile de reparatii;
- Introducerea de reguli noi de către IMO, care impun lucrări majore la bordul navelor pentru a implementa aceste reguli;
- concurența la nivel regional;
- pozitia geografica a santierelor navale, fata de zonele de trading;
- sanctiunile impuse Rusiei si tarilor care au acordat sprijin acestora.

In activitatea de reparatii nave s-au inregistrat anumite mutatii datorita declansarii conflictului din zona Marii Negre, astfel ca a scazut numarul de nave tancuri ca urmare a scaderii exporturilor de titei si produse petroliere datorita sanctiunilor impuse Rusiei, dar a crescut numarul de nave de transport marfuri in vrac si portcontainere.

Pentru anul 2025 am estimat un buget de 22.5 milioane EUR pentru activitatea de reparatii, mai mare cu 10% decat realizarile anului precedent.

(iii) Riscul de rata a dobanzii

Avand in vedere proiectele de constructii noi si precum si activitatea de reparatii nave in derulare pe parcursul anului 2025, societatea are contracte de finantare cu banci comerciale din Romania cu marje, negociate, fixe toata durata desfasurarii contractelor de finantare, singura componenta variabila fiind doar rata dobanzii de referinta a pietei monetare interbancare.

Pentru a reduce costurile cu dobanzile, pentru proiectele de constructii Hull 593 si Hull 594, societatea a renegociat devansarea platii avansurilor si respectiv cresterea valorii acestor avansuri acordate pe perioada constructiei pana la 80% din valoarea pretului contractual.

De asemenea asa cum s-a mentionat s-a obtinut si o compensare de la armator pentru cresterea preturilor la materiile prime, crestere care se ridica la 16% din pretul contractului pentru proiectul Hull 593 si respectiv 23% pentru proiectul Hull 594.

### 1.1.9. Elemente de perspectiva privind activitatea societatii

Pentru anul 2026, Santierul Naval Constanta SA se va concentra pe continuarea si dezvoltarea celor doua activitati de baza:

- **In activitatea de constructii de nave** va continua constructia proiectului Hull 593 cea de a cincea nava din noua generatie de tancuri de produse petroliere si chimice de 40.000 tdw - EcoMaxMR1 a carei livrare este programata la sfarsitul semestrului I / 2026 si a proiectul Hull 594 a carui livrare este programata pentru trimestrul III / 2027. In trimestrul III / 2026 va incepe debitarea pentru prima nava din noul proiect ECOMAXMR2, tanc de produse chimice tip IMO 2 de 41.500 tdw cu numar de proiect Hull 595, astfel ca societatea are un front de lucru asigurat in activitatea de constructii noi.
- **In activitatea de reparatii nave**, in anul 2026 societatea a bugetat venituri in suma de 22.5 milioane Euro.

**Pentru sustinerea activitatii de reparatii se va pune un accent deosebit pe mentinerea clientilor traditionali prin:**

- A. Continuarea campaniilor de deplasare externa la sedile armatorilor, ale companiilor de shipmanagement in vederea atragerii unui numar cat mai mare de proiecte.
- B. Participarea cu stand la cele mai importante doua targuri de shipping din Europa, Posidonla 2026 in Atena in luna iunie si respectiv SMM 2026 in Hamburg in luna septembrie.
- C. Introducerea de noi tehnologii in activitatea de reparatii cu impact pozitiv atat asupra productivitatii cat si asupra protectiei mediului asa cum este activitatea de hidrosablare.

Ca un element de diversificare a activitatii, societatea s-a mentinut ca principalul colaborator al Fortelor Navale Romane in derularea programului de reparatii si modernizari a flotei existente de nave militare maritime.

## 2. ACTIVELE CORPORALE ALE SOCIETATII COMERCIALE:

**2.1.** Societatea comerciala isi desfasoara activitatea productiva integral in urmatorul amplasament: Incinta Port nr.1 Constanta.

**2.2.** Constructiile principale si gradul de amortizare al acestora sunt:

- hale sablare vopsitorie : 100 %
- doc uscat reparatii : 77.96 %
- doc uscat constructii : 78.27 %
- sediu administrativ P+6-7E : 75 %

**2.3.** Nu este cazul.

**3. PIATA VALORILOR MOBILIARE EMISE DE SOCIETATEA COMERCIALA:**

**3.1.** Piata valorilor mobiliare din Romania pe care se tranzactioneaza valorile mobiliare ale Santierul Naval Constanta SA este **Sistemul Alternativ de Tranzactionare (AeRO) - plata de actiuni a Bursei de Valori Bucuresti**. Actiunile sunt tip: comune nominative, iar numarul acestora este de 64.997.704.

**3.2.** Nu s-au acordat dividende in ultimii 4 ani, profiturile inregistrate au fost folosite pentru completarea rezervei legale cat si pentru acoperirea pierderilor contabile istorice.

**3.3.** Nu este cazul.

**3.4.** Nu este cazul.

**3.5.** Nu este cazul.

**4. Conducerea societatii comerciale:**

**4.1.** Lista **administratorilor societatii** comerciale si functiile detinute la 31.12.2025:

- Bosinceanu Dumitrita - presedinte CA;
- Rusen Radu Catalin - membru CA.
- Bosinceanu Andrei - membru CA.

**a)** CV (nume, prenume; varsta, calificare, experienta profesionala, functia si vechimea in munca);

- Bosinceanu Dumitrita, 65 de ani, economist, Presedinte al Consiliului de Administratie din anul 2002 cu experienta de peste 40 de ani in domeniul economic si administrare a societatilor.
- Rusen Radu Catalin, 59 de ani, Inginer constructii nave, Director General din anul 2002 si membru al Consiliului de Administratie din anul 2012, cu o experienta de peste 36 de ani in domeniul constructiilor, reparatiilor si exploatarii navelor.
- Bosinceanu Andrei, 41 de ani, inginer-arhitect naval, membru al Consiliului de Administratie din anul 2010 cu o experienta de peste 16 ani in constructia si proiectarea navelor, administrarea afacerilor.

**b)** Administratorii Bosinceanu Dumitrita si Bosinceanu Andrei au legaturi de familie cu actionarul majoritar.

**c)** Nu este cazul.

**d)** Lista societatilor afiliate cu care SNC a avut relatii economice pe parcursul anului 2025:

- Histria Protguard SRL: furnizor servicii de paza;
- Cuget Liber SA: furnizor servicii de publicitate;
- Histria Shipmanagement SRL: furnizor servicii IT;
- Histria International SRL, furnizor de echipamente;
- SNC Ship Design SRL - furnizor de servicii;
- Blasting Tank and Coating SRL: furnizor prestatiilor vopsitorie, sablaj, schela;
- Histria Tanker Holding Ltd: client prin subsidiarele sale, pentru constructii si reparatii nave.
- Resource International S.A.: actionar principal, finantator pentru programul de investitii si pentru capital de lucru.

Incepand cu anul 2016 societatea a intocmit anual Dosarul preturilor de transfer prin consultantii fiscali externi.

Studiile de comparabilitate au evidentiat ca tranzactiile dintre SNC si partile sale afiliate pot fi comparate cu tranzactiile interne si /sau externe, existand similaritati intre ceilalti factori de comparabilitate.

**4.2. Lista membrilor conducerii executive la data de 31.12.2025:**

- |                        |                             |
|------------------------|-----------------------------|
| - Rusen Radu Catalin   | - Director General          |
| - Teodosescu Victor    | - Director General Adjunct  |
| - Vasile Deniz         | - Director Economic         |
| - Grigorescu Laurentiu | - Director Productie-Tehnic |
| - Stoiian Nicolae      | - Director HSEQ             |
| - Calin Corneliu       | - Director Resurse Umane    |

- a) termenul pentru care persoana face parte din conducerea executiva: perioada de 2 ani;  
 b) Nu este cazul.  
 c) Nu este cazul.

4.3. Nu este cazul.

#### 4.4. Evaluarea Consiliului de Administratie

In cursul anului 2025 au avut loc doua evaluari: una semestriala si una anuala, ale consiliului de administratie sub conducerea presedintelui CA, care a analizat rezultatele financiare preliminate ale societatii, impreuna cu rezultatele din activitatea operationala pe principalele zone de activitate constructii noi, reparatii, realizarea bugetului de investitii, analiza cheltuielilor fixe si variabile ale societatii.

4.5. Sedintele consiliului de administratie din anul 2025.  
 In cursul anului 2025 au fost emise 211 decizii.

#### 5. Situatia financiar-contabila:

Contul de profit si pierdere	2022	2023	2024	2025
Cifra afaceri neta	317.167.383	145.398.425	101.491.698	308,743,920
Variatia stocurilor	136.959.218	-103.626.562	-128.268.889	68,450,506
Alte venituri	367.376	205.125	479.474	714,068
Venituri din exploatare	180.699.603	249.950.735	231.210.200	236,539,028
Cheltuieli materiale	38.953.636	90.080.770	80.700.973	100,607,098
Alte cheltuieli materiale	1.863.041	1.792.516	1.475.033	2,513,310
Cheltuieli privind utilitatile	15.817.232	13.287.528	12.029.204	11,557,411
Cheltuieli cu marfurile	2.015.135	322.67	415.615	427,416
Cheltuieli cu personalul	66.928.602	72.687.867	79.894.003	89,697,492
Cheltuieli din exploatare	50.761.764	44.009.924	47.521.511	59,256,624
Ajustare imobilizari corporale	5.636.234	6.062.122	7.361.683	8,042,948
Ajustare active circulante	-24.630.707	12.953.222	46.518.538	7,443,334
Ajustare proviz. risc si chelt.	813.14	-	-	127,196
Cheltuieli din exploatare	158.086.367	240.135.923	279.710.468	282,771,290
<b>PIERDERE/PROFIT EXPLOATARE</b>	<b>22.613.236</b>	<b>9.814.812</b>	<b>-48.500.268</b>	<b>-46,232,262</b>
Venituri financiare	10.520.114	10.122.576	5.758.024	9,297,454
Cheltuieli financiare	14.227.374	11.122.381	9.161.141	13,716,626
Pierdere/Profit financiar	-3.707.260	-999.805	-3.403.117	-4,419,172
<b>CHELTUIELI TOTALE</b>	<b>172.313.741</b>	<b>251.258.304</b>	<b>288.871.609</b>	<b>278,352,118</b>
<b>VENITURI TOTALE</b>	<b>191.219.717</b>	<b>260.073.311</b>	<b>236.968.224</b>	<b>245,836,482</b>

Structura cheltuielilor se prezinta dupa cum urmeaza:

Cheltuieli (lei)	2023	%	2024	%	2025	%
Cheltuieli totale din care:	251 258 304		288 871 609		296 487 916	
Cheltuieli variabile	133 920 940	53%	185 248 138	64%	180 666 669	61%
Cheltuieli fixe	117 337 364	47%	103 623 471	36%	115 821 247	39%

**Cheltuielile variabile** sunt influentate de portofoliul de proiecte in curs : constructii si reparatii nave. In structura cheltuielilor variabile sunt incluse cheltuieli cu materialele si echipamentele, gazele tehnice ce reprezinta 51% din totalul acestor cheltuieli, cheltuielile cu subcontractantii 18%, cheltuielile financiare si ajustari financiare 29% si alte cheltuieli diverse 2%.

**Cheltuielile fixe** au fost urmarite atent, in structura lor fiind incluse cheltuieli de personal 59%, cheltuielile de logistica si mentenanta 25%, cheltuieli legate de protectia muncii si a mediului si alte cheltuieli fixe 16%.

Evolutia Indicatorilor finantari principali :

Indicatori	2022	2023	2024	2025
<b>Datorii totale din care (lei):</b>	122 819 442	194 346 949	339,694,252	291,925,672
Solvabilitatea - Indica posibilitatea acoperirii datoriilor totale cu active.	2.05	1.7	1.25	1.15
Lichiditatea curenta rep raportul dintre activele circulante si datoriil	1.31	1.18	0.95	0.77

Situatia datoriilor societatii la 31 decembrie 2025 :

- Avansuri incasate in contul comenzilor de constructii noi in suma 198.952.803 lei
- Credite bancare : la data de 31.12.2025 soldul imprumuturilor este 32.282.322 lei
- Credite actionar majoritar : 32.562.750 lei.
- Furnizorii : La 31.12.2025 soldul furnizorilor era de 17.888.933 lei.
- Datorii curente la bugetele de stat 4.167.448 lei.
- Alte datorii : 6.071.416 lei

La data raportarii Santierul Naval Constanta nu inregistreaza datoriil restante la bugetul de stat si bugetul local.

**Pe parcursul anului 2025 s-au efectuat o serie de investitii majore din bugetul aprobat de 5 mil euro :**

- s-a derulat etapa a 3-a de achizitie echipamente pentru hidrosablare, precum si nacele autoridicatoare.
- s-a finalizat modernizarea Macaralei Portal de 480 tf nr. 1, cu un sistem nou de automatizare si control
- s-a pus in functiune Centralei Electrice Fotovoltaice de 3.2 MWp, valoarea totala a investitiei ridicandu-se la aproape 2.000.000 euro, finantata din programul PNRR, componenta C6 Energie In proportie de 35%.

Pentru anul 2026 ne-am propus sa continuam planul investitional, bugetul ce va fi suspus aprobarii Adunarii Generale a Actionarilor fiind de 3.8 milioane de EUR constand in achizitia de echipamente pentru activitatea de productie, precum si pentru modernizarea unora dintre cele existente si upgradarea anumitor aplicatii Informatice, reparatii si modernizari pentru echipamente de ridicat , achizitia unor mijloacele de transport si operare uzinala necesare imbunatatirii fluxurilor de materiale si operationale pe teritoriul societatii si investitii in infrastructura societatii.

**Anexam prezentului raport urmatoarele :**

- a) Situatia financiar-contabila la 31.12.2025.
- b) Raportul Administratorilor aferent exercitiului financiar al anului 2025.
- c) Declaratia persoanelor responsabile.
- d) Declaratia SNC privind guvernanta corporativa pe plata AeRO.

Mentionam ca raportul anual aferent exercitiului financiar 2025 va fi supus aprobarii in Adunarea Generala Ordinara a Actionarilor din data de 28/29.05.2026.

**Președintele Consiliului de Administrație,  
Bosincanu Dumitrița**



Bifati numai  
dacă  
este cazul:

- Mari Contribuabili care depun bilanțul la București  
 Sucursala  
 GIE-grupuri de interes economic  
 Activ net mai mic de 1/2 din valoarea capitalului subscris

S1002\_A1.0.0 7/27.03.2026 Tip situație financiară : BI

An  Semestru Anul **2025**

Entitatea **SANTIERUL NAVAL CONSTANTA SA**

Suma de control **162.494.260**

Adresa

Județ: **Constanța** Sector: Localitate: **Constanța**  
Strada: Nr.: Bloc: Scara: Ap.: Telefon: **0241505104**  
Incinta Port:

Număr din registrul comerțului **J19910035132**

Cod unic de înregistrare **1879871**

Forma de proprietate **94-Societate pe acțiuni**

CAEN 2024 (Rev.2)  CAEN 2025 (Rev.3)

Cod LEI (Legal Entity Identifier, conform ISO 17442)

Activitatea preponderantă (cod și denumire clasă CAEN)

3011

Activitatea preponderantă efectiv desfășurată (cod și denumire clasă CAEN)

3011

Situații financiare anuale

(entități al căror exercițiu financiar coincide cu anul calendaristic)

Entități mijlocii, mari și entități de interes public

Entități de interes public

Entități mici

Microentități

Raportări anuale

1. entitățile care au optat pentru un exercițiu financiar diferit de anul calendaristic, cf.art. 27 din *Legea contabilității nr. 62/1991*  
 2. persoanele juridice afiliate în lichidare, potrivit legii  
 3. subunitățile deschise în România de societăți rezidente în străinătate aparținând Spațiului Economic European  
 4. sediile permanente ale persoanelor juridice cu sediul în Spațiul Economic European  
 5. persoanelor juridice străine cu sediul în Spațiul Economic European, care au locul de exercitare a conducerii efective în România

Situațiile financiare anuale încheiate la 31.12.2025 de către entitățile de interes public și de entitățile prevăzute la pct.9 alin.(4) din *Reglementările contabile, aprobate prin OMFP nr. 1.802/2014, cu modificările și completările ulterioare, al căror exercițiu financiar corespunde cu anul calendaristic*

F10 - BILANT

F20 - CONTUL DE PROFIT ȘI PIERDERE

F30 - DATE INFORMATIVE

F40 - SITUAȚIA ACTIVELOR IMOBILIZATE

Indicatori :

Capitaluri - total

36.100.813

Capital subscris

162.494.260

Profit/ pierdere

-50.651.434

REPREZENTANTUL LEGAL (ADMINISTRATORUL SAU PERSOANA CARE ARE OBLIGAȚIA GESTIONĂRII ENTITĂȚII),

Numele și prenumele

**BOSINCEANU DUMITRI**

Semnătura

Numele și prenumele

**VASILE DENIZ**

Căltătea

**11-DIRECTOR ECONOMIC**

Nr.de înregistrare în organismul profesional

CIF/CUI membru CECCAR

Entitatea are obligația legală de auditare a situațiilor financiare anuale?  DA  NU

Entitatea a optat voluntar pentru auditarea situațiilor financiare anuale (L162/2017)?  DA  NU

Entitatea are organizată activitatea de audit intern, potrivit legii?  DA  NU

Entitatea are obligația legală de verificare a situațiilor financiare anuale de către cenzori?  DA  NU

AUDITOR

Semnătura

Nume și prenume auditor persoană fizică/ Denumire firmă de audit

BDO AUDIT SRL

Nr.de înregistrare în Registrul ASPAAS

CIF/CUI

FA 1480

6 5 4 6 2 2 3

SEMNAȚURA DEVINE VIZIBILĂ  
DUPĂ O VALIDARE CORECTĂ

Situațiile financiare anuale au fost aprobate potrivit legii

Formular VALIDAT

**BILANT**  
la data de 31.12.2025

Cod 10

- lei -

Denumirea elementului <small>(formulele de calcul se refera la Nr.rd. din col.B)</small>	Nr.rd. OMF nr 2036/ 2025	Nr. rd.	Sold la:	
			01.01.2025	31.12.2025
<b>A</b>		<b>B</b>	<b>1</b>	<b>2</b>
<b>A. ACTIVE IMOBILIZATE</b>				
<b>I. IMOBILIZĂRI NECORPORALE</b>				
1.Cheltuieli de constituire (ct.201-2801)	01	01		
2.Cheltuielile de dezvoltare (ct.203-2803-2903)	02	02		
3. Concesiuni, brevete, licențe, mărci comerciale, drepturi și active similare și alte imobilizări necorporale (ct. 205 + 208 - 2805 - 2808 - 2905 - 2908)	03	03	93.383	697.121
4. Fond comercial (ct.2071-2807)	04	04		
5.Active necorporale de explorare si evaluare a resurselor minerale (ct. 206-2806-2906)	05	05		
6. Avansuri (ct.4094 - 4904)	06	06		
<b>TOTAL (rd.01 la 06)</b>	07	07	93.383	697.121
<b>II. IMOBILIZĂRI CORPORALE</b>				
1. Terenuri și construcții (ct. 211 + 212 - 2811 - 2812 - 2911 - 2912)	08	08	71.234.139	71.959.651
2. Instalații tehnice și mașini (ct. 213 + 223 - 2813 - 2913)	09	09	30.433.502	38.332.006
3. Alte instalații, utilaje și mobilier (ct. 214 + 224 - 2814 - 2914)	10	10	35.975	30.665
4. Investiții imobiliare (ct. 215 - 2815 - 2915)	11	11		4.860.966
5. Imobilizări corporale în curs de execuție (ct. 231-2931)	12	12	3.874.080	4.429.985
6.Investiții imobiliare în curs de execuție (ct. 235-2935)	13	13		
7.Active corporale de explorare si evaluare a resurselor minerale (ct. 216-2816-2916)	14	14		
8.Active biologice productive (ct.217+227-2817-2917)	15	15		
9. Avansuri (ct. 4093 - 4903)	16	16	2.498.976	120.344
<b>TOTAL (rd. 08 la 16)</b>	17	17	108.076.672	119.733.617
<b>III. IMOBILIZĂRI FINANCIARE</b>				
1. Acțiuni deținute la filiale (ct. 261 - 2961)	18	18	100.000	100.000
2. Împrumuturi acordate entităților din grup (ct. 2671 + 2672 - 2964)	19	19		
3. Acțiunile deținute la entitățile asociate și la entitățile controlate în comun (ct. 262+263 - 2962)	20	20		
4. Împrumuturi acordate entităților asociate și entităților controlate în comun (ct. 2673 + 2674 - 2965)	21	21		
5. Alte titluri imobilizate (ct. 265 - 2963)	22	22		
6. Alte împrumuturi (ct. 2675* + 2676* + 2677 + 2678* + 2679* - 2966* - 2968*)	23	23	12.453	12.491
<b>TOTAL (rd. 18 la 23)</b>	24	24	112.453	112.491
<b>ACTIVE IMOBILIZATE - TOTAL (rd. 07 + 17 + 24)</b>	25	25	108.282.508	120.543.229
<b>B. ACTIVE CIRCULANTE</b>				

<b>I. STOCURI</b>				
1. Materii prime și materiale consumabile (ct. 301 + 302 + 303 +/- 308 +321 + 322 + 323 + 328 + 351 + 358 + 381 +/- 388 - 391 - 392 - 3951 - 3958 - 398)	26	26	45.915.376	39.173.666
2. Producția în curs de execuție (ct. 331 + 332 + 341 +/- 348* - 393 - 3941 - 3952)	27	27	205.097.877	125.637.112
3. Produse finite și mărfuri (ct. 345 + 346 + 347 +/- 348* + 354 + 356 + 357 + 361 + 326 +/-368 + 371 +327 +/- 378 - 3945 - 3946 - 3947 - 3953 - 3954 - 3955 - 3956 - 3957 - 396 - 397 - din ct. 4428)	28	28	24.412	32.434
4. Avansuri (ct. 4091- 4901)	29	29	12.815.346	16.816.972
<b>TOTAL (rd. 26 la 29)</b>	<b>30</b>	<b>30</b>	<b>263.853.011</b>	<b>181.660.184</b>
<b>II. CREANȚE</b>				
1. Creanțe comerciale 1) (ct. 2675* + 2676* + 2678* + 2679* - 2966* - 2968* + 4092 + 411 + 413 + 418 - 4902- 491)	31	31	10.968.310	7.989.927
2. Sume de încasat de la entitățile afiliate (ct. 451** - 495*)	32	32	1.172.966	536.042
3. Sume de încasat de la entitățile asociate și entitățile controlate în comun (ct. 453** - 495*)	33	33		
4. Alte creanțe (ct. 425+4282+431**+436** + 437**+ 4382+ 441**+4424+ din ct.4428**+ 444**+445+446**+447**+4482+4582+4662+ 461 + 473** - 496 + 5187)	34	34	5.623.821	7.706.313
5. Capital subscris și nevărsat (ct. 456 - 495*)	35	35		
6. Creanțe reprezentând dividende repartizate în cursul exercițiului financiar (ct. 463)	36	35a (301)		
<b>TOTAL (rd. 31 la 35 +35a)</b>	<b>37</b>	<b>36</b>	<b>17.765.097</b>	<b>16.232.282</b>
<b>III. INVESTIȚII PE TERMEN SCURT</b>				
1. Acțiuni deținute la entitățile afiliate (ct. 501 - 591)	38	37		
2. Alte investiții pe termen scurt (ct. 505 + 506 + 507 + din ct. 508 - 595 - 596 - 598 + 5113 + 5114)	39	38		
<b>TOTAL (rd. 37 + 38)</b>	<b>40</b>	<b>39</b>		
<b>IV. CASA ȘI CONTURI LA BĂNCI</b>				
(din ct. 508+ct. 5112 + 512 + 531 + 532 + 541 + 542)	41	40	33.328.095	15.546.497
<b>ACTIVE CIRCULANTE - TOTAL (rd. 30 + 36 + 39 + 40)</b>	<b>42</b>	<b>41</b>	<b>314.946.203</b>	<b>213.438.963</b>
<b>C. CHELTUIELI ÎN AVANS (ct. 471) (rd.43+44)</b>				
Sume de reluat într-o perioadă de până la un an (din ct. 471*)	44	43	1.234.115	622.625
Sume de reluat într-o perioadă mai mare de un an (din ct. 471*)	45	44		
<b>D. DATORII: SUMELE CARE TREBUIE PLĂTITE ÎNTR-O PERIOADĂ DE PÂNĂ LA 1 AN</b>				
1. Împrumuturi din emisiunea de obligațiuni, prezentându-se separat împrumuturile din emisiunea de obligațiuni convertibile (ct. 161 + 1681 - 169)	46	45		
2. Sume datorate instituțiilor de credit (ct. 1621 + 1622 + 1624 + 1625 + 1627 + 1682 + 5191 + 5192 + 5198)	47	46	22.386.949	27.988.848
3. Avansuri încasate în contul comenzilor (ct. 419)	48	47	91.182	91.141
4. Datoriile comerciale - furnizori (ct. 401 + 404 + 408)	49	48	22.391.598	16.684.557
5. Efecte de comerț de plătit (ct. 403 + 405)	50	49		
6. Sume datorate entităților din grup (ct. 1661 + 1685 + 2691 + 451***)	51	50	248.548.106	203.054.347
7. Sume datorate entităților asociate și entităților controlate în comun (ct. 1663+1686+2692+2693+ 453***)	52	51		

8. Alte datorii, inclusiv datoriile fiscale și datoriile privind asigurările sociale (ct. 1623 + 1626 + 167 + 1687 + 2695 + 421 + 423 + 424 + 426 + 427 + 4281 + 431*** + 436*** + 437*** + 4381 + 441*** + 4423 + 4428*** + 444*** + 446*** + 447*** + 4481 + 455 + 456*** + 457 + 4581 + 462 + 4661 + 467 + 473*** + 509 + 5186 + 5193 + 5194 + 5195 + 5196 + 5197)	53	52	8.725.720	9.625.067
<b>TOTAL (rd. 45 la 52)</b>	54	53	302.143.555	257.443.960
<b>E. ACTIVE CIRCULANTE NETE/DATORII CURENTE NETE (rd. 41+43-53-70-73-76)</b>	55	54	14.036.763	-43.524.378
<b>F. TOTAL ACTIVE MINUS DATORII CURENTE (rd. 25+44+54)</b>	56	55	122.319.271	77.018.851
<b>G. DATORII: SUMELE CARE TREBUIE PLĂTITE ÎNTR-O PERIOADA MAI MARE DE 1 AN</b>				
1. Împrumuturi din emisiunea de obligațiuni, prezentându-se separat Împrumuturile din emisiunea de obligațiuni convertibile (ct. 161 + 1681 - 169)	57	56		
2. Sume datorate instituțiilor de credit (ct. 1621 + 1622 + 1624 + 1625 + 1627 + 1682 + 5191 + 5192 + 5198)	58	57	6.283.073	4.293.474
3. Avansuri încasate în contul comenzilor (ct. 419)	59	58		
4. Datorii comerciale - furnizori (ct. 401 + 404 + 408)	60	59		
5. Efecte de comerț de plătit (ct. 403 + 405)	61	60		
6. Sume datorate entităților din grup (ct. 1661 + 1685 + 2691 + 451***)	62	61	31.267.624	30.391.900
7. Sume datorate entităților asociate și entităților controlate în comun (ct. 1663 + 1686 + 2692 + 2693 + 453***)	63	62		
8. Alte datorii, inclusiv datoriile fiscale și datoriile privind asigurările sociale (ct. 1623 + 1626 + 167 + 1687 + 2695 + 421 + 423 + 424 + 426 + 427 + 4281 + 431*** + 436*** + 437*** + 4381 + 441*** + 4423 + 4428*** + 444*** + 446*** + 447*** + 4481 + 455 + 456*** + 4581 + 462 + 4661 + 467 + 473*** + 509 + 5186 + 5193 + 5194 + 5195 + 5196 + 5197)	64	63		
<b>TOTAL (rd.56 la 63)</b>	65	64	37.550.697	34.685.374
<b>H. PROVIZIOANE</b>				
1. Provizioane pentru beneficiile angajaților (ct. 1515+1517)	66	65	1.023.165	0
2. Provizioane pentru impozite (ct. 1516)	67	66		
3. Alte provizioane (ct. 1511 + 1512 + 1513 + 1514 + 1518)	68	67	1.265.646	2.161.615
<b>TOTAL (rd. 65 la 67)</b>	69	68	2.288.811	2.161.615
<b>I. VENITURI ÎN AVANS</b>				
1. Subvenții pentru investiții (ct. 475)(rd. 70+71)	70	69		4.213.055
Sume de reluat într-o perioadă de până la un an (din ct. 475*)	71	70		142.006
Sume de reluat într-o perioadă mai mare de un an (din ct. 475*)	72	71		4.071.049
2. Venituri înregistrate în avans (ct. 472) (rd.73 + 74)	73	72		
Sume de reluat într-o perioadă de până la un an (din ct. 472*)	74	73		
Sume de reluat într-o perioadă mai mare de un an (din ct. 472*)	75	74		
3. Venituri în avans aferente activelor primite prin transfer de la clienți (ct. 478)(rd.76+77)	76	75		
Sume de reluat într-o perioadă de până la un an (din ct. 478*)	77	76		
Sume de reluat într-o perioadă mai mare de un an (din ct. 478*)	78	77		
<b>Fond comercial negativ (ct.2075)</b>	79	78		
<b>TOTAL (rd. 69 + 72 + 75 + 78)</b>	80	79		4.213.055
<b>J. CAPITAL ȘI REZERVE</b>				
<b>I. CAPITAL</b>				
1. Capital subscris vărsat (ct. 1012)	81	80	162.494.260	162.494.260

2. Capital subscris nevărsat (ct. 1011)	82	81		
3. Patrimoniul regiei (ct. 1015)	83	82		
4. Patrimoniul institutelor naționale de cercetare-dezvoltare (ct. 1018)	84	83		
5. Alte elemente de capitaluri proprii (1031)	85	84		
<b>TOTAL (rd. 80 la 84)</b>	86	85	162.494.260	162.494.260
<b>II. PRIME DE CAPITAL (ct. 104)</b>	87	86		
<b>III. REZERVE DIN REEVALUARE (ct. 105)</b>	88	87	32.380.909	35.516.541
<b>IV. REZERVE</b>				
1. Rezerve legale (ct. 1061)	89	88	6.448.561	6.448.561
2. Rezerve statutare sau contractuale (ct. 1063)	90	89		
3. Alte rezerve (ct. 1068)	91	90	8.597.206	8.597.206
<b>TOTAL (rd. 88 la 90)</b>	92	91	15.045.767	15.045.767
Acțiuni proprii (ct. 109)	93	92		
Câștiguri legate de instrumentele de capitaluri proprii (ct. 141)	94	93		
Pierderi legate de instrumentele de capitaluri proprii (ct. 142)	95	94		
<b>V. PROFITUL SAU PIERDEREA REPORTATĂ</b>				
SOLD C (ct. 117)	96	95	0	0
SOLD D (ct. 117)	97	96	75.537.788	126.304.321
<b>VI. PROFITUL SAU PIERDEREA EXERCITIULUI FINANCIAR</b>				
SOLD C (ct. 121)	98	97	0	0
SOLD D (ct. 121)	99	98	51.903.385	50.651.434
Repartizarea profitului (ct. 129)	100	99		
<b>CAPITALURI PROPRII - TOTAL (rd. 83+84+87+91-92+93-94+95-96+97-98-99)</b>	101	100	82.479.763	36.100.813
Patrimoniul public (ct. 1016)	102	101		
Patrimoniul privat (ct. 1017) a)	103	102	0	0
<b>CAPITALURI - TOTAL (rd. 100+101+102) (rd. 25+41+43-53-64-68-79)</b>	104	103	82.479.763	36.100.813

a) Conturi de repartizat după natura elementelor respective.  
 \*\*) Solduri debitoare ale conturilor respective.  
 \*\*\*) Solduri creditoare ale conturilor respective.

\*) Sumele înscrise în acest rând și preluate din contul 2679 în 2019 reprezintă creanțele aferente contractelor de leasing financiar și altor contracte similare, precum și alte creanțe încabitate, scadente într-o perioadă mai mică de 12 luni.  
 \*\*) Se va completa de către creditorii cărora în acest incident procedurile Organului ministrului Finanțelor publice și al ministrului delegat pentru buget nr. 688/2014 pentru aprobarea Procedurii privind intervenția și actualizarea inventarului contabil și bilanșilor însoțite prezentate și statului și a diviziunilor roale supra inventariate, cu modificările și completările ulterioare.

REPREZENTANTUL LEGAL (ADMINISTRATORUL SAU PERSOANA CARE ARE OBLIGAȚIA GESTIONĂRII ENTITĂȚII),

DIPOCANT,

Numele și prenumele

BOSINCEANU DUMITRITA

Semnătura

Numele și prenumele

VASILE DENIZ

Calitatea

11-DIRECTOR ECONOMIC

Semnătura

Nr. de înregistrare în organismul profesional:

Formular  
VALIDAT

# CONTUL DE PROFIT ȘI PIERDERE

la data de 31.12.2025

Cod 20

- lei -

Denumirea indicatorilor	Nr.rd. OMF nr.2036/ 2025	Nr. rd.	Exercițiul financiar	
			2024	2025
A		B	1	2
<small>(formulele de calcul se refera la Nr.rd. din col.B)</small>				
<b>1. Cifra de afaceri netă (rd. 02+03-04+06)</b>	01	01	101.491.698	308.743.920
- din care, cifra de afaceri netă corespunzătoare activității preponderente efectiv desfășurate	02	01a (301)		
<del>- din care, cifra de afaceri netă realizată din operațiuni desfășurate pe teritoriul național</del>		<del>01b (310)</del>		
Producția vândută (ct.701+702+703+704+705+706+708)	03	02	100.976.637	308.037.045
Venituri din vânzarea mărfurilor (ct. 707)	04	03	515.061	706.875
Reduceri comerciale acordate (ct. 709)	05	04		
<del>- Venituri din dobânzi înregistrate de entitățile radiate din Registrul general și care mai au în derulare contracte de leasing (ct.766*)</del>		<del>05</del>		
Venituri din subvenții de exploatare aferente cifrei de afaceri nete (ct.7411)	06	06		
<b>2. Venituri aferente costului producției în curs de execuție (ct.711+712)</b>				
Sold C	07	07	128.268.889	0
Sold D	08	08	0	73.361.553
<b>3. Venituri din producția de imobilizări necorporale și corporale (ct.721+ 722)</b>	09	09	967.514	442.593
<b>4. Venituri din reevaluarea imobilizărilor corporale (ct. 755)</b>	10	10		
<b>5. Venituri din producția de investiții imobiliare (ct. 725)</b>	11	11		
<b>6. Venituri din subvenții de exploatare (ct. 7412 + 7413 + 7414 + 7415 + 7416 + 7417 + 7419)</b>	12	12	2.625	
<b>7. Alte venituri din exploatare (ct.751+758+7815)</b>	13	13	479.474	714.068
-din care, venituri din subvenții pentru investiții (ct.7584)	14	14		47.335
-din care, venituri din fondul comercial negativ (ct.7815)	15	15		
<b>VENITURI DIN EXPLOATARE – TOTAL (rd. 01+07-08+09+10+11+12+13)</b>	16	16	231.210.200	236.539.028
<b>8. a) Cheltuieli cu materiile prime și materialele consumabile (ct.601+602)</b>	17	17	80.700.973	100.607.098
Alte cheltuieli materiale (ct.603+604+606+608)	18	18	1.475.033	2.515.310
<b>b) Cheltuieli privind utilitățile (ct.605), din care:</b>	19	19	12.029.204	11.557.411
- cheltuieli privind consumul de energie (ct. 6051)	20	19a (302)	9.651.437	8.341.052
- cheltuieli privind consumul de gaze naturale (ct. 6053)	21	19b (303)	2.089.452	2.893.605
<b>c) Cheltuieli privind mărfurile (ct.607)</b>	22	20	415.615	427.416
Reduceri comerciale primite (ct. 609)	23	21	85.436	91.119
<b>9. Cheltuieli cu personalul (rd. 23+24)</b>	24	22	83.773.347	93.952.563
a) Salarii și indemnizații (ct.641+642+643+644)	25	23	79.894.003	89.697.492

b) Cheltuieli cu asigurările și protecția socială (ct.645+646)	26	24	3.879.344	4.255.071
10.a) Ajustări de valoare privind imobilizările corporale și necorporale (rd. 25a + 26 - 27)	27	25	7.361.683	8.042.989
a.1) Cheltuieli de exploatare privind amortizarea imobilizărilor (ct. 6811)	28	25a (306)	7.361.683	8.042.989
a.2) Alte cheltuieli (ct.6811+6813+6817+ din ct.6818)	29	26		
a.3) Venituri (ct.7813 + din ct.7818)	30	27		
b) Ajustări de valoare privind activele circulante (rd. 29 - 30)	31	28	46.518.538	7.443.334
b.1) Cheltuieli (ct.654+6814 + din ct.6818)	32	29	46.518.538	54.925.342
b.2) Venituri (ct.754+7814 + din ct.7818)	33	30		47.482.008
11. Alte cheltuieli de exploatare (rd. 32+33+33d+33f+33h+33j+34+35+36+37)	34	31	47.521.511	59.256.624
11.1. Cheltuieli privind prestațiile externe (ct.611+613+614+615+621*+622+623+624+625+626+627+628)	35	32	42.248.061	53.866.136
11.2. Cheltuieli cu redevențele, locațiile de gestiune și chirile (ct. 612), din care:	36	33	279.613	283.255
- cheltuieli cu redevențe (ct. 6121)	37	33a (307)		
- cheltuieli cu locațiile de gestiune (ct. 6122)	38	33b (308)		
- cheltuieli cu chirile (ct. 6123)	39	33c (309)	279.613	283.255
11.3. Cheltuieli aferente drepturilor de proprietate intelectuală (ct. 616), din care:	40	33d (310)		
- cheltuielile în relația cu entitățile afiliate	41	33e (311)		
11.4. Cheltuieli de management (ct. 617), din care:	42	33f (312)		
- cheltuielile în relația cu entitățile afiliate	43	33g (313)		
11.5. Cheltuieli de consultanță (ct. 618), din care:	44	33h (314)	24.885	49.753
- cheltuielile în relația cu entitățile afiliate	45	33i (315)		
11.6. Cheltuieli cu alte impozite, taxe și vărsăminte asimilate; cheltuieli reprezentând transferuri și contribuții datorate în baza unor acte normative speciale (ct. 635 + 6586*)	46	33j (316)	4.024.186	4.223.293
11.7. Cheltuieli cu protecția mediului înconjurător (ct. 652)	47	34		
11.8. Cheltuieli din reevaluarea imobilizărilor corporale (ct. 655)	48	35		
11.9. Cheltuieli privind calamitățile și alte evenimente similare (ct. 6587)	49	36		
11.10. Alte cheltuieli (ct.651+ 6581+ 6582 + 6583 + 6584 + 6588)	50	37	944.766	834.187
—Cheltuieli cu dobânzile de refinanțare înregistrate de entitățile radiate din Registrul general și care mai au în derulare contracte de leasing (ct.666*)		38		
12. Ajustări privind provizioanele (rd. 40 - 41)	51	39		-940.336
- Cheltuieli (ct.6812)	52	40		895.969
- Venituri (ct.7812)	53	41		1.836.305
<b>CHELTUIELI DE EXPLOATARE – TOTAL</b> (rd. 17+18+19+20 - 21+22+25+28+31+ 39)	54	42	279.710.468	282.771.290
<b>PROFITUL SAU PIERDEREA DIN EXPLOATARE:</b>				
- Profit (rd. 16 - 42)	55	43	0	0
- Pierdere (rd. 42 - 16)	56	44	48.500.268	46.232.262
13. Venituri din interese de participare (ct.7611+7612+7613)	57	45		
- din care, veniturile obținute de la entitățile afiliate	58	46		

14. Venituri din dobânzi (ct. 766)	59	47	240.951	701.446
- din care, veniturile obținute de la entitățile afiliate	60	48		
15. Venituri din subvenții de exploatare pentru dobânda datorată (ct. 7418)	61	49		
16. Alte venituri financiare (ct.762+764+765+767+768+7615)	62	50	5.517.073	8.596.008
- din care, veniturile din alte imobilizări financiare ( ct. 7615)	63	51		
<b>VENITURI FINANCIARE – TOTAL (rd. 45+47+49+50)</b>	64	52	5.758.024	9.297.454
17. Ajustări de valoare privind imobilizările financiare și Investițiile financiare deținute ca active circulante (rd. 54 - 55)	65	53		
- Cheltuleli (ct.686)	66	54		
- Venituri (ct.786)	67	55		
18. Cheltuieli privind dobânzile (ct.666)	68	56	1.779.783	1.317.785
- din care, cheltuielile în relația cu entitățile afiliate	69	57		817.459
19. Alte cheltuieli financiare (ct.663+664+665+667+668)	70	58	7.381.358	12.398.841
<b>CHELTUIELI FINANCIARE – TOTAL (rd. 53+56+58)</b>	71	59	9.161.141	13.716.626
<b>PROFITUL SAU PIERDEREA FINANCIAR(Ă):</b>				
- Profit (rd. 52 - 59)	72	60	0	0
- Pierdere (rd. 59 - 52)	73	61	3.403.117	4.419.172
<b>VENITURI TOTALE (rd. 16 + 52)</b>	74	62	236.968.224	245.836.482
<b>CHELTUIELI TOTALE (rd. 42 + 59)</b>	75	63	288.871.609	296.487.916
<b>PROFITUL SAU PIERDEREA BRUT(Ă):</b>				
- Profit (rd. 62 - 63)	76	64	0	0
- Pierdere (rd. 63 - 62)	77	65	51.903.385	50.651.434
20. Impozitul pe profit (ct.691)	78	66		
21. Cheltuieli cu impozitul pe profit, respectiv impozitul pe profit la nivelul impozitului minim pe cifra de afaceri, rezultat din decontările în cadrul grupului fiscal în domeniul impozitului pe profit(ct.694)	79	66a (304)		
22. Venituri din impozitul pe profit, respectiv impozitul pe profit la nivelul impozitului minim pe cifra de afaceri, rezultat din decontările în cadrul grupului fiscal în domeniul impozitului pe profit(ct. 794)	80	66b (305)		
— Impozitul specific unor activități (ct. 695)		67		
23. Cheltuieli cu impozitul pe profit la nivelul impozitului minim pe cifra de afaceri (ct. 697)	81	67a (317)		
24. Alte impozite neprezentate la elementele de mai sus (ct.698)	82	68		
<b>PROFITUL SAU PIERDEREA NET(Ă) A EXERCIȚIULUI FINANCIAR:</b>				
- Profit (rd. 64 + 66b) - (65 + 66 + 66a + 67 + 67a + 68)	83	69	0	0
- Pierdere (rd. 65 + 66 + 66a + 67 + 67a + 68) - (64 + 66b)	84	70	51.903.385	50.651.434

\*) Conturi de repartizat după natura elementelor respective.

La rândul 35 (cf.OMF nr.2036/ 2025)- se cuprind și drepturile colaboratorilor, stabilite potrivit legislației muncii, care se preiau din rulajul debitor al contului 621 „Cheltuieli cu colaboratorii”, analitic „Colaboratori persoane fizice”.

La rândul 46 (cf.OMF nr.2036/ 2025)- în contul 6586 „Cheltuieli reprezentând transferuri și contribuții datorate în baza unor acte normative speciale” se evidențiază cheltuielile reprezentând transferuri și contribuții datorate în baza unor acte normative speciale, altele decât cele prevăzute de Codul fiscal.

REPREZENTANTUL LEGAL (ADMINISTRATORUL SAU PERSOANA CARE  
ARE OBLIGATIA CUSTODIĂRII ENTITĂȚII).

F20 - pag. 4

INTOCMIT,

Numele si prenumele

BOSINCEANU DUMITRITA

Semnătura

Numele si prenumele

VASILE DENIZ

Calitatea

11-DIRECTOR ECONOMIC

Semnătura

Nr.de Inregistrare in organismul profesional:

Formular  
VALIDAT

**DATE INFORMATIVE** la data de 31.12.2025

F30 - pag. 1

Cod 30

(formulele de calcul se refera la Nr.rd. din col.B)

- lei -

<b>I. Date privind rezultatul inregistrat</b>		Nr.rd. OMF nr.2036 /2025	Nr. rd.	<b>Nr.unitati</b>		<b>Sume</b>
<b>A</b>			<b>B</b>	<b>1</b>		<b>2</b>
Unitați care au inregistrat profit		01	01			
Unitați care au inregistrat pierdere		02	02	1		50.651.434
Unitați care nu au inregistrat nici profit, nici pierdere		03	03			
<b>II Date privind platile restante</b>		Nr.rd. OMF nr.2036 /2025	Nr. rd.	<b>Total, din care:</b>	<b>Pentru activitatea curenta</b>	<b>Pentru activitatea de investitii</b>
<b>A</b>			<b>B</b>	<b>1=2+3</b>	<b>2</b>	<b>3</b>
Plati restante – total (rd.05 + 09 + 15 la 17 + 18)		04	04	3.491.678	2.266.392	1.225.286
Furnizori restanți – total (rd. 06 la 08)		05	05	3.491.678	2.266.392	1.225.286
- peste 30 de zile		06	06	1.437.157	211.871	1.225.286
- peste 90 de zile		07	07	254.533	254.533	
- peste 1 an		08	08	1.799.988	1.799.988	
Obligatii restante fata de bugetul asigurarilor sociale – total(rd.10 la 14)		09	09			
- contributi pentru asigurari sociale de stat datorate de angajatori, salariatii si alte persoane asimilate		10	10			
- contributi pentru fondul asigurarilor sociale de sanatate		11	11			
- contribuția pentru pensia suplimentară		12	12			
- contributi pentru bugetul asigurarilor pentru somaj		13	13			
- alte datorii sociale		14	14			
Obligatii restante fata de bugetele fondurilor speciale si alte fonduri		15	15			
Obligatii restante fata de alti creditorii		16	16			
Impozite, taxe si contributi neplatite la termenul stabilit la bugetul de stat, din care:		17	17			
- contributia asiguratorie pentru munca		18	17a (301)			
Impozite si taxe neplatite la termenul stabilit la bugetele locale		19	18			
<b>III. Numar mediu de salariatii</b>		Nr.rd. OMF nr.2036 /2025	Nr. rd.	<b>31.12.2024</b>		<b>31.12.2025</b>
<b>A</b>			<b>B</b>	<b>1</b>		<b>2</b>
Numar mediu de salariatii		20	19	894		877
Numarul efectiv de salariatii existenti la sfarsitul perioadei, respectiv la data de 31 decembrie		21	20	854		921
<b>IV. Redevențe plătite în cursul perioadei de raportare, subvenții încasate și creanțe restante</b>				Nr.rd. OMF nr.2036 /2025	Nr. rd.	<b>Sume (lei)</b>
<b>A</b>					<b>B</b>	<b>1</b>
Redevențe plătite în cursul perioadei de raportare pentru bunurile din domeniul public, primite în concesiune, din care:				22	21	
- redevențe pentru bunurile din domeniul public plătite la bugetul de stat				23	22	
Redevență minieră plătită la bugetul de stat				24	23	

<b>Redevență petrolieră plătită la bugetul de stat</b>	25	24		
<b>Chirii plătite în cursul perioadei de raportare pentru terenuri 1)</b>	26	25		
<b>Venituri brute din servicii plătite către persoane nerezidente, din care:</b>	27	26		
- impozitul datorat la bugetul de stat	28	27		
<b>Venituri brute din servicii plătite către persoane nerezidente din statele membre ale Uniunii Europene, din care:</b>	29	28		
- impozitul datorat la bugetul de stat	30	29		
<b>Subvenții încasate în cursul perioadei de raportare, din care:</b>	31	30		
- subvenții încasate în cursul perioadei de raportare aferente activelor	32	31		
- subvenții aferente veniturilor, din care:	33	32		
- subvenții pentru stimularea ocupării forței de muncă *)	34	33		
- subvenții pentru energie din surse regenerabile	35	33a (316)		
- subvenții pentru combustibili fosili	36	33b (317)		
<b>Creanțe restante, care nu au fost încasate la termenele prevăzute în contractele comerciale și/sau în actele normative în vigoare, din care:</b>	37	34		
- creanțe restante de la entități din sectorul majoritar sau integral de stat	38	35		
- creanțe restante de la entități din sectorul privat	39	36		
<b>V. Tichete acordate salariaților</b>		Nr.rd. OMF nr.2036 / 2025	<b>Nr. rd.</b>	<b>Sume (lei)</b>
<b>A</b>			<b>B</b>	<b>1</b>
Contravaloarea tichetelor acordate salariaților	40		37	2.075.042
Contravaloarea tichetelor acordate altor categorii de beneficiari, alții decât salariații	41		37a (302)	
<b>VI. Cheltuieli efectuate pentru activitatea de cercetare - dezvoltare **)</b>	Nr.rd. OMF nr.2036/ 2025	<b>Nr. rd.</b>	<b>31.12.2024</b>	<b>31.12.2025</b>
<b>A</b>		<b>B</b>	<b>1</b>	<b>2</b>
Cheltuieli de cercetare - dezvoltare :	42	38		
- din care, efectuate în scopul diminuării impactului activității entității asupra mediului sau al dezvoltării unor noi tehnologii sau a unor produse mai sustenabile	43	38a (318)		
- după surse de finanțare (rd. 40+41)	44	39	0	0
- din fonduri publice	45	40		
- din fonduri private	46	41		
- după natura cheltuielilor (rd. 43+44)	47	42	0	0
- cheltuieli curente	48	43		
- cheltuieli de capital	49	44		
<b>VII. Cheltuieli de inovare ***)</b>	Nr.rd. OMF nr.2036/ 2025	<b>Nr. rd.</b>	<b>31.12.2024</b>	<b>31.12.2025</b>
<b>A</b>		<b>B</b>	<b>1</b>	<b>2</b>
Cheltuieli de inovare	50	45		
- din care, efectuate în scopul diminuării impactului activității entității asupra mediului sau al dezvoltării unor noi tehnologii sau a unor produse mai sustenabile	51	45a (319)		
<b>VIII. Alte informații</b>	Nr.rd. OMF nr.2036/ 2025	<b>Nr. rd.</b>	<b>31.12.2024</b>	<b>31.12.2025</b>
<b>A</b>		<b>B</b>	<b>1</b>	<b>2</b>
Avansuri acordate pentru imobilizări necorporale (ct. 4094), din care:	52	46		

- avansuri acordate entităților neafiliate nerezidente pentru imobilizări necorporale (din ct. 4094)	53	46a (303)		
- avansuri acordate entităților afiliate nerezidente pentru imobilizări necorporale (din ct. 4094)	54	46b (304)		
Avansuri acordate pentru imobilizări corporale (ct. 4093), din care:	55	47	2.498.977	120.344
- avansuri acordate entităților neafiliate nerezidente pentru imobilizări corporale (din ct. 4093)	56	47a (305)		
- avansuri acordate entităților afiliate nerezidente pentru imobilizări corporale (din ct. 4093)	57	47b (306)		
Imobilizări financiare, în sume brute (rd. 49+54)	58	48	112.453	112.491
Acțiuni deținute la entitățile afiliate, interese de participare, alte titluri imobilizate și obligațiuni, în sume brute (rd. 50 + 51 + 52 + 53)	59	49	100.000	100.000
- acțiuni necotate emise de rezidenți	60	50		
- părți sociale emise de rezidenți	61	51	100.000	100.000
- acțiuni și părți sociale emise de nerezidenți, din care:	62	52		
- dețineri de cel puțin 10%	63	52a (307)		
- obligațiuni emise de nerezidenți	64	53		
Creanțe imobilizate, în sume brute (rd. 55+56)	65	54	12.453	12.491
- creanțe imobilizate în lei și exprimate în lei, a caror decontare se face în funcție de cursul unei valute (din ct. 267)	66	55	12.453	12.491
- creanțe imobilizate în valută (din ct. 267)	67	56		
Creanțe comerciale, avansuri pentru cumpărări de bunuri de natura stocurilor și pentru prestări de servicii acordate furnizorilor și alte conturi asimilate, în sume brute (ct. 4091 + 4092 + 411 + 413 + 418), din care:	68	57	26.568.975	27.646.834
- creanțe comerciale în relația cu entitățile neafiliate nerezidente, avansuri pentru cumpărări de bunuri de natura stocurilor și pentru prestări de servicii acordate furnizorilor neafiliați nerezidenți și alte conturi asimilate, în sume brute în relație cu neafiliații nerezidenți (din ct. 4091 + din ct. 4092 + din ct. 411 + din ct. 413 + din ct. 418)	69	58	22.703.159	19.822.284
- creanțe comerciale în relația cu entitățile afiliate nerezidente, avansuri pentru cumpărări de bunuri de natura stocurilor și pentru prestări de servicii acordate furnizorilor afiliați nerezidenți și alte conturi asimilate, în sume brute în relație cu afiliații nerezidenți (din ct. 4091 + din ct. 4092 + din ct. 411 + din ct. 413 + din ct. 418)	70	58a (308)		
Creanțe neîncasate la termenul stabilit (din ct. 4091 + din ct. 4092 + din ct. 411 + din ct. 413)	71	59	307.727	699.905
Creanțe în legătură cu personalul și conturi asimilate (ct. 425 + 4282)	72	60	31.113	39.041
Creanțe în legătură cu bugetul asigurărilor sociale și bugetul de stat (din ct. 431+436+437+4382+ 441 + 4424 + 4428 + 444 + 445 + 446 + 447 + 4482), (rd. 62 la 66)	73	61	5.035.858	7.061.910
- creanțe în legatură cu bugetul asigurarilor sociale (ct.431+437+4382)	74	62	1.219.310	796.161
- creanțe fiscale în legatură cu bugetul de stat (ct.436+441+4424+4428+444+446)	75	63	3.816.300	2.005.111
- subvenții de încasat(ct.445)	76	64		4.260.390
- fonduri speciale - taxe și varsăminte asimilate (ct.447)	77	65		
- alte creanțe în legatură cu bugetul de stat(ct.4482)	78	66	248	248
Creanțele entităților în relațiile cu entitățile afiliate (ct. 451), din care:	79	67	1.172.966	

- creanțe cu entități afiliate nerezidente (din ct. 451), din care:	80	68		
- creanțe comerciale cu entități afiliate nerezidente (din ct. 451)	81	69		
Creanțe în legătură cu bugetul asigurărilor sociale și bugetul de stat neîncasate la termenul stabilit (din ct. 431+ din ct. 436 + din ct. 437 + din ct. 4382 + din ct. 441 + din ct. 4424 + din ct. 4428 + din ct. 444 + din ct. 445 + din ct. 446 + din ct. 447 + din ct. 4482)	82	70		
Alte creanțe (ct. 453 + 456 + 4582 + 461 + 4662 + 471 + 473), din care:	83	71	1.790.966	
- decontari privind interesele de participare ,decontari cu actionarii/ asociatii privind capitalul ,decontari din operatiuni in participatie (ct.453+456+4582)	84	72		
- alte creante in legatura cu persoanele fizice si persoanele juridice, altele decat creantele in legatura cu institutiile publice (Institutiile statului) (din ct. 461 + din ct. 471 + din ct.473+4662)	85	73		
- sumele preluate din contul 542 'Avansuri de trezorerie' reprezentând avansurile de trezorerie, acordate potrivit legii și nedecontate până la data de raportare (din ct. 461)	86	74		
Dobânzi de încasat (ct. 5187) , din care:	87	75		
- de la nerezidenti	88	76		
Dobânzi de încasat de la nerezidenți (din ct. 4518 + din ct. 4538)	89	76a (313)		
Valoarea împrumuturilor acordate operatorilor economici ****)	90	77		
Investiții pe termen scurt, în sume brute (ct. 501 + 505 + 506 + 507 + din ct.508), din care:	91	78		
- acțiuni necotate emise de rezidenți	92	79		
- părți sociale emise de rezidenți	93	80		
- acțiuni emise de nerezidenți	94	81		
- obligațiuni emise de nerezidenți	95	82		
- dețineri de obligațiuni verzi	96	82a (320)		
Alte valori de încasat (ct. 5113 + 5114)	97	83		
Casa în lei și în valută (rd.85+86)	98	84	33.923	26.121
- în lei (ct. 5311)	99	85	27.677	25.149
- în valută (ct. 5314)	100	86	6.246	972
Conturi curente la bănci în lei și în valută (rd.88+90)	101	87	32.591.849	15.596.831
- în lei (ct. 5121), din care:	102	88	3.479.589	8.486.792
- conturi curente în lei deschise la bănci nerezidente	103	89		
- în valută (ct. 5124), din care:	104	90	29.112.260	7.110.039
- conturi curente în valută deschise la bănci nerezidente	105	91		
Alte conturi curente la bănci și acreditive, (rd.93+94)	106	92	695.915	82.202
- sume în curs de decontare, acreditive și alte valori de încasat, în lei (ct. 5112 + din ct. 5125 + 5411)	107	93	16.542	82.202
- sume în curs de decontare și acreditive în valută (din ct. 5125 + 5414)	108	94	679.373	
Datorii (rd. 96 + 99 + 102 + 103 + 106 + 108 + 110 + 111 + 116 + 119 + 122 + 128)	109	95	297.942.218	259.628.138

Credite bancare externe pe termen scurt (credite primite de la instituții financiare nerezidente pentru care durata contractului de credit este <u>mai mică de 1 an</u> ) (din ct. 519), (rd.97+98)	110	96		
- în lei	111	97		
- în valută	112	98		
Credite bancare externe pe termen lung (credite primite de la instituții financiare nerezidente pentru care durata contractului de credit este <u>mai mare sau egală cu 1 an</u> ) (din ct. 162), (rd.100+101)	113	99		
- în lei	114	100		
- în valută	115	101		
Credite de la trezoreria statului și dobânzile aferente (ct. 1626 + din ct. 1682)	116	102		
Alte împrumuturi și dobânzile aferente (ct. 166 + 1685 + 1686 + 1687) (rd. 104+105)	117	103		817.459
- în lei și exprimate în lei, a caror decontare se face în funcție de cursul unei valute	118	104		
- în valută	119	105		817.459
Alte împrumuturi și datorii asimilate (ct. 167), din care:	120	106		32.562.750
- valoarea concesiunilor primite (din ct. 167)	121	107		
- valoarea obligațiunilor verzi emise de entitate	122	107a (321)		
Datorii comerciale, avansuri primite de la clienți și alte conturi asimilate, în sume brute (ct. 401 + 403 + 404 + 405 + 408 + 419), din care:	123	108	9.628.980	216.841.737
- datorii comerciale în relația cu entitățile neafiliate nerezidente, avansuri primite de la clienți neafiliați nerezidenți și alte conturi asimilate, în sume brute în relație cu neafiliații nerezidenți (din ct. 401 + din ct. 403 + din ct. 404 + din ct. 405 + din ct. 408 + din ct. 419)	124	109	9.628.980	4.673.977
- datorii comerciale în relația cu entitățile afiliate nerezidente, avansuri primite de la clienți afiliați nerezidenți și alte conturi asimilate, în sume brute în relație cu afiliații nerezidenți (din ct. 401 + din ct. 403 + din ct. 404 + din ct. 405 + din ct. 408 + din ct. 419)	125	109a (309)		198.861.662
Datorii în legătură cu personalul și conturi asimilate (ct. 421 + 423 + 424 + 426 + 427 + 4281)	126	110	4.485.028	5.238.744
Datorii în legătură cu bugetul asigurărilor sociale și bugetul de stat (ct. 431+436 + 437 + 4381 + 441 + 4423 + 4428 + 444 + 446 + 447 + 4481) (rd.112 la 115)	127	111	4.012.480	4.167.448
- datorii în legătura cu bugetul asigurărilor sociale (ct.431+437+4381)	128	112	2.042.212	1.822.211
- datorii fiscale în legătura cu bugetul de stat (ct.436+441+4423+4428+444+446)	129	113	1.825.170	2.224.036
- fonduri speciale - taxe și varsăminte asimilate (ct.447)	130	114	145.098	121.201
- alte datorii în legătura cu bugetul de stat (ct.4481)	131	115		
Datoriile entității în relațiile cu entitățile afiliate (ct. 451), din care:	132	116	279.815.730	
- datorii cu entități afiliate nerezidente 2) (din ct. 451), din care:	133	117	278.643.850	
- cu scadența inițială mai mare de un an	134	118	6.283.073	
- datorii comerciale cu entitățile afiliate nerezidente indiferent de scadență (din ct. 451)	135	118a (310)	247.376.226	
Sume datorate acționarilor / asociaților (ct.455), din care:	136	119		

- sume datorate actionarilor / asociatilor pers.fizice	137	120		
- sume datorate actionarilor / asociatilor pers.juridice	138	121		
Alte datorii (ct. 269 + 453 + 456 + 457 + 4581 + 462 + 4661 + 467 + 472 + 473 + 478 + 509), din care:	139	122		
-decontari privind interesele de participare , decontari cu actionarii /asociatii privind capitalul, dividende si decontari din operatii in participatie (ct.453+456+457+4581+467)	140	123		
-alte datorii in legatura cu persoanele fizice si persoanele juridice, altele decat datorile in legatura cu institutiile publice (Institutiile statului ) 3) (din ct.462+4661+din ct.472+din ct.473)	141	124		
- subventii nereluate la veniturile (din ct. 472)	142	125		
- varsaminte de efectuat pentru imobilizari financiare si investitii pe termen scurt (ct.269+509)	143	126		
- venituri în avans aferente activelor primite prin transfer de la clienti (ct. 478)	144	127		
Dobânzi de plătit (ct. 5186), din care:	145	128		
- către nerezidenți	146	128a (311)		
Dobânzi de plătit către nerezidenți (din ct. 4518 + din ct. 4538)	147	128b (314)		
Valoarea împrumuturilor primite de la operatorii economici ****)	148	129		
Capital subscris vărsat (ct. 1012), din care:	149	130	162.494.260	162.494.260
- acțiuni cotate 4)	150	131	162.494.260	162.494.260
- acțiuni necotate 5)	151	132		
- părți sociale	152	133		
- capital subscris vărsat de nerezidenți (din ct. 1012)	153	134		
Brevete si licențe (din ct.205)	154	135		
<b>IX. Informatii privind cheltuielile cu colaboratorii</b>	Nr.rd. OMF nr.2036/ 2025	Nr. rd.	<b>31.12.2024</b>	<b>31.12.2025</b>
<b>A</b>		<b>B</b>	<b>1</b>	<b>2</b>
Cheltuieli cu colaboratorii (ct. 621)	155	136	864.000	979.020
<b>X. Informații privind bunurile din domeniul public al statului</b>	Nr.rd. OMF nr.2036/ 2025	Nr. rd.	<b>31.12.2024</b>	<b>31.12.2025</b>
<b>A</b>		<b>B</b>	<b>1</b>	<b>2</b>
Valoarea bunurilor din domeniul public al statului aflate în administrare	156	137		
Valoarea bunurilor din domeniul public al statului aflate în concesiune	157	138		
Valoarea bunurilor din domeniul public al statului închiriate	158	139		
<b>XI. Informații privind bunurile din proprietatea privată a statului supuse inventarierii în conf. cu preved.art.356 din OUG nr.57/2019, coroborate cu preved. HG nr. 1176/2024</b>	Nr.rd. OMF nr.2036/ 2025	Nr. rd.	<b>31.12.2024</b>	<b>31.12.2025</b>
<b>A</b>		<b>B</b>	<b>1</b>	<b>2</b>
Valoarea contabilă netă a bunurilor 6)	159	140		

XII. Capital social vărsat	Nr.rd. OMF nr.2036 /2025	Nr. rd.	31.12.2024		31.12.2025	
			Suma (lei)	% 7)	Suma (lei)	% 7)
			Col.1	Col.2	Col.3	Col.4
<b>A</b>		<b>B</b>				
<b>Capital social vărsat (ct. 1012) 7), (rd. 142 + 145 + 149 + 150 + 151 + 152)</b>	160	141	162.494.260	X	162.494.260	X
- deținut de Instituții publice, (rd. 143+144)	161	142				
- deținut de instituții publice de subord. centrală	162	143				
- deținut de instituții publice de subord. locală	163	144				
- deținut de societățile cu capital de stat, din care:	164	145				
- cu capital integral de stat	165	146				
- cu capital majoritar de stat	166	147				
- cu capital minoritar de stat	167	148				
- deținut de regiile autonome	168	149				
- deținut de societăți cu capital privat	169	150	158.824.315	97,74	158.824.315	97,74
- deținut de persoane fizice	170	151				
- deținut de alte entități	171	152	3.669.945	2,26	3.669.945	2,26
			<b>Sume (lei)</b>			
<b>A</b>		<b>B</b>	<b>2024</b>		<b>2025</b>	
<b>XIII. Dividende/vărsăminte convenite bugetului de stat sau local, de repartizat din profitul exercițiului financiar de către companiile naționale, societățile naționale, societățile și regiile autonome, din care:</b>	172	153				
- către instituții publice centrale;	173	154				
- către instituții publice locale;	174	155				
- către alți acționari la care statul/unitățile administrativ teritoriale/instituțiile publice dețin direct/indirect acțiuni sau participații indiferent de ponderea acestora.	175	156				
			<b>Sume (lei)</b>			
<b>A</b>		<b>B</b>	<b>2024</b>		<b>2025</b>	
<b>XIV. Dividende/vărsăminte convenite bugetului de stat sau local și virate în perioada de raportare din profitul reportat al companiilor naționale, societăților naționale, societăților și al regiilor autonome, din care:</b>	176	157				
- dividende/vărsăminte din profitul exercițiului financiar al anului precedent, din care virate:	177	158				
- către instituții publice centrale	178	159				
- către instituții publice locale	179	160				
- către alți acționari la care statul/unitățile administrativ teritoriale /instituțiile publice dețin direct/indirect acțiuni sau participații indiferent de ponderea acestora.	180	161				
- dividende/vărsăminte din profitul exercițiilor financiare anterioare anului precedent, din care virate:	181	162				
- către instituții publice centrale	182	163				

- către instituții publice locale	183	164		
- către alți acționari la care statul/ unitățile administrativ teritoriale /instituțiile publice dețin direct/Indirect acțiuni sau participații Indiferent de ponderea acestora	184	165		
<b>XV. Dividende distribuite acționarilor/ asociatilor din profitul reportat</b>	Nr.rd. OMF nr.2036 /2025	Nr. rd.	<b>Sume (lei)</b>	
<b>A</b>		<b>B</b>	<b>2024</b>	<b>2025</b>
Dividende distribuite acționarilor/ asociatilor în perioada de raportare din profitul reportat	185	165a (312)		
<b>XVI. Repartizări interimare de dividende potrivit Legii nr. 163/2018</b>	Nr.rd. OMF nr.2036 /2025	Nr. rd.	<b>Sume (lei)</b>	
<b>A</b>		<b>B</b>	<b>2024</b>	<b>2025</b>
- dividendele interimare repartizate a)	186	165b (315)		
<b>XVII. Creanțe preluate prin cesionare de la persoane juridice *****)</b>	Nr.rd. OMF nr.2036 /2025	Nr. rd.	<b>Sume (lei)</b>	
<b>A</b>		<b>B</b>	<b>31.12.2024</b>	<b>31.12.2025</b>
Creanțe preluate prin cesionare de la persoane juridice (la valoarea nominală), din care:	187	166		
- creanțe preluate prin cesionare de la persoane Juridice afiliate	188	167		
Creanțe preluate prin cesionare de la persoane juridice (la cost de achiziție), din care:	189	168		
- creanțe preluate prin cesionare de la persoane Juridice afiliate	190	169		
<b>XVIII. Venituri obținute din activități agricole *****)</b>	Nr.rd. OMF nr.2036 /2025	Nr. rd.	<b>Sume (lei)</b>	
<b>A</b>		<b>B</b>	<b>31.12.2024</b>	<b>31.12.2025</b>
Venituri obținute din activități agricole	191	170		
<b>XIX. Cheltuieli privind calamitățile și alte evenimente similare (ct. 6587), din care:</b>	192	170a (322)		
- inundații	193	170b (323)		
- secetă	194	170c (324)		
- alunecări de teren	195	170d (325)		

REPREZENTANTUL LEGAL (ADMINISTRATIV SAU PERSONALA CARE ARE OBLIGATIA GESTIONAREI ENTITATII,

ENTOCINT,

Numele si prenumele

BOSINCEANU DUMITRITA

Semnatura

Numele si prenumele

VASILE DENIZ

Calitatea

11-DIRECTOR ECONOMIC

Semnatura

Nr.de Inregistrare in organismul profesional

Fomular VALIDAT

\*) Subvenții pentru stimularea ocupării forței de muncă (transferat de la bugetul de stat către angajator) – reprezintă sumele acordate angajatorilor pentru plăți aboventelor instituțiilor de învățământ, stimularea șomerilor care se încadrează în muncă în urma de expirarea perioadei de șomaj, stimularea angajatorilor care încadrează în muncă pe perioadă nedeterminată șomerii în vârstă de peste 45 ani, șomerii întreținători unici de familie sau șomerii care în termen de 3 ani de la data angajării îndeplinesc condițiile pentru a solicita pensia anticipată parțială sau de acordare a pensiei pentru limita de vârstă, ori pentru alte situații prevăzute prin legislația în vigoare privind staturul asigurărilor pentru șomaj și stimularea ocupării forței de muncă.

\*\*) Se va completa cu cheltuielile efectuate pentru activitatea de cercetare-dezvoltare, respectiv cercetarea fundamentală, cercetarea aplicativă, dezvoltarea tehnologică și inovarea, stabilite potrivit prevederilor Ordinanței Guvernului nr. 57/2002 privind cercetarea științifică și dezvoltarea tehnologică, aprobată cu modificări și completări prin Legea nr. 334/2003, cu modificările și completările ulterioare.

\*\*) Se va completa cu cheltuielile efectuate pentru activitatea de inovare. La completarea rândurilor corespunzătoare capitolului VI și VII sunt evitate în vedere prevederile Regulamentului de punere în aplicare (UE) 2020/1197 al Comisiei din 30 Iulie 2020 de stabilire a specificațiilor tehnice și a modelelor în temeiul Regulamentului (UE) 2019/2152 al Parlamentului European și al Consiliului privind statisticile europene de întreprindere și de abrogare a 10 acte juridice în domeniul statisticilor de întreprindere, publicat în Jurnalul Oficial al Uniunii Europene, seria L, nr. 271 din 18 august 2020. Prin acest Regulament a fost abrogat Regulamentul de punere în aplicare (UE) nr. 995/2012 al Comisiei din 26 octombrie 2012 de stabilire a normelor de punere în aplicare a Deciziei nr. 1.506/2003/CE a Parlamentului European și a Consiliului privind producția și dezvoltarea statisticilor comunitare în domeniul științific și al tehnologiei.

\*\*) În categoria operatorilor economici nu se cuprind entitățile care intră în sfera de reglementare contabilă a Bancii Naționale a României, respectiv a Autorității de Supraveghere Financiară, societățile redefinite în sectorul administrației publice și instituțiile fără scop lucrativ în serviciul gospodăriilor populației.

\*\*) Pentru creanțele preluate prin cucerire de la persoane juridice se vor completa atât valoarea nominală a creanței, cât și costul lor de achiziție.

Pentru statutul de 'posesoare juridică afiliată' se vor avea în vedere prevederile art. 7 pct. 26 lit. c) și d) din Legea nr. 227/2015 privind Codul fiscal, cu modificările și completările ulterioare.

\*\*) Conform art. 11 din Regulamentul Delegat (UE) nr. 639/2014 al Comisiei din 11 martie 2014 de completare a Regulamentului (UE) nr. 1307/2013 al Parlamentului European și al Consiliului de stabilire a unor norme privind plățile directe acordate fermierilor prin scheme de sprijin în cadrul politicii agricole comune și de modificare a anexei X la regulamentul menționat, (1) ... veniturile obținute din activitățile agricole sunt veniturile care au fost obținute de un fermier din activitatea sa agricolă în sensul articolului 4 alineatul (1) litera (c) din regulamentul menționat (R (UE) 1307/2013), în cadrul exploatarei sale, inclusiv sprijinul din partea Uniunii din Fondul european de garantare agricolă (FEGA) și din Fondul european agricol pentru dezvoltare rurală (FEADR), precum și orice ajutor național acordat pentru activități agricole, cu excepția plăților directe naționale complementare în temeiul articolelor 18 și 19 din Regulamentul (UE) nr. 1307/2013.

Veniturile obținute din prelucrarea produselor agricole în sensul articolului 4 alineatul (1) litera (d) din Regulamentul (UE) nr. 1307/2013 ale exploatarei sunt considerate venituri din activități agricole cu condiția ca produsele prelucrate să rămână proprietatea fermierului și ca o entitate de producție să aibă ca rezultat un alt produs agricol în sensul articolului 4 alineatul (1) litera (d) din Regulamentul (UE) nr. 1307/2013.

Orice alte venituri sunt considerate venituri din activități neagricole.

(2) În sensul alineatului (1), 'venituri' înseamnă veniturile brute, înaintea deducerii costurilor și impozitelor aferente. ...:

1) Se vor include chiriile plătite pentru terenuri ocupate (culturi agricole, pășuni, livezi etc.) și aferente spațiilor comerciale (terase etc.) aparținând proprietarilor privați sau unor entități ale administrației publice, inclusiv chiriile pentru folosirea lacului de apă în scop recreativ sau în alte scopuri (piscină etc.).

2) Valoarea înscrisă la rândul 'datoriilor cu entități afiliate nonresidente' (în cl.451), din care NU se calculează prin însumarea valorilor de la rândurile „cu scadență în timpul mai mare de un an” și 'datoriilor comerciale cu entitățile afiliate nonresidente înscrisă de scadență' (în cl.451).

3) În categoria 'Alte datorii în legătură cu persoanele fizice și persoanele juridice, altele decât datoriile în legătură cu instituțiile publice (instituțiile statului)' nu se vor înscrice subvențiile aferente veniturilor edatate în soldul contului 472.

4) Titluri de valoare care conferă drepturi de proprietate asupra societăților, care sunt negociabile și tranzacționabile, potrivit legii.

5) Titluri de valoare care conferă drepturi de proprietate asupra societăților, care nu sunt tranzacționabile.

6) Se va completa de către operatorii economici cărora le sunt incidente prevederile art. 366 din OUG nr. 57/2019 privind Codul administrativ, cu modificările și completările ulterioare, Ordinul ministrului finanțelor publice și al ministrului delegat pentru buget nr. 688/2014 pentru aprobarea Precizărilor privind întocmirea și actualizarea Inventarului centralizat al bunurilor imobile proprietate privată a statului și a drepturilor reale asupra inventarului și completările ulterioare, coroborat cu art. 4 din (2) lit. b) din HG nr. 1176/2024 privind aprobarea Normelor tehnice pentru întocmirea și actualizarea Inventarului bunurilor din domeniul public al statului și ale Inventarului bunurilor imobile din domeniul privat al statului

7) La secțiunea XII Capital social vănat, cf. OMF 2036/ 2025, la rd. 161 - 171 (cl.OMF nr.2036/ 2025) în col. 2 și col. 4 entitățile vor înscrice procentul corespunzător capitalului social deținut în totalul capitalului social vănat înscris la rd. 160 (cl.OMF nr.2036/ 2025).

8) La acest rând se cuprind dividendele repartizate potrivit Legii nr. 169/2018 pentru modificarea și completarea Legii contabilității nr. 82/1991, modificarea și completarea Legii societăților nr. 31/1990, precum și modificarea Legii nr. 1/2005 privind organizarea și funcționarea și funcționarea cooperatelor.

9)-10) Se completează de către entitățile fără personalitate juridică din România care aparțin unor persoane juridice cu sediul în UE și secțiile permanente din România care aparțin unor persoane juridice cu sediul în UE, din categoria entităților constitutive prevăzute în art. 18 alin. (1) din Legea nr. 481/2023 privind asigurarea unui nivel minim global de impozitare a grupurilor de întreprinderi multinaționale și a grupurilor naționale de mari dimensiuni, cu modificările și completările ulterioare.

## SITUATIA ACTIVEI IMOBILIZATE

la data de 31.12.2025

Cod 40

- lei -

Elemente de imobilizari	Nr. rd.	Valori brute				
		Sold Initial	Cresteri 1)	Reduceri 2)		Sold final (col.5=1+2-3)
				Total	Din care: dezmembrari si casari	
A	B	1	2	3	4	5
<b>I.Imobilizari necorporale</b>						
1.Cheltuieli de constituire	01				X	
2.Cheltuieli de dezvoltare	02				X	
3.Concesluni,brevete, licente, marci comerciale, drepturi si active similare si alte imobilizari necorporale	03	7.230.804	651.295		X	7.882.099
4.Fond comercial	04				X	
5.Active necorporale de explorare si evaluare a resurselor minerale	05				X	
6.Avansuri acordate pentru imobilizari necorporale	06				X	
<b>TOTAL (rd. 01 la 06)</b>	07	7.230.804	651.295		X	7.882.099
<b>II.Imobilizari corporale</b>						
1.Terenuri și amenajări de terenuri	08	32.480.505	2.833.131		X	35.313.636
2.Constructii	09	51.771.871	4.272.483	18.894.400		37.149.954
3.Instalatii tehnice si masini	10	103.406.711	12.736.949	915.691		115.227.969
4.Alte instalatii , utilaje si mobilier	11	1.308.282				1.308.282
5.Investitii imobiliare	12	0	4.860.966	0		4.860.966
6.Imobilizari corporale in curs de executie	13	3.874.080	18.412.123	17.856.218		4.429.985
7.Investitii imobiliare in curs de executie	14					
8.Active corporale de explorare si evaluare a resurselor minerale	15					
9.Active biologice productive	16					
10.Avansuri acordate pentru imobilizari corporale	17	2.498.976		2.378.632		120.344
<b>TOTAL (rd. 08 la 17)</b>	18	195.340.425	43.115.652	40.044.941		198.411.136
<b>III.Imobilizari financiare</b>	19	112.453	38		X	112.491
<b>ACTIVE IMOBILIZATE - TOTAL (rd.07+18+19)</b>	20	202.683.682	43.766.985	40.044.941		206.405.726

1) se cuprind și creșterile rezultate din reevaluare sau alte operațiuni care presupun debitarea conturilor de active imobilizate la reduceri  
2) se cuprind și reducerile rezultate din reevaluare sau alte operațiuni care presupun creditarea conturilor de active imobilizate

## SITUATIA AMORTIZARII ACTIVELOR IMOBILIZATE

- lei -

Elemente de immobilizari	Nr. rd.	Sold initial	Amortizare in cursul anului 1)	Reducerea/eliminarea în cursul anului a valorii amortizării 2)	Amortizare la sfarsitul anului (col.9=6+7-8)
A	B	6	7	8	9
<b>I.Imobilizari necorporale</b>					
1.Cheltuieli de constituire	21				
2.Cheltuieli de dezvoltare	22				
3.Concesluni,brevete, licente, marci comerciale, drepturi si active similare si alte immobilizari necorporale	23	7.137.421	47.557		7.184.978
4.Fond comercial	24				
5.Active necorporale de explorare si evaluare a resurselor minerale	25				
<b>TOTAL (rd.21 la 25)</b>	26	7.137.421	47.557		7.184.978
<b>II.Imobilizari corporale</b>					
1.Amenajari de terenuri	27	474.295	29.644		503.939
2.Constructii	28	12.543.942	2.866.951	15.410.893	0
3.Instalatii tehnice si masini	29	72.973.209	3.922.754		76.895.963
4.Alte instalatii ,utilaje si mobiler	30	1.272.307	5.310		1.277.617
5.Investitii Imobillare	31				
6.Active corporale de explorare si evaluare a resurselor minerale	32				
7.Active biologice productive	33				
<b>TOTAL (rd.27 la 33)</b>	34	87.263.753	6.824.659	15.410.893	78.677.519
<b>AMORTIZARI - TOTAL (rd.26 +34)</b>	35	94.401.174	6.872.216	15.410.893	85.862.497

1) se cuprind și creșterile rezultate din reevaluare sau alte operațiuni care presupun creditarea conturilor aferente amortizării activelor imobilizate la **Reducerea/eliminarea în cursul anului a valorii amortizării**

2) se cuprind și reducerile rezultate din reevaluare sau alte operațiuni care presupun debitarea conturilor aferente amortizării activelor imobilizate

# SITUATIA AJUSTARILOR PENTRU DEPRECIERE


F40 - pag. 3


- lei -

Elemente de imobilizari	Nr. rd.	Sold initial	Ajustari constituite in cursul anului	Ajustari retrase la venituri	Sold final (col. 13=10+11-12)
A	B	10	11	12	13
<b>I. Imobilizari necorporale</b>					
1. Cheltuieli de dezvoltare	36				
2. Concesiuni, brevete, licente, marci comerciale, drepturi si active similare si alte imobilizari necorporale	37				
3. Active necorporale de explorare si evaluare a resurselor minerale	38				
4. Avansuri acordate pentru imobilizari necorporale	39				
<b>TOTAL (rd. 36 la 39)</b>	<b>40</b>				
<b>II. Imobilizari corporale</b>					
1. Terenuri si amenajari de terenuri	41				
2. Constructii	42				
3. Instalatii tehnice si masini	43				
4. Alte instalatii, utilaje si mobilier	44				
5. Investitii imobiliare	45				
6. Investitii corporale in curs de executie	46				
7. Investitii imobiliare in curs de executie	47				
8. Active corporale de explorare si evaluare a resurselor minerale	48				
9. Active biologice productive	49				
10. Avansuri acordate pentru imobilizari corporale	50				
<b>TOTAL (rd. 41 la 50)</b>	<b>51</b>				
<b>III. Imobilizari financiare</b>	<b>52</b>				
<b>AJUSTARI PENTRU DEPRECIERE - TOTAL (rd. 40+51+52)</b>	<b>53</b>				

REPREZENTANTUL LEGAL (ADMINISTRATORUL SAU PERSONA CARE ARE OBLIGATIA CONTABILITATII ENTITATII,

INTOCMIT,

Numele si prenumele  
**BOSINCEANU DUMITRITA**  
 Semnatura 

Numele si prenumele  
**VASILE DENIZ**  
 Calitatea  
**11-DIRECTOR ECONOMIC**  
 Semnatura   
 Nr. de inregistrare in organismul profesional:

Formular  
 VALIDAT

**Solduri / Rulaje de preluat din balanta contabila in formularele F10 si F20 col.2 (an curent)**

Atentie ! Selectati mai întâi tipul entității (mari si mijlocii/ mici/ micro) !

Nr.cr.	Cont	Suma	
1		Alege cont	-
			+

REPREZENTANTUL LEGAL (ADMINISTRATORUL SAU PERSOANA CARE  
ARE OBLIGAȚIA GESTIONĂRII ENTITĂȚII),

INTOCMIT,

Numele si prenumele

BOSINCEANU DUMITRITA

Semnătura \_\_\_\_\_

Numele si prenumele

VASILE DENIZ

Calitatea

11-DIRECTOR ECONOMIC

Semnătura \_\_\_\_\_

Nr.de inregistrare in organismul profesional:

**Formular  
VALIDAT**

REPREZENTANTUL LEGAL (ADMINISTRATORUL SAU PERSOANA CARE ARE OBLIGAȚIA GESTIONĂRII ENTITĂȚII),

INTOCMIT,

Numele și prenumele

BOSINCEANU DUMITRITA

Semnatura \_\_\_\_\_

Numele și prenumele

VASILE DENIZ

Calitatea

11—DIRECTOR ECONOMIC

Semnatura \_\_\_\_\_

Nr.de inregistrare în organismul profesional:

Formular  
VALIDAT

\*) Subvenții pentru stimularea ocupării forței de muncă (transferuri de la bugetul de stat către angajator) – reprezintă sumele acordate angajatorilor pentru plata absolvenților instituțiilor de învățământ, stimularea șomerilor care se încadrează în muncă înainte de expirarea perioadei de șomaj, stimularea angajatorilor care încadrează în muncă pe perioadă nedeterminată șomeri în vârstă de peste 45 ani, șomeri întreținători unici de familie sau șomeri care în termen de 3 ani de la data angajării îndeplinesc condițiile pentru a solicita pensia anticipată parțială sau de acordare a pensiei pentru limita de vârstă, ori pentru alte situații prevăzute prin legislația în vigoare privind sistemul asigurărilor pentru șomaj și stimularea ocupării forței de muncă.

\*\*) Se va completa cu cheltuielile efectuate pentru activitatea de cercetare-dezvoltare, respectiv cercetarea fundamentală, cercetarea aplicativă, dezvoltarea tehnologică și inovarea, stabilite potrivit prevederilor Ordonanței Guvernului nr. 57/2002 privind cercetarea științifică și dezvoltarea tehnologică, aprobată cu modificări și completări prin Legea nr. 324/2003, cu modificările și completările ulterioare.

\*\*\* Se va completa cu cheltuielile efectuate pentru activitatea de inovare. La completarea rândurilor corespunzătoare captolelor VI și VII sunt avute în vedere prevederile Regulamentului de punere în aplicare (UE) 2020/1197 al Comisiei din 30 iulie 2020 de stabilire a specificațiilor tehnice și a modalităților în temeiul Regulamentului (UE) 2019/2152 al Parlamentului European și al Consiliului privind statisticile europene de întreprindere și de abrogare a 10 acte juridice în domeniul statisticilor de întreprindere, publicat în Jurnalul Oficial al Uniunii Europene, seria L, nr. 271 din 18 august 2020. Prin acest Regulament a fost abrogat Regulamentul de punere în aplicare (UE) nr. 995/2012 al Comisiei din 26 octombrie 2012 de stabilire a normelor de punere în aplicare a Deciziei nr. 1.608/2003/CE a Parlamentului European și a Consiliului privind producția și dezvoltarea statisticilor comunitare în domeniul științei și al tehnologiei.

\*\*\*\* În categoria operatorilor economici nu se cuprind entitățile care intra în sfera de reglementare contabilă a Bancii Naționale a României, respectiv a Autorității de Supraveghere Financiară, societățile reclassificate în sectorul administrației publice și instituțiile fără scop lucrativ în serviciul gospodăriilor populației.

\*\*\*\*\* Pentru creanțele preluate cesionare de la persoane juridice se vor completa atât valoarea nominală a acestora, cât și costul lor de achiziție.

Pentru statutul de 'persoane juridice afiliate' se vor avea în vedere prevederile art. 7 pct. 26 lit. c) și d) din Legea nr.227/2015 privind Codul fiscal, cu modificările și completările ulterioare.

\*\*\*\*\* Conform art. 11 din Regulamentul Delegat (UE) nr. 639/2014 al Comisiei din 11 martie 2014 de completare a Regulamentului (UE) nr. 1307/2013 al Parlamentului European și al Consiliului de stabilire a unor norme privind plățile directe acordate fermierilor prin scheme de sprijin în cadrul politicii agricole comune și de modificare a anexei X la regulamentul menționat, '(1) ... veniturile obținute din activitățile agricole sunt veniturile care au fost obținute de un fermier din activitatea sa agricolă în sensul articolului 4 alineatul (1) litera (c) din regulamentul menționat (R (UE) 1307/2013), în cadrul exploatației sale, inclusiv sprijinul din partea Uniunii din Fondul european de garantare agricolă (FEGA) și din Fondul european agricol pentru dezvoltare rurală (FEADR), precum și orice ajutor național acordat pentru activități agricole, cu excepția plăților directe naționale complementare în temeiul articolelor 18 și 19 din Regulamentul (UE) nr. 1307/2013.

Veniturile obținute din prelucrarea produselor agricole în sensul articolului 4 alineatul (1) litera (d) din Regulamentul (UE) nr. 1307/2013 ale exploatației sunt considerate venituri din activități agricole cu condiția ca produsele prelucrate să rămână proprietatea fermierului și ca o astfel de prelucrare să aibă ca rezultat un alt produs agricol în sensul articolului 4 alineatul (1) litera (d) din Regulamentul (UE) nr. 1307/2013.

Orice alte venituri sunt considerate venituri din activități neagricole.

(2) În sensul alineatului (1), 'venituri' înseamnă veniturile brute, înainte de deduceri costurilor și impozitelor aferente. ...'

1) Se vor include chiriile plătite pentru terenuri ocupate (culturi agricole, pășuni, fânețe etc.) și aferente spațiilor comerciale (terase etc.) aparținând proprietarilor privați sau unor unități ale administrației publice, inclusiv chiriile pentru folosirea lacului de apă în scop recreativ sau în alte scopuri (pescuit etc.).

2) Valoarea înscrisă la rândul 'datoriilor cu entități afiliate nerezidente (din ct.451), din care: NU se calculează prin însumarea valorilor de la rândurile „cu scadența inițială mai mare de un an” și 'datoriilor comerciale cu entități afiliate nerezidente de scadență <math>\leq 12</math> luni'.

3) În categoria 'Alte datorii în legătură cu persoanele fizice și persoanele juridice, altele decât datoriile în legătură cu instituțiile publice (instituțiile statului)' nu se vor înscrie subvențiile aferente veniturilor existente în soldul contului 472.

4) Titluri de valoare care conferă drepturi de proprietate asupra societăților, care sunt negociabile și tranzacționate, potrivit legii.

5) Titluri de valoare care conferă drepturi de proprietate asupra societăților, care nu sunt tranzacționate.

6) Se va completa de către operatorii economici cărora le sunt incidente prevederile art. 356 din OUG nr. 57/2019 privind Codul administrativ, cu modificările și completările ulterioare, Ordinului ministrului finanțelor publice și al ministrului delegat pentru buget nr. 668/2014 pentru aprobarea Precizărilor privind întocmirea și actualizarea Inventarului centralizat al bunurilor imobile proprietate privată a statului și a drepturilor reale supuse inventarierii, cu modificările și completările ulterioare, coroborat cu art. 4 alin. (2) lit. b) din HG nr. 1176/2024 privind aprobarea Normelor tehnice pentru întocmirea și actualizarea Inventarului bunurilor din domeniul public al statului și ale inventarului bunurilor imobile din domeniul privat al statului

7) La secțiunea 'XII Capital social vărsat', cf. OMF 2036/ 2025, la rd. 161 - 171 (cf.OMF nr.2036/ 2025) în col. 2 și col. 4 entitățile vor înscrie procentul corespunzător capitalului social deținut în totalul capitalului social vărsat înscris la rd. 160 (cf.OMF nr.2036/ 2025).

8) La acest rând se cuprind dividendele repartizate potrivit Legii nr. 163/2018 pentru modificarea și completarea Legii contabilității nr. 82/1991, modificarea și completarea Legii societăților nr. 31/1990, precum și modificarea Legii nr. 1/2005 privind organizarea și funcționarea cooperăției.

9)-10) Se completează de către unitățile fără personalitate juridică din România care aparțin unor persoane juridice cu sediul în UE și sediile permanente din România care aparțin unor persoane juridice cu sediul în UE, din categoria entităților constitutive prevăzute la art. 18 alin. (10) din Legea nr. 431/2023 privind asigurarea unui nivel minim global de impozitare a grupurilor de întreprinderi multinaționale și a grupurilor naționale de mari dimensiuni, cu modificările și completările ulterioare.

## SITUATIA AJUSTARILOR PENTRU DEPRECIERE

- lei -

Elemente de imobilizari	Nr. rd.	Sold initial	Ajustari constituite in cursul anului	Ajustari reluate la venituri	Sold final (col. 13=10+11-12)
A	B	10	11	12	13
<b>I.Imobilizari necorporale</b>					
1.Cheptuiei de dezvoltare	36				
2.Concesiuni,brevete, licente, marci comerciale, drepturi si active similare si alte imobilizari necorporale	37				
3.Active necorporale de explorare si evaluare a resurselor minerale	38				
4.Avansuri acordate pentru imobilizari necorporale	39				
<b>TOTAL (rd.36 la 39)</b>	<b>40</b>				
<b>II.Imobilizari corporale</b>					
1.Terenuri și amenajări de terenuri	41				
2.Constructii	42				
3.Instalatii tehnice si masini	43				
4.Alte instalatii, utilaje si mobilier	44				
5.Investitii imobiliare	45				
6.Investitii corporale in curs de executie	46				
7.Investitii imobiliare in curs de executie	47				
8.Active corporale de explorare si evaluare a resurselor minerale	48				
9.Active biologice productive	49				
10.Avansuri acordate pentru imobilizări corporale	50				
<b>TOTAL (rd. 41 la 50)</b>	<b>51</b>				
<b>III.Imobilizari financiare</b>					
AJUSTARI PENTRU DEPRECIERE - TOTAL (rd.40+51+52)	53				

REPREZENTANTUL LEGAL (ADMINISTRATORUL SAU PERSOANA CARE ARE OBLIGAȚIA GESTIONĂRII ENTITĂȚII),

INTOCMIT,

Numele și prenumele

BOSINCEANU DUMITRITA

Semnătura \_\_\_\_\_

Formular  
VALIDAT

Numele și prenumele

VASILE DENIZ

Calitatea

11—DIRECTOR ECONOMIC

Semnătura \_\_\_\_\_

Nr.de inregistrare in organismul profesional:

2. Capital subscris nevărsat (ct. 1011)	82	81		
3. Patrimoniul regiei (ct. 1015)	83	82		
4. Patrimoniul institutelor naționale de cercetare-dezvoltare (ct. 1018)	84	83		
5. Alte elemente de capitaluri proprii (1031)	85	84		
<b>TOTAL (rd. 80 la 84)</b>	<b>86</b>	<b>85</b>	<b>162.494.260</b>	<b>162.494.260</b>
<b>II. PRIME DE CAPITAL (ct. 104)</b>	<b>87</b>	<b>86</b>		
<b>III. REZERVE DIN REEVALUARE (ct. 105)</b>	<b>88</b>	<b>87</b>	<b>32.380.909</b>	<b>35.516.541</b>
<b>IV. REZERVE</b>				
1. Rezerve legale (ct. 1061)	89	88	6.448.561	6.448.561
2. Rezerve statutare sau contractuale (ct. 1063)	90	89		
3. Alte rezerve (ct. 1068)	91	90	8.597.206	8.597.206
<b>TOTAL (rd. 88 la 90)</b>	<b>92</b>	<b>91</b>	<b>15.045.767</b>	<b>15.045.767</b>
Acțiuni proprii (ct. 109)	93	92		
Căștiguri legate de instrumentele de capitaluri proprii (ct. 141)	94	93		
Pierderi legate de instrumentele de capitaluri proprii (ct. 149)	95	94		
<b>V. PROFITUL SAU PIERDEREA REPORTAT(Ă)</b>	<b>SOLD C (ct. 117)</b>	<b>96</b>	<b>95</b>	<b>0</b>
	<b>SOLD D (ct. 117)</b>	<b>97</b>	<b>96</b>	<b>75.537.788</b>
<b>VI. PROFITUL SAU PIERDEREA EXERCIȚIULUI FINANCIAR</b>				
	<b>SOLD C (ct. 121)</b>	<b>98</b>	<b>97</b>	<b>0</b>
	<b>SOLD D (ct. 121)</b>	<b>99</b>	<b>98</b>	<b>51.903.385</b>
Repartizarea profitului (ct. 129)	100	99		
<b>CAPITALURI PROPRII - TOTAL (rd. 85+86+87+91-92+93-94+95-96+97-98-99)</b>	<b>101</b>	<b>100</b>	<b>82.479.763</b>	<b>36.100.813</b>
Patrimoniul public (ct. 1016)	102	101		
Patrimoniul privat (ct. 1017) 2)	103	102	0	0
<b>CAPITALURI - TOTAL (rd.100+101+102) (rd.25+41+42-53-64-68-79)</b>	<b>104</b>	<b>103</b>	<b>82.479.763</b>	<b>36.100.813</b>

\*) Conturi de repartizat după natura elementelor respective.

\*\*\*) Solduri debitoare ale conturilor respective.

\*\*\*\*) Solduri creditoare ale conturilor respective.

1) Sumele înscrise la acest rând și preluate din contul 2675 la 2679 reprezintă creanțele aferente contractelor de leasing financiar și altor contracte asimilate, precum și alte creanțe imobilizate, scadente într-o perioadă mai mică de 12 luni.  
2) Se va completa de către entitățile cărora le sunt incidente prevederile Ordinului ministrului finanțelor publice și al ministrului delegat pentru buget nr. 668/2014 pentru aprobarea Precizărilor privind întocmirea și actualizarea Inventarului centralizat al bunurilor imobile proprietate privată a statului și a drepturilor reale supuse inventarierii, cu modificările și completările ulterioare

REPREZENTANTUL LEGAL (ADMINISTRATORUL SAU PERSOANA CARE ARE OBLIGAȚIA GESTIONĂRII ENTITĂȚII),

INTOCMIT,

Numele și prenumele

BOSINCEANU DUMITRITA

Numele și prenumele

VASILE DENIZ

Semnătura \_\_\_\_\_

Calitatea

11-DIRECTOR ECONOMIC

Semnătura \_\_\_\_\_

Nr. de înregistrare în organismul profesional:

Formular  
VALIDAT

Bifati numai  
dacă  
este cazul:

<input checked="" type="checkbox"/>	Mari Contribuabili care depun bilanțul la București
<input type="checkbox"/>	Sucursala
<input type="checkbox"/>	GIE - grupuri de Interes economic
<input type="checkbox"/>	Activ net mai mic de 1/2 din valoarea capitalului subscris

S1002\_A1.0.0 / 27.03.2026 Tip situație financiară: BL

An  Semestru Anul **2025**

Suma de control 162.494.260

Entitatea SANTIERUL NAVAL CONSTANTA SA

Adresa

Județ	Sector	Localitate			
Constanta		Constanta			
Strada	Nr.	Bloc	Scara	Ap.	Telefon
Incinta Port	1				0241505104

Număr din registrul comerțului J19910035132

Cod unic de inregistrare 1 8 7 9 8 7 1

Forma de  
proprietate 34--Societati pe actiuni

Cod LEI (Legal Entity Identifier, conform ISO 17442)

CAEN 2024 (Rev.2)  CAEN 2025 (Rev.3)

Activitatea preponderenta (cod si denumire clasa CAEN)

Activitatea preponderenta efectiv desfasurata (cod si denumire clasa CAEN)

3011

3011

### Situații financiare anuale

(entități al căror exercițiu financiar coincide cu anul calendaristic)

Entități mijlocii, mari și entități de  
interes public

Entități de  
interes  
public

Entități mici

Microentități

### Raportări anuale

- 1. entitățile care au optat pentru un exercițiu financiar diferent de anul calendaristic, cf.art. 27 din Legea contabilității nr. 82/1991
- 2. persoanele juridice aflate în lichidare, potrivit legii
- 3. subunitățile deschise în România de societăți rezidente în state aparținând Spațiului Economic European
- 4. sediile permanente ale persoanelor juridice cu sediul în Spațiul Economic European
- 5. persoanelor juridice străine cu sediul în Spațiul Economic European, care au locul de exercitare a conducerii efective în România

Situațiile financiare anuale încheiate la 31.12.2025 de către entitățile de interes public și de entitățile prevazute la pct.9 alin.(4) din Reglementările contabile, aprobate prin OMFP nr. 1.802/2014, cu modificările și completările ulterioare, al căror exercițiu financiar corespunde cu anul calendaristic

F10 - BILANT

F20 - CONTUL DE PROFIT ȘI PIERDERE

F30 - DATE INFORMATIVE

F40 - SITUAȚIA ACTIVELOR IMOBILIZATE

### Indicatori:

Capitaluri - total	36.100.813
Capital subscris	162.494.260
Profit/ pierdere	-50.651.434

REPREZENTANTUL LEGAL (ADMINISTRATORUL SAU PERSOANA CARE ARE OBLIGAȚIA  
GESTIONĂRII ENTITĂȚII),

Numele și prenumele

BOSINCEANU DUMITRITA

Semnătura

INTOCMIT,

Numele și prenumele

VASILE DENIZ

Calitatea

11-DIRECTOR ECONOMIC

Nr.de inregistrare in organismul profesional

CIF/CUI membru CECCAR

Entitatea are obligația legală de auditare a situațiilor financiare anuale?	<input checked="" type="radio"/> DA <input type="radio"/> NU	Entitatea a optat voluntar pentru auditarea situațiilor financiare anuale (L162/2017)?	<input type="radio"/> DA <input checked="" type="radio"/> NU
Entitatea are organizată activitate de audit intern, potrivit legii?	<input checked="" type="radio"/> DA <input type="radio"/> NU	Entitatea are obligația legală de verificare a situațiilor financiare anuale de către cenzori?	<input type="radio"/> DA <input checked="" type="radio"/> NU

### AUDITOR

Nume și prenume auditor persoană fizică/ Denumire firma de audit

BDO AUDIT SRL

Nr.de inregistrare in Registrul ASPAAS

CIF/ CUI

FA 1480 6 5 4 6 2 2 3

SEMNAȚURA DEVINE VIZIBILA  
DUPA O VALIDARE CORECTA

Situațiile financiare anuale au fost  
aprobate potrivit legii

Formular VALIDAT

Bifati numai  
dacă  
este cazul:

- Mari Contribuabili care depun bilanțul la București  
 Sucursala  
 GIE - grupuri de interes economic  
 Activ net mai mic de 1/2 din valoarea capitalului subscris

S1002\_A1.0.0 / 27.03.2026 Tip situație financiară: BL

An  Semestru Anul **2025**

Suma de control 162.494.260

Entitatea SANTIERUL NAVAL CONSTANTA SA

Adresa

Județ: Constanta Sector: Localitate: Constanta  
Strada: Incinta Port Nr.: 1 Bloc: Scara: Ap.: Telefon: 0241505104

Număr din registrul comerțului J19910035132

Cod unic de înregistrare 1 8 7 9 8 7 1

Forma de proprietate 34-Societate pe acțiuni

CAEN 2024 (Rev.2)  CAEN 2025 (Rev.3)

Cod LEI (Legal Entity Identifier, conform ISO 17442)

Activitatea preponderentă (cod și denumire clasa CAEN)

Activitatea preponderentă efectiv desfășurată (cod și denumire clasa CAEN)

3011

3011

### Situații financiare anuale

(entități al căror exercițiu financiar coincide cu anul calendaristic)

Entități mijlocii, mari și entități de interes public

Entități de interes public

Entități mici

Microentități

### Raportări anuale

1. entitățile care au optat pentru un exercițiu financiar diferit de anul calendaristic, cf.art. 27 din *Legea contabilității nr. 82/1991*  
 2. persoanele juridice aflate în lichidare, potrivit legii  
 3. subunitățile deschise în România de societăți rezidente în state aparținând Spațiului Economic European  
 4. sediile permanente ale persoanelor juridice cu sediul în Spațiul Economic European  
 5. persoanelor juridice străine cu sediul în Spațiul Economic European, care au locul de exercitare a conducerii efective în România

Situațiile financiare anuale încheiate la 31.12.2025 de către entitățile de interes public și de entitățile prevăzute la pct.9 alin.(4) din Reglementările contabile, aprobate prin OMFP nr. 1.802/2014, cu modificările și completările ulterioare, al căror exercițiu financiar corespunde cu anul calendaristic

F10 - BILANT

F20 - CONTUL DE PROFIT ȘI PIERDERE

F30 - DATE INFORMATIVE

F40 - SITUAȚIA ACTIVELOR IMOBILIZATE

### Indicatori:

Capitaluri - total	36.100.813
Capital subscris	162.494.260
Profit/ pierdere	-50.651.434

REPREZENTANTUL LEGAL (ADMINISTRATORUL SAU PERSOANA CARE ARE OBLIGAȚIA GESTIONĂRII ENTITĂȚII),

Numele și prenumele

BOSINCEANU DUMITRITA

Semnătura

INTOCMIT,

Numele și prenumele

VASILE DENIZ

Calitatea

11-DIRECTOR ECONOMIC

Nr.de înregistrare în organismul profesional

CIF/CUI membru CECCAR

Entitatea are obligația legală de auditare a situațiilor financiare anuale?  DA  NU Entitatea a optat voluntar pentru auditarea situațiilor financiare anuale (L162/2017)?  DA  NU

Entitatea are organizată activitate de audit intern, potrivit legii?  DA  NU Entitatea are obligația legală de verificare a situațiilor financiare anuale de către cenzori?  DA  NU

### AUDITOR

Nume și prenume auditor persoană fizică/ Denumire firma de audit

BDO AUDIT SRL

Nr.de înregistrare în Registrul ASPAAS

CIF/ CUI

FA 1480 6 5 4 6 2 2 3

SEMNAȚURA DEVINE VIZIBILĂ  
DUPĂ O VALIDARE CORECTĂ

Situațiile financiare anuale au fost aprobate potrivit legii

Formular VALIDAT



**SANTIERUL NAVAL CONSTANTA SA**

Reg. No: J1991003515132 VAT number : RO1879871

Registered and paid -up capital : 162 494 260 lei

**Constanta Shipyard**

1. Incinta Port

Phone : +40241505500

900900 Constanta

Fax : +40241611651

Romania

E-mail : [office@snc.ro](mailto:office@snc.ro)



**RAPORTUL ADMINISTRATORILOR  
afereent exercitiului financiar Incheiat  
la 31.12.2025**

**CAPITOLUL I**

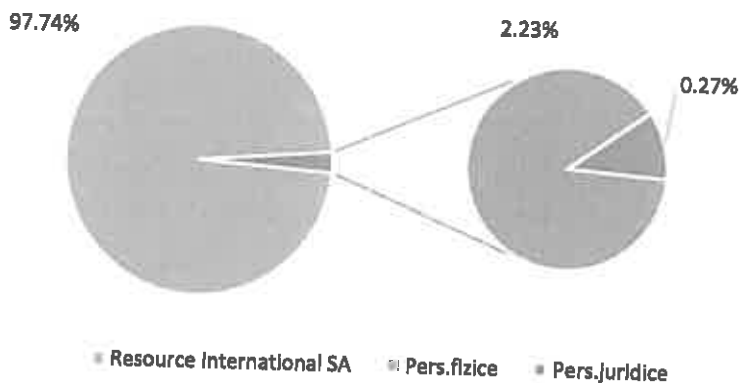
**INFORMATII DESPRE STRUCTURA ACTIONARIATULUI**

Societatea Santierul Naval Constanta S.A. are ca obiect principal de activitate constructia de nave civile si structuri plutitoare - cod CAEN 3011.

Structura capitalului social se prezinta la 31.12.2025 astfel: capitalul social subscris si varsat este de 162.494.260 lei, Impartit in 64.997.705 de actiuni si repartizat dupa cum urmeaza:

Nr. crt.	ACTIONAR	CAPITAL SOCIAL	NR. ACTIUNI	%
1.	Resource International SA	158.824.315	63.529.726	97,7414%
2.	Pers.fizice	3.618.910	1.447.557	2,2271%
3.	Pers.juridice	51.035	20.462	0.0315%
	<b>TOTAL</b>	<b>162 494 260</b>	<b>64.997.704</b>	<b>100%</b>

Structura actionariatului la 31.12.2025



Societatea Santierul Naval Constanta S.A. este o societate admisa la tranzactionare in cadrul Sistemului Alternativ de Tranzactionare administrat de BVB, Sectiunea Instrumente financiare listate pe ATS - AeRo, Sectorul Titluri de Capital, Categoria Actiuni (Decizia nr. 267/08.04.2015 emisa de Bursa de Valori Bucuresti), actiunile emise de Santierul Naval Constanta S.A. avand urmatoarele caracteristici:

- Tip: nominative, dematerializate, liber transferabile, platite integral, evidentiata prin Inscrisoare in cont, din aceeasi clasa;
- Numar: 64.997.704;
- Valoare nominala: 2,5 lei;
- Simbol: SNC

Titluri de participare:

a) SNC SHIP DESIGN S.R.L. CONSTANTA

- numar parti sociale: 10.000
- valoare nominala: 10
- cota detinuta: 100%

## **CAPITOLUL II**

### **INFORMATII DESPRE ADMINISTRAREA SI CONDUCEREA SOCIETATII SI SCHIMBARILE INTERVENITE IN CURSUL ANULUI 2024**

Organul suprem de conducere al Societatii este Adunarea Generala a Actionarilor.

Societatea este administrata de catre Consiliul de Administratie, format din 3 membri, a carui componenta la 31 Decembrie 2025 este urmatoarea:

Presedinte : ec.BOSINCEANU DUMITRITA

Membru : Ing.RUSEN RADU-CATALIN

Membru : ing.BOSINCEANU ANDREI

D-na Bosinceanu Dumitrita - Presedinte Consiliul de Administratie - realeasa pentru un nou mandat cu o durata de 2 ani, conform Hotarare AGA nr. 3 din 19.12.2024.

D-l Rusen Radu-Catalin - Membru Consiliul de Administratie - reales pentru un nou mandat cu o durata de 2 ani, conform Hotarare AGA nr.3 din 19.12.2024.

D-l Bosinceanu Andrei - Membru Consiliul de Administratie - reales pentru un nou mandat cu o durata de 2 ani, conform Hotarare AGA nr.3 din 19.12.2024.

In temeiul prevederilor Legii nr. 31/1990, privind societatile comerciale si ale art. 19 din Statutul societatii, Consiliul de Administratie a delegat conducerea societatii, directorilor executivi, constituiti in Comitet Director, ca structura de conducere a societatii. Comitetul Director isi desfasoara activitatea in baza Regulamentului de Organizare si Functionare. In perioada analizata au fost desfasurate 51 de sedinte ale Comitetului Director.

Componenta Comitetului Director la 31 Decembrie 2025 asa cum rezulta din aplicarea deciziilor Consiliului de administratie este urmatoarea:

Nr	Nume	Funcție
1	Rusen Radu-Catalin	Director General
2	Teodosescu Victor	Director General Adjunct
3	Calin Cornellu	Director Resurse Umane
4	Stoian Nicolae	Director HSEQ
5	Vasile Deniz	Director Economic
6	Grigorescu Laurentiu	Director Productie Tehnic

### **CAPITOLUL III**

#### **RESPECTAREA PRECIZARILOR PRIVIND**

#### **INCHEIEREA EXERCITIULUI FINANCIAR LA 31.12.2025**

Avand in vedere prevederile art. 10 alin. (4) din **Hotararea Guvernului nr. 34/2009** privind organizarea si functionarea Ministerului Finantelor Publice, cu modificarile si completarile ulterioare, in temeiul prevederilor art. 4, art. 28, art. 36 alin. (3), art. 37 si art. 44 din **Legea contabilitatii nr. 82/1991**, republicata, cu modificarile si completarile ulterioare, ministrul finantelor publice emite **Ordinul nr. 107/2025**, publicat in Monitorul Oficial al Romaniei, nr. 59 din 23 ianuarie 2025, privind principalele aspecte legate de Intocmirea si depunerea situatiilor financiare anuale si a raportărilor contabile anuale ale operatorilor economici la unitatile teritoriale ale Ministerului Finantelor Publice, precum si pentru modificarea si completarea unor reglementări contabile.

Sunt reflectate fidel, sub toate aspectele, pozitia financiara a Societatii Santierul Naval Constanta S.A. la 31.12.2025 precum si rezultatul operatiunilor sale, fluxurile de numerar si evolutia patrimoniului pentru anul incheiat.

### **CAPITOLUL IV**

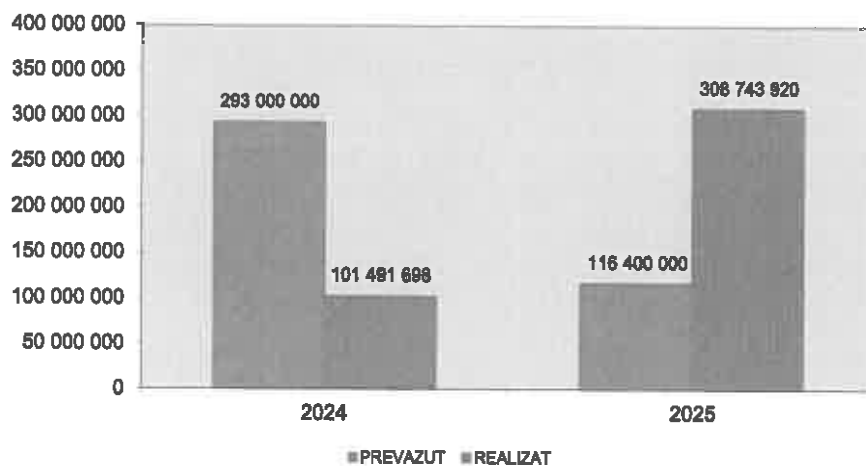
#### **ANALIZA INDEPLINIRII INDICATORILOR DE PRODUCTIE**

In cursul anului 2025 s-a realizat o cifra de afaceri in suma de 308.743.920 lei, depasind cu 165% prevederile bugetare in suma de 116.400.000 lei.

Pe principalele activitati, **cifra de afaceri** se structureaza astfel:

<b>Cifra de afaceri</b>	<b>UM</b>	<b>Realizat 2025</b>
TOTAL	LEI	308.743.920
Constructii noi (extern)	LEI	169.087.469
Reparatii nave, din care :	LEI	133.383.315
- la Intern	LEI	9.994.544
- la extern	LEI	123.388.771
Diverse	LEI	6.273.136

### Cifra de afaceri 2024-2025



Indicatori (LEI)	31.12.2024		31.12.2025	
	Prevazut	Realizat	Prevazut	Realizat
CIFRA DE AFACERI	293.000.000	101.491.698	116.400.000	308.743.920

Diferentele dintre ani ale Cifrei de Afaceri prevazuta si realizata s-a datorat momentului livrării navei Hull 592 care era planificata pentru semestrul 2 2024 si a carei livrare a fost in Ianuarie 2025.

Raportind productia marfa la numarul mediu de personal pe parcursul anului 2025 s-a inregistrat o productivitate a muncii dupa cum urmeaza :

Indicatori	UM	Prevederi BVC	Realizat 2025	%
Productia marfa	LEI	318.453.208	235.382.367	73.91%
<b>Nr. mediu personal, din care :</b>	<b>Pers.</b>	<b>1.143</b>	<b>1.110</b>	<b>97.11%</b>
-personal SNC		943	877	93.00%
-personal SUBCONTRACTORI		200	233	116.50%
<b>Productivitatea muncii</b>	<b>LEI/Pers</b>	<b>278.612</b>	<b>212.056</b>	<b>76.11%</b>

Analiza elementelor principale de venituri si cheltuieli ce compun **"Contul de Profit si Pierdere"**.

LEI

Indicatori	31.12.2024	31.12.2025
<b>I. VENITURI TOTALE din care :</b>	236.968.224	245.836.482
Venituri din <i>exploatare</i> din care :	231.210.200	236.539.028
- cifra de afaceri	101.491.698	308.743.920
- productia in curs de executie	128.268.889	-73.361.553
Venituri <i>financiare</i>	5.758.024	9.297.454
<b>II. CHELTUIELI TOTALE din care :</b>	288.871.609	296.487.916
Cheltuieli de <i>exploatare</i> din care :	279.710.468	282.771.290
a) Cheltuieli cu materii prime si materiale consumabile	80.700.973	100.607.098
- % in venituri totale	34.06%	40.92%
b) Cheltuieli privind utilitatile	12.029.204	11.557.411
- % in venituri totale	5.08%	4.70%
c) Cheltuieli cu personalul	83.773.347	93.952.563
- % in venituri totale	35.35%	38.22%
d) Cheltuieli amortizare	7.361.683	8.042.989
- % in venituri totale	3.11%	3.27%
e) Cheltuieli privind prestatiile de servicii	42.195.976	53.866.136
- % in venituri totale	17.81%	21.91%
f) Cheltuieli cu provizioanele	46.518.538	54.925.342
g) Cheltuieli cu impozite si taxe	4.024.186	4.223.293
- % in venituri totale	1.70%	1.72%
Cheltuieli <i>financiare</i>	9.161.141	13.716.626
<b>III. REZULTATUL BRUT din care :</b>	<b>-51.903.385</b>	<b>-50.651.434</b>
-din <i>exploatare</i>	-48.500.268	-46.232.262
-financiar	-3.403.117	-4.419.172
<b>Impozit pe profit</b>	0	0
<b>IV. REZULTATUL NET</b>	<b>-51.903.385</b>	<b>-50.651.434</b>

Veniturile financiare in suma de 9.297.454 lei au in componenta diferente de curs valutar (in procent de 96%), dobanzi si alte venituri financiare.

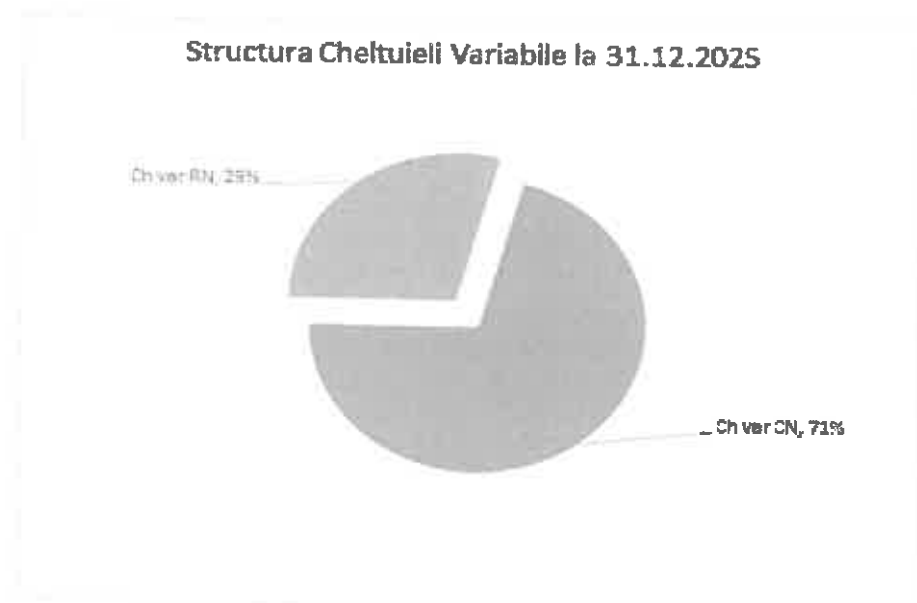
CHELTUIELI TOTALE (LEI)	2025
CHELTUIELI VARIABLE	180.666.669
CHELTUIELI FIXE	115.821.247

Cheltuieli variabile v fixe la 31.12.2025



**Comparativ cu aceeași perioadă a anului trecut, cheltuielile totale au crescut cu 2.6%, structura cheltuielilor aratând astfel:**

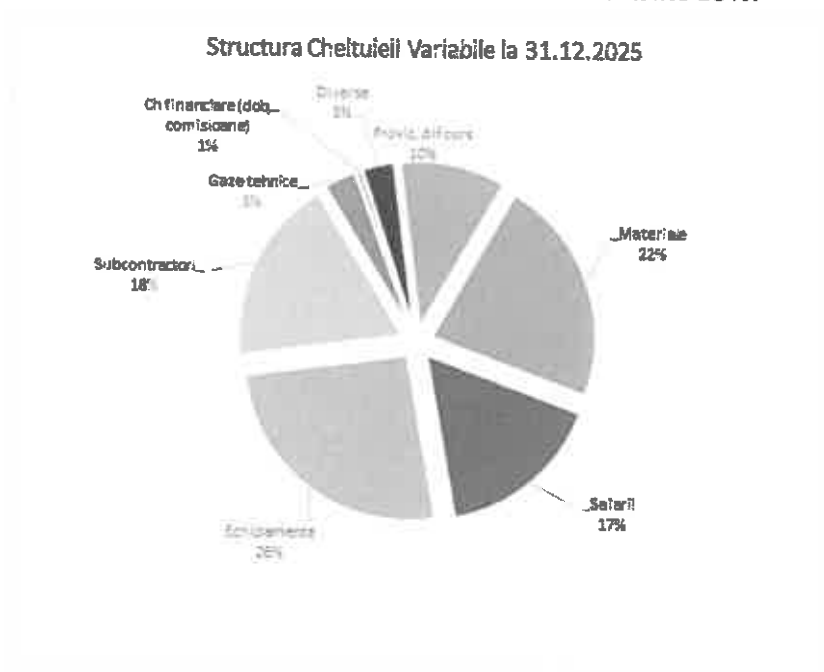
- Costurile variabile s-au menținut la nivelul anului 2024 și așa cum se vede din graficul de mai jos, 71% din cheltuielile variabile sunt generate de proiectele de construcții noi.



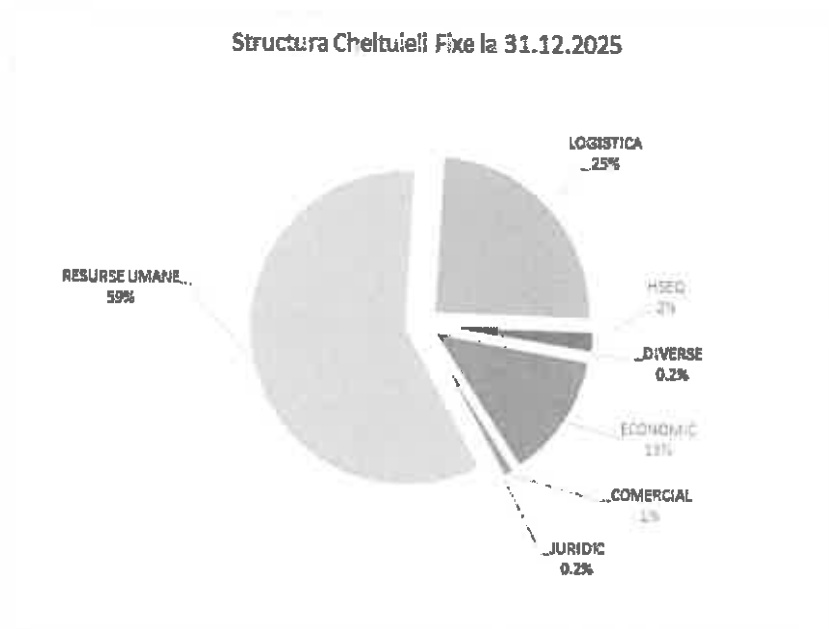
- Cheltuielile fixe au crescut cu 12% față de anul anterior.

**Analizând în structura cheltuielilor variabile se constată următoarele:**

- cheltuielile cu materialele, gazele tehnice și echipamentele reprezintă 51% din total cheltuieli variabile, urmate de cheltuielile cu firmele subcontractante 18%.



**Analizand in structura cheltuielile fixe se constata urmatoarele:**



- cheltuielile legate de personal se ridica la 59% din totalul cheltuielilor fixe;
- cheltuielile pe parte logistica si mentenanta reprezinta un procent de 25% din care aproape jumatate il reprezinta cheltuielile cu utilitatile, energie electrica si gazele naturale, iar 23% cheltuielile de reparatii si mentenanta.

**Cheltuieli financiare sunt reprezentate de:**

- dobanda aferenta creditelor bancare aferente proiectelor de constructii 592 si 593, 594 a liniei de credit aferenta finantarii activitatii de reparatii, precum si a creditului de finantare a investitiilor;
- cheltuieli din diferente de curs valutar, reprezentand un procent de 81 % din totalul cheltuielilor financiare.

**Analiza rezultatului brut:**

A. Rezultatul din exploatare indica la 31.12.2025 o pierdere contabila din exploatare de 46.232.262 lei,

**Cauze identificate :**

Înregistrarea de ajustări pentru proiectele cu durată extinsă de execuție, pe fondul revizuirii estimărilor de cost, care indică depășiri față de bugetele inițiale aferente materiilor prime, echipamentelor și manoperei.

Contextul geopolitic regional și internațional, inclusiv tensiunile din zona Mării Negre și regimul de sancțiuni economice, a generat perturbări în fluxurile comerciale și în lanțurile de aprovizionare, cu efect direct asupra disponibilității și prețurilor materialelor.

Creșterea accentuată a costurilor energetice și reducerea capacităților de producție la nivel global au determinat majorări semnificative ale prețurilor de achiziție pentru resursele utilizate în procesul de producție.

Disfuncționalitățile din lanțurile logistice internaționale, inclusiv întârzieri și rute alternative de transport, au contribuit la creșterea costurilor și la dificultăți în respectarea graficelor de aprovizionare.

Presiunea competitivă exercitată de șantierele navale din Asia, susținute prin mecanisme de sprijin guvernamental, afectează competitivitatea costurilor pentru proiectele de construcții noi.

Evoluția ascendentă a costului mediu orar a determinat depășirea nivelurilor bugetate ale cheltuielilor salariale, în contextul unei piețe a muncii tensionate pentru personalul calificat.

Dezechilibrul dintre cererea și oferta de forță de muncă specializată a impus ajustări ale politicii de remunerare, inclusiv acordarea de beneficii suplimentare față de prevederile inițiale.

Dinamica ridicată a fluctuației de personal, specifică industriei, a generat necesitatea recrutării continue, inclusiv din surse externe, ceea ce a implicat costuri suplimentare și perioade de adaptare care au afectat productivitatea.

Activitatea de reparații nave a fost influențată negativ în prima parte a anului de reducerea volumelor de trafic maritim în regiune, cu o recuperare parțială în semestrul al doilea prin atragerea unor contracte cu valoare mai mare.

Costurile asociate exploatarea și întreținerii unui patrimoniu industrial extins (infrastructură, echipamente, docuri) au un impact semnificativ asupra cheltuielilor fixe, inclusiv prin nivelul amortizării înregistrate.

**B.** Rezultatul financiar indica o pierdere în suma de 4.419.172 lei, aceasta datorându-se reevaluării conturilor de disponibilități în valută, a avansurilor încasate de la clienți pentru activitatea de construcții noi, a soldurilor la creditele angajate, a costurilor cu dobânzile aferente contractelor de credit și a furnizorilor și clienților externi.

## **CAPITOLUL V**

### **ANALIZA SITUAȚIEI PATRIMONIALE A SOCIETĂȚII LA 31.12.2025**

Societatea își desfășoară activitatea în următorul amplasament: Incinta Port nr. 1 Constanța, pe o suprafață de teren de 741.139 mp, proprietatea societății.

Operațiunile economice derulate ca urmare a activităților desfășurate au fost înregistrate în evidența contabilă a societății în conformitate cu legislația în vigoare, la data de 31 decembrie 2025, în situația patrimonială a societății fiind înregistrat un ACTIV TOTAL de 334.401.155 lei și un PASIV TOTAL de 334.401.155 lei.

#### **Elemente de bilanț :**

- LEI -

<b>Indicatori</b>	<b>2024</b>	<b>2025</b>	<b>%</b>
<b>0</b>	<b>1</b>	<b>2</b>	<b>3=2/1</b>
<b>I. TOTAL ACTIV</b> din care :	<b>424.462.825</b>	<b>334.401.155</b>	<b>78.78%</b>
<b>a) Active Imobilizate</b>	<b>108.282.508</b>	<b>120.543.229</b>	<b>111.32%</b>
- Imobilizări necorporale	93.383	697.121	746.52%
- Imobilizări corporale	<b>108.076.672</b>	<b>119.733.617</b>	110.79%
- Imobilizări financiare	112.453	112.491	100.03%
<b>b) Active circulante</b>	<b>322.962.959</b>	<b>213.235.301</b>	<b>66.02%</b>
<i>Stocuri</i>	263.853.011	181.660.184	68.85%
- % în total activ	61.01%	54.32%	89.04%
<i>Creante</i>	17.765.096	16.028.620	90.23%
- % în total activ	4.11%	4.79%	116.62%
<i>Casa, conturi în bănci, investiții financiare</i>	33.328.095	15.546.497	46.65%
- % în total activ	7.86%	4.65%	59.15%

<b>c) Cheltuieli în avans</b>	1.234.115	622.625	50.45%
<b>I. TOTAL PASIV din care :</b>	<b>424.462.825</b>	<b>334.401.155</b>	<b>78.78%</b>
<b>a) Capitalul propriu din care :</b>	<b>82.479.763</b>	<b>36.100.813</b>	<b>43.77%</b>
- Capital social	162.494.260	162.494.260	100.00%
<b>b) Provizioane pentru riscuri și cheltuieli</b>	<b>2.288.811</b>	<b>2.161.615</b>	<b>94.44%</b>
<b>c) Venituri în avans</b>	<b>0</b>	<b>0</b>	
<b>d) Datoriile totale din care:</b>	<b>347.711.009</b>	<b>291.925.672</b>	<b>83.96%</b>
- datoriile ce trebuie plătite într-o perioadă de până la un an	302.143.555	257.443.960	92.05%
- datoriile ce trebuie plătite într-o perioadă mai mare de un an	37.550.697	34.685.374	36.74%
<b>e) Subvenții pentru investiții</b>		<b>4.213.055</b>	

În anul 2025, s-a înregistrat o scădere a valorii activelor totale cu 22% față de anul trecut, în special la nivelul activelor circulante cu 34%, ca urmare a livrării navei 592 în luna ianuarie 2025.

S-au implementat cu succes soluțiile care vizau atât creșterea operativității încasării creanțelor fără a afecta politica față de clienți, precum și esalonarea echilibrată și degajată a scadențelor obligațiilor de plată ale societății.

Numerarul și alte echivalente de numerar dețin la data de 31.12.2025 o pondere de aprox. 4.65% din totalul activelor și înregistrează o scădere de cca 21% față de anul precedent.

Datoriile totale au înregistrat o scădere de 17% față de anul trecut.

Dacă la 31.12.2024 capitalurile proprii aveau o valoare de 82.479.763 lei, ca urmare a pierderii înregistrate la 31.12.2025 valoarea acestora a scăzut la 36.100.813 lei.

Activele imobilizate au crescut ca urmare a investițiilor făcute de societate.

**Structura imobilizărilor corporale, la valoarea de inventar, se prezintă la 31.12.2025 astfel:**

- LEI -

Valoare de intrare	Sold la	Valoarea brută		Sold la
	1 Ianuarie 2025	Creșteri	Reduceri	31 Decembrie 2025
Terenuri	32.480.505	2.833.131	-	35.313.636
Construcții	51.771.871	4.272.483	18.894.400	37.149.954
Instalații tehnice, mijloace de transport	103.406.711	12.736.949	915.691	115.227.969
Mobilier și aparatură birotică	1.308.282			1.308.282
Investiții imobiliare	0	4.860.966	0	4.860.966
Imobilizări în curs	3.874.080	18.412.123	17.856.218	4.429.985

Avansuri pentru Imobilizari corporale	2.498.976		2.378.632	120.344
<b>Total</b>	<b>195.340.425</b>	<b>43.115.652</b>	<b>40.044.941</b>	<b>198.411.136</b>

Valoarea mijloacelor fixe intrate in patrimoniul in anul 2025 este de **17.204.922 lei** astfel:

<b>terenuri</b>	<b>4.467.974 lei</b>
<b>categoria II.1</b>	<b>9.667.237 lei</b>
- puneri in functiune (centrala fotovoltaica, echipamente pentru productie, in special echipamente pentru Hidrosablare)	9.667.237 lei
<b>categoria II.2</b>	<b>598.994 lei</b>
- puneri in functiune (instalatiile de testare a Injectoarelor, echipament digital masurare frangeri arbore cotit, dispozitive stocare server)	598.994 lei
<b>categoria II.3</b>	<b>2.470.717 lei</b>
- puneri in functiune (macarale TELEMAR si motostivuitoare HYUNDAI)	464.084 lei
- majorari de valoare (macara capra)	2.006.633 lei

Valoarea mijloacelor fixe iesite din patrimoniul in anul 2025 este **924.636 lei** astfel :

<b>categoria I (constructii)</b>	8.945 lei
<b>categoria II.1 (echipamente)</b>	556.009 lei
<b>categoria II.2 (aparate)</b>	16.856 lei
<b>categoria II.3 (mijloace de transport)</b>	342.826 lei

La 31.12.2025 in evidenta contabila se inregistreaza mijloace fixe cu o valoare de inventar de 206.405.726 lei, din care valoarea amortizata reprezinta 85.862.497 lei, valoarea ramasa fiind de 120.543.229 lei si imobilizari in curs in valoare de 4.429.985 lei.

Amortizarea imobilizarii corporale si necorporale se calculeaza dupa metoda liniara incepand din luna urmatoare celei puneri in functiune, pe durata de viata utila estimata la momentul puneri in functiune. Duratele de viata utila corespund duratelor fiscale prevazute conform Legii nr. 15 / 1994 cu modificarile si completarile ulterioare si conform Hotararii Guvernului nr. 2139 / 2004.

### Creante

La sfarsitul anului 2025, societatea a evidentiat in cadrul creantelor un sold de 16.028.620 lei din care 8.525.969 lei creante comerciale. Pana la data intocmirii raportului au fost incasata suma de 4.959.708 lei din total creantele.

Cientii incerti insumeaza la 31.12.2025 suma de 2.259.914 lei.

- Societatea are constituit un provizion pentru creantele neincasate in termenii contractuali, si pentru avansuri furnizori neinchise.
- In urma negocierilor Contractului colectiv de munca 2026-2028, s-au decis o majorare salariala colectiva si anulara beneficiilor salariale la pensionare, astfel societatea a lichidat provizionul pentru pensii si obligatii similare.

### Situatia datorilor societatii:

#### Avansuri incasate in contul comenzilor

La sfarsitul anului 2025, soldul avansurilor incasate este in suma de 198.952.803 din care :

Avansuri activitatea de constructii nave : suma de 198.861.621 lei ce se vor inchide in proportie de 68% odata cu livrarea navei Hull 593 estimat a avea loc la sfarsitul semestrului I 2026.

Diverse avansuri in suma de 92.371 lei.

### **Credite bancare**

- La data de 31.12.2025 soldul Imprumuturilor este 32.282.322.
- Societatea are in derulare patru facilitati de finantare:
  - Doua finantarile de proiect pentru activitatea de constructii noi, proiect Hull 593 precum si proiect Hull 594 cu unele din bancile de prim rang din Romania in conditii financiare favorabile. Finantarea a fost acordata cu garantii de proiect : cesionare venituri, ipoteca pe nava in constructie, pe stocurile de materiale si echipamente aferente proiectelor, cesionarea asigurarilor, etc.
  - O facilitate de finantare pentru activitatea de reparatii ce functioneaza ca descoperit de cont curent.
  - O facilitate de credit la termen pentru refinantarea activitatii de investitii avand ca si garantie ipoteca mobiliara asupra conturilor curente deschise la banca, asupra creantelor, asupra stocurilor de materiale si echipamente necesare desfasurarii activitatii de reparatii nave si a echipamentelor finantate si gaj pe docurile plutitoare.

### **Situatia furnizorilor, reprezinta 4.47% din total datorii**

La 31.12.2025 soldul furnizorilor era de 13.071.487 lei, din care:

- furnizori de materii prime si materiale = 4.117.113 lei
- furnizori de prestari servicii = 4.234.976 lei
- furnizori externi = 4.671.126 lei
- altii = 48.272 lei

Pe parcursul anului 2025 societatea a efectuat platile catre furnizori fara a inregistra restante semnificative, prioritate avand firmele subcontractante si furnizorii de utilitati.

### **Datoriile catre bugetele de stat in suma de 4.167.448 reprezinta datorii curente.**

In perioada analizata societatea a respectat si a achitat in totalitate obligatiile catre toti creditorii bugetari la termen.

La data raportarii Santierul Naval Constanta nu inregistreaza datorii restante la bugetul de stat si bugetul local.

## **ANALIZA SITUATIEI COMERCIALE A SOCIETATII**

In anul 2025, societatea a desfasurat o activitate sustinuta atat in constructia de nave noi cat si in activitatea de reparatii si modernizari, astfel:

- A.** In ce priveste activitatea de **constructii nave**, eforturile in cadrul societatii s-au concentrat pe :
- Livrarea proiectului navei Hull 592 care a avut loc la inceputul lunii ianuarie 2025.
  - Continuarea lucrarilor de executie la nava Hull 593 care avea la 31.12.2025 un grad de realizare de 75% si a carui livrare este planificata la sfarsitul semestrului I 2026.

- Inceperea constructiei navei Hull 594 care avea la 31.12.2025 un grad de realizare de 8% si a carui livrare este planficata in trimestrul III 2027.

**B.** In domeniul **reparatiilor de nave** pentru 2025 veniturile au fost in suma de 26 milioane Euro, depasind cu 18% veniturile bugetate .

In 2025, Santierul Naval Constanta a finalizat **85 de proiecte** in domeniul reparatiilor de nave, 67 dintre ele fiind la extern si 18 la intern.

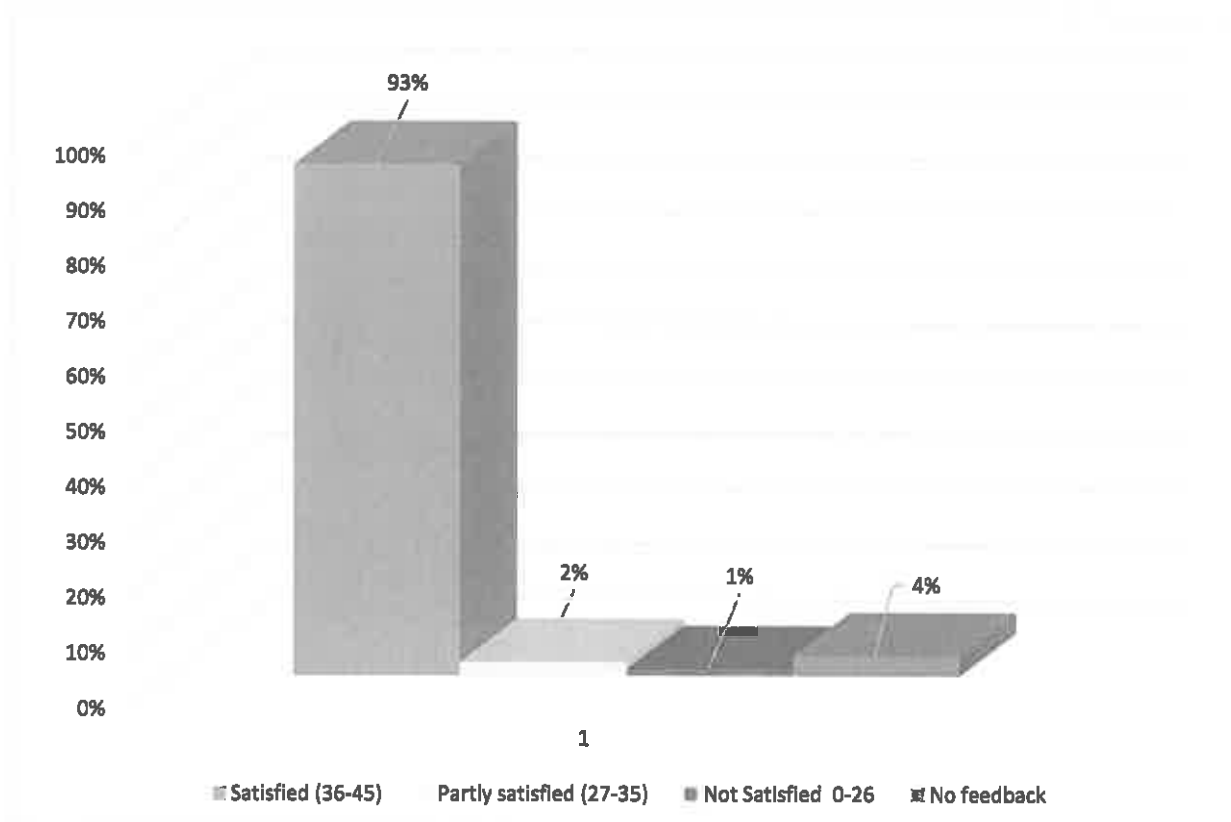
Venituri semnificative s-au inregistrat la urmatoarele proiecte de reparatii, modernizari nave pentru export:

Nava	Valoare EURO
PARANA WARRIOR	2.099.550
MSC SANDRA	1.550.466
IRON DESTINY	1.125.728
30 AUGUSTOS M	1.115.242
BOCS PASSION	1.086.567
KRITI JOURNEY	996.537

La Intern, cel mai important proiect a fost reparatia si modernizarea navei scoala Mircea , valoarea totala fiind de cca 934.303 EURO.

Gradul de satisfactie al clientilor in activitatea de reparatii in anul 2025 a atins un nivel de 93%, in crestere fata de anul anterior. Societatea a analizat in detaliu aspectele mentionate in evaluarile clientilor mai putin satisfacuti, stabilind masuri pentru eliminarea cauzelor care au condus la aceste calificative.

#### GRADUL DE SATISFACTIE AL CLIENTILOR IN ACTIVITATEA DE RN - 2025



#### **CAPITOLUL VII**

## **CONTROLUL INTERN**

Controlul intern reprezintă ansamblul politicilor și procedurilor concepute și implementate de către administratori și conducerea executivă a societății, în vederea furnizării unei asigurări rezonabile pentru:

- atingerea obiectivelor societății într-un mod economic, eficient și eficace;
- respectarea regulilor externe, a politicilor și regulilor managementului;
- protejarea bunurilor și a informațiilor;
- prevenirea și depistarea fraudelor și greșelilor;
- asigurarea calității înregistrărilor contabile;
- producerea în timp util de informații de încredere, referitoare la segmentul financiar și de management.

Activitățile controlului intern desfășurate în cadrul SNC SA sunt:

- controlul administrativ intern – control ierarhic ce se exercită de către persoane cu funcții de conducere asupra compartimentelor și persoanelor din subordine, aceasta constituie atribuție de serviciu și se exercită permanent.

Precizăm faptul că toate documentele care stau la baza înregistrărilor în contabilitate poartă viza de control financiar prezentiv al persoanelor cu funcții de conducere, nominalizate pentru a efectua acest tip de control.

- controlul financiar contabil, care vizează ansamblul proceselor de obținere și comunicare a informațiilor contabile și financiare și contribuie la realizarea unei informații conforme cu exigențele legale.

În acest sens societatea are la dispoziție un manual de politici contabile și procedurile de lucru de aplicarea a acestui manual, toate având la bază un program informatic integrat performant.

Societatea a beneficiat de consultanța fiscală a GTATax and Business Advisory S.R.L. în vederea întocmirii Dosarului Preturilor de Transfer pentru anul 2024 în baza contractului semnat, având numărul numărul 324/6594/2025.

Prin această acțiune, societatea respectă prevederile Ordinului Președintelui ANAF nr 442/2016, privind Dosarul Preturilor de Transfer.

**Auditul statutar** al societății în anul 2025 a fost asigurat de firma BDO Audit SRL în baza contractului de servicii numărul 8259/6650/2025.

Suma totală plătită auditorilor și consultantilor în anul 2025 este de 222.500 lei.

## **CAPITOLUL VIII**

### **MANAGEMENTUL RISCULUI**

Având în vedere specificul activității SNC, principalele riscuri la care este supusă societatea precum și politicile acestora sunt detaliate mai jos.

#### **(I) Riscul valutar**

Societatea își desfășoară activitatea în România, într-un mediu în general cu risc al deprecierei valorii activelor monetare nete exprimate în lei.

Strategia de reducere a expunerii SNC la riscului valutar a avut două componente: evoluția cursurilor de schimb EUR/LEU și USD/LEU, precum și evoluția raportului EUR/USD.

Avand in vedere volatilitatea si evolutia putin previzibila in special a cursului EUR/USD, aceasta reprezinta un risc prin faptul ca pretul navelor noi este stabilit in dolari americani conform standardului de piata, iar o mare parte a pachetului de echipamente si material au preturi stabilite in euro. In acest sens, la nivelul contractului de constructie incheiat intre SNC si Narvi Shipping Ltd, partile au agreeat sa suporte in proportie de 50%, fiecare parte contractuala, diferenta rezultata daca paritatea leze din intervalul 1.00 – 1.20.

Mai mult decat atat societatea a stabilit o strategie de hedging "intern" prin faptul ca activitatea de reparatii la extern este oferita in moneda EUR si activitatea de constructii nave in USD . Astfel societatea poate realiza schimburile valutare (inchiderea pozitiilor valutare) folosind disponibilitatile existente in conturile curente ale santierului sau chiar intre proiecte denumite in valute diferite, evitandu-se astfel plata spread-urilor pentru tranzactiile efectuate prin trezoreriile bancilor.



Nivelul relativ stabil al cursului de schimb EUR/LEU in 2025 a favorizat societatea in conditiile in care santierul este net vanzator de EUR din activitatea de reparatii. Astfel Euro a inregistrat un curs mediu de 5.0431 lei in linie cu estimarile facute la construirea bugetului pentru 2025, cursul utilizat fiind 4.98

lei/EUR. Valoarea medie a dolarului a fost de 4.4645 lei, iar creșterea cursului la începutul anului 2025 a favorizat încasarile în USD din activitatea de construcții noi.

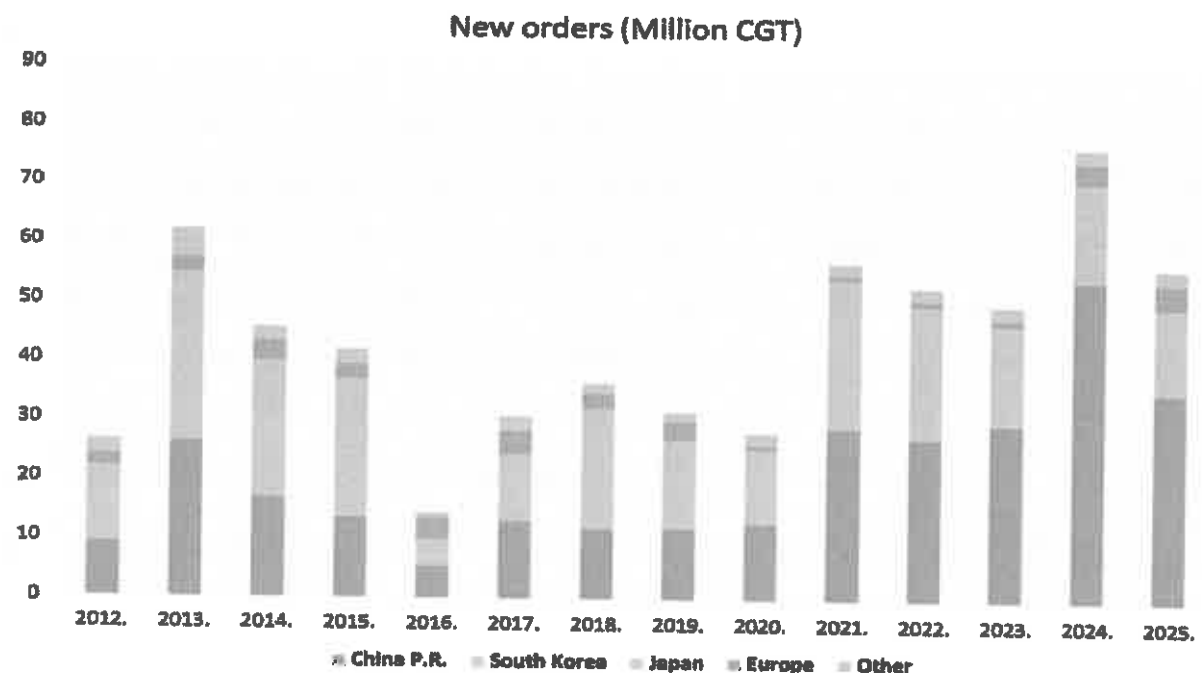
## (li) Riscul de piață

**Factorii care influențează activitatea participanților pe piața de construcții nave și reparații sunt:**

### 1. Pentru activitatea de construcții nave:

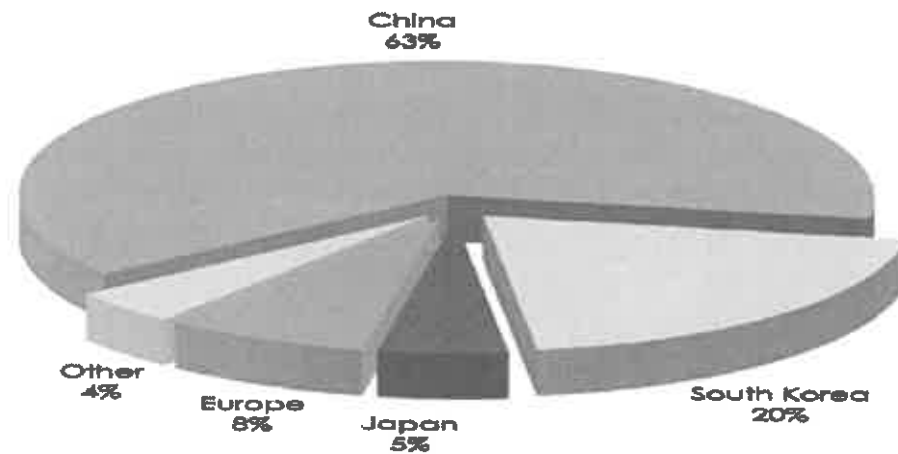
- volumul marfurilor transportate la nivel global, precum și nivelul navlurilor de pe piața transporturilor maritime, cu specificul fiecărui sector;
- mărimea flotel mondiale și profilul de vârstă al acestora raportat la fiecare segment de piață și respectiv mărimea de navă;
- fluctuațiile înregistrate în raportul Preț de achiziție al navelor noi / Cost total de producție;
- fluctuațiile materiilor prime de bază, precum: oțelul, petrolul, materiale neferoase, etc.;
- accesul la finanțare pentru plasarea de comenzi de nave noi;
- evoluția dobânzilor la creditele de finanțare;
- subvențiile directe sau indirecte acordate de guvernele statelor China și Coreea șantierelor navale.

În 2025 s-a înregistrat o scădere semnificativă, cu peste 25% a comenzilor de nave noi, comparativ cu anul 2024.



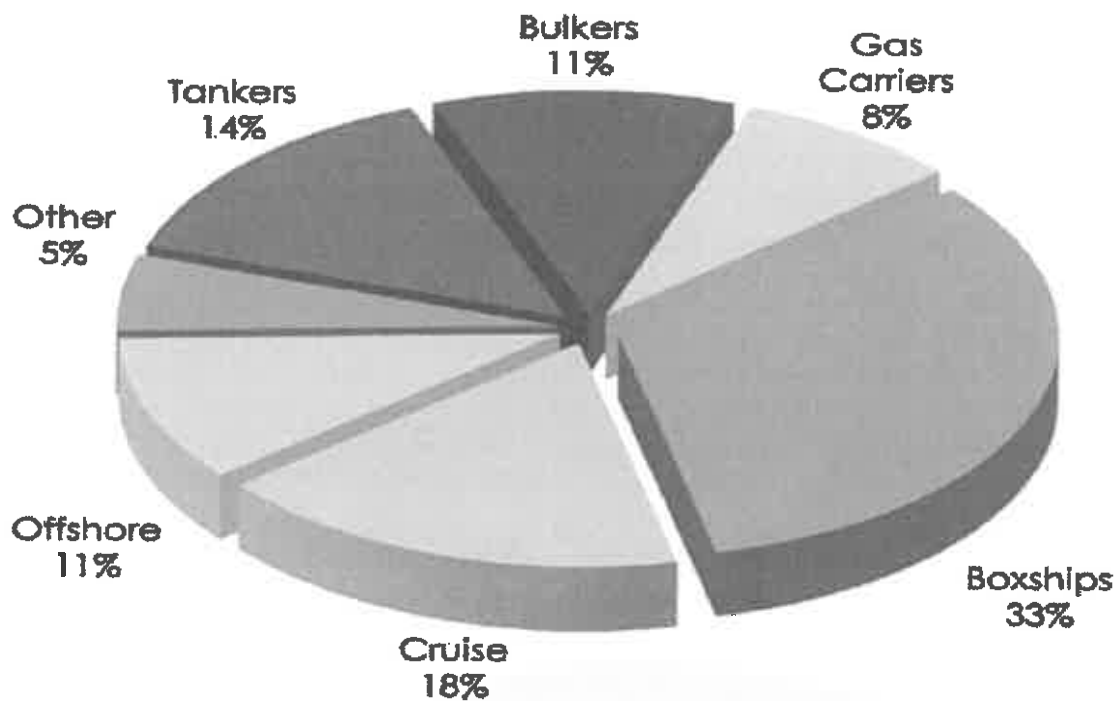
Din graficul de mai jos se observă că peste 88% din construcțiile de nave sunt contractate în China, Coreea de Sud și Japonia, Europa având o cota de piață de doar 8%, în scădere față de 9% anul trecut.

## Global Contracts in 2025 (CGT)

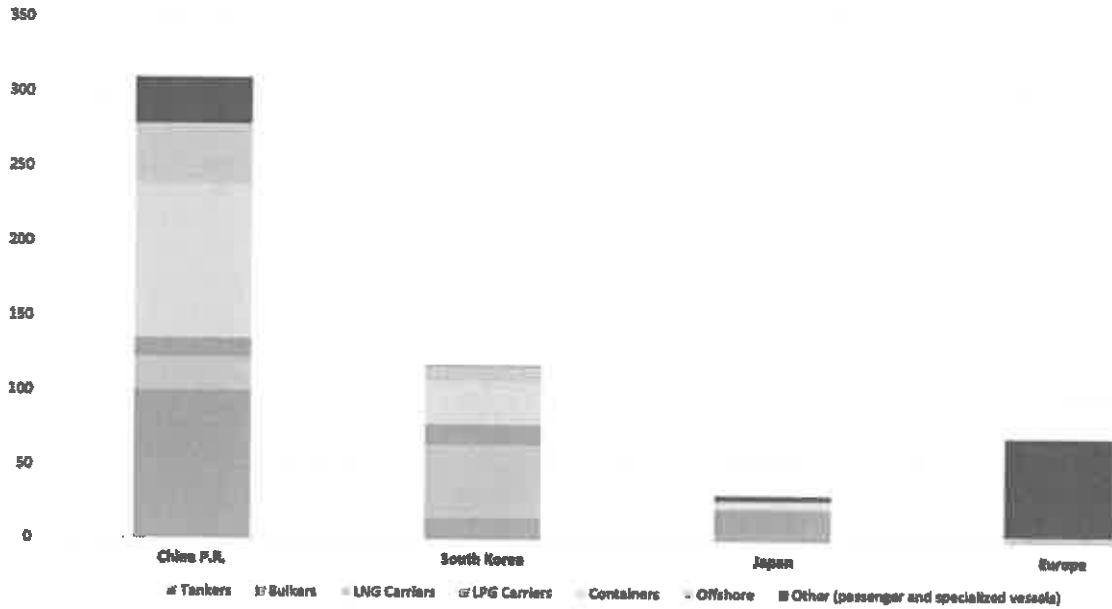


Daca facem o analiza pe tipuri de nave se poate observa ca doar 14% din comenzi sunt pentru nave tancuri.

## Investment In 2025 by Ship Type (\$bn)




**Value of orderbook (\$bn)**  
*As of end of 2025*

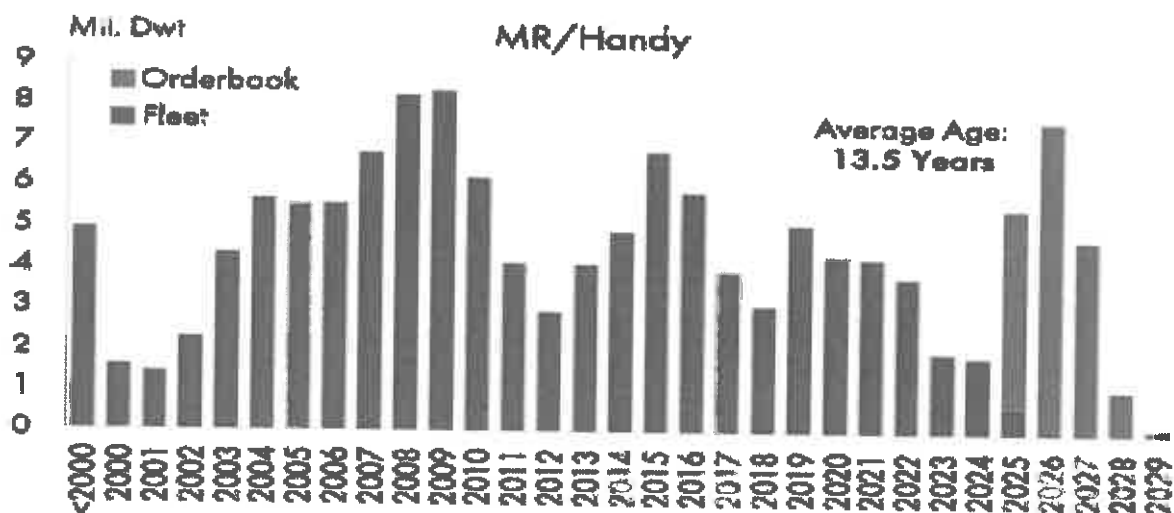


In Europa, 90% din comenzile de nave noi sunt nave de pasageri, navele comerciale reprezentand numai 2% din totalul navelor comandate in Europa.

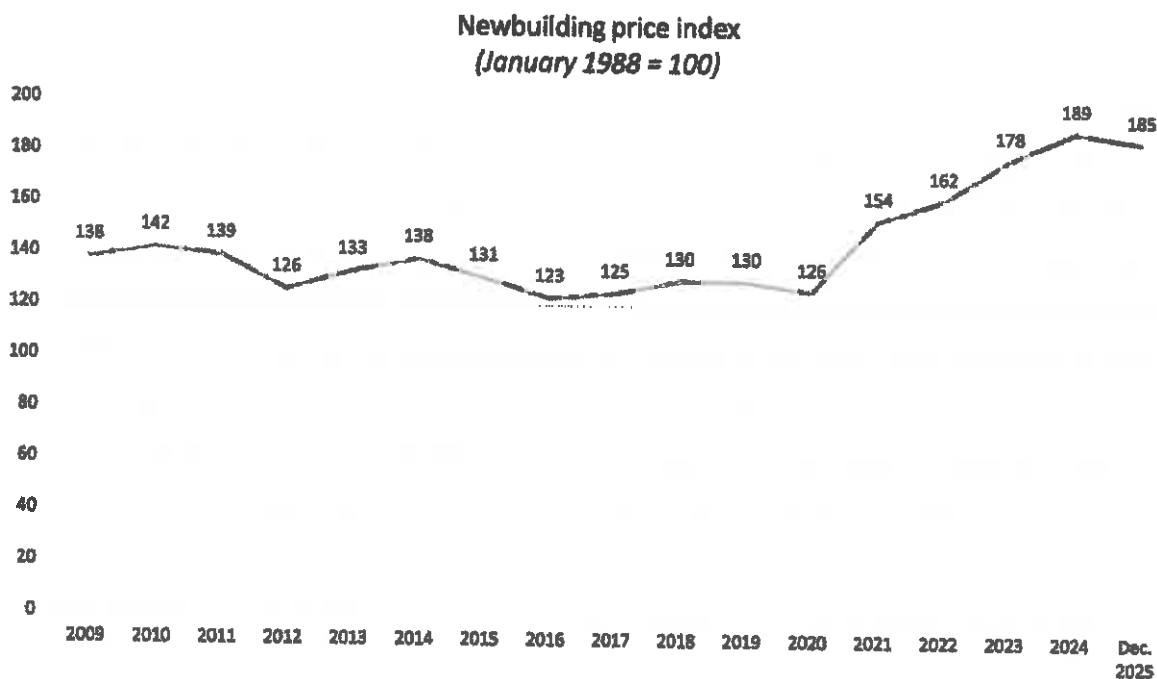
**European Contracts in 2025 (CGT)**



Mergand mai in detaliu pentru tancurile de produse MR (medium range) din categoria navelor construite de SNC, se observa ca in perioada urmatoare sunt contractate si vor fi livrate un numar important de nave.



In ceea ce priveste pretul navelor , se observa ca pretul navelor a suferit o scadere incepand din 2024 , in conditiile in care cresterea costurilor cu materiile prime, echipamentele, utilitatile si forta de munca este semnificativa, fiind alimentata de crizele geopolitice la nivel mondial care au condus la limitarea accesului la resurse, lungimea rutelor de transport.



SNC are in prezent in portofollu doua nave in constructie de tip EcoMaxMR1, proiectele Hull 593 ce se va livra la jumatatea anului 2026 si Hull 594 care va fi livrat la sfarsitul trimestrului III 2027.

Pe parcursul anului 2025 societatea s-a concentrat pe dezvoltarea noii versiuni noi de tanc de produse petroliere si chimice derivate din actualul proiect dar care sa aiba o capacitate mai mare de incarcare de 41.500 tdw, sa poata transporta marfuri chimice de complexitate mai mare Pentru dezvoltarea acestui concept denumit EcoMAXMR2 s-a alocat un buget initial de 1.000.000 EUR.

In luna decembrie 2025, SNC a semnat doua contracte de constructii noi ce se vor construi dupa acest proiect pentru navele 595 si respectiv 596, contracte care mai au atasate in cea de doua optiuni cu numerele 597 si 598, optiuni ce se vor decalara pana la sfarsitul anului 2026.

2. Pentru activitatea de reparații nave, piața este influențată de următorii factori:

- nivelul navlurilor de pe piața transporturilor maritime;
- vârsta medie a flotei mondiale, având în vedere că odată cu creșterea vechimii unei nave cresc și necesarul de lucrări de reparații și în consecință, costurile de reparații;
- introducerea de reguli noi de către IMO, care impun lucrări majore la bordul navelor pentru a implementa aceste reguli;
- concurența la nivel regional;
- poziția geografică a șantiierelor navale, față de zonele de trading;
- sancțiunile impuse Rusiei și țărilor care au acordat sprijin acestora.

În activitatea de reparații nave în continuare s-au înregistrat anumite mutații datorită conflictului din zona Mării Negre, astfel că a scăzut numărul de nave tancuri ca urmare a scăderii exporturilor de titel și produse petroliere datorită sancțiunilor impuse Rusiei, în plus Ucraina a început să atace navele care se îndreaptă spre porturile rusești de la Marea Neagră, chiar dacă acele nave urmează să încarce marfuri legitime, ceea ce a îndepărtat armatorii de această zonă geografică.

Pentru anul 2026 am estimat un buget de 22.5 milioane EUR pentru activitatea de reparații ținând cont de acest context geopolitic dar și că parte din capacitățile de producție vor fi ocupate cu activitatea de construcții noi.

### **(III) Riscul de lichiditate și al fluxului de numerar**

Pe parcursul anului 2025 s-a continuat asigurarea finanțării activității curente a SNC și în acest sens:

- ✓ Pentru activitatea de reparații nave a fost prelungită pentru o perioadă de un an facilitatea de credit pe descoperit de cont (overdraft) cu posibilitatea de emiteri scrisori de garanție bancară și deschidere de acreditive în valoare de 3.000.000 EUR la Raiffeisen Bank;
- ✓ Activitatea de construcții nave a fost susținută din:
  - avansurile încasate de la armatori;
  - credit de finanțare acordate de CEC Bank pentru finanțarea proiectului 593;
  - credit de finanțare acordat de Raiffeisen Bank pentru finanțarea proiectului 594;
  - ✓ Credit de 8.000.000 USD pentru finanțarea capitalului de lucru și a programului de investiții de la acționarul majoritar.
  - ✓ Credit de investiții pentru finanțarea achiziției de echipamente de hidrosablare în valoare de 2.000.000 Euro.

#### **(iv) Riscul de rată a dobânzii**

Societatea are contracte de finanțare cu bănci comerciale din România cu marje negociate, fixe pe toată durata desfășurării contractelor de finanțare, singura componentă variabilă fiind rata dobânzii de referință a pieței monetare interbancare.

Având în vedere nivelul ridicat al dobânzilor de referință, pentru proiectele de construcții Hull 593 și Hull 594, societatea a renegociat cu armatorul devansarea plății avansurilor, precum și majorarea valorii acestora, astfel încât, pe durata execuției lucrărilor, acestea să poată ajunge până la 80% din valoarea prețului contractual.

De asemenea așa cum s-a menționat s-a obținut și o compensare de la armator pentru creșterea prețurilor la materiile prime, creștere care se ridică la 16% din prețul contractului pentru proiectul Hull 593 și respectiv 23% pentru proiectul Hull 594.

**CAPITOLUL IX**  
**SITUATIA LITIGIILOR PE ROL LA 31 DECEMBRIE 2025**

La data de 31.12.2025 societatea avea pe rolul Instantelor in curs de solutionare urmatoarele cauze anexate:

- > 7 cauze legate de « obligatia de a face » deschise de fosti angajati care solicita eliberarea unor adeverinte de venituri.
- > 1 cauza reprezentand « actiuni in revendicare » din partea unei firme subcontractante.
- > 3 cauze legate de societati aflate in procedura de reorganizare sau faliment.
- > 1 cauza in care societatea este parte responsabila civilmente
- > 1 cauza legata de un debit nereal al societatii
- > 1 cauza legata de anulare proces-verbal de control.

**CAPITOLUL X**  
**ACTIVITATEA DE INVESTITII**

In cadrul programului de investitii pentru anul 2025 au fost finalizate investitiile de aproape 5 milioane de EURO:

Cap.	Denumire	Realizat (EUR)
A	Investitii in IT hardware & software	167.717
B	Reparatii si modernizari docuri uscate constructii	61.527
C	Achizitiile echipamente de productie	1.176.826
D	Modernizari echipamente pt productie	0
E	Investitiile dezvoltare proiect	355.500
F	Achizitiile mijloace de transport / ridicat	144.901
G	Investitiile in infrastructura	2.988.900
<b>TOTAL REALIZAT</b>		<b>4.895.371</b>

Pe parcursul anului 2025 s-au efectuat o serie de investitii majore :

- s-a derulat etapa a 3-a de achizitie echipamente pentru hidrosablare, precum si nacele autoridicatoare.
- s-a finalizat modernizarea Macaralei Portal de 480 tf nr. 1, cu un sistem nou de automatizare si control
- s-a pus in functiune Centrala Electrica Fotovoltaica de 3.2 MWp, valoarea totala a investitiei ridicandu-se la aproape 2.000.000 euro, finantata din programul PNRR, componenta C6 Energie in proportie de 35%.

Pentru anul 2026 ne-am propus sa continuam planul investitional, bugetul ce va fi suspus aprobarii Adunarii Generale a Actionarilor fiind de 3.8 milioane de EUR.

## **CAPITOLUL XI**

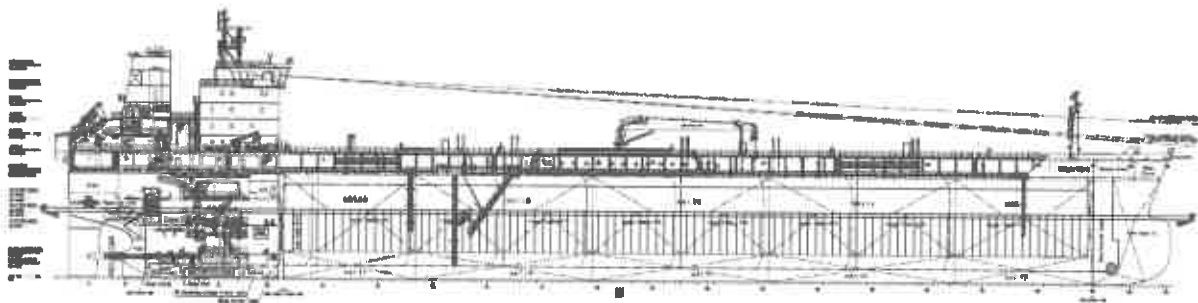
### **RAPORTARE NONFINANCIARA**

#### **Aspecte legate de activitatea comerciala in domeniul constructiilor noi:**

In anul 2025 s-a continuat fabricatia pentru nava Hull 593, a cincea nava din seria EcoMaxMR1, tanc petroler de 41 mil tone tdw, nava ce va fi livrata la mijlocul anului 2026 si s-a inceput debltarea pentru nava Hull 594 cu livrare in trimestrul III 2027.

In derularea activitatii de constructii nave cel mai important aspect urmarit de societate este legat de cresterea productivitatii muncii , care este masurata prin reducerea orelor de manopera in realizarea proiectelor, drept urmare pentru nava Hull 594 s-a dispus reducerea bugetului de manopera cu 10% fata de nava anterioara.

In continuare in anul 2025 am avut in vedere dezvoltarea portofoliului propriu de proiecte de constructii noi avand in derulare un studiu pentru dezvoltarea unei versiuni noi de tanc de produse petroliere si chimice, derivate din actualul proiect ,dar care sa aiba o capacitate mai mare de incarcare de 41.500 tdw si sa poata transporta marfuri chimice de complexitate mai mare Pentru dezvoltarea acestui concept denumit EcoMAXMR2 am alocat un buget de 1.000.000 EUR, societatea avand semnata o Scrisoare de Intentie pentru contractarea a doua nave ferme dupa acest nou concept.



Asa cum am mai precizat , in luna decembrie 2025, SNC a semnat doua contracte de constructii noi ce se vor construi dupa acest proiect pentru navele 595 si respectiv 596, contracte care au atasate doua optiuni cu numerele 597 si 598, optiuni ce vor trebui confirmate de armator pana la sfarsitul anului 2026.

Astfel ca in prezent societatea are un portofoliu de comenzi ce cuprind livrari de nave pana in anul 2029.

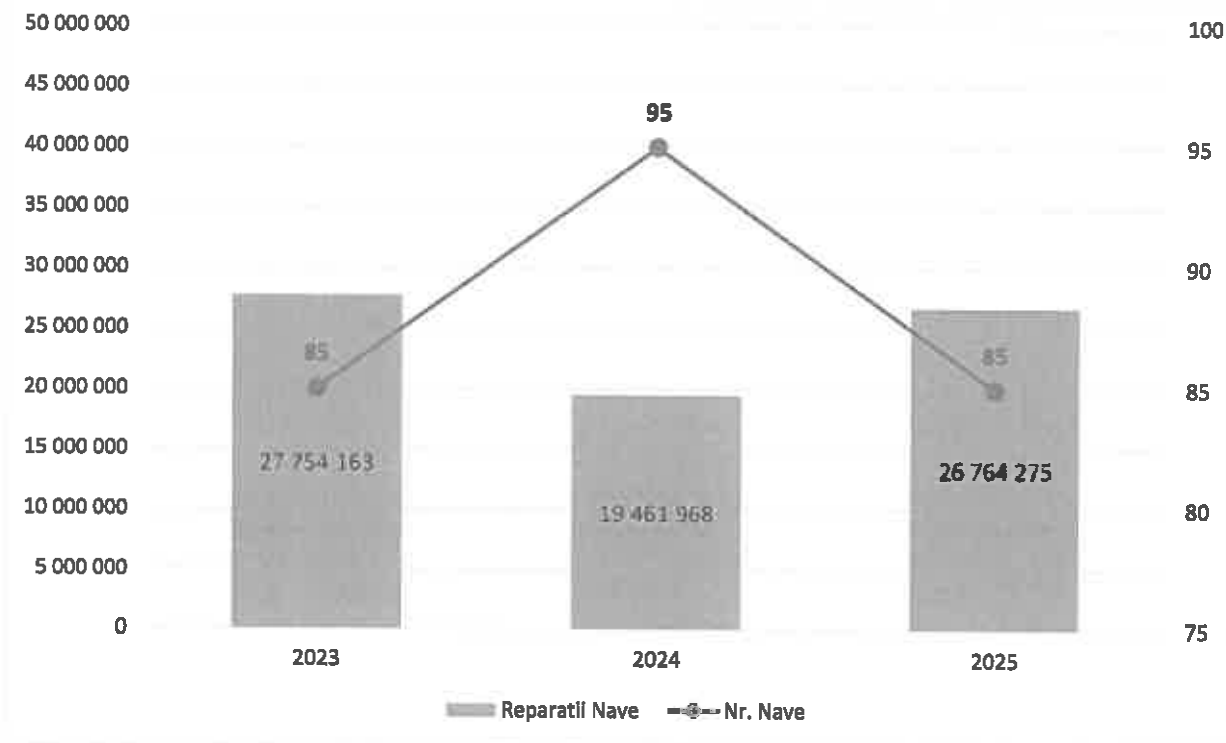
#### **Aspecte legate de activitatea comerciala in domeniul reparatiilor si modernizarilor de nave:**

Cu toate dificultatile intampinate ca urmare a dezvoltarii situatiei geopolitice in Marea Neagra, dar si a santunilor impuse Rusiei referitoare la exportul de titei si produse petroliere, activitatea de reparatii nave s-a mentinut la un ritm sustinut desi nu a mai atins nivelul din anul 2022.

Activitatea de reparatii si modernizari se bazeaza pe:

Metinerea clientilor traditionali , prin derularea unei campanii agresive de ofertare in vederea atragerii unui numar cat mai mare de proiecte, astfel in anul 2025 au fost oferite peste 150 de proiecte de reparatii si au fost semnate un numar de 85 de contracte:

Evolutia veniturilor obtinute din activitatea de reparatii si modernizari nave si numarul de proiecte derulat:




In anul 2025 societatea a realizat din activitatea de reparații venituri cu 35% mai ridicate decât în anul precedent.

In continuare se fac eforturi pentru atragerea de nave care sa asigure incarcarea capacitatilor de reparatii ale societatii.

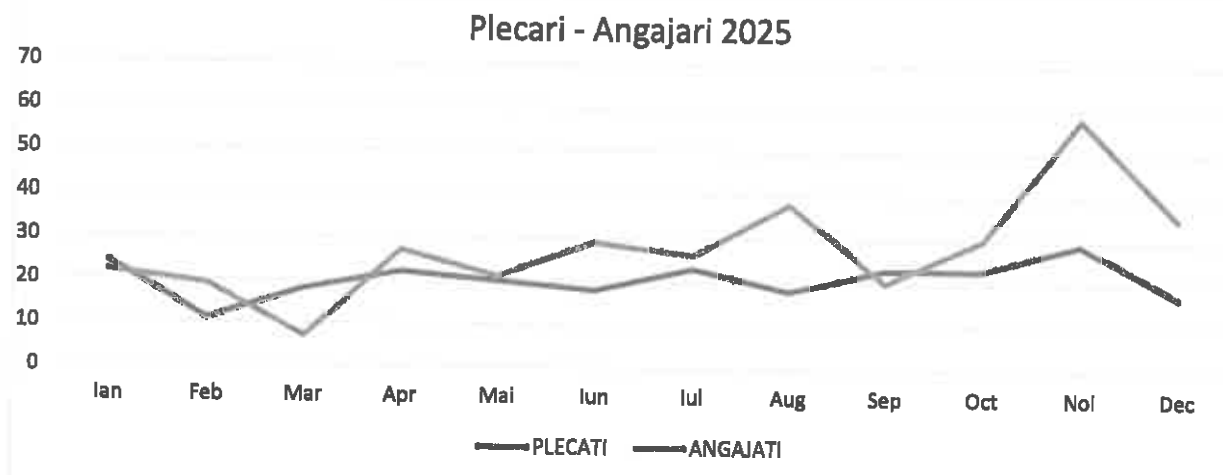
**Aspecte privind politicile societatii in domeniul resurselor umane :**

Politica SANTIERULUI NAVAL CONSTANTA SA in privinta dezvoltarii resurselor umane are drept scop:

- sa asigure ca personalul desemnat sa presteze activitati sau servicii in cadrul SANTIERULUI NAVAL CONSTANTA are calificarea , aptitudinile, cunostintele de specialitate si competentele necesare pentru cresterea productivitatii si eficientei ;
- societatea a reusit sa creasca efectivul de personal pana la un numar de 947 de angajati, mentinand un procent de peste 75% personal de executie.

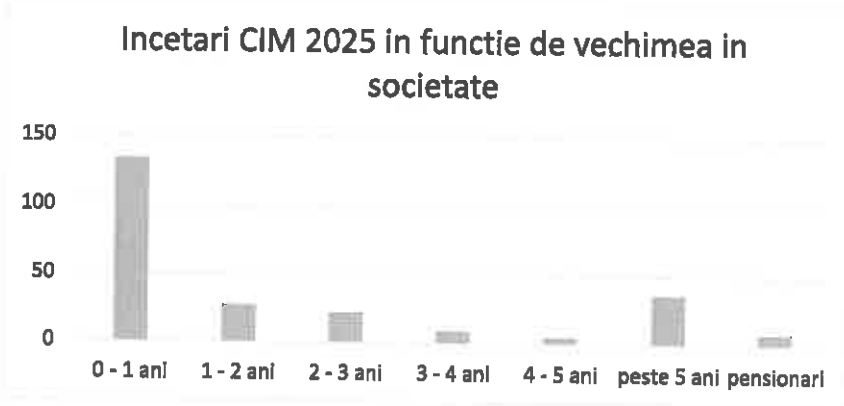


- sa dezvolte un management al recompenselor pentru ai incuraja pe cei cu performante deosebite si pentru a raspunde asteptarilor grupurilor de munca;




Cu toate ca a existat o fluctuatie importanta de personal, numarul persoanelor angajate a depasit aproape in fiecare luna numarul persoanelor plecate din societate.

Plecarile au fost in marea lor majoritate pentru angajatii cu o vechime mai mica de 1 an, ceea ce inseamna ca trebuie sa facem mai mult pentru ai sprijini in adaptarea acestora la conditiile de santier naval.



- sa identifice necesitatile si formele de pregatire ale personalului, sa elaboreze programe de formare profesionala adecvate in concordanta cu atuurile culturii organizationale;



- dezvoltarea de catre sefil structurilor organizatorice, folosind principii si programe de mentorat, a unor echipe bine pregatite si flexibile, echipe capabile de a se adapta la un mediu dinamic, in continua schimbare;

- sa mentina o legatura stransa cu scolile profesionale asigurand conditii de practica si pentru clasele in sistem dual si burse pe perioada anului scolar.

Nr. Crt.	Licee – Invatamant normal	Calificare	Nr. Elevi
1	Liceul de Marina Constanta	LCN	24
2	Liceul de Marina Constanta	tubulator	23
3	Liceul de Marina Constanta	LCN	21
4	Liceul de Marina Constanta	tubulator	23
5	Liceul Tehnologic C.A. Rosetti Constanta	Sudor	22
6	Liceul Tehnologic Tomis Constanta	Sudor + strungar	18
7	Liceul Tehnologic Gheorghe Duca Constanta	Electromecanic	21
8	Liceul Tehnologic Gheorghe Duca Constanta	Electromecanic	16
9	Liceul Tehnologic de Electrotehnica si Telecomunicatii	Electrician Exploatare Joasa Tensiune	25
10	Liceul Tehnologic „Lazar Edeleanu”	Sudor + mecanic	25
		<b>TOTAL ELEVI</b>	<b>218</b>

Nr. Crt.	Licee – Clase invatamant dual	Calificare	Nr. Elevi
1	Liceul de Marina Constanta	LCN	17
2	Liceul de Marina Constanta	tubulator naval	18
3	Liceul Tehnologic C.A. Rosetti Constanta	Sudor	19
		<b>TOTAL ELEVI</b>	<b>54</b>

#### **Aspecte de calitate, mediu, securitate si sanatate ocupationala:**

In vederea indeplinirii obiectivelor comerciale, Santierul Naval Constanta SA isi desfasoara activitatea intr-un Sistem de Management Integrat: Calitate, Mediu, Securitate si Sanatate in Munca, certificat de organismul de certificare DNV.

Pentru atingerea obiectivelor organizatiei si imbunatatirea performantelor in calitatea produselor si serviciilor oferite, SMI al SNC SA urmareste:

- Orientarea catre CLIENT si monitorizarea satisfactiei clientilor si partilor interesate, prin furnizarea de produse si servicii de calitate;
- Conformarea cu cerintele legislatiei nationale, europene si Internationale in domeniul constructiilor si reparatiilor de nave, ale standardelor de referinta, ale normelor si regulilor specifice;

In 2025 au avut loc in Santierul Naval Constanta S.A urmatoarele audituri:

**1) Auditul de terta parte de supraveghere a Sistemului de Management Integrat al SNC SA** desfasurat in 2025 in perioada **24.03.2025 - 26.03.2025**, efectuat de catre **DNV Certification** in conformitate cu ISO 9001:2015, ISO 14001:2015, ISO 45001:2018.

Echipele DNV formate din 3 auditori, conform Planului de Audit DNV 2025:

- a auditat **18 de activitati** solicitand dovezi prezentate cu promptitudine de auditati;
- a identificat **6 observatii si 5 oportunitati**;

**2) Auditul intern al SMI al SNC SA 2025**, s-a desfasurat de echipa de audit a Dep. HSEQ alcatuita din auditorii compartimentului QA, incepand cu 01.10.2025, conform **Planului de Audit PA-01-2025** emis in **16.09.2025**;

Cele **15 Rapoarte de audit Intern**, pe anul 2025 emise de Echipa de audit dupa analiza raspunsurilor si dovezilor atasate de auditati cuprind :

- **5 neconformitati,**
- **50 observatii,**
- **22 oportunitati,**

au fost postate pe INTRANET, langa Chestionarele de Audit cu raspunsurile si dovezile atasate.

Graficul cu neconformitatile, observatiile si oportunitatile Auditului Intern 2025 al SMI al SNC SA, pe fiecare Departament, Compartiment, si Sectie este in atasament.

Planurile de masuri, postate pe Intranet, langa Rapoarte si Chestionare, sunt completate de auditati cu corectii, actiuni corective/ masuri si date de realizare.

**3)** In decursul anului 2025, **Compartimentul QA** a elaborat si revizuit documente SMI, proceduri de proces si operationale proprii ale CQA si a asigurat suport departamentelor, compartimentelor, pentru revizuirea/ Intocmirea procedurilor si instructiunilor care documenteaza procesele de baza ale SMI al SNC SA (din atasament):

- 10 proceduri de proces
- 13 proceduri operationale,
- 8 instructiuni de lucru
- 3 instructiuni tehnologice
- 6 instructiune SSM
- Manualul Calitatii SNC SA (bilingv)
- Contextul Organizatiei SNC SA 2025

### **Aspecte privind politica societatii in domeniul Sanatatii ocupationale si securitatii muncii**

Prin politicile in domeniul sanatatii ocupationale si ale securitatii in munca societatea si-a stabilit urmatoarele obiective:

- Angajamentul asumat al leadershipului pentru eficacitatea si imbunatatirea continua a SMI;
- Implicarea personalului competent, constientizat, imputernicit si pe deplin angajat, la toate nivelurile, in vederea cresterii performantei SMI;
- Asigurarea conditiilor de lucru sigure si sanatoase propriilor angajati, furnizorilor de servicii, clientilor, altor parti interesate;
- Asigurarea cadrului de consultare si implicare a lucratorilor, a reprezentantilor lucratorilor, de dialog si schimb de idei;
- Incurajarea raportarii situatiilor periculoase de catre toti angajatii, analiza acestora si implementarea masurilor in vederea reducerii incidentelor cu consecinte pentru sanatate si bunuri;
- Eliminarea/ reducerea riscurilor si pericolelor operatiunilor si activitatilor desfasurate de angajati prin elaborarea planurilor de actiune si instructiunilor de lucru;

Societatea si-a imbunatatit semnificativ indicatorii de performanta in acest domeniu prin masuri proactive si prin constientizarea salariatilor in ceea ce priveste respectarea procedurilor specifice. Societatea nu a inregistrat nici un accident de munca grav, soldat cu deces sau cu invaliditate.

Activitatea de prevenire si protectie desfasurata in baza Planului propriu de activitate si a graficelor de control lunare a cuprins:

- Instruirea unui numar de 372 persoane, din care 250 angajati si 122 persoane aflate in practica (elevi);
- Inspectii zilnice pe obiectivele repartizate si raportarea neregulilor constatate pe Intranet la Divizia HSEQ;
- Identificarea pericolelor si reevaluarea riscurilor de accidentare si imbolnavire profesionala si includerea masurilor in Planul de Prevenire si Protectie;
- Participarea la inspectarea navelor care au intrat in reparatii, in conformitate cu procedurile in vigoare;
- Efectuarea de masuratori explozimetrice pe locurile de munca, la solicitarea dispecerilor, in baza carora au fost eliberate permise de lucru cu foc;
- Emiterea permiselor de prima intrare in spatiile inchise la navele aflate in reparatii;
- Intocmirea a 15 Rapoarte de Actiuni Preventive/Corective, pe linie de securitate si sanatate in munca cu propuneri de masuri si termene de realizare, care au fost inaintate factorilor responsabili. Toate Rapoartele de Actiune Corectiva/Preventiva au fost inchise la termenul scadent
- Intocmirea a 16 procese verbale, consemnate in urma controalelor la sectii/ateliere si inaintarea acestora, factorilor responsabili;

- Intocmirea a 92 Informari privind abaterile constatate in domeniul securitatii muncii pe locurile de munca, propunand masuri si termene de realizare;
- Efectuarea de controale Inopinate la consumul de bauturi alcoolice In timpul programului de lucru.

Indicatorii specifici legati de numarul de incidente si frecventa acestora au Inregistrat o scadere semnificativa sub nivelul ultimilor 10 ani. Cele mai multe accidente inregistrate s-au datorat In special noilor angajati, si acest lucru reprezinta o preocupare serioasa, luandu-se masuri interne pentru imbunatatirea instruirii acestor angajati pe linie de securitate In munca.

Un aspect pozitiv Important Il reprezinta cresterea numarului de situatii potential periculoase raportate, fapt ce a condus la o analiza detaliata a cauzelor care au condus la aparitia lor si la luarea unor masuri corective.

### **Aspecte privind politica societatii in domeniul protectia mediului**

Prin politica adoptata societatea si-a stabilit in domeniul protectiei mediului urmatoarele obiective:

- Protectia mediului si prevenirea poluarii mediului prin reducerea si/ sau eliminarea impacturilor semnificative rezultate din activitatile, procesele sau serviciile realizate de organizatie, imbunatatirea continua a performantelor de mediu;
- Adaptarea activitatilor la utilizarea durabila a resurselor, atenuarea schimbarilor climatice, protectia biodiversitatii si a ecosistemelor;

Societatea isi desfasoara activitatea de constructii si reparatii nave, valorificare deseuri metalice rezultate din activitatea proprie, tratarea si acoperirea metalelor, conform autorizatiei de mediu nr. 309/ 20.07.2010, revizuita in data de 25.03.2019, emisa de Agentia pentru Protectia Mediului Constanta. De asemenea, societatea pana in prezent, a detinut **Autorizatia de Gospodarire a apelor nr.44** din 24.03.2025 valabila pana la data de 28.02.2028. Documentele au fost depuse in termenul legal, Insa noua Autorizatie de Gospodarire a apelor nu a fost eliberata Inca.

Santierul Naval Constanta SA a fost inspectat / controlat In anul 2025 de catre urmatoarele autoritati:  
**GNM – Garda Nationala de Mediu- Comisariatul Judetean Constanta:**

- Control tematic- SEVESO III efectuat In data de 23.04.2025 impreuna cu inspectorii din cadrul ISU- Inspectoratul pentru Situatii de Urgenta Dobrogea- Raport de inspectie nr. 1882/25/SU-CT/23.04.2025 (ISU) respectiv 11/23.04.2025 (GNM);
- Control planificat- Raport de inspectie nr. 112 din 19.05.2025.

**ABADL- Administratia bazinala de apa "Dobrogea – Litoral":**

- Control efectuat pentru verificarea conformarii cu legislatia In vigoare pentru obtinerea Autorizatiei de Gospodarire a Apelor- Proces verbal nr. 1595 din 03.02.2025;
- Control planificat- Proces verbal nr. 3597 din 27.02.2025

**IPJ- Inspectoratul de Politie Judetean Constanta:**

- Control Inopinat- Proces verbal nr.950 din data de 21.01.2025.

**ITM- Inspectoratul Teritorial de Munca:**


- Control planificat- Nota de constatare din 11.12.2025.

Masurile dispuse de catre autoritati in urma controalelor mentionate, au fost indeplinite In termenul stabilit. Societatea nu a Inregistrat pe parcusul anului 2025 poluari accidentale majore iar 85% din obiectivele si indicatorii de performanta din programul de management din anul 2025, au fost indeplinite.

Societatea desfasoara un control atent al respectarii obiectivelor de mediu, punand un accent deosebit pe colectarea si valorificarea deseurilor generate, In conditiile legii.


Societatea desfasoara un control atent al respectarii obiectivelor de mediu, punand un accent deosebit pe colectarea si valorificarea deseurilor generate, In conditiile legii.

### STATISTICA PE ANI CHELTUIELI (euro)

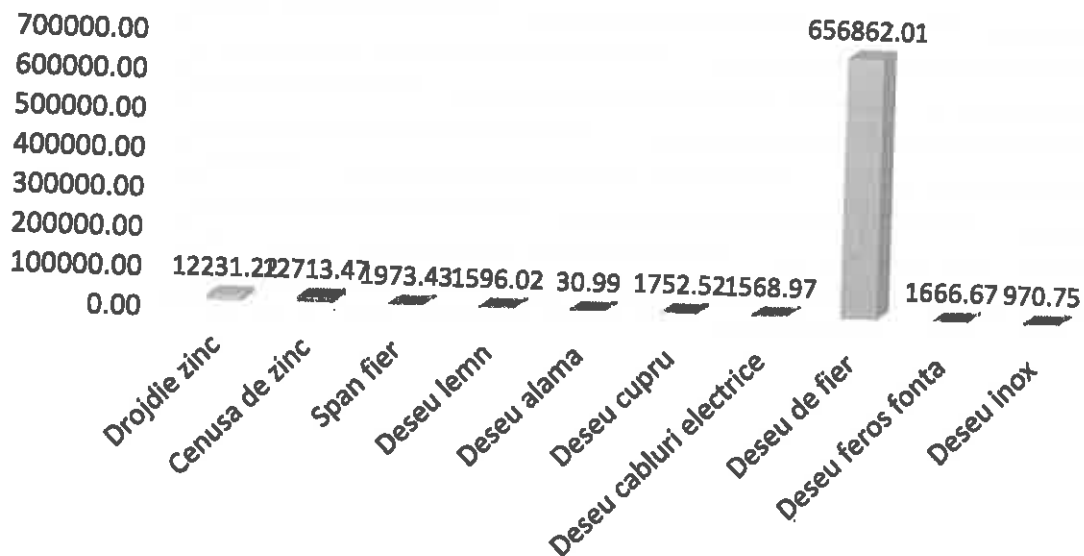


Un accent deosebit s-a pus si pe valorificarea deseurilor , In acest sens societatea are o serie de contracte semnate cu societati autorizate din domeniu:

### STATISTICA PE ANI VENITURI (euro)



### Statistica venituri din valorificare deseuri pe categorii 2025



## **CAPITOLUL XII**

### **A. HOTARARI AGA adoptate In 2025**

- a) Prin Hotararea AGOA nr. 1 din data de 28.04.2025 - au fost aprobate:
- a.1. Situatiilor financiar-contabile anuale incheiate la 31 decembrie 2024, pe baza Raportului Consiliului de Administratie si a Raportului Auditorului financiar pentru anul 2024.
  - a.2. Descarcarea de gestiune a administratorilor pentru exercitiul financiar incheiat la 31 decembrie 2024.
  - a.3. Bugetului de Venituri si Cheltuieli si a Bugetului de Investitii pentru anul 2025.
  - a.4. Imputernicirea Consiliului de Administratie de a aproba modificari privind structura programului de Investitii pe perioada exercitiului financiar 2025, in functie de necesitatile societatii si in limitele bugetului aprobat de catre AGA si cu raportare in prima Adunare Generala a Actionarilor.
- b) Prin Hotararea AGOA nr. 2 din data de 28.04.2025 - au fost aprobate:
- b.2. prelungirea mandatului auditorului financiar al societatii, pentru **perioada exercitiului financiar al anului 2025, respectiv pentru perioada 01.06.2025 – 31.05.2026 a BDO Audit SRL**, cu sediul in Bucuresti.
- c) Prin Hotararea AGOA nr. 3 din data de 28.04.2025 - au fost aprobate:
- c.1. Modificarea articolului 6 al Statutului Societatii (obiectul de activitate) pentru a reflecta actualizarea obiectului de activitate al Societatii in conformitate cu Clasificarea activitatilor din economia nationala – CAEN Rev.3, obiectul principal de activitate este **3011 Constructia de nave civile si structuri plutitoare**, restrangerea obiectului secundar de activitate al Societatii prin eliminarea mai multor activitati secundare si completarea obiectului secundar de activitate, asa cum se propune in **Anexa nr.1 si Anexa nr.2 la hotarare.**
  - c.2. Modificarea articolului 17, 18 si 19 al Statutului Societatii asa cum se propune in Anexa nr.1 la hotarare.
  - c.3. Modificarea si actualizarea Statutului Societatii conform punctului 1 si 2 de mai sus.

### **B. DECIZII CA adoptate In 2025**

In anul 2025 Consiliul de Administratie a analizat problemele de fond ale societatii si a emis 211 **decizii** cu privire la urmatoarele aspecte dar fara a ne limita doar la acestea:

- bugete de venituri si cheltuieli;
- rezultate economico-financiare;
- contracte de achizitii materiale si echipamente;
- contracte de prestari servicii;
- amendamente la contracte de constructii de nave;
- politica de marketing si reparatii nave – politica de preturi si de discounturi;
- resurse-umane;
- activitate de subcontractori – aprobare contract cadru, tarife, repartitie lucrari;
- aprobarea situatiilor financiare la societatea unde SNC are calitatea de asociat;
- aprobare facilitati/modificari de termene la facilitatile de finantare semnate;
- aprobare polite de asigurare;
- evidenta mijloace fixe
- bugete suplimentare de ore manopera;
- diverse.

In cursul anului 2025 au avut loc doua evaluari: una semestrială și una anuală, ale consiliului de administrație sub conducerea președintelui CA, care a analizat rezultatele financiare preliminate ale societății, împreună cu rezultatele din activitatea operațională pe principalele zone de activitate construcții noi, reparații, realizarea bugetului de investiții, analiza cheltuielilor fixe și variabile ale societății.

Consiliul de Administrație și-a însușit datele din Bilanțul contabil, Contul de profit și pierdere pentru anul 2025, anexate la prezentul raport.

**Consiliul de Administrație supune spre aprobare  
prezentul Raport**

**Președintele Consiliului de Administrație,**



**Dumitrița Boșinceanu**

## DECLARATIE

In conformitate cu prevederile art. 30 din Legea contabilitatii nr.82/1991 republicata si modificata

s-au intocmit situatiile financiare anuale la 31.12.2025 pentru:

---

**SANTIERUL NAVAL CONSTANTA SA,**

**Adresa:** Jud. Constanta, Constanta, Incinta port nr. 1, tel. 0241505174

**Numar din registrul comertului:** J1991003515132

**Forma de proprietate:** SA

**Activitatea preponderenta:** Constructia de nave si structuri plutitoare

**CAEN:** 3011

**Cod de identificare fiscala:** RO 1879871

---

Administrator al SANTIERULUI NAVAL CONSTANTA SA, dna BOSINCEANU DUMITRITA, isi asuma raspunderea pentru intocmirea situatiilor financiare anuale la 31.12.2025 si confirma ca:

- a) Politicile contabile utilizate la intocmirea situatiilor financiare anuale sunt in conformitate cu reglementarile contabile conforme cu Directiva a patra a Comunitatilor Economice Europene aprobate cu Ordinul ministrului finantelor nr. 1802/2014;
- b) Situatiile financiare ofera o imagine fidela a pozitiei financiare si a celorlalte informatii referitoare la activitatea desfasurata in anul 2025;
- c) Persoana juridica isi desfasoara activitatea in conditii de continuitate.

**Presedintele Consiliului de Administratie,**



**Dumitrita Bosinceanu**



# SANTIERUL NAVAL CONSTANTA SA

Reg. No : J 1991003515132 VAT number : RO1879671

Registered and paid -up capital : 162 494 260 lei

**Constanta Shipyard**

1. Incinta Port Nr.1  
900900 Constanta  
Romania

Phone : +40241505500  
Fax : +40241611651  
E-mail : office@snc.ro



## **DECLARATIA PERSOANELOR RESPONSABILE** din cadrul Santierul Naval Constanta SA in conformitate cu prevederile art.63 din Legea nr.24/2017 privind emitentii de Instrumente financiare si operatiuni de plata

Subsemnatele: Bosînceanu Dumitrița, in calitate de Presedinte al Consiliului de Administratie si Vasile Deniz, in calitate de Dîirector Economic declaram ca, dupa cunostintele noastre, situatia financiar-contabila anuala la 31 decembrie 2026, a fost intocmita in conformitate cu standardele contabile aplicabile si ofera o imagine corecta si conforma cu realitatea a activelor, obligatiilor, pozitiei financiare, contului de profit si pierdere ale Santierului Naval Constanta SA si ca raportul Consiliului de Administratie, cuprinde o analiza corecta a dezvoltarii si performantelor societatii, precum și o descriere a principalelor riscuri și incertitudini specifice activității desfășurate.

**Presedinte Consiliul de Administratie,**

**Ec. Bosînceanu Dumitrița**

**Director Economic,**

**Ec. Vasile Deniz**

**Anexa la Raportul anual pe 2025 al Emitentului SANTIERUL NAVAL CONSTANTA SA  
DECLARATIA EMITENTULUI PRIVIND GUVERNANTA CORPORATIVA PE PIATA  
AeRO**

Principiu/Recomandare de indeplinit	Intrebare	DA	NU	Daca NU, atunci EXPLICI
A. Responsabilitati ale Consiliului de Administratie (CA)	a) CA are o politica clara cu privire la delegarea de competente, care include o lista formala de aspecte rezervate deciziei Consiliului ?	DA		
	si CA are o politica clara cu privire la o separare clara a responsabilitatilor intre Consiliu si conducerea executiva ?	DA		
	b) CA are o structura care ii permite realizarea cu operativitate a indatoririlor ?	DA		
	c) CA are un numar suficient de mare de intalniri pentru a-si indeplini cu eficienta sarcinile ?	DA		
	d) CA are implementata o procedura cu privire la cooperarea cu Consultantul Autorizat pentru perioada in care aceasta cooperare este impusa de Bursa de Valori Bucuresti ?		NU	Nu e cazul
	A.1. Societatea detine un regulament intern al CA care sa includa termeni de referinta	DA		

	<p>cu privire la CA si la functiile de conducere cheie ale societatii ?</p> <p>Administrarea conflictului de interese la nivelul CA este tratat in regulamentul CA?</p>			
	<p>A.2. Orice alte angajamente profesionale ale membrilor CA, inclusiv pozitia de membru executiv sau neexecutiv al CA in alte societati (excluzand filiale ale societatii) si institutii non-profit, sunt aduse la cunostinta Consiliului inainte de numire si pe perioada mandatului ?</p>	DA		
	<p>A.3. Fiecare membru al CA informeaza CA cu privire la orice legatura cu un actionar care detine direct sau indirect actiuni reprezentand nu mai putin de 5% din numarul total de drepturi de vot?</p> <p>Aceasta obligatie are in vedere orice fel de legatura care poate afecta pozitia membrului respectiv pe aspecte ce tin de decizii ale CA ?</p>	DA		
	<p>A.4. Raportul anual informeaza daca a avut loc o evaluare a Consiliului, sub conducerea presedintelui?</p>	DA		
		DA		

	Raportul anual contine numarul de sedinte ale CA?			
	A.5. Emitentul are o procedura privind cooperarea cu Consultantul Autorizat pentru perioada in care aceasta cooperare este impusa de Bursa de Valori Bucuresti care contine informatiile de mai jos ?		NU	Am cooperat timp de 12 luni cu un Consultant Autorizat(Prima Transaction) perioada in care aceasta cooperare era impusa de Bursa de Valori Bucuresti si s-a desfasurat cel putin o data pe luna.
	A.5.1. Procedura contine persoana de legatura cu Consultantul Autorizat ?		NU	Nu e cazul
	A.5.2. Procedura contine frecventa intalnirilor cu Consultantul Autorizat, care va fi cel putin o data pe luna si ori de cate ori evenimente sau informatii noi implica transmiterea de rapoarte curente sau periodice, astfel inca Consultantul Autorizat sa poata fi consultat ?		NU	Nu e cazul
	A.5.3. Procedura contine obligatia de a furniza Consultantului Autorizat toate informatiile relevante si orice informatie pe care in mod rezonabil o solicita Consultantul Autorizat sau este necesara Consultantului Autorizat pentru indeplinirea responsabilitatilor ce-i revin ?		NU	Nu e cazul
	A.5.4. Procedura contine obligatia de a informa Bursa de Valori Bucuresti cu privire la orice			

	disfuncționalitate apărută în cadrul cooperării cu Consultantul Autorizat, sau schimbarea Consultantului Autorizat ?			
<b>B. Sistemul de Control Intern</b>	<b>B.1.</b> CA are adoptată o politică astfel încât orice tranzacție a societății cu o filială reprezentând 5% sau mai mult din activele nete ale societății, conform celei mai recente raportări financiare, să fie aprobată de CA ?		NU	Nu e cazul, societatea nu are filiale.
	<b>B.2.</b> Auditul intern este realizat de către o structură organizatorică separată (departamentul de audit intern) din cadrul societății ? sau Prin serviciile unei părți independente, care va raporta CA, iar, în cadrul societății, îi va raporta direct Directorului General ?	DA		
<b>C. Recompense echitabile și motivare</b>	Emitentul dispune de o politică de remunerare și de reguli definitorii pentru această politică, prin care determină forma, structura și nivelul remunerației membrilor CA ?	DA		
	<b>C.1.</b> Societatea publică în raportul anual o secțiune care va include veniturile totale ale membrilor CA și ale directorului general aferente anului financiar respectiv și valoarea totală a tuturor bonusurilor sau a oricărui	DA		

	compensati variabile si, de asemenea, ipotezele cheie si principiile pentru calcularea veniturilor mentionate mai sus ?			
<b>D. Construind valoare prin relatia cu investitorii</b>	Societatea disemineaza cele mai importante informatii in limba romana ?	DA		
	Societatea disemineaza cele mai importante informatii in limba engleza, oferind astfel posibilitatea investitorilor romani si straini de a avea acces la aceleasi informatii in acelasi timp ?		NU	
	<b>D.1. Suplimentar fata de informatiile prevazute in prevederile legale, pagina de internet a societatii va contine o sectiune dedicata Relatiei cu Investitorii in limba romana ?</b>	DA		
	Sectiunea dedicata Relatiei cu Investitorii este si in limba engleza?		NU	Informatiile principale sunt traduse.
	Informatiile relevante din Sectiunea dedicata Relatiei cu Investitorii include:			
	<b>D.1.1. Principalele regulamente ale societatii, in particular actul constitutiv si regulamentele interne ale organelor statutare ?</b>			
	<b>D.1.2. CV-urile membrilor organelor statutare ?</b>	DA		
	<b>D.1.3. Rapoartele curente si rapoartele periodice ?</b>	DA		

	<p><b>D.1.4. Informatii cu privire la adunarile generale ale actionarilor: ordinea de zi si materialele aferente; hotararile adunarilor generale ?</b></p>	DA		
	<p><b>D.1.5. Informatii cu privire la evenimente corporative precum plata dividendelor sau alte evenimente care au ca rezultat obtinerea sau limitari cu privire la drepturile unui actionar, incluzand termenele limita si principiile unor astfel de operatiuni ?</b></p> <p><b>D.1.6. Alte informatii de natura extraordinara care ar trebui facute publice: anulara/ modificarea/ initierea cooperarii cu un Consultant Autorizat; semnarea/ reinnoirea/ terminarea unui acord cu un Market Maker ?</b></p> <p><b>D.1.7. Societatea are o functie de Relatii cu Investitorii si include in sectiunea dedicata acestei functii, pe pagina de internet a societatii, numele si datele de contact ale unei persoane care are capacitatea de a furniza, la cerere, informatiile corespunzatoare ?</b></p>	DA		

	<p><b>D.2.</b> Societate are adoptata o politica de dividend a societatii, ca un set de directii referitoare la repartizarea profitului net, pe care societatea declara ca o va respecta ?</p> <p>Principiile politicii de dividend sunt publicate pe pagina de internet a societatii ?</p>		<p>NU</p> <p>NU</p>	<p>Societatea va adopta o astfel de procedura.</p> <p>Daca se va adopta o astfel de procedura acesta se va publica pe pagina de internet a societatii.</p>
	<p><b>D.3.</b> Societatea adopta o politica cu privire la prognoze si daca acestea vor fi furnizate sau nu ?</p> <p>Politica prevede frecventa, perioada avuta in vedere si continutul prognozelor ?</p> <p>Prognozele, daca sunt publicate, vor fi parte a rapoartelor anuale, semestriale sau trimestriale ?</p> <p>Politica cu privire la prognoze este publicata pe pagina de internet a societatii ?</p>	<p>DA</p> <p>DA</p> <p>DA</p>		
	<p><b>D.4.</b> Societatea stabileste data si locul unei adunari generale astfel incat sa permita participarea unui numar cat mai mare de actionari ?</p>	<p>DA</p>		

	<p><b>D.5. Rapoartele financiare includ informatii in romana, cu privire la principalii factori care influenteaza schimbari la nivelul vanzarilor, profitului operational, profitului net sau orice alt indicator financiar relevant?</b></p> <p>Rapoartele financiare includ informatii si in engleza?</p>	DA		
		DA		
	<p><b>D.6. Societatea organizeaza cel puțin o intalnire/ conferinta telefonica cu analisti si investitori, in fiecare an?</b></p> <p>Informatiile prezentate cu aceste ocazii sunt publicate in sectiunea Relatii cu Investitorii de pe pagina de internet a societatii, la momentul respectivei intalniri/ conferinte telefonice?</p>		NU	Societatea va programa astfel de intalniri la cerere.
			NU	In cazul in care se vor tine astfel de intalniri, informatiile prezentate se vor publica pe site-ul societatii.

Presedinte Consiliul de Administratie  
Ec. Dumitrita Bosinceanu

