BURSA DE VALORI BUCUREŞTI

RAPORT semestrial

întocmit la data de 30 iunie 2021

Cuprins

Sumar executiv	2
Principalii indicatori financiari și operaționali	5
Analiza rezultatelor individuale si consolidate ale primului semestru al anului 2021	8
Situații financiare consolidate interimare simplificate la data și pentru perioada de șase luni încheiată la 30 iunie 2021	17
Indicatori economico-financiari conform Reg. 5 / 2018 - ASF	36
Declarația persoanelor responsabile	37
Date de contact	38
Aflați mai multe despre Bursa de Valori București	38

Note

Acest raport consolidat al administratorilor prezintă rezultatele financiare consolidate semestriale ale Bursei de Valori București (BVB), întocmite în conformitate cu Standardele Internaționale de Raportare Financiară adoptate de Uniunea Europeană, precum și cu reglementările Autorității de Supraveghere Financiară (ASF). Rezultatele financiare la 30 iunie 2021 nu sunt auditate.

Indicatorii financiari prezentați în comentariile conducerii executive, exprimați în milioane lei, sunt rotunjiți la cel mai apropiat număr întreg, prin urmare pot rezulta mici diferențe de reconciliere.

Entități incluse în procesul de consolidare: Bursa de Valori București, Depozitarul Central, Fondul de Compensare a Investitorilor, CCP.RO Bucharest.

Sumar executiv pentru Semestrul 1 2021

Evenimente cheie

Pe piața reglementată
Primul IPO din ultimii 3 ani - TTS → **58,5 mil EUR**
2 listări de obligațiuni → **280 mil. Euro** incluzând și primele obligațiuni verzi listate la BVB

Listările pe piața Aero accelerează
7 listări de acțiuni → peste **12 mil Euro** finanțare
5 listări de obligațiuni → aproximativ **10 mil Euro** atrase

Tendința ascendentă a pieței a continuat

La 30 iunie 2021:
Indicele BET: **10.873,03**, +21.1% YTD
Indicele BET-TR: **20.620,64**, +24.9% YTD
În primele 6 luni, valoarea totală a tranzacțiilor pe piața principală a atins 8.468 mil. RON (+41% față de 2020).
Piața Aero – RON 723 mil, +222%

A 4-a ediție a programului **Made in Romania** s-a lansat în aprilie 2021 în format online. La sfârșitul perioadei de nominalizare, 30 iunie, un număr de **318 companii** au fost nominalizate pe platforma programului.

Proiectul **BVB Research Hub** a fost lansat în aprilie 2021. Acest portal online urmărește, în egală măsură să promoveze emitenții listați la București, prin analize fundamentale și să furnizeze informații bursiere de calitate investitorilor.

Cifre cheie – 6 luni 2021

BVB Individual

In luna lunie, BVB a plătit dividendele aferente anului 2020 in valoare de 8,57 mil. lei.

Veniturile operaționale de 11,70 mil. lei, scădere de 6%, pe fondul reducerii unor venituri one-off intra-grup realizate in 2020 in cadrul proiectului CCP. Creșterea semnificativa a veniturilor din taxe menținere emitenți, +74% si vânzare de date bursiere, + 78%, compensează scăderea veniturilor din tranzacționare de 14%.

Cheltuieli operaționale in creștere cu 8% pana la valoarea de 8,77 mil. lei fata de S1 2020 pe fondul noilor proiecte derulate in scopul promovării BVB si a pieței de capital.

Profit net de 3,57 mil. lei.

BVB Grup

Rezultate influențate de proiectele in derulare la nivelul Grupului BVB , in principal proiectul Contraparții Centrale.

Veniturile operaționale de 20,93 mil. lei**, creștere de 7%** comparativ cu S1 2020, pe fondul avansului de 21% a veniturilor segmentului post-tranzacționare.

Cheltuieli operaționale de 19,81 mil. lei, creștere de 23% sau 3,76 mil. lei fata de S1 2020, pe fondul cheltuielilor generate de activitatea filialei CCP.RO in procesul de autorizare ca si Contraparte Centrala, in suma de 3,5 mil. lei in primele 6 luni ale anului 2021.

Profit net in valoare de 2,57 mil. lei.

Perspective pentru Trimestrul 3 2021

Interesul pentru **IPO-uri pe piața principală** este în creștere, fiind așteptate listări suplimentare în lunile următoare.

Trend-ul susținut al finanțărilor prin piața **Aero** continuă, **cel puțin 10 noi listări fiind în trimestrul următor.**

Programul **Made in Romania** se va finaliza cu selecția celor 15 finaliste în septembrie 2021.

In data de 20 iunie 2021 a intrat in vigoare Legea nr. 88/2021 privind **Fondul de compensare a investitorilor** prin care se modifică statutul juridic al FCI din societate pe acțiuni în persoană juridică de drept public urmand ca FCI sa restituie capitalul social actionarilor. Ca atare rezultatele FCI au fost prezentate ca si rezultate din activitati intrerupte, pana la momentul incasarii contravalorii actiunilor detinute de BVB, moment in care FCI nu va mai face parte din Grupul BVB.

Rezultate individuale si consolidate BVB Grup Semestrul 1 2021

Evoluția performanței financiare

Bursa de Valori Bucuresti (BVB) - individual

Veniturile operationale BVB individual*– S1 2021, au scazut cu 6% sau 0,74 mil. lei, de la 12,44 mil. lei la 11,70 mil. lei, efect de baza al scaderii veniturile "one-off" inregistrate in T1 2020 din refacturari intra-group (0,97 mil. Lei), scadere compensata, in mare parte, de cresterea veniturilor din taxele de mentinere si vanzare de date bursiere. Veniturile din tranzactionare au fost influentate, in principal, de o volatiliate mai redusa fata de anul 2020 si implicit o valoare totala a tranzactiilor pe piata principala de actiuni mai scazuta cu 14% si de scaderea veniturilor din oferte publice - actiuni de 46%, in timp ce veniturile din tranzactionare pe piata AERO au crescut de 4 ori.

Cheltuielile operaționale, **BVB individual*** – S1 2021, crestere cu 8%, respectiv 0,64 mil. lei de la 8,13 la 8,77 mil. lei, urmare a unui nivel mai redus in 2020 a cheltuielilor de promovare pe fondul restrictiilor generate de pandemia COVID-19 si a lansarii de noi proiecte de promovare a BVB si a pietei de capital, respectiv emitenti, cele mai importante fiind proiectele BVB Research HUB & BVB ESG.

Profit operațional BVB individual* – S1 2021, a fost de 2,93 mil. Lei, -32% comparativ cu S1 2020 (S1 2020: 4,31 mil. lei), cu o marja operationala de 25% , urmare a reducerii veniturilor operationale cu 6%, precum si a cresterii cheltuielilor operationale cu 8%. Aceasta include tranzacțiile intra-grup (pentru valorile segmentului de tranzacționare, excluzând tranzacțiile intra-grup - a se vedea *Nota 6 Raportarea pe segmente*)

Venit financiar net, BVB individual* – S1 2021 a fost de 1,33 mil. lei (S1 2020: 1,8 mil.lei), -26%**,** sau 0,47 mil. lei, scadere datorata, in principal, reducerii veniturilor din dividendele inregistrate de la Depozitarul Central pentru rezultatele anului 2020.

Profit net, BVB individual* – S1 2021, 3,57 mil. lei, -33% sau 1,78 mil. lei de la 5,35 mil. lei in S1 2020, cu o marjă netă de 31%. Aceasta include tranzacțiile intra-grup (pentru valorile segmentului de tranzacționare, excluzând tranzacțiile intra-grup - a se vedea *Nota 6 Raportarea pe segmente*)

Depozitarul Central (DC)

Veniturile operationale DC individual* au crescut cu 21% sau 1,63 mil. lei (de la 7,83 mil. lei la 9,46 mil. lei), ca urmare a cresterii veniturilor obtinute din activitati de registru, de tip one-off si a avansului veniturilor din taxele de mentinere a calitatii de agent custode, pe fondul cresterii preturilor actiunilor si a valorii portofoliilor detinute, cu un impact favorabil de 0,94 mil. lei.

Cheltuielile operaționale, DC individual* sunt de 7,71 mil. lei, crestere de 9% fata de S1 2020 (7,04 mil. lei) generata de avansul cheltuielilor privind mentenanta IT, amortizarea investitiilor in imobilizari necorporale derulate in ultimii ani, cheltuielil cu noi proiecte in derulare si a cheltuielilor privind personalul, conform politicii de remunarere.

Profit operațional, DC individual* – crestere de 119%, pana la valoarea de 1,75 mil. lei (S1 2020: 0,8 mil. lei), cu o marjă operațională de 19%, rezultat al cresterii veniturilor operationale cu 21% in timp ce cheltuielile operationale au inregistrat un avans de 9%.
Aceasta include tranzacțiile intra-grup (pentru valorile segmentului post-tranzacționare și registru, excluzând tranzacțiile intra-grup - a se vedea *Nota 6 Raportarea pe segmente*)

Venit financiar net, **DC individual*** – scadere de 6% pana la valoarea de 0,27 mil. lei.

Profit net, DC individual* de 1,73 mil. lei, crestere semnificativa (+80%) comparativ cu perioada similara a anului 2020 (S1 2020: 0,96 mil. lei), ca urmare a impactului pozitiv generat de cresterea veniturilor operationale.
Aceasta include tranzacțiile intra-grup (pentru valorile segmentului post-tranzacționare și registru, excluzând tranzacțiile intra-grup - a se vedea *Nota 6 Raportarea pe segmente*)

** înainte de consolidare, inclusiv tranzacțiile intra-grup*

CCP.RO Bucharest (CCP.RO)

CCP.RO Bucharest nu a inregistrat venituri operationale, fiind in curs de depunere a dosarului de autorizare ca si Contraparte Centrala.

Cheltuielile operaționale, CCP.RO individual*, in suma de 3,50 mil. lei (S1 2020: 1,61 mil. lei), bazele de funcționare ale noii filiale au fost puse in a doua parte a anului 2020, prin angajarea de personal si încheierea de contracte aferente demarării procesului de autorizare ca si Contraparte Centrala. Principalele cheltuieli din S1 2021 au fost cheltuielile inregistrate cu consutlanta CC&G si cheltuielile de personal aferente echipei implicate in procesul de autorizare.

Pierdere operaționala CCP.RO individual* in suma de 3,5 mil. lei**,** evoluție similară cu cea a cheltuielilor operaționale având în vedere că societatea nu înregistrează venituri operaționale.

Venit financiar net, CCP.RO individual* este de 1,08 mil. lei, +0,55 mil.lei față de valoarea înregistrată în S1 2020 (0,53 mil. lei) fondul cresterii cursului de schimb RON/EUR ceea ce a generat un câștig din diferențe nerealizate de curs valutar pentru plasamentele de 10 mil. Euro ale societății.

Pierdere neta, CCP.RO individual* in suma de 2,04 mil. lei (S1 2020: 1,08 mil lei) pe fondul înregistrării unei pierderi operaționale mai mari, acoperită parțial de avansul profitului financiar.

Fondul de Compensare a Investitorilor (FCI)

Pierderea neta **FCI individual*** in S1 2021, in valoare de 131 mii lei, fata de 35 mii lei, profit, in S1 2020 si este prezentata pe linia **„***Profitul din activități întrerupte* ca urmare a clasificării Fondului de compensare al investitorilor ca si entitate „cu activitate discontinua", conform IFRS 5, pe fondul publicarii Legii 88/2021 prin care actuala Societate va fi transformata în persoană juridică de drept public. BVB va inceta sa mai consolideze rezulatele FCI din momentul in care va pierde controlul asupra societatii. In luna iulie, FCI a inceput demersurile de restituire catre actionari a contravalorii actiunilor detinute la capitalul social al societatii. Incepand cu data incasarii contravalorii actiunilor detinute de BVB la FCI, FCI nu va mai fi considerat filiala a BVB.

BVB Grup - consolidat

Veniturile operaționale consolidate ale Grupului BVB în S1 2021 au fost de 20,93 mil. lei (S1 2020: 19,58 mil. lei), crestere de 7% sau 1,35 mil. lei, pe fondul avansului semnificativ a veniturilor segmentului post-tranzactionare.

Cheltuielile operaționale consolidate au crescut cu 23% in S1 2021, respectiv 3,77 mil. lei, de la 16,04 mil. lei la 19,81 mil. lei în principal, ca urmare a avansului cheltuielilor generate de activitatea filialei CCP.RO, bazele functionarii CCP.RO fiind puse in a doua parte a anului 2020 (impact in anul 2021 de 3,5 mil. lei), si a unui nivel mai ridicat al cheltuielilor cu servicii prestate de terti, rezultat al noilor proiecte derulate la nivelul Grupului BVB.

Profitul operațional consolidat al Grupului BVB de 1,12 mil. lei, in scadere de la 3,54 in S1 2020, ca urmare a avansului cheltuielilor operationale consolidate inregistrate generate de proiectele derulate la nivelul Grupului BVB, in principal proiectul Contrapartii Centrale, in curs de implementare prin filiala CCP.RO.

Veniturile financiare nete consolidate +32% comparativ cu S1 2020, de la 1,58 mil.lei la 2,09 mil.lei, în principal ca urmare a înregistrării unui castig din diferențe nerealizate de curs valutar din reevaluarea instrumentelor financiare în valută de 0,88 mil. lei vs 0,05 mil lei în S1 2020, efect al cresterii cursului valutar Leu/EUR si Leu/USD.

- **Profitul net consolidat al Grupului BVB** in S1 2021, -39% sau 1,67 mil. lei, de la 4,24 mil. lei la 2,57 mil. lei, fiind direct influentat de scaderea rezultatului operational, scadere partial compensata evolutia favorabila a rezultatului financiar.

** înainte de consolidare, inclusiv tranzacțiile intra-grup*

Principalii indicatori financiari și operaționali

Rezultate financiare individuale si consolidate – Semestrul 1 2021 (mil. lei, dacă nu este specificat altfel)

	BVB Individual			GRUP		
	Sem.1 2021	Sem.1 2020	Variație (%)	Sem.1 2021	Sem.1 2020	Variație (%)
Venituri operaționale	11,70	12,44	-6%	20,93	19,58	7%
Cheltuieli operaționale	(8,77)	(8,13)	8%	(19.81)	(16,04)	23%
Profit operațional	**2,93**	**4,31**	**-32%**	**1,12**	**3,54**	**-68%**
Marja operațională	*25%*	*35%*		*5%*	*18%*	
Venit/(Cheltuieli) net(e) financiar(e)	**1,33**	**1,80**	**-26%**	**2,09**	**1,58**	**32%**
Profit înainte de impozitare	4,25	6,10	-30%	3,21	5,11	-37%
Profitul din activități continue	**3,57**	**5,35**	**-33%**	**2,64**	**4,24**	**-38%**
Profitul/(pierderea) din activități întrerupte	-	-	-	**(0,68)**	-	**100%**
Profitul perioadei	**3,57**	**5,35**	**-33%**	**2,57**	**4,24**	**-39%**
Marja netă	*31%*	*43%*		*12%*	*22%*	
Profit net atribuibil acționarilor (lei/acțiune)**	0,4440	0,6649	-33%	0,3614	0,5423	-33%
Rentabilitatea capitalului	*3%*	*5%*		*2%*	*3%*	

***Profitul atribuibil consolidat si rezultatul pe acțiune consolidat, sunt informații care sunt prezentate conform cerințelor Standardelor Internaționale de Raportare Financiara (IFRS) si nu reprezintă baza de acordare a dividendelor BVB.*

Propunerea de repartizare a profitului BVB sub forma de dividende se realizează din profitul net al Bursei de Valori București SA (BVB individual) conform politicii de dividende publicata pe website-ul BVB, in secțiunea "Relația cu investitorii".

Rezultate financiare individuale si consolidate – Trimestrul 2 2021 (mil. lei, dacă nu este specificat altfel)

	BVB Individual			GRUP		
	Trim.2 2021	Trim.2 2020	Variație (%)	Trim.2 2021	Trim.2 2020	Variație (%)
Venituri operaționale	5,91	4,48	32%	11,04	7,47	48%
Cheltuieli operaționale	(4,95)	(3,93)	26%	(10,74)	(8,02)	34%
Profit operațional	**0,96**	**0,55**	**75%**	**0,31**	**(0,56)**	**155%**
Marja operațională	*16%*	*12%*		*3%*	*-7%*	
Venit/(Cheltuieli) net(e) financiar(e)	**0,69**	**1,24**	**-44%**	**0,47**	**0,79**	**-41%**
Profit înainte de impozitare	1,66	1,79	-8%	0,77	0,24	228%
Profitul din activități continue	**1,41**	**1,62**	**-13%**	**0,60**	**0,03**	**1.658%**
Profitul/(pierderea) din activități întrerupte	-	-	-	**(0,06)**	-	**100%**
Profitul perioadei	**1,41**	**1,62**	**-13%**	**0,54**	**0,03**	**1.497%**
Marja netă	*24%*	*36%*		*5%*	*0%*	
Profit net atribuibil acționarilor (lei/acțiune)**	0,1754	0.2012	-13%	0,0948	0,0359	164%
Rentabilitatea capitalului	*1%*	*1%*		*1%*	*0%*	

Poziția financiară individuala si consolidata (mil. lei, dacă nu este specificat altfel)

	BVB individual			GRUP		
	30 Iun. 2021	31 Dec. 2020	Variație (%)	30 Iun. 2021	31 Dec. 2020	Variație (%)
Total active, din care:	***113,50***	**112,93**	**1%**	***211,16***	***211,45***	**-0,1%**
Numerar și echivalente numerar	*2,77*	*2,15*	29%	*12,05*	*6,57*	83%
Active financiare contabilizate la cost amortizat	*27,91*	*31,66*	-12%	*89,83*	*121,0*	-26%
Active financiare contabilizate la cost amortizat, restricționate	-	-	-	*49,41*	*49.51*	-0,1%
Total datorii, din care:	**9,70**	**4,25**	**128%**	**68,45**	**62,6**	**9%**
Datorii comerciale și alte datorii	*3,38*	*2,63*	*29%*	*31,87*	*34.98*	*-9%*
Total capitaluri, din care:	**103,79**	**108,68**	**-5%**	**142,71**	**148,85**	**-4%**
Total capitaluri proprii atribuibile acționarilor Societății	*103,79*	*108,68*	*-5%*	*102,49*	*108,03*	*-5%*
Interese fără control	-	-	-	*40,22*	*40,82*	*-1%*

Statistici acțiunea BVB, societate mamă (lei, dacă nu este specificat altfel)

	Sem. 1 2021	Sem. 1 2020	Variație (%)	Trim. 2 2021	Trim. 2 2020	Variație (%)
Preț închidere (e-o-p)	25,30	24,10	5%	25,30	24,10	5%
Preț mediu ponderat	24,68	23,29	6%	25,33	23,98	6%
Maxim (intraday)	26,90	25,90	4%	26,90	25,50	5%
Minim (intraday)	23,10	19,00	22%	24,40	22,60	8%
Total rulaj (mil. lei)	19,54	14,10	39%	5,17	2,98	73%
Rulaj mediu zilnic (mil. lei)	0,16	0,11	36%	0,08	0,05	70%

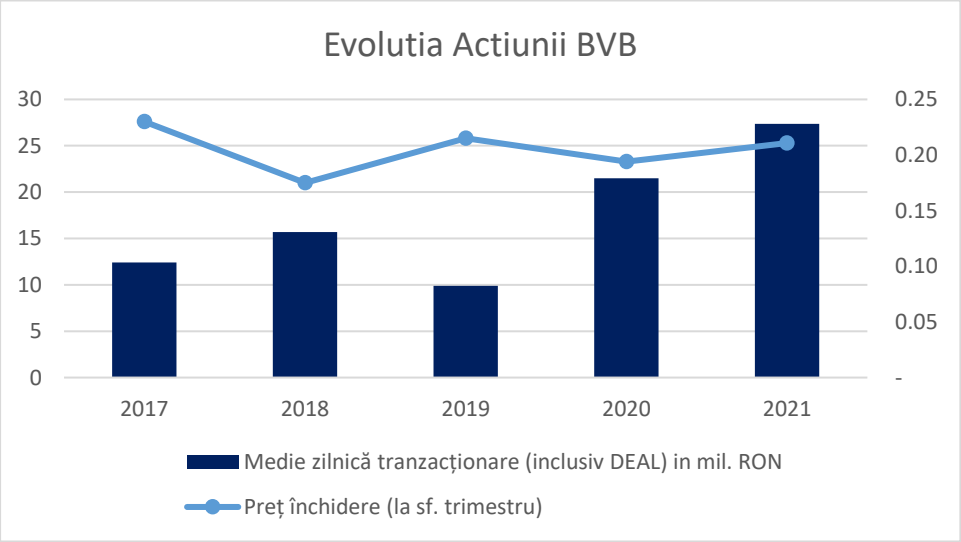

Indicatori operaționali – segment tranzacționare (mil. lei, toate piețele)

Valoare tranzacții	Sem. 1 2021	Sem. 1 2020	Variație (%)	Trim. 2 2021	Trim. 2 2020	Variație (%)
Acțiuni, unități, drepturi	5.421	5.794	-6%	2.596	2.264	15%
Din care Acțiuni piața reglementată, fără oferte	*4.554*	*5.229*	*-13%*	*2.133*	*2.136*	*-0,1%*
Certificate	324	377	-14%	131	240	-45%
Titluri cu venit fix	3.446	55	6.166%	1.479	30	4.831%
Total	**9.192**	**6.226**	**47%**	**4.207**	**2.534**	**66%**
Medie zilnică (acțiuni, fără oferte publice inițiale)*	43,79	45,73	-4%	34,64	36,09	-4%
Medie zilnică (acțiuni, inclusiv oferte publice inițiale)*	46,75	45,73	2%	39,36	36,09	9%

*Valoare pentru Piața Reglementată

Indicatori operaționali – segment post-tranzacționare și registru

	Sem. 1 2021	Sem. 1 2020	Variație (%)	Trim. 2 2021	Trim. 2 2020	Variație (%)
Nr. societăți cu contract administrare registru la DC	865	866	0%	865	866	0%
Nr. operațiuni rezultate din evenimente corporative	403	353	14%	403	339	19%
Decontare locală						
Valoare tranzacții decontate pe bază netă (mld. lei)	13,62	12,11	12%	7,53	4,77	58%
Valoare tranzacții decontate pe bază brută (mld. lei)	0,98	1,14	-14%	0,47	0,53	-11%
Decontare pe platforma T2S (euro)						
Valoare tranzacții decontate pe bază brută (mil. eur)	370	14,06	2.532%	60,84	2,29	2.557%
Portofoliu mediu lunar gestionat de agenții custode (mld. lei)	52,83	43,68	21%	55,66	42,41	31%

Analiza rezultatelor individuale si consolidate Semestrul 1 2021

Evoluția macroeconomică și a piețelor financiare în al doilea trimestru al anului 2021

Cifrele privind dinamica PIB-ului României din primul trimestru al anului 2021 au arătat o creștere economică de 2.9%, an-pe-an, fapt ce a determinat ca estimările analiștilor pentru întreg anul 2021 sa indice o posibila creștere economica in jurul a 7% fata de anul precedent, cea mai mare creștere economica din UE. Rata șomajului a scăzut ușor către nivelul de 5,5% și există semnale clare că piața muncii începe să creeze noi locuri de muncă ceea ce, cel mai probabil, se va traduce printr-o scădere a șomajului în perioada următoare. Inflația a continuat să crească și a ajuns la 3,94% la iunie 2021, iar așteptările sunt ca pe termen mediu aceasta va rămâne deasupra nivelului țintă al băncii centrale.

În cadrul ședinței de politică monetară ce a avut loc în mai 2021, Banca Națională a României (BNR) a decis să mențină rata dobânzii cheie la 1,25% și coridorul simetric definit de ratele dobânzilor la facilitățile permanente în jurul ratei politicii monetare la ± 0,5 puncte procentuale. De asemenea, Consiliul de Administrație al BNR a remarcat ca rata inflației este așteptată să urce vizibili peste limita de sus a intervalului țintă în semestrul II 2021, dar această evoluție s-ar datora unor factori tranzitorii ce ar putea dispărea până la începutul anului viitor când inflația este așteptată să coboare și să rămână în intervalul țintă.

Cursul de schimb EUR/RON a continuat sa crească și în al doilea trimestru al acestui an, fluctuând, în medie, în jurul valorii de 4,92. În ceea ce privește cursul USD/RON, acesta a urcat ușor ajungând la un nivel mediu de 4,09, pe fondul unor remarci făcute de oficialii FED privind o posibilă politică mai restrictivă.

În al doilea trimestru din 2021, piețele financiare au înregistrat în general o evoluție pozitivă pe fondul redresării economiilor după criza COVID-19. Astfel, indicele BET al pieței din România a crescut cu 6,1%, în linie cu performanța indicilor din zona Euro. În SUA, indicele S&P 500 a avansat cu 8,2%, în timp ce în Marea Britanie FTSE 100 a crescut cu 4,8%. Indicele german DAX a crescut cu 3,5%, în timp ce indicele MSCI Emerging Markets s-a apreciat cu 4,4%, sub performând față de indicii piețelor dezvoltate.

Analiza evolutiei principalilor indicatori financiari individuali si ai Grupului in primul semestru al anului 2021

Veniturile operationale ale BVB, indiviudal pentru S1 2021, -6%, de la 12,44 mil. lei la 11,7 mil. lei, efect de baza al scaderii veniturilor "one-off" inregistrate in T1 2020 din refacturari intra-group (0,97 mil. Lei). Reducerea valorii tranzacționate pe piața principală acțiuni atât tranzacții regular cât și oferte (efect de baza ca urmare a valorilor de tranzactionare semnificative in luna martie 2020) a generat o scadere a veniturilor din tranzactionare, scadere compensata prin cresterea veniturilor din taxele de mentinere si vanzare de date bursiere.

Venituri operaționale lunare BVB Individual, S1 2021 vs S1 2020 (mii lei)

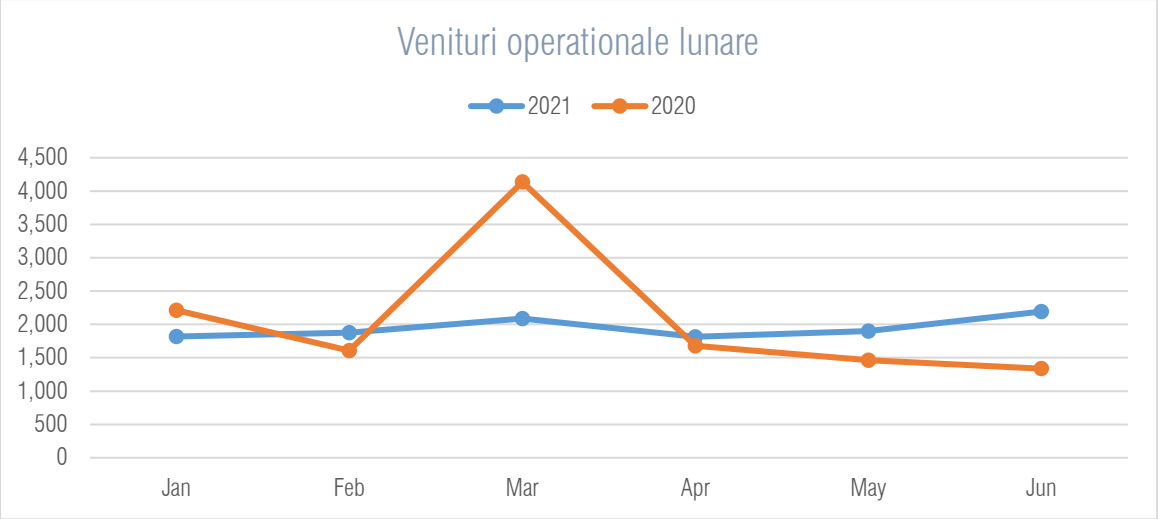

Venituri operaționale BVB Individual, S1 2021 vs S1 2020 (mii lei), inclusiv tranzacțiile intra-grup

Venituri operaționale	Sem. 1 2021	Sem. 1 2020	% din total 2021	Var. abs	% Var
Venituri din tranzacționare, din care:	**7.840**	**9.090**	**67%**	**-1.249**	**-14%**
Venituri din piața reglementată (acțiuni, obligațiuni, unități fond) excluzând ofertele	*6.053*	*7.024*	*51%*	*-971*	*-14%*
Venituri din oferte, piața reglementată	*806*	*1.487*	*7%*	*-681*	*-46%*
Venituri din produse structurate	*356*	*417*	*3%*	*-61*	*-15%*
Venituri din piata AERO	*625*	*162*	*5%*	*463*	*286%*
Venituri tarife admitere si menținere emitenți	**1.944**	**1.117**	**17%**	**827**	**74%**
Venituri din vânzare informații bursiere	**1.371**	**771**	**12%**	**600**	**78%**
Alte venituri	*540*	*1.459*	*5%*	*-920*	*-63%*
Total venituri operaționale	**11.695**	**12.437**	**100%**	**-742**	**-6%**

- Veniturile din tranzacționare, **piața reglementată, excluzând ofertele** -14% comparativ cu perioada similara din 2020, de la 7.024 mii lei la 6.053 mii lei. Activitatea de tranzacționare la BVB pe piața reglementata de acțiuni in S1 2021, a inregistrat o scadere de 14%.
- Veniturile din tranzacționare **din oferte publice pe piața reglementată**, scadere de 46% (de la 1.487 mii. lei la 806 mii lei), influențate de scaderea valorii ofertele publice secundare pe piața de acțiuni pe fondul desfasurarii in T1 2020 a 7 oferte publice ce au totalizat 328 mil. lei, cele mai semnificative fiind Sif Oltenia (105 mil. lei), Fondul Proprietatea (172 mil. lei) si TMK Artrom (42 mil. lei).
- Veniturile din piata AERO au crescut de aproape 4 ori, pana la 625 mii lei (S1 2020: 162 mii lei), pe fondul noilor listari desfasurate; reprezinta 5% din total veniturilor din tranzactionare
- Veniturile din admitere și menținere emitenti reprezinta 17% din veniturile operationale. +74% fata de S1 2020 pana la valoarea de 1.944 mii lei, pe fondul cresterii tarifelor pentru emitentii listati atat pe piata reglementata cat si pe Aero

- Veniturile din vânzarea de date bursiere in S1 2021 sunt in suma de 1.371 mii lei, +78% fata de S1 2020, pe fondul cresterii tarifelor de vanzare de date incepand cu 1 Ianuarie 2021. Reprezinta 12% din veniturile operaționale ale BVB.
- Alte venituri operaționale (venituri din servicii IT, parteneriate, taxe participanți) in S1 2021, -63% până la valoarea 540 mii lei, scadere determinată în principal de veniturile „one-off" facturate in T1 2020 (refacturarea Studiului GAP privind înființarea contrapărţii centrale in Romania către filiala CCP.RO Bucharest SA si de veniturile din parteneriate evenimente). Reprezinta 5% din venituri operationale.

Mai jos sunt prezentați principalii indicatori operaționali din **tranzacționare** înregistrați de BVB în perioada de raportare, comparativ cu perioada similară a anului precedent:

Valoare tranzacții (mil. lei, toate piețele)	**Sem. 1 2021**	**Sem. 1 2020**	**Variație** (%)	**Trim. 2 2021**	**Trim. 2 2020**	**Variație** (%)
Acțiuni, unități, drepturi	5.421	5.794	-6%	2.596	2.264	15%
Certificate	324	377	-14%	131	240	-45%
Titluri cu venit fix	3.446	55	6.166%	1.479	30	4.831%
Total	**9.192**	**6.226**	**48%**	**4.207**	**2.534**	**66%**

Notă: Cifrele se referă la toate piețele și includ ofertele publice

Veniturile Depozitarului Central (DC)* +21% in S1 2021 vs S1 2020, de la 7,83 mil. lei la 9,46 mil. lei.

Veniturile aferente segmentului post-tranzacționare (DC) + 17% in S1 2021 vs S1 2020 (de la 5,15 mil. lei la 6,02 mil. lei), ca urmare a avansului veniturilor din admitere si mentinere participanti pe fondul cresterii veniturilor din comisionul de mentinere a calitatii de participant, in timp ce veniturile din decontare au crescut cu 5% fata de S1 2020 influențate de valorile tranzacționate la BVB. Reprezinta 64% din veniturile operationale.

Veniturile aferente segmentului registru (DC) in S1 2021, + 27%, de la 2,63 mil. lei la 3,34 mil. lei, cresterea a fost influentata de prestarea serviciilor de tip one off (687 mii in S1 2021 fata de 383 mii lei in S1 2020) dar si ca urmare a cresterii unor tarife inclusiv al tarifului de mentinere pentru emitenti. Reprezinta 35% din veniturile operationale.

Mai jos se regăsesc cei mai importanți indicatori operaționali înregistrați de către Depozitarul Central în perioada de raportare, comparativ cu perioada similară a anului precedent:

	Sem. 1 2021	**Sem. 1 2020**	**Variație** (%)	**Trim. 2 2021**	**Trim. 2 2020**	**Variație** (%)
Nr. societăți cu contract administrare registru la DC	865	866	0%	865	866	0%
Nr. operațiuni rezultate din evenimente corporative	403	353	14%	403	339	19%
Decontare locală						
Valoare tranzacții decontate pe bază netă (mld. lei)	13,62	12,11	12%	7,53	4,77	58%
Valoare tranzacții decontate pe bază brută (mld. lei)	0,98	1,14	-14%	0,47	0,53	-11%
Decontare pe platforma T2S (euro)						
Valoare tranzacții decontate pe bază brută (mil. eur)	370	14,06	2.532%	60.84	2,29	2.557%
Portofoliu mediu lunar gestionat de agenții custode (mld. lei)	52,83	43,68	21%	55,66	42,41	31%

* Tranzacții încheiate la BVB precum și tranzacțiile de alocare. Valoare prezentată pe principiul "single-counted"

** Tranzacții încheiate în afara sistemelor de tranzacționare precum și tranzacții de tip deal încheiate la BVB, cu decontare pe bază brută. Valoare prezentată pe principiul "single-counted"

CCP.RO Bucharest nu a înregistrat venituri operaționale in anul 2021.

- **Veniturile operaționale consolidate ale Grupului BVB în primele 6 luni ale anului 2021** au fost de 20,93 mil. lei, +7 % față de perioada similara a anului anterior (S1 2020: 19,58 mil. lei), creștere generata, in principal , de segmentul de post tranzactionare al Grupului.

Cheltuielile operaționale, BVB individual* in S1 2021, 8.771 mii lei, +8% sau 642 mii lei (2020: 8.129 mii lei) crestere generata, in principal, de noi proiecte de promovare a BVB si a pietei de capital, respectiv emitenti, cele mai importante fiind proiect BVB Research HUB & proiect ESG, crestere partial compensata de scaderea unor cheltuieli, in principal consultanta, in T1 2020 fiind inregistrate cheltuieli de tip „one off pentru proiectul Contrapartii Centrale.

Cheltuieli operaționale lunare BVB Individual, S1 2021 vs S1 2020 (mii lei)

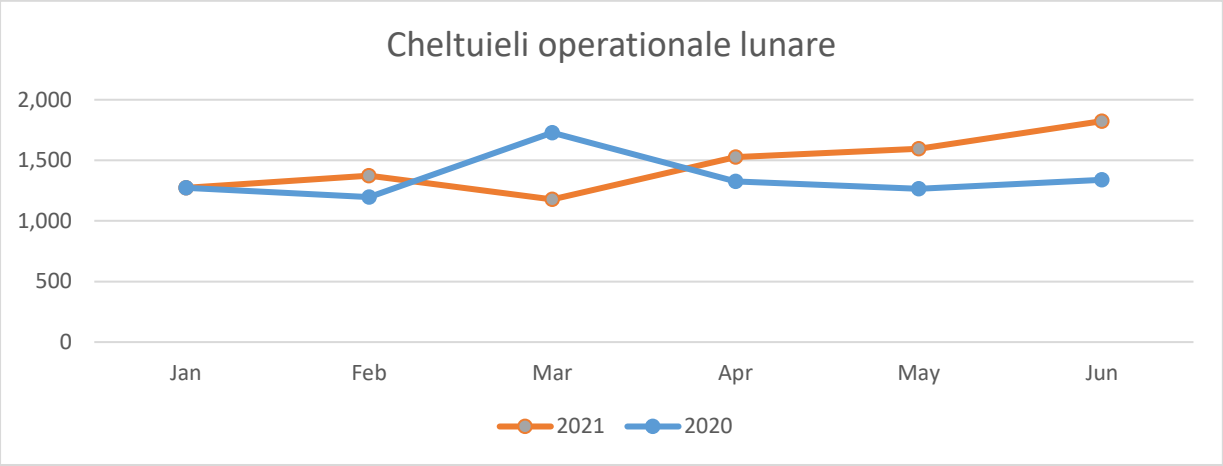

Cheltuieli operaționale BVB Individual, S1 2021 vs S1 2020 (mii lei), inclusiv tranzacțiile intra-grup

Cheltuieli operaționale	Sem. 1 2021	Sem. 1 2020	Var. abs.	Var. %
Cheltuieli de personal si indemnizatii	**4.670**	**4.531**	**139**	**3%**
Cheltuieli cu servicii prestate de terții, din care:	**1.457**	**1.153**	**304**	**26%**
Cheltuieli cu servicii de consultanță	232	515	-282	-55%
Alte cheltuieli cu terții, inclusiv proiecte	488	335	152	45%
Servicii prestate de terti pentru evenimente si promovare	597	172	425	248%
Alte cheltuieli operaționale, din care:	**2.644**	**2.444**	**199**	**8%**
Cheltuieli cu chiriile și utilitățile	*354*	*313*	*41*	*13%*
Cheltuieli amortizare mijloace fixe si drepturi de utilizare active	*997*	*1.147*	*-150*	*-13%*
Cheltuieli de promovare si protocol	*501*	*238*	*263*	*111%*
Cheltuieli mentenanță IT	*322*	*225*	*97*	*43%*
Total cheltuieli operaționale	**8.771**	**8.129**	**642**	**8%**

* inclusiv tranzacțiile intra-grup

Cheltuielile de personal si indemnizatii, BVB individual, in suma de 4.670 mii .lei, +3% comparativ cu S1 2020, pe fondul aplicarii anuale a politicii de remunerare a personalului si de cheltuieli cu Remuneratii CA mai mari in T1 2021 (in Feb 2020 nu au fost inregistrate cheltuieli cu remuneratii CA), partial compensate de estimari SOP mai reduse in prima jumatate a anului, urmand a fi inregistrate dupa evaluarea performantei, conform politicii de remunerare pentru retentia personalului.

Cheltuielile cu servicii prestate de terti, BVB individual*, sunt in suma de 1.457 mii lei, in crestere cu 26% fata de S1 2020, fiind influențate de:

- Scaderea cheltuielilor cu consultanta pe fondul cheltuielii „one-off" pentru proiectul CCP.RO inregistrate la T1 2020 (80 mii EUR), scadere partial compensata de cresterea cheltuielilor cu proiectul de promovare a emitentilor in derulare incepand cu anul 2020 (ESG).
- Cresterea cheltuielilor cu consultanta juridica pentru proiectele Grupului BVB si recuperare creante neincasate la scadenta.
- Avansul cheltuielilor prestate de terti din zona de promovare pentru rapoartele de analiza intocmite in scopul cresterii vizibilitatii emitentilor in cadrul proiectului BVB Research HUB.

Alte cheltuieli operaționale, BVB individual*, crestere de 8%, pana la valoarea de 2.644 mii lei, ca urmare a:

- Cresterii cheltuielilor de marketing, ca urmare a intensificarii eforturilor de promovare a BVB in mediile digitale
- Cresterii cheltuielilor de protocol si evenimente, ca urmare a organizarii evenimentelor planificate, comparativ cu perioada precendenta, in care evenimentele au fost organizate preponderent on line, in contextul pandemiei Covid-19.
- Scaderii cheltuielilor cu amortizarea ca urmare a amortizarii complete a unor echipamente hardware si a unor licente.
- Scaderii cheltuielilor cu provizioanele pe fondul recuperarii unor creante provizionate in ultimii ani, in special pentru taxele de mentinere a emintentilor pe piata AERO, urmare a demersurilor realizate pe cale juridica pentru recuperarea creantelor.

Cheltuielile operaționale, **DC individual*** in S1 2021, +9%, de la 7,04 mil. lei la 7,71 mil. lei, în principal, fiind influențate de ;

- Avansul de 8% al cheltuielilor de personal, ca efect de baza fiind implementarea politicii de remunerare a salariatilor Depozitarului Central in luna septembrie 2020.
- Cresterea cu 15% categoriei Alte Cheltuieli operaționale fiind generata de avansul cheltuielilor privind amortizarea ca urmare a finalizarii unor proiecte demarate in perioada anterioara care s-au concretizat in noi imobilizari necorporale, respectiv imbunatatirea configuratiilor hardware şi software ale DC si suplimentarea unor cheltuieli de mentenanta ca urmare a unor upgrade-uri efectuate la sistemele actuale.

Cheltuielile operaționale, CCP.RO individual*, in S1 2021, 3,5 mil. lei, comparativ cu 1,61 mil. lei in S1 2020, bazele de functionare ale noii societati fiind puse in a doua jumatate a anului 2020, si au urmatoarea componenta:

- Cheltuielile cu personalul in S1 2021 sunt in suma de 1,31 mil. lei, S1 2020: 0,21 mil. lei, personalul fiind angajat in a doua parte anului 2020 (numarul mediu de angajați din S1 2021 a fost de 8 în timp ce în S1 2020 a fost de 0,8);
- Cheltuieli cu serviciile prestate de terti in suma de 1,77 mil. lei, +0,59 mil. lei față de valoarea din S1 2020, variație influențată de înregistrarea lunara a cheltuielilor cu consultanța în cadrul contractului cu CC&G Italia începând cu luna octombrie 2020
- Categoria Alte cheltuieli operaționale in suma de 0,43 mil. lei, +0,22 mil. lei, față de valoarea din S1 2020, variație influențată în principal de înregistrarea cheltuielilor cu amortizarea mijloacelor fixe utilizate de societate, a cheltuielilor cu telecomunicațiile dar și a creșterii cheltuielilor cu chiriile și utilitățile.

* inclusiv tranzacțiile intra-grup

- **Cheltuielile operaționale consolidate –** S1 2021, +23%, respectiv 3,77 mil. lei, de la 16,04 mil. lei la 19,81 mil. lei, în principal, ca urmare a:
  - Avansului de 14%, respectiv 1,22 mil. lei a cheltuielilor de personal consolidate, pe fondul înregistrării a 1,31 mil. lei cheltuieli de personal ale noii filiale CCP.RO (21 mii lei in 2020).
  - Creșterii cheltuielilor cu serviciile prestate de terti cu 82%, respectiv 1,77 mil. lei, de la 2,17 mil. lei la 3,94 mil. lei ca urmare a serviciilor de consultanta inregistrate de CCP.RO in cadrul contractului cu CC&G (efectuate incepand cu a doua parte a anului 2020) + 1,57 mil. lei, crestere sustinuta si de avansul cheltuielilor cu servicii prestate de terti in scopul promovarii BVB si a pietei de capital.
  - Avansului de 15% sau 0,78 mil. lei a altor cheltuieli operationale pana la valoarea de 5,88 mil. lei, crestere ca urmare a majorarii: cheltuielilor cu amortizarea aferenta imobilizarilor necorporale si corporale inregistrate, a proiectelor initiate pe zona de marketing si promovare in scopul cresterii vizibilitatii BVB, a emitentilor si pietei de capital si a altor cheltuieli atribuibile noii filiale CCP.RO.

Profit operațional, BVB individual* – S1 2021, a fost de 2,93 mil. Lei, -32% comparativ cu S1 2020 (S1 2020: 4,31 mil. lei), cu o marja operationala de 25% , urmare a reducerii veniturilor operationale cu 6%, in timp ce cheltuielile operationale au crescut cu 8%. Aceasta include tranzacțiile intra-grup (pentru valorile segmentului de tranzacționare, excluzând tranzacțiile intra-grup - a se vedea *Nota 6 Raportarea pe segmente*)

Evoluție lunara Semestrul 1 2021, BVB Individual (mii lei)

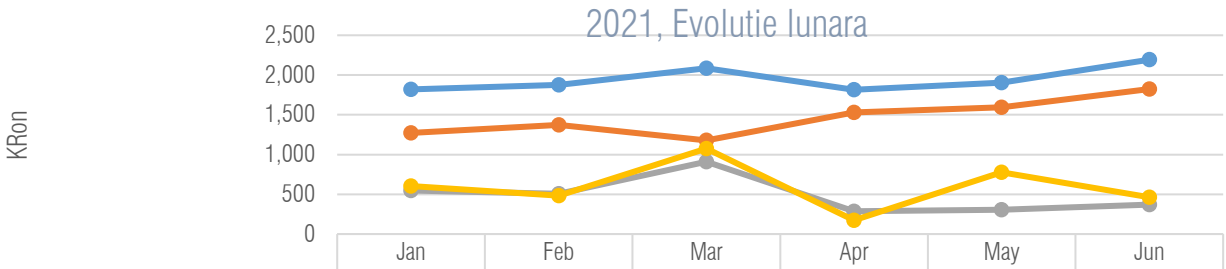

	Jan	Feb	Mar	Apr	May	Jun
Total venituri operationale	1,821	1,878	2,087	1,815	1,902	2,193
Total cheltuieli operationale	1,274	1,373	1,178	1,528	1,595	1,824
Rezultat operational	547	505	909	287	307	369
Rezultat net	603	484	1,075	174	776	462

Profit operațional, DC individual* – crestere de 119%, pana la valoarea de 1,75 mil. lei (S1 2020: 0,8 mil. lei), cu o marjă operațională de 19%. rezultat al cresterii veniturilor operationale cu 21% in timp ce cheltuielile operationale au inregistrat un avans de 9%.
Aceasta include tranzacțiile intra-grup (pentru valorile segmentului post-tranzacționare și registru, excluzând tranzacțiile intra-grup - a se vedea *Nota 6 Raportarea pe segmente*)

Pierdere operaționala CCP.RO individual* de 3,5 mil. lei **,** evoluție similară cu cea a cheltuielilor operaționale având în vedere că societatea nu înregistrează venituri operaționale.

- **Profitul operațional consolidat al Grupului BVB** de 1,12 mil. lei, in scadere de la 3,54 mn lei in S1 2020, scadere generata, in principal, de avansul cheltuielilor operationale consolidate, ca urmare a cheltuielilor generate de noua filiala CCP.RO

* inclusiv tranzacțiile intra-grup

Venit financiar net, BVB individual* – in S1 2021 a fost de 1,33 mil. lei (S1 2020: 1,8 mil. lei), -26%**,** sau 0,47 mil. lei, scadere datorata, in principal, reducerii veniturilor din dividendele inregistrate de la Depozitarul Central pentru rezultatele anului 2020. Aceasta include tranzacțiile intra-grup (pentru valorile segmentului de tranzacționare, excluzând tranzacțiile intra-grup - a se vedea *Nota 6 Raportarea pe segmente*)

Venit financiar net, **DC individual*** – scadere de 6% pana la valoarea de 0,27 mil. lei. Aceasta include tranzacțiile intra-grup (pentru valorile segmentului post-tranzacționare și registru, excluzând tranzacțiile intra-grup - a se vedea *Nota 6 Raportarea pe segmente*)

Venit financiar net, CCP.RO individual* este de 1,08 mil.lei, +0,55 mil.lei față de valoarea înregistrată în S1 2020 (0,53 mil. lei) fondul cresterii cursului de schimb RON/EUR ceea ce a generat un câștig din diferențe nerealizate de curs valutar pentru plasamentele de 10 mil. Euro ale societații.

- **Veniturile financiare nete consolidate** +32% comparativ cu S1 2020, de la 1,58 mil.lei la 2,09 mil.lei, în principal ca urmare a înregistrării unui castig din diferențe nerealizate de curs valutar din reevaluarea instrumentelor financiare în valută de 0,88 mil. lei vs 0,05 mil lei în S1 2020, efect al cresterii cursului valutar Leu/EUR si Leu/USD.

Profit net, BVB individual* – in S1 2021, 3,57 mil. lei, -33% de la 5,35 mil. lei in S1 2020, cu o marjă netă de 31%. Aceasta include tranzacțiile intra-grup (pentru valorile segmentului de tranzacționare, excluzând tranzacțiile intra-grup - a se vedea *Nota 6 Raportarea pe segmente*)

Profit net, DC individual* de 1,73 mil. lei, crestere semnificativa (+80%) comparativ cu perioada similara a anului 2020 (S1 2020: 0.96 mn lei), ca urmare a impactului pozitiv generat de cresterea veniturilor operationale. Aceasta include tranzacțiile intra-grup (pentru valorile segmentului post-tranzacționare și registru, excluzând tranzacțiile intra-grup - a se vedea *Nota 6 Raportarea pe segmente*)

Pierdere neta, CCP.RO individual* de 2,04 mil. lei (S1 2020: 1,08 mil lei) pe fondul înregistrării unei pierderi operaționale mai mari, acoperită parțial de avansul profitului financiar.

- **Profitul net consolidat al Grupului BVB** in S1 2021, -39%, de la 4,24 mil. lei la 2,57 mil. lei, fiind direct influentat de scaderea rezultatului operational, scadere partial compensata evolutia favorabila a rezultatului financiar.

Analiza poziției financiare BVB individual* la sfârșitul primului semestru al anului 2021

- **Total active** la 30 iunie 2021, in valoare de 113,5 mil. lei nivel similar comparativ cu decembrie 2020 112,93 mil. lei
- **Activele imobilizate**, -3% comparativ cu începutul anului, de la 99,4 mil. lei până 96,54 mil lei, în principal datorită reclasificarii unor active financiare cu maturitate mai mica de un an in active curente sau ajungerii la maturitate a altora, scadere compensata de recunoasterea drepturilor de utilizate aferente reinnoirii contractului de inchiriere sediu, conform IFRS 16.
- **Activele curente**, +25% comparativ cu începutul anului, de la 13,56 mil. lei până la 16,96 mil lei, în principal datorită unor titluri de stat cu maturități mai mici de 1 an, achizitionate in cursul anului
- **Datoriile totale** însumeaza 9,7 mil. lei, +128% față de valoarea de la 31 decembrie 2020 (5,45 mil.lei), în principal ca urmare a recunoasterii datoriei aferenta contractului de inchiriere sediu ca si datorie din leasing operational pe termen lung si scurt, conform IFRS 16, precum si cresterii datoriilor curente generate de veniturile inregistrate in avans, ca urmare a cresterii tarifelor pentru mentinere emitenti (facturate anual) si a datoriei cu impozitul pe profit estimat.
- **Capitalurile proprii,** -4% față de valoarea de la 31 decembrie 2020, respectiv 103,79 mil. lei, influențată de scaderea rezultatului reportat ca urmare a platii dividendelor aferente anului 2020, scadere partial compensata de înregistrarea profitului curent la S1 2021 si a rezervei legale aferente.

* inclusiv tranzacțiile intra-grup

Analiza poziției financiare consolidate la sfârșitul primului semestru al anului 2021

- **Total active** la 30 iunie 2021, nivel similar comparativ cu decembrie 2020, până la 211,16 mil. lei, influențate de cresterea activelor imobilizate cu un nivel superior scaderii activelor curente
- **Activele imobilizate**, +24% comparativ cu începutul anului, de la 82,38 mil. lei până 101,98 mil. lei, în principal datorită achiziției de titluri de stat, precum si recunoasterii drepturilor de utilizate aferente reinnoirii contractului de inchiriere sediu, conform IFRS 16.
- **Activele curente**, -15% comparativ cu începutul anului, de la 129,06 mil. lei până la 109,17 mil lei, în principal datorită achiziției de titluri de stat cu maturități mari de 1 an, fiind recunoscute in categoria Activelor imobilizate, sau plasarea lor in depozite cu maturitate mai mica de 90 de zile.
  - **Active clasificate ca detinute in vederea vanzarii** in suma de 0,48 mil. lei este reprezentat de numerarul detinut de Fondul de compensare al Investitorilor ca urmare a clasificarii acestuia ca si entitate „cu activitate discontinua", conform IFRS 5, pe fondul publicarii Legii 88/2021 prin care actualul Fond este transformat în persoană juridică de drept public, al cărui statut de organizare și funcționare va fi aprobat de către Autoritatea de Supraveghere Financiară.

- **Datoriile totale** ale Grupului sunt în principal pe termen scurt, la 30 iunie 2021 însumând 68,45 mil. lei, +9% față de valoarea de la 31 decembrie 2020 de 62,6 mil lei, în principal ca urmare a creșterii datoriilor de leasing pe termen lung pe fondul recunoasterii datoriei aferenta contractului de inchiriere sediu, conform IFRS 16, 34% din datoriile totale sunt reprezentate de dividendele de plată deținute în numele clienților de către Depozitarul Central, în valoare de 23,2 mil lei, iar 38% reprezintă fonduri de garantare, compensare și marjă pentru decontarea tranzacțiilor, în valoare de 26,26 mil.lei
  - **Datorii clasificate ca detinute in vederea vanzarii** sunt reprezentate de datoriile comerciale aferente Fondului de compensare al Investitorilor ca urmare a clasificarii acestuia ca entitate „cu activitate discontinua", conform IFRS 5, pe fondul publicarii Legii 88/2021 prin care actualul Fond este transformat în persoană juridică de drept public, al cărui statut de organizare şi funcționare va fi aprobat de către Autoritatea de Supraveghere Financiară.

- **Capitalurile proprii,** -4% comparativ cu începutul anului**,** respectiv 142,71 mil. lei, influențată de înregistrarea unui rezultat curent aferent S1 2021 si a rezervei legale aferente, precum si de plata dividendelor aferente anului 2020.

Situaţii financiare individuale si consolidate interimare simplificate la data şi pentru perioada de sase luni încheiată la 30 iunie 2021

Întocmite în conformitate cu
Standardele Internaționale de Raportare Financiară adoptate de Uniunea Europeană

Situaţia individuala si consolidată simplificată a profitului şi pierderii şi situaţia simplificată a rezultatului global

Toate sumele sunt în lei, dacă nu este specificat altfel

	BVB Individual		BVB Grup	
	Perioada de sase luni încheiată la			
	30 iun. 2021	30 iun. 2020	30 iun. 2021	30 iun. 2020
	Neauditat	Neauditat	Neauditat	Neauditat
Venituri din servicii	11.598.306	11.422.681	20.792.112	19.521.146
Alte venituri	96.791	1.014.618	134.730	59.429
Venituri operaționale	**11.695.097**	**12.437.299**	**20.926.842**	**19.580.574**
Cheltuieli cu personalul și indemnizațiile Consiliului de Administrație	(4.669.970)	(4.531.116)	(9.995.646)	(8.772.458)
Cheltuieli cu servicii prestate de terți	(1.456.850)	(1.153.069)	(3.936.675)	(2.168.654)
Alte cheltuieli operaționale	(2.643.655)	(2.444.470)	(5.876.132)	(5.102.954)
Profit operațional	**2.924.622**	**4.308.644**	**1.118.389**	**3.536.509**
Venituri / (Cheltuieli) financiare nete	1.325.898	1.795.808	2.091.614	1.577.139
Profit înainte de impozitare	**4.250.520**	**6.104.452**	**3.210.003**	**5.113.648**
Cheltuiala cu impozitul pe profit	(676.596)	(752.452)	(570.969)	(874.484)
Profitul din activități continue	3.573.925	5.352.001	2.639.034	4.239.164
Profitul/(pierderea) din activități întrerupte	-	-	(67.577)	-
Profitul perioadei	**3.573.925**	**5.352.001**	**2.571.457**	**4.239.164**
Profitul atribuibil:				
Intereselor fără control	-	-	(337.619)	(125.733)
Acționarilor Societății	3.573.925	5.352.001	2.909.076	4.364.897
Profitul perioadei	**3.573.925**	**5.352.001**	**2.571.457**	**4.239.164**
Rezultatul pe acțiune				
Rezultatul pe acțiune de bază/diluat (lei)	0,4440	0,6649	0,3614	0,5423

Notele explicative de la pagina 27 la 35 sunt parte integrantă a acestor situații financiare consolidate simplificate.

Președinte,	Director General,	Director Financiar,
Radu Hanga	Adrian Tănase	Virgil Stroia

Situaţia individuala si consolidată simplificată a profitului şi pierderii şi situaţia simplificată a rezultatului global

Toate sumele sunt în lei, dacă nu este specificat altfel

	BVB Individual		BVB Grup	
	Perioada de trei luni încheiată la			
	30 iun. 2021	30 iun. 2020	30 iun. 2021	30 iun. 2020
	Neauditat	Neauditat	Neauditat	Neauditat
Venituri din servicii	5.848.127	4.479.980	10.950.233	8.428.646
Alte venituri	61.399	346	92.575	(961.709)
Venituri operaționale	**5.909.526**	**4.480.326**	**11.042.808**	**7.466.937**
Cheltuieli cu personalul și indemnizațiile Consiliului de Administrație	(2.537.936)	(2.294.635)	(5.267.598)	(4.411.253)
Cheltuieli cu servicii prestate de terți	(926.120)	(409.921)	(2.255.409)	(1.013.067)
Cheltuieli operaționale	(1.482.355)	(1.224.496)	(3.212.242)	(2.599.009)
Profit operațional	**963.115**	**551.274**	**307.559**	**(556.391)**
Venituri / (Cheltuieli) financiare nete	693.572	1.240.918	466.758	792.564
Profit înainte de impozitare	**1.656.687**	**1.792.192**	**774.317**	**236.173**
Cheltuiala cu impozitul pe profit	(244.977)	(173.009)	(177.183)	(202.209)
Profitul din activități continue	1.411.711	1.619.182	597.135	33.964
Profitul/(pierderea) din activități întrerupte	-	-	(54.599)	-
Profitul perioadei	**1.411.711**	**1.619.182**	**542.536**	**33.964**
Profitul atribuibil:				
Intereselor fără control	-	-	(220.889)	(254.761)
Acționarilor Societății	1.411.711	1.619.182	763.425	288.725
Profitul perioadei	**1.411.711**	**1.619.182**	**542.536**	**33.964**
Rezultatul pe acțiune				
Rezultatul pe acțiune de bază/diluat (lei)	0,1754	0,2012	0,0948	0,0359

Notele explicative de la pagina 27 la 35 sunt parte integrantă a acestor situații financiare consolidate simplificate.

Președinte,	Director General,	Director Financiar,
Radu Hanga	Adrian Tănase	Virgil Stroia

Situaţia individuala si consolidată simplificată a poziţiei financiare

Toate sumele sunt în lei, dacă nu este specificat altfel

	BVB individual		BVB Grup	
	30 iun. 2021	31 dec. 2020	30 iun. 2021	31 dec. 2020
	Neauditat	Auditat	Neauditat	Auditat
Active imobilizate				
Imobilizări corporale	4.998.433	5.227.206	7.506.872	7.831.658
Imobilizări necorporale	797.621	698.119	3.481.824	3.833.508
Drepturi de utilizare a activelor din leasing operațional	3.927.089	318.962	7.460.469	3.444.534
Creante privind impozitul amanat	-	-	838.872	447.274
Active financiare contabilizate la cost amortizat restricționate pentru a acoperi fondul de garantare, compensare si marja	-	-	15.393.979	10.633.264
Active financiare contabilizate la cost amortizat	19.069.359	25.196.892	67.301.881	56.193.974
Investitii in entitati asociate	67.743.735	67.958.775	-	-
Total active imobilizate	**96.536.237**	**99.399.954**	**101.983.897**	**82.384.212**
Active curente				
Creanțe comerciale și ale creanțe	3.294.392	2.409.740	7.006.520	6.334.596
Cheltuieli în avans	537.236	473.980	1.173.748	661.178
Depozite la bănci contabilizate la cost amortizat	1.298.555	2.032.195	31.925.714	11.812.510
Depozite la bănci contabilizate la cost amortizat restricționate pentru a acoperi fondul de garantare, compensare si marja	-	-	3.107.021	2.935.165
Active financiare contabilizate la cost amortizat restricționate pentru a acoperi fondul de garantare, compensare si marja	-	-	7.712.287	9.076.333
Alte active financiare contabilizate la cost amortizat	8.844.445	6.465.962	22.525.039	64.804.480
Numerar și echivalente de numerar	2.769.656	2.151.776	12.046.113	6.573.308
Alte active contabilizate la cost amortizat, restricționate	-	-	23.195.319	26.868.213
Active clasificate ca detinute in vederea vanzarii	215.040	-	483.118	-
Total active curente	**16.959.324**	**13.533.653**	**109.174.879**	**129.065.783**
Total active	**113.495.561**	**112.933.607**	**211.158.776**	**211.449.995**
Capitaluri proprii				
Capital social	80.492.460	80.492.460	80.492.459	80.492.459
Acțiuni proprii si beneficii acordate in acțiuni	(210.181)	(246.950)	(210.181)	(246.950)
Prime de capital	6.303.263	6.303.263	6.303.263	6.303.263
Rezerva legală	9.888.048	9.675.522	11.732.271	11.519.745
Rezerva din reevaluare	1.748.513	1.748.513	3.385.355	3.385.355
Rezultat reportat	5.570.721	10.706.592	783.735	6.584.133
Total capitaluri proprii atribuibile acționarilor Societății	**103.792.824**	**108.679.400**	**102.486.902**	**108.038.005**
Interese fără control		-	40.220.386	40.816.355
Total capitaluri proprii	**103.792.824**	**108.679.400**	**142.707.288**	**148.854.360**

Situația individuala si consolidată simplificată a poziției financiare (continuare)

Toate sumele sunt în lei, dacă nu este specificat altfel

	BVB individual		BVB Grup	
	30 iun. 2021	31 dec. 2020	30 iun. 2021	31 dec. 2020
	Neauditat	Auditat	Neauditat	Auditat
Datorii				
Datorii leasing operațional	3.165.945	124.724	5.707.347	2.396.387
Total datorii termen lung	**3.165.945**	**124.724**	**5.707.347**	**2.396.387**
Datorii comerciale și alte datorii	3.380.845	2.627.133	31.867.643	34.983.651
Venituri în avans	2.071.107	1.221.319	2.106.289	1.321.204
Datorii leasing operațional	839.864	215.054	2.036.033	1.230.875
Datoria cu impozitul pe profit curent	244.977	65.978	415.482	44.413
Fond de garantare, compensare și marjă decontare tranzacții	-	-	26.257.664	22.619.105
Datorii aferente activelor clasificate ca detinute in vederea vanzarii	-	-	61.030	-
Total datorii curente	**6.536.793**	**4.129.483**	**62.744.141**	**60.199.248**
Total datorii	**9.702.737**	**4.254.208**	**68.451.488**	**62.595.635**
Total datorii și capitaluri proprii	**113.495.561**	**112.933.607**	**211.158.776**	**211.449.995**

Notele explicative de la pagina 27 la 35 sunt parte integrantă a acestor situații financiare consolidate simplificate.

Președinte,	Director General,	Director Financiar,
Radu Hanga	Adrian Tănase	Virgil Stroia

Situaţia individuala simplificată a modificărilor capitalurilor proprii

Toate sumele sunt în lei, dacă nu este specificat altfel

Neauditat	Capital social	Prime de capital	Acțiuni proprii și beneficii în acțiuni	Rezultat reportat	Rezervă din Reevaluare	Rezervă legală	Total capitaluri proprii	Interese fără control	Total capitaluri proprii
Sold la 1 ianuarie 2021	80.492.459	6.303.263	(246.950)	10.706.592	1.748.513	9.675.522	108.679.400	-	108.679.400
Total rezultat global aferent perioadei									
Profit sau pierdere	-	-	-	3.573.925	-	-	3.573.925	-	3.573.925
Alte elemente ale rezultatului global									
Creștere rezerva legală	-	-	-	(212.526)	-	212.526	-	-	-
Total alte elemente ale rezultatului global	-	-	-	(212.526)	-	212.526	-	-	-
Total rezultat global aferent perioadei	**-**	**-**	**-**	**3.361.399**	**-**	**212.526**	**3.573.925**	**-**	**3.573.925**
Contribuții de la și distribuiri către acționari									
Achiziție acțiuni proprii	-	-	-	-	-	-	-	-	-
Beneficii acordate și estimate în acțiuni	-	-	113.488	-	-	-	113.488	-	113.488
Pierderi legate de cedarea gratis a instr. de capital propriu	-	-	(76.719)	76.719	-	-	-	-	-
Dividend plătit acționarilor BVB	-	-	-	(8.573.989)	-	-	(8.573.989)	-	(8.573.989)
Total contribuții de la și distribuiri către acționari	**-**	**-**	**36.769**	**(8.497.269)**	**-**	**-**	**(8.460.501)**	**-**	**(8.460.501)**
Total tranzacții cu acționarii	**-**	**-**	**36.769**	**(8.497.269)**	**-**	**-**	**(8.460.501)**	**-**	**(8.460.501)**
Sold la 30 iunie 2021	**80.492.459**	**6.303.263**	**(210.181)**	**5.570.721**	**1.748.513**	**9.888.048**	**103.792.824**	**-**	**103.792.824**

Situaţia individuala simplificată a modificărilor capitalurilor proprii

Toate sumele sunt în lei, dacă nu este specificat altfel

Neauditat	Capital social	Prime de capital	Acțiuni proprii și beneficii în acțiuni	Rezultat reportat	Rezervă din Reevaluare	Rezervă legală	Total capitaluri proprii	Interese fără control	Total capitaluri proprii
Sold la 1 ianuarie 2020	80,492,460	6.303.263	54.429	8.701.526	1.748.513	9.147.209	106.447.399	-	106.447.399
Total rezultat global aferent perioadei									
Profit sau pierdere	-	-	-	9.118.697	-	-	9.118.697	-	9.118.697
Alte elemente ale rezultatului global									
Creștere rezerva legală	-	-	-	(528.313)	-	528.313	-	-	-
Total alte elemente ale rezultatului global	-	-	-	(528.313)	-	528.313	-	-	-
Total rezultat global aferent perioadei	-	-	-	8.590.384	-	528.313	9.118.697	-	2.028.921
Contribuții de la și distribuiri către acționari									
Achiziție acțiuni proprii	-	-	(1.389.119)	-	-	-	(1.389.119)	-	(1.389.119)
Beneficii acordate și estimate în acțiuni	-	-	1.061.879	-	-	-	1.061.879	-	1.061.879
Pierderi legate de cedarea gratis a instr. de capital propriu	-	-	25.862	(25.862)	-	-	-	-	-
Dividend plătit acționarilor BVB	-	-	-	(6.559.457)	-	-	(6.559.457)	-	(6.559.457)
Total contribuții de la și distribuiri către acționari	-	-	(301.379)	(6.585.318)	-	-	(6.886.697)	-	(6.886.697
Total tranzacții cu acționarii	-	-	(301.379)	(6.585.318)	-	-	(6.886.697)	-	(6.886.697)
Sold la 31 decembrie 2020	80.492.459	6.303.263	(246.950)	10.706.592	1.748.513	9.675.522	108.679.400	-	108.679.400

Situaţia consolidată simplificată a modificărilor capitalurilor proprii

Toate sumele sunt în lei, dacă nu este specificat altfel

Neauditat	Capital social	Prime de capital	Acțiuni proprii și beneficii în acțiuni	Rezultat reportat	Rezervă din Reevaluare	Rezervă legală	Total capitaluri proprii	Interese fără control	Total capitaluri proprii
Sold la 1 ianuarie 2021	80.492.459	6.303.263	(246.950)	6.584.133	3.385.355	11.519.745	108.038.004	40.816.355	148.854.359
Total rezultat global aferent perioadei									
Profit sau pierdere	-	-	-	2.909.075	-	-	**2.909.075**	(337.619)	**2.571.457**
Alte elemente ale rezultatului global									
Creștere rezerva legală	-	-	-	(212.526)	-	212.526	-	-	-
Total alte elemente ale rezultatului global	-	-	-	(212.526)	-	212.526	-	-	-
Total rezultat global aferent perioadei	**-**	**-**	**-**	**2.696.549**	**-**	**212.526**	**2.909.075**	**(337.619)**	**2.571.457**
Contribuții de la și distribuiri către acționari									
Achiziție acțiuni proprii	-	-	-	-	-	-	-	-	-
Beneficii acordate și estimate în acțiuni	-	-	113.488	-	-	-	113.488	-	113.488
Pierderi legate de cedarea gratis a instr. de capital propriu	-	-	(76.719)	76.719	-	-	**0**	-	-
Dividend plătit acționarilor BVB	-	-	-	(8.573.666)	-	-	(8.573.666)	-	(8.573.666)
Total contribuții de la și distribuiri către acționari	**-**	**-**	**36.769**	**(8.496.946)**	**-**	**-**	**(8.460.178)**	**-**	**(8.460.178)**
Dividend plătit acționarilor minoritari	-	-	-	-	-	-	-	(258.350)	(258.350)
Total modificări ale intereselor în filiale	**-**	**-**	-	-	-	-	-	**(258.350)**	**(258.350)**
Total tranzacții cu acționarii	**-**	**-**	**36.769**	**(8.496.946)**	-	-	**(8.460.178)**	**(258.350)**	**(8.718.528)**
Sold la 30 iunie 2021	**80.492.459**	**6.303.263**	**(210.181)**	**783.735**	**3.385.355**	**11.732.271**	**102.486.902**	**40.226.386**	**142.707.288**

Situația consolidată simplificată a modificărilor capitalurilor proprii (continuare)

Toate sumele sunt în lei, dacă nu este specificat altfel

Neauditat	Capital social	Prime de capital	Acțiuni proprii și beneficii în acțiuni	Rezultat reportat	Rezervă din Reevaluare	Rezervă legală	Total capitaluri proprii	Interese fără control	Total capitaluri proprii
Sold la 1 ianuarie 2020	80.492.460	6.303.263	54.429	6.662.611	3.385.355	10.942.276	107.840.393	42.108.675	149.949.068
Total rezultat global aferent perioadei									
Profit sau pierdere	-	-	-	7.087.458	-	-	7.087.458	(826.499)	6.260.959
Alte elemente ale rezultatului global									
Creștere rezerva legală	-	-	-	(577.468)	-	577.468	-	-	-
Total alte elemente ale rezultatului global	-	-	-	(577.468)	-	577.468	-	-	-
Total rezultat global aferent perioadei	**-**	**-**	**-**	**6.509.990**	**-**	**577.468**	**7.087.458**	**(826.499)**	**6.260.959**
Contribuții de la și distribuiri către acționari									
Achiziție acțiuni proprii	-	-	(1.389.119)	-	-	-	(1.389.119)	-	(1.389.119)
Beneficii acordate și estimate în acțiuni	-	-	1.061.879	-	-	-	1.061.879	-	1.061.879
Pierderi legate de cedarea gratis a instr. de capital propriu	-	-	25.862	(25.862)	-	-	0	-	0
Dividend plătit acționarilor BVB	-	-	-	(6.559.424)	-	-	(6.559.424)	-	(6.559.424)
Total contribuții de la și distribuiri către acționari	**-**	**-**	**(301.379)**	**(6.585.286)**	**-**	**-**	**(6.886.664)**	**-**	**(6.886.664)**
Reclasificare interese fără control	-	-	-	(2.253)	-	-	(2.253)	2.253	0
Dividend plătit acționarilor minoritari	-	-	-	-	-	-	0	(464.529)	(464.529)
Modificare rezultat reportat-filiale	-	-	-	(929)	-	-	(929)	(546)	(1.475)
Reducere interese fără control	-	-	-	-	-	-	0	(3.000)	(3.000)
Total modificări ale intereselor în filiale	**-**	**-**	-	**(3.182)**	**-**	**-**	**(3.182)**	**(465.822)**	**(469.004)**
Total tranzacții cu acționarii	-	-	(301.379)	(6.588.468)	-	-	(6.889.847)	(465.822)	(7.355.669)
Sold la 31 decembrie 2020	80.492.459	6.303.263	(246.950)	6.584.133	3.385.355	11.519.745	108.038.005	40.816.355	148.854.360

Notele explicative de la pagina 27 la 35 sunt parte integrantă a acestor situații financiare consolidate

Situaţia individuala si consolidată simplificată a fluxurilor de trezorerie

Toate sumele sunt în lei, dacă nu este specificat altfel

	BVB individual		BVB Grup	
	Perioada de sase luni încheiată la			
	30 iun. 2021	30 iun. 2020	30 iun. 2021	30 iun. 2020
	Neauditat	Neauditat	Neauditat	Neauditat
Fluxuri de trezorerie din activități de exploatare				
Profitul net al perioadei	3.573.925	5.352.001	2.571.457	4.239.164
Ajustări pentru eliminarea elementelor nemonetare și reclasificări:				
Amortizarea mijloacelor fixe	997.472	1.147.487	2.498.805	2.434.432
Venituri nete din dobânzi	(466.399)	(581.624)	(1.297.810)	(1.649.651)
Venituri din dividende	(575.453)	(1.035.918)	-	-
Pierdere din anularea creanțelor	-	-	84.703	81.229
(Venit)/Cheltuială netă din ajustarea creanțelor	(171.390)	(29.611)	(233.911)	(27.582)
Cheltuiala cu impozitul pe profit – reclasificare	676.596	752.452	570.969	874.484
(Venit)/Cheltuiala cu pierderile anticipate din credit – IFRS 9	(34.742)	(8.885)	(74.338)	12.543
Eliminare cheltuieli cu beneficii in acțiuni	113.488	183.075	113.488	183.075
Numerar net din activitati de exploatare inainte de modificarea capitalului circulant	**4.113.497**	**5.778.977**	**4.233.363**	**6.147.694**
Modificarea creanțelor comerciale și a altor creanțe	(137.809)	(1.503.313)	3.166.209	394.292
Modificarea cheltuielilor în avans	(63.257)	(54.409)	(512.571)	(414.189)
Modificarea datoriilor comerciale și a altor datorii, inclusiv aferente plații dividendelor emitenților	667.317	585.618	(3.338.371)	(1.687.541)
Modificarea veniturilor în avans	849.788	259.658	785.085	465.842
Modificarea fondului de garantare, compensare si a marjei	-	-	3.638.559	2.390.594
Impozitul pe profit plătit	(497.597)	(574.383)	(591.498)	(682.155)
Numerar net din activități de exploatare	**4.931.940**	**4.492.148**	**7.380.776**	**6.614.538**
Fluxuri de trezorerie din activități de investiții				
Dobânzi încasate	1.262.148	999.718	2.739.843	1.933.458
Dobânzi încasate aferente activelor care acoperă fondul de garantare, compensare si marja	-	-	583.569	516.440
Dividende încasate	-	1.035.918	-	-
(Plăți) pentru achiziții de active financiare păstrate până la maturitate	(3.905.308)	(2.211.473)	(53.808.698)	(85.126.969)
Încasări din vânzări/maturări de active financiare	6.893.352	491.267	80.004.538	8.826.538
Variație depozite bancare	733.640	4.530.869	(20.288.330)	1.712.144
Achiziții de imobilizări corporale și necorporale	(440.836)	(342.903)	(787.669)	(831.886)
Modificarea activelor deținute in vederea vânzării	.-	-	(544.148)	-
Numerar net din activități de investiții	**4.542.994**	**4.503.395**	**7.899.104**	**(72.970.275)**

Situaţia individuala si consolidată simplificată a fluxurilor de trezorerie (continuare)

Toate sumele sunt în lei, dacă nu este specificat altfel

	BVB individual		BVB Grup	
	Perioada de sase luni încheiată la			
	30 iun. 2021	30 iun. 2020	30 iun.2021	30 iun. 2020
	Neauditat	Neauditat	Neauditat	Neauditat
Fluxuri de trezorerie din activități de finanțare				
Dividende plătite	(8.487.593)	(6.335.631)	(8.487.593)	(6.335.631)
Plăti de leasing operațional, inclusiv dobânzi	(369.462)	(406.060)	(934.482)	(921.938)
Achiziție acțiuni proprii	-	(1.389.119)	-	(1.389.119)
Numerar net utilizat în activități de finanțare	**(8.857.055)**	**(8.130.810)**	**(9.422.075)**	**(8.646.688)**
Creșterea/(descreșterea) netă a numerarului și echivalentelor de numerar	**617.879**	**864.733**	**5.857.805**	**(75.002.425)**
Numerar și echivalente de numerar la inceputul perioadei	2.151.776	1.992.192	6.188.308	81.712.611
Numerar și echivalente de numerar la sfarsitul perioadei	**2.769.656**	**2.856.925**	**12.046.113**	**6.710.186**

Notele explicative de la pagina 27 la 35 sunt parte integrantă a acestor situații financiare consolidate simplificate.

Note explicative la situaţiile financiare consolidate simplificate

Toate sumele sunt în lei, dacă nu este specificat altfel

1. Informaţii generale

Date de identificare

Blvd. Carol I, nr. 34-36, et. 13-14, sector 2, București
Adresă

J40/12328/2005
Nr. Registrul Comerțului

17777754
Cod Fiscal / CUI

Bursa de Valori București (BVB) a fost înființată în data de 21 iunie 1995 ca instituție de interes public, non-profit, în baza Deciziei Comisiei Naționale a Valorilor Mobiliare (CNVM) nr. 20/1995. În iulie 2005, BVB a devenit societate pe acțiuni.

BVB este principalul operator de piață din România și administrează mai multe piețe:

- Piața Reglementată unde se tranzacționează acțiuni și drepturi emise de entități din România și internaționale; titluri de credit: obligațiuni corporative, municipale și de stat emise de entități din România și obligațiuni corporative internaționale; titluri de participare la organisme de plasament colectiv: acțiuni și unități de fond; produse structurate, OPCVM-uri tranzacționabile (ETF-uri);
- Piața SMT/AeRO, destinată start-up-urilor și IMM-urilor, care a fost lansată în data de 25 februarie 2015; secțiuni separate ale SMT sunt destinate tranzacționării acțiunilor străine listate pe o altă piață.

Domeniu de activitate

Administrarea piețelor financiare
Cod CAEN 6611

Veniturile operaționale ale BVB sunt realizate, în principal, din activitatea de tranzacționare a tuturor instrumentelor listate, din tarife percepute emitenților pentru admiterea și menținerea la tranzacționare și din vânzarea de date bursiere către diverși utilizatori.

Simbol

BVB
BVB RO (Bloomberg)
BBG000BBWMN3 (Bloomberg BBGID)
ROBVB.BX (Reuters)
ROBVBAACNOR0 (ISIN)

Din 8 iunie 2010, BVB este companie listată pe propria piață reglementată la vedere și este inclusă în Categoria Premium. Capitalul companiei este împărțit în 8.049.246 acțiuni cu o valoare nominală de 10 lei.

În conformitate cu prevederile articolului 136 alin. 5 din Legea 126/2018 privind pieţele de instrumente financiare, niciun acționar al unui operator de piață nu poate deține, direct sau împreună cu persoanele cu care acționează în mod concertat, mai mult de 20% din totalul drepturilor de vot. În consecință, la sfârșitul lunii martie 2021, nici un acționar al BVB nu deținea pachete de acțiuni care să depășească acest prag.

Acțiunile BVB sunt incluse în indici bursieri care urmăresc evoluția prețurilor burselor listate (FTSE Mondo Visione Exchanges și Dow Jones Global Exchanges), precum și în indici locali: BET și versiunea sa de randament total BET-TR, BET-XT și BET-XT-TR, BET-BK, BET Plus.

Filiale

BVB este societatea mamă a Grupului BVB, care include următoarele filiale:

- Depozitarul Central, deținut în proporție de 69,04% de BVB, desfășoară activități de compensare/decontare tranzacții cu instrumente financiare efectuate la BVB și menținere a registrului acționarilor;

- Fondul de Compensare a Investitorilor, deținut în proporție de 63% de BVB, asigură compensarea în situația incapacității membrilor Fondului de a returna fondurile bănești sau instrumentele financiare datorate sau aparținând investitorilor, deținute în numele acestora, cu ocazia prestării de servicii de investiții financiare sau de administrare a portofoliilor individuale de investiții;

Legislația în materia protecției investitorilor de pe piața de capital a fost modificată și completată recent. Astfel, prin Legea nr. 88/2021 privind Fondul de compensare a investitorilor ("Legea 88/2021") – publicată în Monitorul Oficial, Partea I, nr. 420/21.04.2021, a intrat în vigoare din 20.06.2021 si completează cadrul juridic relevant prin introducerea unui cadru nou de organizare și funcționare pentru Fondul de compensare a investitorilor (FCI).
Elementele de noutate introduse prin Legea 88/2021 vizează în principal modificarea cadrului de reglementare și schimbarea statutului juridic al FCI – administratorul schemei de compensare a investitorilor în servicii și instrumente financiare – din societate pe acțiuni în persoană juridică de drept public
Se modifică statutul juridic al FCI din societate pe acțiuni în persoană juridică de drept public public urmand ca FCI sa nu fie filiala a grupului BVB.
.Avand in vedere cele de mai sus, in prezentul Raport Semestrial intocmit la 30 iunie 2021, Fondul de compensare al investitorilor a fost clasificat ca entitate „cu activitate discontinua", conform IFRS 5.

- CCP.RO Bucharest, deținută în proporție de 59,52% de BVB a fost înregistrată la Registrul Comerțului în data de 4 Noiembrie 2019 și are ca scop asigurarea rolului de contraparte centrală pe piața tranzacțiilor cu instrumente derivate. Lansarea efectivă a operațiunilor este estimată a dura pana la 36 de luni având în vedere procesul de autorizare de către ASF conform normelor EMIR.

Situațiile financiare consolidate ale BVB pentru perioada de 6 luni încheiata la 30 iunie 2021 cuprind informațiile financiare ale Societății și ale filialelor sale, cu excepția Institutului de Guvernanță Corporativă, entitate care a fost considerată de către conducerea BVB ca fiind nesemnificativă pentru includerea în situațiile financiare și rapoartele consolidate ale Grupului.

2. Bazele întocmirii

Situațiile financiare consolidate simplificate pentru exercițiul financiar încheiat la 30 iunie 2021 au fost întocmite în conformitate cu IAS 34, "Raportarea financiară interimară". Acestea nu includ toate informațiile necesare pentru un set complet de situații financiare în conformitate cu Standardele Internaționale de Raportare Financiara. Aceste situații financiare interimare condensate trebuie citite împreună cu situațiile financiare anuale pentru exercițiul financiar încheiat la 31 decembrie 2020, care au fost întocmite în conformitate cu IFRS UE.

În situațiile financiare consolidate, filialele – care sunt acele societăți în care Grupul, direct sau indirect, deține mai mult de jumătate din drepturile de vot sau are puterea de a exercita controlul asupra operațiunilor – sunt pe deplin consolidate.

3. Politici contabile

Metodele de calcul și politicile contabile utilizate în aceste situații financiare consolidate simplificate sunt aceleași utilizate în cele mai recente situații financiare anuale, întocmite pentru anul financiar încheiat la 31 decembrie 2020.

Impozitul pe profit pentru perioadele intermediare este calculat utilizând cota de impozit și metodologia de calcul care se estimează că va fi utilizată pentru întregul (întreaga) profit (pierdere) anual(ă).

4. Estimări

Pregătirea situațiilor financiare consolidate simplificate presupune din partea conducerii utilizarea unor raționamente, estimări și ipoteze care afectează aplicarea politicilor contabile, precum și valoarea raportată a activelor, datoriilor, veniturilor și cheltuielilor. Rezultatele efective pot fi diferite de valorile estimate.

La întocmirea acestor situații financiare consolidate simplificate, raționamentele semnificative făcute de conducere în aplicarea politicilor contabile ale companiei și sursele principale de incertitudine a estimărilor sunt aceleași cu cele aplicate la întocmirea situațiilor financiare consolidate anuale pentru exercițiul financiar încheiat la 31 decembrie 2020.

5. Managementul riscului financiar şi instrumente financiare

5.1 Factori de risc financiar

Grupul este expus unor diverse riscuri financiare: risc de piață (inclusiv riscul valutar, riscul de dobândă, riscul de lichiditate și riscul de preț), riscul de credit și riscul de lichiditate.

Situațiile financiare consolidate simplificate nu includ toate informațiile legate de managementul riscurilor financiare necesare pentru situațiile financiare anuale; aceste situații trebuie citite împreună cu situațiile financiare anuale ale companiei la 31 decembrie 2020.

Nu au existat modificări în managementul riscului sau modificări ale politicilor de management al riscului de la începutul anului 2021.

5.2 Riscul de lichiditate

De la începutul anului, nu au existat modificări materiale ale gradului de lichiditate a companiei.

5.3 Determinarea valorii juste

Societatea măsoară valoarea justă a instrumentelor financiare folosind una din următoarele metode de ierarhizare:

- Cotații de piață (neajustate) de pe o piață active pentru instrumente similare (Nivelul 1).
- Date de intrare, altele decât cotațiile de piață incluse la nivelul 1, care sunt observabile pentru instrumentul financiar respectiv, fie direct (preț) sau indirect (derivate din prețuri) (Nivelul 2).
- Date de intrare pentru acel instrument financiar care nu sunt bazate pe date ce pot fi observate în piață (date de intrare neobservabile) (Nivelul 3).

În perioada de raportare nu au existat modificări semnificative ale valorilor contabile și ale valorilor juste ale principalelor categorii de active și datorii, față de sfârșitul anului 2020.

5.4 Valoarea justă a activelor și datoriilor financiare înregistrate la cost amortizat

Valoarea justă a următoarelor active și datorii financiare este aproximativ egală cu valoarea contabilă:

- Creanțe comerciale și alte creanțe
- Alte active financiare pe termen scurt
- Numerar și echivalente de numerar
- Datorii comerciale și alte datorii

6. Raportarea pe segmente

Informațiile pe segmente sunt raportate în funcție de activitățile Grupului. Tranzacțiile intra-grup sunt efectuate în condiții normale de piață. Activele și datoriile aferente segmentelor includ atât elemente direct atribuibile respectivelor segmente cât și elemente care pot fi alocate folosind o bază rezonabilă.

Activitatea Grupului este compusă din următoarele segmente principale de activitate:

- Piețe de capital – tranzacționare (efectuarea de tranzacții cu valori mobiliare și instrumente financiare pe piețele reglementate și sistemul alternativ de tranzacționare);
- Servicii post-tranzacționare (serviciile realizate după încheierea unei tranzacții până la intrarea în cont a banilor și transferul valorilor mobiliare în portofoliu);
- Servicii de registru (păstrarea și actualizarea registrului deținătorilor de valori mobiliare pentru societățile listate);
- Servicii FCI si CCP.RO – aferente schemei de compensare a investitorilor si CCP.RO Bucharest, viitoare Contraparte Centrala .

Segmentele reprezintă societățile componente ale Grupului astfel: BVB reprezintă segmentul „servicii de tranzacționare", activitatea Depozitarului Central se împarte între segmentul de „servicii post-tranzacționare" și segmentul „servicii de registru" în funcție de ponderea veniturilor aferente, iar activitatea Fondului de Compensare a Investitorilor și a CCP.RO Bucharest se înscriu în segmentul de servicii „FCI și alte servicii".

Veniturile operaționale, cheltuielile operaționale și rezultatul operațional al Grupului BVB pentru primele 6 luni ale anului 2021 sunt prezentate mai jos pe segmentele descrise:

Sem 1 2021	Servicii de tranzacționare	Servicii post-tranzacționare	Servicii de registru	Servicii FCI și CCP.RO	Grup
Venituri de la clienții din afara Grupului	11.535.098	6.003.741	3.388.004	-	20.926.842
*Venituri din tranzacții intra-grup**	*160.000*	*40.806*	*23.297*	*-*	*224.102*
Cheltuieli operaționale	(8.770.475)	(4.895.556)	(2.649.540)	(3.492.882)	(19.808.453)
- din care cheltuieli cu personalul și indemnizațiile Consiliului de Administrație	*(4.669.970)*	*(2.610.018)*	*(1.406.434)*	*(1.309.224)*	*(9.995.646)*
Profit operațional	**2.764.623**	**1.108.185**	**738.464**	**(3.492.882)**	**1.118.389**
Venit/(Cheltuieli) net(e) financiar(e)	750.446	184.290	81.683	1.075.196	2.091.614
Profit înainte de impozitare	3.515.068	1.292.475	820.146	(2.417.687)	3.210.003
Cheltuiala cu impozitul pe profit	(676.596)	(177.871)	(108.100)	391.598	(570.969)
Profit din activități continue	2.838.472	1.114.604	712.047	(2.026.089)	2.639.035
Profit din activități întrerupte	-	-	-	(67.577)	(67.577)
Profit net	**2.838.472**	**1.114.604**	**712.047**	**(2.093.666)**	**2.571.457**

*eliminate la consolidare

Veniturile operaționale, cheltuielile operaționale și rezultatul operațional al Grupului BVB pentru primele 6 luni ale anului 2020 sunt prezentate mai jos pe segmentele descrise:

Sem 1 2020	Servicii de tranzacționare	Servicii post-tranzacționare	Servicii de registru	Servicii FCI și CCP.RO	Grup
Venituri de la clienții din afara Grupului	11.310.850	5.145.609	2.631.524	492.592	*19.580.574*
*Venituri din tranzacții intra-grup**	*1.126.450*	*36.084*	*21.674*	-	*1.184.208*
Cheltuieli operaționale	(8.128.655)	(4.560.350)	(2.316.679)	(1.038.381)	(16.044.065)
- din care cheltuieli cu personalul și indemnizațiile Consiliului de Administrație	*(4.531.116)*	*(2.470.555)*	*(1.253.851)*	*(516.936)*	*(8.772.458)*
Profit operațional	**3.182.195**	**585.259**	**314.845**	**(545.789)**	**3.536.509**
Venit/(Cheltuieli) net(e) financiar(e)	**759.890**	**193.390**	**89.035**	**534.824**	**1.577.139**
Profit înainte de impozitare	3.942.085	778.649	403.881	(10.966)	5.113.648
Cheltuiala cu impozitul pe profit	(752.452)	(80.607)	(41.425)	-	(874.484)
Profit din activități continue	**3.189.633**	**698.042**	**362.455**	**(10.966)**	**4.239.164**
Profit din activități întrerupte	-	-	-	-	-
Profit net	**3.189.633**	**698.042**	**362.455**	**(10.966)**	**4.239.164**

*eliminate la consolidare

Activele și datoriile Grupului BVB, precum și cheltuielile de capital sunt prezentate mai jos pe segmentele descrise:

Sem 1 2021	Servicii de tranzacționare	Servicii post-tranzacționare	Servicii de registru	Servicii FCI si CCP.RO	Grup
Active	44.724.108	24.270.142	39.541.236	102.623.290	211.158.776
Datorii	9.702.737	4.924.062	26.503.520	27.321.168	68.451.488
Cheltuieli de capital	441.010	141.989	75.345	129.498	787.842

T4 2020	Servicii de tranzacționare	Servicii post-tranzacționare	Servicii de registru	Servicii FCI si CCP.RO	Grup
Active	41.185.541	23.887.348	51.271.215	99.637.241	215.981.344
Datorii	5.404.439	5.636.335	38.498.919	20.483.416	70.023.109
Cheltuieli de capital	345.730	300.617	150.151	14.812	811.309

7. Cheltuieli operaționale

Cheltuielile operaționale includ următoarele:

7.1 Cheltuieli cu personalul și indemnizațiile consiliului de administrație

	Sem 1 2021	Sem 1 2020
Cheltuieli cu personalul si indemnizații CA, inclusiv contribuții și impozite	9.882.158	8.493.359
Alte cheltuieli estimate cu personalul și CA (SOP și bonusuri)	113.488	279.099
Total	**9.995.646**	**8.772.458**

7.2 Cheltuieli cu serviciile prestate de terți

	Sem 1 2021	Sem 1 2020
Servicii de consultanta in business	1.717.156	569.395
Servicii audit financiar, IT și intern	274.667	225.317
Comisioane și onorarii (juridic, cotizații etc)	317.928	263.712
Activități de promovare ale Grupului BVB	596.991	171.615
Alte servicii prestate de terți aferente activității	1.029.933	938.615
Total	**3.936.675**	**2.168.654**

În cadrul categoriei de cheltuieli "Servicii de consultanță în business" sunt cuprinse cheltuielile de consultanta aferente CCP.RO prestate de catre CC&G in vederea autorizarii ca si Contraparte Centrala .

7.3 Alte cheltuieli operaționale

	Sem 1 2021	Sem 1 2020
Chirie și utilități sediu	596.735	354.421
Amortizarea imobilizărilor corporale	759.565	807.704
Amortizarea imobilizărilor necorporale	704.574	632.236
Amortizare drept de utilizare active	1.034.665	994.493
Cheltuieli cu taxe ASF și alte impozite	708.665	551.482
Materiale consumabile	123.139	151.678
Întreținere și mentenanță IT	1.021.541	964.298
Asigurări echipamente. profesionale. etc	134.555	100.255
Protocol	127.934	84.490
Marketing și publicitate	300.709	96.729
Transport și deplasări	125.299	95.171
Telecomunicații și servicii poștale	162.341	120.484
Comisioane bancare	38.625	41.182
Pierderi din clienți neîncasați	84.703	81.229
Cheltuieli/(Venituri) din ajustarea creanțelor	(233.911)	(27.582)
Alte cheltuieli	186.994	54.685
Total	**5.876.132**	**5.102.954**

8. Venituri şi cheltuieli financiare

Veniturile și cheltuielile financiare recunoscute în contul de profit și pierdere cuprind:

	Sem 1 2021	Sem 1 2020
Venit net din dobânzi aferente activelor financiare	1.297.810	1.649.651
(Pierdere netă)/Câștig net din diferențe de curs valutar	876.706	54.327
Cheltuieli dobânzi leasing IFRS 16 si alte ch. Financiare	(157.240)	(114.295)
Pierderi anticipate din credit nete (IFRS9)	74.138	(12.543)
Venituri financiare nete	**2.091.614**	**1.577.139**

9. Impozit pe profit

Cheltuiala cu impozitul pe profit curent este înregistrată pe baza cotei de impozit anuale determinate și metodologiei de calcul, aferentă întregului an financiar. Cota anuală legala de impozit utilizată pentru exercițiul financiar încheiat la 30 iunie 2021 este 16% (cota legala de impozit pentru anul încheiat la 31 decembrie 2020 a fost tot de 16%).

Venitul privind impozitul pe profit amanat a fost calculat pentru diferentele temporare deductibile rezultate din investitia in filiala CCP.RO si are la baza pierderea inregistrata de CCP.RO in anul curent. Diferentele temporare recunoscute se estimeaza a fi deduse din profitul impozabil obtinut in urmatorii ani. Cota anuală legala de impozit utilizată pentru exercițiul financiar încheiat la 30 iunie 2021 este 16% (cota legala de impozit pentru anul încheiat la 31 decembrie 2020 a fost tot de 16%).

Cheltuiala cu impozitul pe profit in suma de 0,57 mil. lei are in componenta cheltuiala cu impozitul pe profit curent aferent exercitiului financiar in suma de 0,96 mil. lei si venitul din impozit pe profit amant calculat de CCP.RO in suma de 0,39 mil. lei.

10. Dividende

Adunarea Generală a Acționarilor BVB din 19 aprilie 2021 a aprobat propunerea de repartizare a profitului net statutar pentru anul 2020 al Bursei de Valori București, , in suma de 9.118.697 lei, astfel: suma de 528.313 lei pentru rezerva legala, iar restul sub forma dividendelor brute. Astfel, suma de distribuit în anul 2021 sub forma dividendelor brute aferente anului 2020 este de 8.590.384 lei lei. Data plății stabilită de AGA a fost 22 iunie 2021.

Adunarea Generală a Depozitarului Central din 26.05.2021 a aprobat propunerea de repartizare a profitului net statutar pentru anul 2020, în sumă 882.635 lei, astfel: suma de 49.154 lei pentru rezerva legală, iar restul de 833.481 lei sub forma de dividende. Plata dividendelor urmeaza sa fie efectuata in termen de 180 de zile de la data AGA, sub conditia ca pana la data platii sa nu fie prelungit termenul pana la care trebuie evitata distributia de dividende, in contextul pandemic existent, printr-o recomandare emisa de CNSM si ESRB.In cazul in care termenul pana la care trebuie evitata distributia de dividende este prelungit ulterior datei de 30.09.2021, data platii dividendelor o sa fie stabilita in cadrul unei noi AGA.

11. Capital social

La 30 iunie 2021, BVB avea un capital social în sumă de 80.492.460 lei împărțit în 8.049.246 acțiuni cu valoare nominală de 10 lei/acțiune, dematerializate, cu același drept de vot, împărțite pe următoarele categorii:

	Număr de acțiuni	% din capitalul social
Persoane juridice, din care:	**6.092.936**	**75,69%**
Române	5.982.328	74,32%
Străine	110.608	1,37%
Persoane fizice, din care:	**1.941.161**	**24,12%**
Române	1.815.111	22,55%
Străine	126.050	1,57%
Bursa de Valori București	**15.149**	**0,19%**
Total	**8.049.246**	**100,00%**

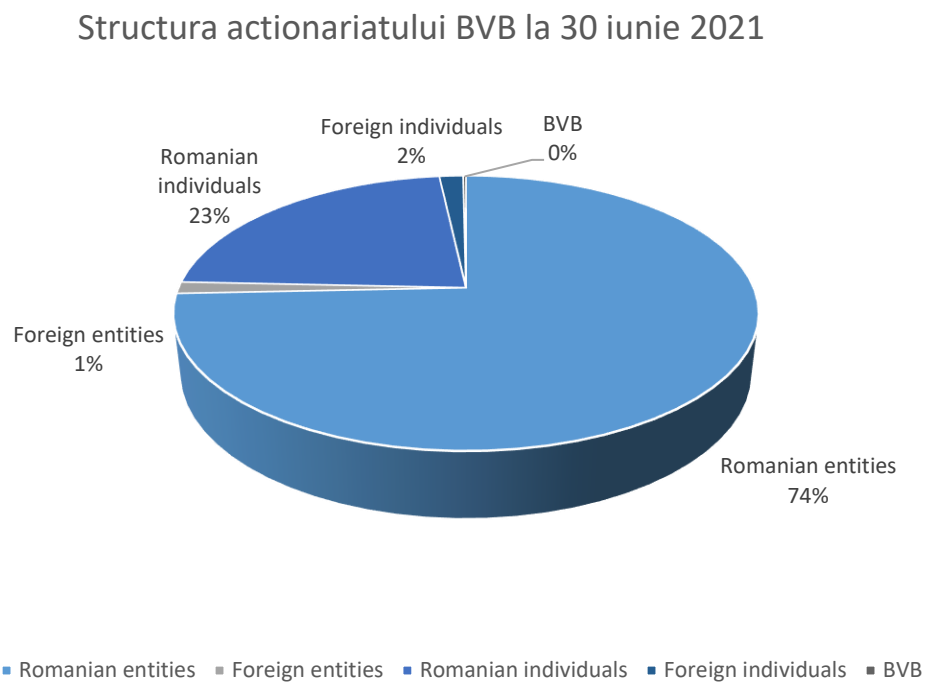

În conformitate cu prevederile articolului 136 alin. 5 din Legea 126/2018 privind piețele de instrumente financiare, niciun acționar al unui operator de piață nu poate deține, direct sau indirect, mai mult de 20% din totalul drepturilor de vot. La 30 iunie 2021, nici un acționar al BVB nu deținea pachete de acțiuni care să depășească acest prag.

12. Evenimente ulterioare

Legislația în materia protecției investitorilor de pe piața de capital a fost modificată și completată. Astfel, prin Legea nr. 88/2021 privind Fondul de compensare a investitorilor ("Legea 88/2021") – publicată în Monitorul Oficial, Partea I, nr. 420/21.04.2021, care a intrat în vigoare din 20.06.2021 se completează cadrul juridic relevant prin introducerea unui cadru nou de organizare și funcționare pentru Fondul de compensare a investitorilor (FCI).

Elementele de noutate introduse prin Legea 88/2021 vizează în principal modificarea cadrului de reglementare și schimbarea statutului juridic al FCI – administratorul schemei de compensare a investitorilor în servicii și instrumente financiare – din societate pe acțiuni în persoană juridică de drept public

Se modifică statutul juridic al FCI din societate pe acțiuni în persoană juridică de drept public condusă de reprezentanți ai Autorității de Supraveghere Financiară (ASF), Ministerului Finanțelor și ai membrilor schemei de compensare.

In acest sens, in luna iulie, FCI a inceput demersurile de restituire catre actionari a contravalorii actiunilor detinute la capitalul social al societatii. Incepand cu data incasarii contravalorii actiunilor detinute de BVB la FCI, FCI nu va mai fi considerat filiala a BVB.

Indicatori economico-financiari conform Reg.5 / 2018 - ASF

Denumirea indicatorului	Mod de calcul Rezultat	Rezultat
1. Indicatorul lichidității curente[1)]	Active curente/Datorii curente	1,74
2. Indicatorul gradului de îndatorare[2)]	Capital împrumutat/Capital propriu x 100	0,05
3. Viteza de rotație a debitelor-clienţii[3)]	Sold mediu clienți/Cifra de afaceri x 90	57
4. Viteza de rotație a activelor imobilizate[4)]	Cifra de afaceri/Active imobilizate	0,21

1) Oferă garanția acoperirii datoriilor curente din activele curente. Valoarea recomandată acceptabilă este aproximativ 2.

2) Exprimă eficacitatea managementului riscului de credit, indicând potențiale probleme de finanțare, de lichiditate, cu influențe în onorarea angajamentelor asumate. Capital împrumutat = Credite peste 1 an, Capital angajat = Capital împrumutat + Capital propriu

3) Exprimă eficacitatea societății în colectarea creanțelor sale, respectiv numărul de zile până la data la care debitorii își achită datoriile către societate.

4) Exprimă eficacitatea managementului activelor imobilizate, prin examinarea cifrei de afaceri (pentru societățile de investiții financiare valoarea veniturilor activității curente) generate de o anumită cantitate de active imobilizate.

Președinte,	Director General,	Director Financiar,
Radu Hanga	Adrian Tănase	Virgil Stroia

Declarația persoanelor responsabile

Această declarație privește măsura în care raportarea financiară consolidată a Bursei de Valori București S.A., întocmită la 30 iunie 2021, prezintă în mod corect, din toate punctele de vedere semnificative, poziția financiară consolidată a Bursei de Valori București S.A. la 30 iunie 2021 și a rezultatului operațiunilor sale încheiate la această dată în conformitate cu cerințele normelor de contabilitate din România și anume Legea Contabilității nr. 82/1991, republicată și Norma Autorității de Supraveghere Financiară nr. 39/2015 pentru aprobarea Reglementărilor contabile conforme cu Standardele Internaționale de Raportare Financiară, aplicabile entităților autorizate, reglementate și supravegheate de ASF din Sectorul Instrumentelor și Investițiilor Financiare.

Noi ne asumăm responsabilitatea pentru prezentarea fidelă a raportărilor financiare în conformitate cu reglementările legale mai sus menționate. Confirmăm în cunoștință de cauză că raportarea financiar-contabilă semestrială a fost întocmită în conformitate cu Standardele Internaționale de Raportare Financiară, politicile contabile utilizate fiind conforme cu acestea și oferind o imagine corectă și conformă cu realitatea activelor, obligațiilor, poziției financiare, contului de profit și pierdere și că raportul consolidat al Consiliului de Administrație cuprinde o analiză corectă a dezvoltării și performanțelor societății, precum și o descriere a principalelor riscuri și incertitudini specifice activității desfășurate.

Președinte,	Director General,	Director Financiar,
Radu Hanga	Adrian Tănase	Virgil Stroia

Date de contact

Contact Relația cu Investitorii	Tel: (+40)(21) 307 95 00 Fax: : (+40)(21) 307 95 19 Email: ir@bvb.ro
Rapoarte financiare	Rapoartele financiare sunt disponibile în secțiunea Relația cu Investitorii de pe website-ul nostru aici
Teleconferințe pentru prezentarea rezultatelor	Înregistrarea teleconferințelor pentru prezentarea rezultatelor financiare și materialele aferente sunt disponibile la acest link Teleconferința va fi transmisă în direct la acest link

Aflați mai multe despre Bursa de Valori Bucureşti

Website www.bvb.ro

Urmăriți-ne pe

Aplicații pentru smartphone și tabletă

Aplicația **BVB**

Aplicația **BVB Trading**