



Raport semestrial

întocmit la data de 30 iunie 2022

Cuprins

Sumar executiv	2
Principalii indicatori financiari și operaționali	3
Analiza rezultatelor individuale și consolidate pentru primul semestru al anului 2022	5
Situații financiare consolidate interimare simplificate la data de și pentru perioada de șase luni încheiată la 30 iunie 2022	15
Declarația persoanelor responsabile	35
Date de contact	36
Aflați mai multe despre Bursa de Valori București	36

Note

Acest raport consolidat al administratorilor prezintă rezultatele financiare consolidate semestriale ale Bursei de Valori București (BVB), întocmite în conformitate cu Standardele Internaționale de Raportare Financiară adoptate de Uniunea Europeană, precum și cu reglementările Autorității de Supraveghere Financiară (ASF). Rezultatele financiare la 30 iunie 2022 nu sunt auditate.

Indicatorii financiari prezentați în comentariile conducerii executive, exprimați în milioane lei, sunt rotunjiți la cel mai apropiat număr întreg, prin urmare pot rezulta mici diferențe de reconciliere.

Entități incluse în procesul de consolidare: Bursa de Valori București, Depozitarul Central, CCP.RO Bucharest.

În data de 20 iunie 2021 a intrat în vigoare Legea nr. 88/2021 privind Fondul de compensare a investitorilor prin care se modifică statutul juridic al FCI din societate pe acțiuni în persoană juridică de drept public.

FCI a restituit contravaloarea acțiunilor deținute de BVB în luna august 2021, ca atare Situațiile financiare consolidate semestriale la 30 iunie 2022, prezintă comparativele la Iunie 2021 incluzând rezultatele FCI ca și rezultate din activități întrerupte.

Sumar executiv

Evenimente cheie în T2 2022

Volumele tranzacționate impulsionate de noi listări de obligațiuni

2 serii de obligațiuni guvernamentale în cadrul programului Fidelis → în total 3,4 mld RON finanțare

BCR și Raiffeisen Bank listează obligațiuni verzi → 1,25 mld RON

Obligațiuni PMB și BCR → 900 mil. RON

Piața AeRO

3 listări de acțiuni Chromosome Dynamics, STK Properties și Sipex

2 listări de obligațiuni - OMRO IFN și Crama la Salina



Indicii recuperează din pierderile din T1

La 30 iunie 2022:

Indicele BET: **12.294,26** -5,87% YTD

Indicele BET-TR: **23.305,43** +0,8% YTD



Valoarea totală a tranzacțiilor pe piața principală în primele 6 luni a atins **13,5 mld RON (+59%** față de 2021).

BVB lansează ghidul de raportare privind standardele ESG, proiect realizat în colaborare cu EBRD.

Cifre cheie – Semestrul 1 2022

BVB Individual

În luna iunie, BVB a efectuat plata dividendelor aferente anului 2021 în valoare de 7,68 mil. lei

Creștere semnificativă de **57% a veniturilor operaționale** față de S1 2021 atingând valoarea de **18,35 mil. lei**, datorată veniturilor din tranzacționare +77%, pe fondul volatilității crescute din T1 dar și ofertelor publice derulate în T2 pe piața principală, care au generat o **creștere de 7 ori a veniturilor din oferte publice** față de S1 2021.

Cheltuieli operaționale de 10,53 mil. lei, în creștere față de S1 2021 cu 20% sau 1,76 mil. lei, influențate de avansul cheltuielilor de personal, precum și al altor cheltuieli operaționale, impactul creșterii inflației.

Profit operațional de 7,82 mil. lei, + 167% sau 4,89 mil. lei față de S1 2021.

Profit net de 9,10 mil. lei, cu 5,52 mil. Lei mai mult față de S1 2021 (+155%).

BVB Grup

Rezultate financiare influențate de evoluția pozitivă pe toate segmentele de business.

Veniturile operaționale de 30,47 mil. lei, creștere de 46% sau 9,54 mil. lei față de S1 2021, influențate de avansul veniturilor pe toate segmentele cu activitate ale Grupului.

Cheltuieli operaționale de 22,26 mil. lei, + 12% vs S1 2021, pe fondul avansului cheltuielilor de personal și al altor cheltuieli operaționale la nivel de Grup, impactul creșterii inflației.

Profit operațional de 8,21 mil. lei, creștere de peste 7X față de profitul înregistrat în S1 2021 (1,12 mil. lei).

Profit net de 8,76 mil. lei, cu 6,12 mil. lei mai mare față de S1 2021 (+241%).

Perspectivă pentru trimestru 3 2022

Investitorii vor urmări cu atenție evoluția indicatorilor macroeconomici și geopolitici care vor decide direcția piețelor pe termen mediu.

Interes semnificativ pentru noi listări. Un context general optimist ar putea aduce știri pozitive legate de noi companii la cota bursei.

BVB va continua să dezvolte proiecte semnificative precum Made in Romania și BVB Research Hub

Principalii indicatori financiari și operaționali

Rezultate financiare individuale și consolidate pentru primul semestru al anului 2022 (mil. lei, dacă nu este specificat altfel)

	BVB Individual			GRUP		
	Sem.1 2022	Sem.1 2021	Variație (%)	Sem.1 2022	Sem.1 2021	Variație (%)
Venituri operaționale	18,35	11,70	57%	30,47	20,93	46%
Cheltuieli operaționale	(10,53)	(8,77)	20%	(22,26)	(19,81)	12%
Profit operațional	7,82	2,93	167%	8,21	1,12	634%
<i>Marja operațională</i>	<i>43%</i>	<i>25%</i>		<i>27%</i>	<i>5%</i>	
Venit/(Cheltuieli) net(e) financiar(e)	2,53	1,33	91%	1,96	2,09	-6%
Profit înainte de impozitare	10,35	4,25	143%	10,17	3,21	217%
Profitul net din activități continue	9,10	3,57	155%	8,76	2,64	232%
Profitul net din activități întrerupte	-	-	-	-	(0,7)	-100%
Profitul net al perioadei	9,10	3,57	155%	8,76	2,57	241%
<i>Marja netă</i>	<i>50%</i>	<i>31%</i>		<i>29%</i>	<i>12%</i>	
Profit net atribuibil acționarilor (lei/acțiune)**	1,1302	0,4440	155%	1,0600	0,3614	193%
<i>Rentabilitatea capitalului</i>	<i>8%</i>	<i>3%</i>		<i>6%</i>	<i>2%</i>	

***Profitul atribuibil consolidat și rezultatul pe acțiune consolidat, sunt informații care sunt prezentate conform cerințelor Standardelor Internaționale de Raportare Financiară (IFRS) și nu reprezintă baza de acordare a dividendelor BVB. Valorile aferente Grupului sunt calculate în baza sumelor atribuibile acționarilor societății mama. Propunerea de repartizare a profitului BVB sub forma de dividende se realizează din profitul net al Bursei de Valori București SA (BVB individual) conform politicii de dividende publicata pe website-ul BVB, în secțiunea "Relația cu investitorii".*

Rezultate financiare individuale și consolidate – Trimestrul 2 2022 (mil. lei, dacă nu este specificat altfel)

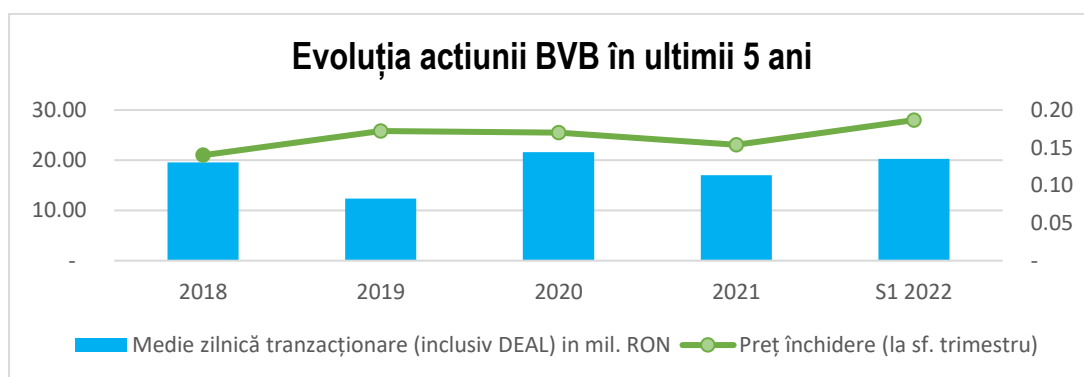
	BVB Individual			GRUP		
	Trim.2 2022	Trim.2 2021	Variație (%)	Trim.2 2022	Trim.2 2021	Variație (%)
Venituri operaționale	8,49	5,91	44%	14,87	11,04	35%
Cheltuieli operaționale	(5,56)	(4,95)	12%	(12,34)	(10,74)	15%
Profit operațional	2,93	0,96	204%	2,53	0,31	723%
<i>Marja operațională</i>	<i>35%</i>	<i>16%</i>		<i>17%</i>	<i>3%</i>	
Venit/(Cheltuieli) net(e) financiar(e)	2,24	0,69	223%	1,24	0,47	165%
Profit înainte de impozitare	5,17	1,66	212%	3,77	0,77	386%
Profitul net din activități continue	4,71	1,41	233%	3,32	0,60	456%
Profitul/(pierderea) net din activități întrerupte	=	=	=	=	(0,06)	-100%
Profitul net al perioadei	4,71	1,41	233%	3,32	0,54	512%
<i>Marja netă</i>	<i>55%</i>	<i>24%</i>		<i>22%</i>	<i>5%</i>	
Profit net atribuibil acționarilor (lei/acțiune)**	0,5846	0,1754	233%	0,4155	0,0948	338%
<i>Rentabilitatea capitalului</i>	<i>4%</i>	<i>1%</i>		<i>6%</i>	<i>1%</i>	

Poziția financiară individuală și consolidată (mil. lei, dacă nu este specificat altfel)

	BVB individual			GRUP		
	30 Iun. 2022	31 Dec. 2021	Variație (%)	30 Iun. 2022	31 Dec. 2021	Variație (%)
Total active, din care:	119,55	117,72	2%	190,03	189,56	0%
<i>Creante comerciale si alte creante</i>	7,28	2,86	154%	10,85	7,32	48%
<i>Numerar și echivalente numerar</i>	3,05	3,15	-3%	14,58	32,75	-55%
<i>Active financiare contabilizate la cost amortizat</i>	29,68	30,38	-2%	89,04	91,26	-2%
<i>Active financiare contabilizate la cost amortizat, restricționate</i>	-	-	-	22,49	24,09	-7%
Total datorii, din care:	9,98	8,96	11%	44,90	44,24	1%
<i>Datorii comerciale și alte datorii</i>	3,87	3,57	8%	32,35	32,08	1%
Total capitaluri, din care:	109,57	108,75	1%	145,13	145,33	0%
<i>Total capitaluri proprii atribuibile acționarilor Societății</i>	109,57	108,75	1%	106,42	106,16	0%
<i>Interese fără control</i>	-	-	-	38,71	39,17	-1%

Statistici acțiunea BVB, societate mamă (lei, dacă nu este specificat altfel)

	Sem. 1 2022	Sem. 1 2021	Variație (%)	Trim. 2 2022	Trim. 2 2021	Variație (%)
Preț închidere (e-o-p)	28,00	25,30	11%	28,00	25,30	11%
Preț mediu ponderat	26,07	24,68	6%	27,84	25,33	10%
Maxim (intraday)	29,90	26,90	11%	28,00	25,30	11%
Minim (intraday)	22,70	23,10	-2%	27,00	24,40	11%
Total rulaj (mil. lei)	16,74	19,54	-14%	5,66	5,17	10%
Rulaj mediu zilnic (mil. lei)	0,13	0,16	-14%	0,1	0,08	10%



Indicatori operaționali – segment tranzacționare (mil. lei, toate piețele)

Valoare tranzacții	Sem. 1 2022	Sem. 1 2021	Variație (%)	Trim. 2 2022	Trim. 2 2021	Variație (%)
Acțiuni, unități, drepturi	7.961	5.421	47%	2.590	2.596	0%
<i>Din care Acțiuni piața reglementată, fără oferte</i>	5.879	4.554	29%	1.798	2.133	-15%
Certificate	554	324	71%	251	131	91%
Titluri cu venit fix	<u>5.580</u>	<u>3.446</u>	<u>62%</u>	<u>4.894</u>	<u>1.479</u>	<u>231%</u>
Total	14.095	9.192	53%	7.735	4.207	84%
Medie zilnică (acțiuni, fără oferte publice)*	47,41	36,73	29%	29,47	34,64	-15%
Medie zilnică (acțiuni, inclusiv oferte publice)*	60,78	39,21	55%	40,57	39,36	3%

*Valoare pentru Piața Reglementată

Indicatori operaționali – segment post-tranzacționare și registru

	Sem. 1 2022	Sem. 1 2021	Variație (%)	Trim. 2 2022	Trim. 2 2021	Variație (%)
Nr. societăți cu contract administrare registru la DC	869	865	0%	869	865	0%
Nr. operațiuni rezultate din evenimente corporative	445	403	10%	445	403	10%
<u>Decontare locală</u>						
Valoare tranzacții decontate pe bază netă (mld. lei)	22,67	13,62	66%	10,14	7,53	35%
Valoare tranzacții decontate pe bază brută (mld. lei)	1,30	0,98	32%	0,55	0,47	18%
<u>Decontare pe platforma T2S (euro)</u>						
Valoare tranzacții decontate pe bază brută (mil. eur)	370	370	0%	313,77	60,84	416%
Portofoliu mediu lunar gestionat de agenții custode (mld. lei)	64,30	55,56	16%	64,06	55,66	15%

Analiza rezultatelor individuale și consolidate în trimestrul doi și pentru primul semestru al anului 2022

Evoluția macroeconomică și a piețelor financiare în primul semestru al anului 2022

Cel de-al doilea trimestru din 2022 a fost marcat, în continuare, de efectele declanșării războiului din Ucraina, dar și de incertitudinile privind evoluția economiei globale în condițiile unei inflații ridicate, fapt ce a condus la o corecție a evaluărilor de pe piețele financiare.

La nivel local, cele mai recente cifre privind dinamica PIB-ului României au arătat o creștere economică în primul trimestru de 6,5%, an-pe-an, semnificativ deasupra așteptărilor analiștilor, evoluția fiind determinată de un impuls al consumului din prima parte a anului ca urmare a anticipărilor inflaționiste ridicate.

Rata șomajului a înregistrat o nouă creștere către nivelul de 6,0%, însă datele venite dinspre piața muncii din România arată în continuare o activitate normală privind angajările. Inflația a accelerat și mai mult, ajungând la 15% în luna iunie, însă previziunile sunt ca acesta să fie cel mai înalt nivel înregistrat pe parcursul anului și că în perioada următoare va intra pe un trend descendent. Cu toate acestea, așteptările sunt ca pe termen mediu inflația să rămână semnificativ deasupra nivelului țintă al băncii centrale, fapt ce va pune în continuare presiune pe politica monetară.

În continuarea eforturilor de a tempera creșterea prețurilor, Consiliul de Administrație al BNR a decis în cadrul ședințelor din aprilie și noi creșteri a ratei de politică monetară, încheind trimestrul al doilea cu o rata de dobânda de 3,75%. Cu toate acestea, având în vedere nivelul actual al inflației și incertitudinile prezente în economie, sunt așteptate noi creșteri a ratei de politică monetară.

Cursul de schimb EUR/RON a rămas aproape neschimbat în trimestrul doi al anului, fluctuând, în medie, tot în jurul valorii de 4,94. În privința cursului USD/RON, acesta a urcat semnificativ către nivelul mediu de 4,64, dolarul american fiind un activ de refugiu în această perioadă.

Piețele de acțiuni și-au continuat trendul descendent și în trimestrul al doilea, pe fondul evoluției războiului din Ucraina și ca urmare a angajării băncilor centrale în politici monetare mai restrictive pentru a combate inflația ridicată. Indicele BET al pieței din România a înregistrat o corecție de 3,3%, având în continuare o evoluție superioară față de majoritatea indicilor din Uniunea Europeană. În SUA, indicele S&P 500 a scăzut cu 16,5%, în timp ce în Marea Britanie, FTSE 100 s-a depreciat cu 4,6%. De asemenea, indicele german DAX a înregistrat o performanță negativă de 11,3%, în timp ce indicele MSCI Emerging Markets a scăzut cu 12,3%.

Analiza evoluției principalilor indicatori financiari individuali și ai Grupului în trimestrul 2 al anului 2022

Venituri operaționale BVB Individual* în T2 2022 au înregistrat o creștere de 44% față de T2 2021, de la 5,91 mil. lei la 8,49 mil. lei, determinată de veniturile din tranzacționare mai mari cu 58%, pe fondul unor oferte publice semnificative derulate în cursul trimestrului care au generat venituri de 4 ori mai mari decât în trimestrul 2 2021. Creșterea a fost susținută și de avansul veniturilor din vânzare date (+10%) și din taxe menținere emitenți (+9%).

T2 2022 vs T1 2022: veniturile operaționale au scăzut cu 14%, pe fondul unui trimestru I cu volatilitate ridicată și volume tranzacționate mai mari pe fondul izbucnirii conflictului din Ucraina, care au generat venituri pe piața principală de acțiuni - tranzacții regulare duble față de media lunară.

Veniturile Depozitarului Central (DC) individual* în T2 2022: avans de 22% față de T2 2021 până la valoarea de 6,36 mil. lei, generat de ambele segmente de business, post-tranzacționare (+22%) urmare a creșterii valorii portofoliilor administrate de către custozii, precum și registru (+26%) pe fondul indexării unor tarife inclusiv al tarifului de mentinere pentru emitenți dar și creșterii veniturilor pentru serviciile prestate detinătorilor de instrumente financiare cu aproximativ 11% ca urmare a creșterii numărului de servicii solicitate.

T2 2022 vs T1 2022: creștere de 11% generată, în principal, de avansul veniturilor din segmentul registru (+55%), pe fondul indexării din luna Aprilie a unor tarife inclusiv al tarifului de mentinere pentru emitenți dar și o creștere a veniturilor one-off.

CCP.RO nu a înregistrat venituri operaționale în T2 2022.

- **Veniturile operaționale consolidate ale Grupului BVB în T2 2022**, creștere de 35% până la valoarea de 14,87 mil. lei, comparativ cu 11,04 mil. lei în T2 2021, generată, în principal, de avansul de 44% sau 2,58 mil. lei al segmentului tranzacționare, însă susținută de creștere și pe segmentele post-tranzacționare și registru.

T2 2022 vs T1 2022: veniturile operaționale consolidate au o ușoară scădere de 5%, pe fondul veniturilor mai mari înregistrate de segmentul tranzacționare în trimestrul 1, în timp ce veniturile din segmentul registru au crescut cu 55%.

Cheltuielile operaționale, BVB individual* în T2 2022 - creștere de 12% față de T2 2021 până la 5,56 mil. lei pe fondul avansului cheltuielilor de personal, urmare a indexării și ajustării anuale a salariilor conform Politicii de Remunerare (aprilie 2022), a estimărilor lunare de bonusuri și SOP efectuate (nivel minim în 2021), precum și a numărului de salariați mai mare. Creșterea este susținută și de alte cheltuieli operaționale, influentate negativ de creșterea inflației, dar și care urmare a reducerii impactului pozitiv din reversarea ajustărilor de depreciere creanțe.

T2 2022 vs T1 2022: se înregistrează o creștere de 12% generată, în principal, de creșterea cheltuielilor cu servicii prestate de terți ca urmare a unor servicii de consultanță.

Cheltuielile operaționale, DC individual* în T2 2022 – creștere de 39% sau 1,6 mil. lei față de T2 2021, până la valoarea de 5,72 mil. lei pe fondul creșterii cheltuielilor de personal ca urmare a acordării a bonusurilor de performanță anuale în luna iunie versus anul precedent când au fost acordate în luna septembrie, a alinierii companiei la politicile contabile de Grup, în sensul recunoașterii lunare a estimărilor de bonusuri și a reversării lunare a cheltuielii pentru concedii neefectuate înregistrată în anii anteriori, precum și implementării anuale a Politicii de Remunerare (septembrie 2021).

* inclusiv tranzacțiile intra-grup

Cheltuielile operaționale, CCP.RO individual* în T2 2022: 1,14 mil. lei, scădere de 35% față de T2 2021, pe fondul unor cheltuieli mai mici de consultanță, ca urmare a capitalizării valorilor din contractul de consultanță care au întrunit criteriile de capitalizare ca imobilizare necorporală .

T2 2022 vs T1 2022: cheltuielile operaționale au înregistrat o ușoară creștere de 4%.

- **Cheltuielile operaționale consolidate în T2 2022** creștere de 15% față de T2 2021 până la 12,34 mil. lei generată, în principal, de avansul altor cheltuieli de personal (1,6 mil. lei) determinat de cheltuielile înregistrate de segmentul de post-tranzacționare și registru al Grupului.
T2 2022 vs T1 2022: se înregistrează o creștere de 24% sau 2,41 mil. lei, generată, în principal, de avansul cheltuielilor de personal la nivel de Grup.

Profitul operațional, BVB individual* în T2 2022: 2,93 mil. lei, creștere de 3 ori comparativ cu T2 2021, pe fondul veniturilor operaționale mai mari.

T2 2022 vs T1 2022: scădere de 40% pe fondul veniturilor operaționale mai mici, amplificată de creșterea cheltuielilor operaționale.

- **Profitul operațional consolidat al Grupului BVB în T2 2022:** a crescut de 8 ori până la valoarea de 2,53 mil. lei, comparativ cu 0,3 mil. lei realizat în T2 2021, influențat, în principal, de îmbunătățirea profitabilității segmentului tranzacționare (2,85 mil. lei în T2 2022 vs 0,88 mil. lei în T2 2021).
T2 2022 vs T1 2022: scădere de 55% influențată de creșterea cheltuielilor operaționale, dar și reducerii veniturilor operaționale ale segmentului tranzacționare.

Venitul financiar net, BVB individual* în T2 2022 creștere semnificativă până la valoarea de 2,24 mil. lei, ca urmare a veniturilor din dividende de la Depozitarul Central mai mari comparativ cu anul precedent (1,53 mil. lei vs 0,58 mil. lei recunoscute în T2 2021).

- **Veniturile financiare nete consolidate în T2 2022** de 1,24 mil. lei față de 0,47 mil. lei în T2 2021, ca urmare a aprecierii cursului valutar RON/USD cu impact favorabil pe, în special pe segmentul de tranzacționare (0,7 mil. lei vs 0,2 mil. lei în T2 2021).

Profit net, BVB individual* în T2 2022: 4,71 mil. lei, în creștere de peste 3 ori față de T2 2021, fiind direct influențat de evoluția pozitivă atât a rezultatului operațional, cât și a rezultatului financiar,

T2 2022 vs T1 2022: profitul net crește cu 7%, influențat de avansul rezultatului financiar (creștere de peste 7X), care a compensat scăderea de 40% a profitului operațional.

Profit net, DC individual* în T2 2022: scădere de 14% până la valoarea de 0,89 mil. lei față de 1,04 mil. lei în T2 2021 pe fondul creșterii cheltuielilor operaționale.

Pierdere neta, CCP.RO individual* în T2 2022 în valoare de 0,75 mil. lei, nivel îmbunătățit comparativ cu T2 2021 (1,25 mil. lei) influențat de scăderea cheltuielilor operaționale.

- **Profitul net consolidat al Grupului BVB în T2 2022** în valoare de 3,32 mil. lei, creștere de 6 ori comparativ cu T2 2021, generată atât de îmbunătățirea semnificativă a rezultatului operațional cât și a rezultatului financiar.
T2 2022 vs T1 2022: reducere de 39%, direct influențat de evoluția rezultatului operațional.

* inclusiv tranzacțiile intra-grup

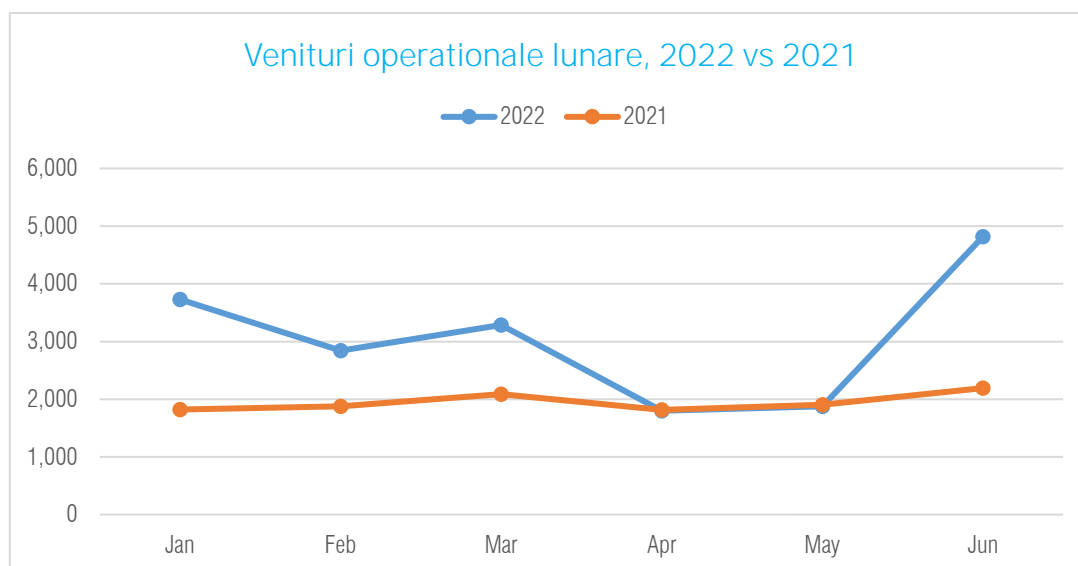
Analiza evoluției principalilor indicatori financiari individuali și ai Grupului în primul semestru al anului 2022

Venituri operaționale BVB Individual* în S1 2022 au înregistrat o creștere de 57% sau 6,66 mil. lei față de S1 2021, de la 11,70 mil. lei la 18,35 mil. lei, generată de avansul de 77% a veniturilor din tranzacționare pe piața principală, în special al veniturilor din oferte publice, creștere de 7X, cât și al celor din tranzacții regulare (+33%) pe fondul unei volatilități mai mari și a creșterii volumelor tranzacționate în trimestrul I, influențate de izbucnirea conflictului din Ucraina.

Evoluția pozitivă are la bază și o reajustare a portofoliilor urmare a includerii a 12 dintre companiile listate la BVB în indicii FTSE Russel pentru piețe emergente, în perioada Septembrie 2020 – Iunie 2022.

Veniturile din taxe emitenți au crescut cu 14%, pe fondul actualizării tarifelor cu rata inflației, iar veniturile din vânzare date +11%, față de S1 2021.

Venituri operaționale lunare BVB Individual*, S1 2022 vs S1 2021 (mii lei)



Venituri operaționale-BVB indiv.* (mil. lei)	Sem. 1 2022	Sem. 1 2021	% din total 2022	Var. abs	% Var
Venituri din tranzacționare, din care:	13,88	7,84	76%	6,04	77%
<i>Venituri din piața reglementată (acțiuni, obligațiuni, unități fond) excluzând ofertele</i>	8,04	6,06	44%	1,98	33%
<i>Venituri din oferte, piața reglementată</i>	4,66	0,65	25%	4,01	614%
<i>Venituri din produse structurate</i>	0,61	0,36	3%	0,25	70%
<i>Venituri din piața AERO</i>	0,57	0,78	3%	-0,21	-27%
Venituri tarife admitere și menținere emitenți	2,22	1,94	12%	0,28	14%
Venituri din vânzare informații bursiere	1,52	1,37	8%	0,15	11%
Alte venituri	<u>0,73</u>	<u>0,54</u>	<u>4%</u>	<u>0,19</u>	<u>35%</u>
Total venituri operaționale	18,35	11,70	100%	6,66	57%

*inclusiv tranzacțiile intra-grup

Veniturile Depozitarului Central (DC) individual* în S1 2022: +30% sau 2,83 mil. lei față de S1 2021 până la valoarea de 12,29 mil. lei, creștere generată de avansul veniturilor atât din segmentul post-tranzacționare cât și registru, ca urmare a creșterii unor tarife, a valorii medii a portofoliului de instrumente financiare și a valorii tranzacțiilor decontate.

Veniturile aferente segmentului post-tranzacționare (DC) + 31% în S1 2022 vs S1 2021 (de la 6 mil. lei la 7,84 mil. lei), ca urmare a avansului de 21% al veniturilor din admitere și menținere participanți, pe fondul creșterii comisionului de menținere a calității de participant, evoluție amplificată de creșterea valorii portofoliilor administrate de către custozii (+0,89 mil. lei), în timp ce veniturile din decontare locală din piețele BVB au o creștere de 53% față de S1 2021, fiind influențate de valorile tranzacționate la BVB. Acest segment reprezintă 63% din veniturile operaționale ale DC.

Veniturile aferente segmentului registru (DC)* în S1 2022 au înregistrat o creștere de 31%, până la valoarea de 4,44 mil. lei, datorată veniturilor din operațiuni prestate pentru emitentii de instrumente financiare pe fondul creșterii unor tarife inclusiv al tarifului de menținere emitentii dar și veniturilor încasate de la deținătorii de instrumente financiare (+11%) ca urmare a creșterii numărului de servicii solicitate, unele dintre ele one-off.

Acest segment reprezintă 35% din veniturile operaționale ale DC.

CCP.RO Bucharest nu a înregistrat venituri operaționale în primele șase luni ale anului 2022.

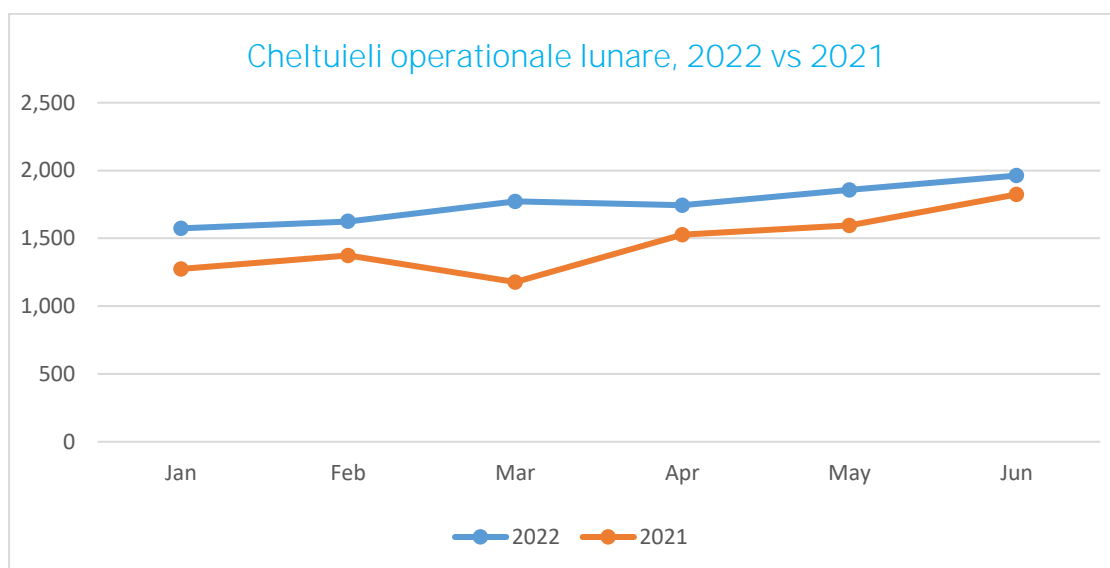
- **Veniturile operaționale consolidate ale Grupului BVB în S1 2022**, creștere de 46% până la valoarea de 30,47 mil. lei (20,93 mil. lei în S1 2021), generată de avansul de 57% sau 6,66 mil. lei al veniturilor din segmentul tranzacționare, dar și de creșterile înregistrate pe celelalte segmente de business.

Cheltuielile operaționale, BVB individual* în S1 2022 - creștere de 20% sau 1,76 mil. lei față de S1 2021 până la 10,53 mil. lei, influențată, în principal, de:

- *Avansul cheltuielilor de personal* cu 20% sau 0,93 mil. lei urmare a cheltuielilor cu estimări SOP din S1 2022: 606 mii RON vs 113 mii RON în S1 2021, creșterii numărului mediu de angajați de la 43 la 46 persoane dar și indexării și ajustării anuale a salariilor conform Politicii de Remunerare (aprilie 2022).
- *Avansul altor cheltuieli operationale* cu 25% sau 0,66 mil. lei, generat de reducerea impactului pozitiv din ajustările din depreciere creanțelor, avansului cheltuielilor de marketing și promovare ca urmare a reluării unor evenimente fizice, amânate sau organizate online în S1 2021, a cheltuielilor cu sponsorizarea mai mari acordate în S1 2022, precum și a creșterii cheltuielilor administrative, impact negativ generat de creșterea inflației.

* inclusiv tranzacțiile intra-grup

Cheltuieli operaționale BVB Individual, S1 2022 vs S1 2021 (mii lei)



Cheltuieli operaționale-BVB indiv.* (mil. lei)	Sem. 1 2022	Sem.1 2021	Abs. Var	% Var
Cheltuieli de personal și remunerații CA	5,60	4,67	0,93	20%
Cheltuieli cu servicii prestate de terți, din care:	1,63	1,46	0,17	12%
Comisioane și onorarii (avocați, audit)	0,35	0,37	-0,02	-5%
Servicii terți pentru evenimente și alte cheltuieli	0,86	0,48	0,38	80%
Servicii terți pentru dezvoltare afacere	0,41	0,60	-0,19	-32%
Alte cheltuieli operaționale, din care:	3,30	2,64	0,66	25%
Utilități clădire & Alte închirieri/ chirie și utilități	0,44	0,35	0,09	25%
Amortizare active corporale, necorporale și drepturi de utilizare active	1,07	1,00	0,08	8%
Cheltuieli de marketing, protocol și deplasări	0,62	0,50	0,12	23%
Cheltuieli mentenanță IT	0,36	0,32	0,03	11%
Deprecieri clienți - ajustare valoare	- 0,02	- 0,17	0,15	-88%
Cheltuieli sponsorizare și mecenat	0,16	0,07	0,09	136%
Total cheltuieli operaționale	10,53	8,77	1,76	20%

Cheltuielile operaționale, DC individual* în S1 2022, +26% sau 1,97 mil. lei comparativ cu S1 2021, până la valoarea de 9,67 mil. lei, creștere generată de avansul de 37% al cheltuielilor de personal personal ca urmare a acordării a bonusurilor de performanță anuale în luna iunie versus anul precedent când au fost acordate în luna septembrie, a alinierii companiei la politicile contabile de Grup, în sensul recunoașterii lunare a estimărilor de bonusuri și reversării lunare a cheltuielii pentru concedii neefectuate înregistrată în anii anteriori, precum și indexării și ajustării anuale a salariilor conform Politicii de Remunerare (septembrie 2021).

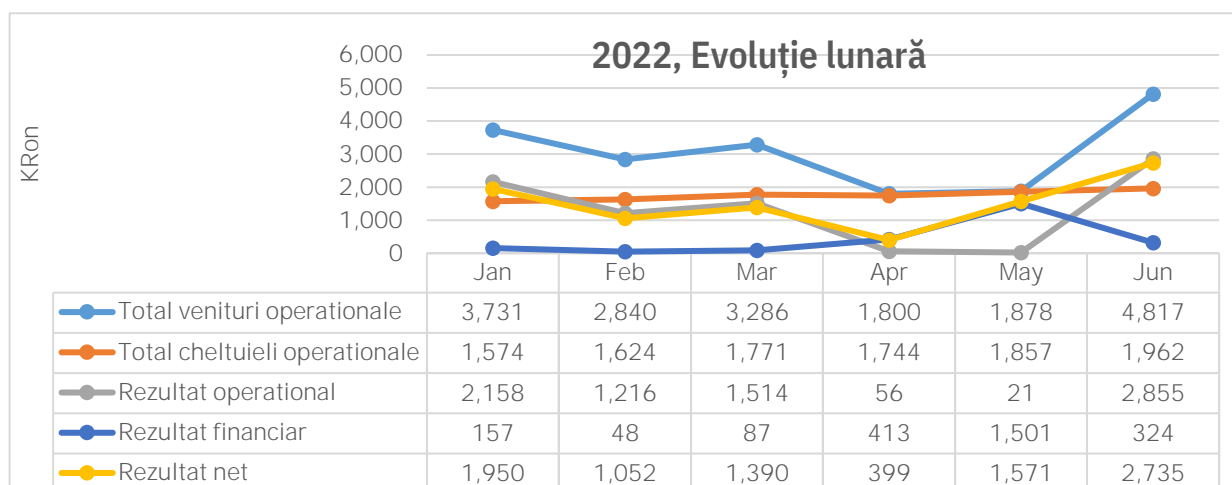
Cheltuielile operaționale, CCP.RO individual* în S1 2022 – 2,23 mil. lei, comparativ cu 3,51 mil. lei în S1 2021, scădere de 36% sau 1,28 mil. lei determinată de reducerea cheltuielii cu consultanța în vederea autorizării ca si Contraparte Centrală, o componentă din contractul de consultanță întrunind criteriile de capitalizare ca imobilizare necorporală.

* inclusiv tranzacțiile intra-grup

- **Cheltuielile operaționale consolidate – S1 2022**, creștere de 12%, respectiv 2,45 mil. lei, de la 19,81 mil. lei la 22,26 mil. lei, în principal, ca urmare a:
 - Avansului de 25%, respectiv 2,53 mil. lei până la valoarea de 12,53 mil. lei a cheltuielilor de personal consolidate, influentate de creșterea numărului de angajați (în cazul BVB și CCP.RO) de aplicarea anuală a Politicii de remunerare - indexare și ajustare la nivelul pieței - (în cazul BVB și DC) , a bonusurilor de performanță anuale (DC), dar și datorită unui eveniment one-off ocazionat de alinierea Depozitarului Central la politicile contabile adoptate la nivel de Grup (impact +0,28 mil. lei).
 - Scăderii de 26% a cheltuielilor cu serviciile prestate de terți de la 3,94 mil. lei la 2,90 mil. lei, ca urmare a reducerii serviciilor de consultanță înregistrate de CCP.RO
 - Avansului de 16% sau 0,96 mil. lei al altor cheltuieli operaționale până la valoarea de 6,84 mil. lei pe fondul majorării cheltuielilor cu amortizarea aferentă imobilizărilor necorporale și corporale înregistrate, a cheltuielilor din zona de marketing și promovare, a cheltuielilor IT, precum și a cheltuielilor administrative, impact negativ al creșterii inflației.

Profit operațional, BVB individual* –S1 2022, 7,82 mil. lei, +167% comparativ cu S1 2021 (2,93 mil. lei), cu o marja operațională îmbunătățită de 43% de la 25% , direct influențat de evoluția veniturilor operaționale.

Evoluție lunară S1 2022, BVB Individual (mii lei)



Profit operațional, DC individual* în S1 2022 +50% față de S1 2021 ajungând 2,62 mil. lei, cu o marjă operațională de 21%, rezultat al creșterii veniturilor operaționale superioare avansului cheltuielilor operaționale.

Pierdere operațională CCP.RO individual* în S1 2022 de 2,23 mil. lei, scădere de 36% față de S1 2021, evoluție similară cu cea a cheltuielilor operaționale având în vedere că societatea nu înregistrează venituri operaționale.

- **Profitul operațional consolidat al Grupului BVB în S1 2022** de 8,21 mil. lei, creștere semnificativă de peste 7 mil. lei față de S1 2021, generată, în principal, de avansul de veniturilor operaționale consolidate, fiind înregistrate creșteri pe toate segmentele Grupului.

* inclusiv tranzacțiile intra-grup

Venit financiar net, BVB individual* S1 2022 a fost de 2,53 mil. lei, creștere de 91% față de S1 2021 (1,33 mil. lei), generată, în principal, de recunoasterea veniturilor din dividende de la Depozitarul Central aferente anului 2021, în valoare de 1,53 mil. lei. Impact pozitiv și din venituri din diferențe de curs valutar ca urmare a creșterii cursului RON/USD în al doilea trimestru al anului.

Veniturile din dividende de la Depozitarul Central au fost eliminate la consolidare, astfel nu se regăsesc în venitul financiar consolidat la S1 2022.

Venit financiar net, DC individual S1 2022, creștere de 85% până la valoarea de 0,49 mil. lei generată de veniturile din dobanzi mai mari realizate, ca urmare a creșterii dobanzilor la plasamentele financiare constituite.

Venit financiar net, CCP.RO individual în S1 2022 - scădere de 56% până la valoarea de 0,47 mil. lei față de 1,08 mil. lei în S1 2021 urmare a aprecierii RON vs EUR, impact advers în valoarea plasamentelor denominate în EUR.

- **Veniturile financiare nete consolidate în S1 2022** au scăzut cu 6% comparativ cu S1 2021, de la 2,09 mil. lei la 1,96 mil. lei

Profit net, BVB individual* în S1 2022 de 9,10 mil. lei, +155% sau 5,52 mil. lei (3,57 mil. lei în S1 2021), cu o marjă netă de 50%, în creștere de la 31% în S1 2021, direct influențat atât de evoluția rezultatului operațional cât și a rezultatului financiar.

Profit net, DC individual* în S1 2022 de 2,67 mil. lei, +54% comparativ cu perioada similară a anului precedent (S1 2021: 1,73 mil. lei), ca urmare a impactului pozitiv generat de evoluția rezultatului operațional și a rezultatului financiar.

Pierdere neta, CCP.RO individual* în S1 2022 de 1,47 mil. lei, rezultat îmbunătățit comparativ cu perioada precedentă (S1 2021: 2,04 mil. lei) influențat de evoluția pierderii operaționale.

Profitul net consolidat al Grupului BVB în S1 2022 se situează la valoarea de 8,76 mil. lei, creștere de peste 3 ori față de S1 2021, de la 2,57 mil. lei, fiind direct influențat de evoluția pozitivă a rezultatului operațional.

* inclusiv tranzacțiile intra-grup

Analiza poziției financiare BVB individual* la sfârșitul primului semestru al anului 2022

Total active la 30 iunie 2022, în valoare de 119,55 mil. lei, creștere de 2% comparativ cu decembrie 2021 (31 decembrie 2021 – 117,72 mil. lei).

Activele imobilizate – scădere de 7% comparativ cu începutul anului, de la 96,78 mil. lei până la 94,88 mil. lei, în principal datorată reducerii valorii instrumentelor financiare cu maturitate mai mare de un an urmare a reclasificării acestora cu scadența mai mica de un an în active curente.

Activele curente +18% sau 3,73 mil. lei comparativ cu începutul anului, de la 20,94 mil. lei la 24,67 mil. lei, pe fondul creșterii soldului creanțelor comerciale ca urmare a veniturilor realizate în luna iunie, precum și al altor creanțe, urmare a recunoașterii creanței de încasat din dividende de la Depozitarul Central în valoare de 1,53 mil lei.

Datoriile totale însumează 9,98 mil. lei, creștere de 11% față de valoarea de la 31 decembrie 2021 (8,97 mil. lei), în principal, pe fondul recunoașterii veniturilor în avans din taxe emitenti, percepute pe întreg anul 2022, precum și a creșterii a datoriilor comerciale ca urmare a estimărilor pentru facturi nesosite înregistrate la sfârșitul lunii iunie.

Capitalurile proprii, ușoară creștere de 1% comparativ cu 31 decembrie 2021, până la valoarea de 109,57 mil. lei, influențate de avansul rezultatului curent.

Analiza poziției financiare consolidate la sfârșitul primului semestru al anului 2022

Total active la 30 iunie 2022 nivel similar comparativ cu decembrie 2021, în valoare de 190,03 mil. lei, constituite din:

- **Active imobilizate** în valoare de 71,40 mil. lei, nivel similar comparativ cu începutul anului.
- **Activele curente** în sumă de 118,63 mil. lei, nivel similar comparativ cu începutul anului.
- **Datoriile totale** ale Grupului sunt în principal pe termen scurt, la 30 iunie 2022 însumând 44,90 mil. lei, +1% față de valoarea de la 31 decembrie 2021 de 44,24 mil. lei, influențată, în principal, de creșterea veniturilor în avans la nivel de Grup.

43% din datoriile totale sunt reprezentate de dividendele de plată deținute în numele clienților de către Depozitarul Central, în valoare de 19,52 mil. lei, iar 7% reprezintă fonduri de garantare, compensare și marjă pentru decontarea tranzacțiilor, în valoare de 2,96 mil. lei

Capitalurile proprii în valoare de 145,13 mil. lei, nivel similar comparativ cu începutul anului.

**Situații financiare individuale și consolidate
interimare simplificate la data de și pentru
perioada de șase luni încheiată la
30 iunie 2022**

**Întocmite în conformitate cu
Standardele Internaționale de Raportare Financiară
adoptate de Uniunea Europeană**

Situația individuală și consolidată simplificată a profitului și pierderii și situația simplificată a rezultatului global

Toate sumele sunt în lei, dacă nu este specificat altfel

	BVB Individual		BVB Grup	
	Perioada de 6 luni încheiată la			
	30 iun. 2022	30 iun. 2021	30 iun. 2022	30 iun. 2021
	Neauditat	Neauditat	Neauditat	Neauditat
Venituri din servicii	18.062.120	11.598.306	30.029.205	20.792.112
Alte venituri	<u>288.901</u>	<u>96.791</u>	<u>441.032</u>	<u>134.730</u>
Venituri operaționale	18.351.021	11.695.097	30.470.237	20.926.842
Cheltuieli cu personalul și indemnizațiile Consiliului de Administrație	(5.601.242)	(4.669.970)	(12.526.299)	(9.995.646)
Cheltuieli cu servicii prestate de terți	(1.629.871)	(1.456.850)	(2.898.881)	(3.936.675)
Alte cheltuieli operaționale	<u>(3.300.340)</u>	<u>(2.643.655)</u>	<u>(6.833.067)</u>	<u>(5.876.132)</u>
Profit operațional	<u>7.819.568</u>	<u>2.924.622</u>	<u>8.211.990</u>	<u>1.118.389</u>
Venituri / (Cheltuieli) financiare nete	2.529.751	1.325.898	1.962.620	2.091.614
Profit înainte de impozitare	<u>10.349.319</u>	<u>4.250.520</u>	<u>10.174.610</u>	<u>3.210.003</u>
Cheltuiala cu impozitul pe profit	<u>(1.252.046)</u>	<u>(676.596)</u>	<u>(1.412.172)</u>	<u>(570.969)</u>
Profitul din activități continue	9.097.273	3.573.925	8.762.437	2.639.034
Profitul/(pierderea) din activități întrerupte	-	-	-	<u>(67.577)</u>
Profitul perioadei	<u>9.097.273</u>	<u>3.573.925</u>	<u>8.762.437</u>	<u>2.571.457</u>
Profitul atribuibil:				
Intereselor fără control	-	-	230.641	(337.619)
Aționarilor Societății	<u>9.097.273</u>	<u>3.573.925</u>	<u>8.531.796</u>	<u>2.909.076</u>
Profitul perioadei	<u>9.097.273</u>	<u>3.573.925</u>	<u>8.762.437</u>	<u>2.571.457</u>
Rezultatul pe acțiune				
Rezultatul pe acțiune de bază/diluat (lei)	1,1302	0,4440	1,0600	0,3614

Notele explicative de la pagina 26 la 34 sunt parte integrantă a acestor situații financiare consolidate simplificate.

Președinte,
Radu Hanga

Director General,
Adrian Tănase

Director Financiar,
Virgil-Adrian Stroia

Situația individuală și consolidată simplificată a profitului și pierderii și situația simplificată a rezultatului global

Toate sumele sunt în lei, dacă nu este specificat altfel

	BVB Individual		BVB Grup	
	Perioada de trei luni încheiată la			
	30 iun. 2022	30 iun. 2021	30 iun. 2022	30 iun. 2021
	Neauditat	Neauditat	Neauditat	Neauditat
Venituri din servicii	8.286.677	5.848.127	14.552.461	10.950.233
Alte venituri	<u>207.742</u>	<u>61.399</u>	<u>314.045</u>	<u>92.575</u>
Venituri operaționale	8.494.418	5.909.526	14.866.506	11.042.808
Cheltuieli cu personalul și indemnizațiile Consiliului de Administrație	(2.896.015)	(2.537.936)	(7.037.171)	(5.267.598)
Cheltuieli cu servicii prestate de terți	(941.414)	(926.120)	(1.682.141)	(2.255.409)
Alte cheltuieli operaționale	(1.725.069)	(1.482.355)	(3.615.689)	(3.212.242)
Profit operațional	<u>2.931.920</u>	<u>963.115</u>	<u>2.531.505</u>	<u>307.559</u>
Venituri / (Cheltuieli) financiare nete	2.237.292	693.572	1.235.259	466.758
Profit înainte de impozitare	<u>5.169.213</u>	<u>1.656.687</u>	<u>3.766.764</u>	<u>774.317</u>
Cheltuiala cu impozitul pe profit	(463.598)	(244.977)	(448.413)	(177.183)
Profitul din activități continue	4.705.615	1.411.711	3.318.350	597.135
Profitul/(pierderea) din activități întrerupte	-	-	-	(54.599)
Profitul perioadei	<u>4.705.615</u>	<u>1.411.711</u>	<u>3.318.350</u>	<u>542.536</u>
Profitul atribuibil:				
Intereselor fără control	-	-	(26.394)	(220.889)
Acționarilor Societății	<u>4.705.615</u>	<u>1.411.711</u>	<u>3.344.744</u>	<u>763.425</u>
Profitul perioadei	<u>4.705.615</u>	<u>1.411.711</u>	<u>3.318.350</u>	<u>542.536</u>
Rezultatul pe acțiune				
Rezultatul pe acțiune de bază/diluat (lei)	0,5846	0,1754	0,4155	0,0948

Situația individuală și consolidată simplificată a poziției financiare

Toate sumele sunt în lei, dacă nu este specificat altfel

	BVB individual		BVB Grup	
	30 iun. 2022	31 dec. 2021	30 iun. 2022	31 dec. 2021
	Neauditat	Auditat	Neauditat	Auditat
Active imobilizate				
Imobilizări corporale	5.573.656	5.170.026	7.765.863	7.665.725
Imobilizări necorporale	1.077.709	1.096.889	3.371.210	3.684.671
Drepturi de utilizare a activelor din leasing operațional	3.296.437	3.481.098	5.773.080	6.406.691
Creante privind impozitul amanat	-	-	1.624.679	1.343.385
Active financiare contabilizate la cost amortizat	17.192.044	19.291.177	52.862.677	51.663.280
Investitii în entitati asociate	<u>67.743.735</u>	<u>67.743.735</u>	-	-
Total active imobilizate	<u>94.883.581</u>	<u>96.782.925</u>	<u>71.397.509</u>	<u>70.763.752</u>
Active curente				
Creanțe comerciale și ale creanțe	7.278.443	2.863.407	10.853.279	7.318.472
Cheltuieli în avans	631.080	637.781	1.289.510	847.220
Depozite la bănci contabilizate la cost amortizat	1.215.521	3.191.526	33.240.859	14.203.018
Depozite la bănci contabilizate la cost amortizat restricționate pentru a acoperi fondul de garantare, compensare și marja	-	-	2.971.673	3.005.471
Alte active financiare contabilizate la cost amortizat	12.489.434	11.089.859	36.175.525	39.594.235
Numerar și echivalente de numerar	3.050.116	3.149.786	14.580.615	32.746.712
Alte active contabilizate la cost amortizat, restricționate	<u>1.817</u>	-	<u>19.518.800</u>	<u>21.085.052</u>
Total active curente	<u>24.666.411</u>	<u>20.932.359</u>	<u>118.630.261</u>	<u>118.800.180</u>
Total active	<u>119.549.992</u>	<u>117.715.284</u>	<u>190.027.770</u>	<u>189.563.932</u>
Capitaluri proprii				
Capital social	80.492.460	80.492.460	80.492.460	80.492.460
Acțiuni proprii și beneficii acordate în acțiuni	(506.388)	110.096	(506.388)	110.096
Prime de capital	6.303.263	6.303.263	6.297.386	6.297.386
Rezerva legală	10.678.146	10.160.680	12.749.988	12.076.959
Rezerva din reevaluare	1.748.513	1.748.513	3.385.355	3.385.355
Rezultat reportat	<u>10.857.102</u>	<u>9.933.606</u>	<u>3.999.472</u>	<u>3.796.969</u>
Total capitaluri proprii atribuibile acționarilor Societății	<u>109.573.096</u>	<u>108.748.618</u>	<u>106.418.273</u>	<u>106.159.225</u>
Interese fără control	-	-	38.709.686	39.166.249
Total capitaluri proprii	<u>109.573.096</u>	<u>108.748.618</u>	<u>145.127.959</u>	<u>145.325.474</u>

Situația individuală și consolidată simplificată a poziției financiare (continuare)

Toate sumele sunt în lei, dacă nu este specificat altfel

	BVB individual		BVB Grup	
	30 iun. 2022	31 dec. 2021	30 iun. 2022	31 dec. 2021
	Neauditat	Auditat	Neauditat	Auditat
Datorii				
Datorii leasing operațional	2.514.562	2.753.360	4.001.451	4.677.633
Total datorii termen lung	2.514.562	2.753.360	4.001.451	4.677.633
Datorii comerciale și alte datorii	3.866.230	3.565.633	32.351.863	32.079.437
Venituri în avans	2.210.356	1.381.369	2.248.508	1.401.234
Datorii leasing operațional	922.151	853.734	2.118.963	2.084.773
Datoria cu impozitul pe profit curent	463.598	412.570	592.611	552.480
Provizioane pentru riscuri și cheltuieli	-	-	627.019	542.519
Fond de garantare, compensare și marjă decontare tranzacții	-	-	2.959.396	2.900.382
Total datorii curente	7.462.334	6.213.306	40.898.360	39.560.825
Total datorii	9.976.896	8.966.666	44.899.811	44.238.458
Total datorii și capitaluri proprii	119.549.992	117.715.284	190.027.770	189.563.932

Notele explicative de la pagina 26 la 34 sunt parte integrantă a acestor situații financiare consolidate simplificate.

Președinte,
Radu Hanga

Director General,
Adrian Tănase

Director Financiar,
Virgil-Adrian Stroia

Situația individuală simplificată a modificărilor capitalurilor proprii

Toate sumele sunt în lei, dacă nu este specificat altfel

Neauditat	Capital social	Prime de capital	Acțiuni proprii și beneficii în acțiuni	Rezultat reportat	Rezervă din Reevaluare	Rezervă legală	Total capitaluri proprii	Interese fără control	Total capitaluri proprii
Sold la 1 ianuarie 2022	<u>80.492.460</u>	<u>6.303.263</u>	<u>110.096</u>	<u>9.933.606</u>	<u>1.748.513</u>	<u>10.160.680</u>	<u>108.748.618</u>	=	<u>108.748.618</u>
Total rezultat global aferent perioadei									
Profit sau pierdere	-	-	-	9.097.273	-	-	9.097.273	-	9.097.273
Alte elemente ale rezultatului global									
Creștere rezerva legală	-	-	-	(517.466)	=	517.466	-	-	-
Total alte elemente ale rezultatului global	=	=	=	<u>(517.466)</u>	=	<u>517.466</u>	-	-	-
Total rezultat global aferent perioadei	-	-	-	<u>8.579.807</u>	-	<u>517.466</u>	<u>9.097.273</u>	=	<u>9.097.273</u>
Contribuții de la și distribuiri către acționari									
Achiziție acțiuni proprii	-	-	(1.074.170)	-	-	-	(1.074.170)	-	(1.074.170)
Beneficii acordate și estimate în acțiuni	-	-	483.443	-	-	-	483.443	-	483.443
Pierderi/Câștiguri legate de cedarea gratis a instr. De capital propriu	-	-	(25.757)	25.757	-	-	-	-	-
Dividend plătit acționarilor BVB	=	=	-	(7.682.067)	=	=	(7.682.067)	=	(7.682.067)
Total contribuții de la și distribuiri către acționari	-	-	(616.484)	(7.656.310)	-	-	(8.272.794)	-	(8.272.794)
Total tranzacții cu acționarii	-	-	(616.484)	(7.656.310)	-	-	(8.272.794)	-	(8.272.794)
Sold la 30 iunie 2022	<u>80.492.460</u>	<u>6.303.263</u>	<u>(506.388)</u>	<u>10.857.102</u>	<u>1.748.513</u>	<u>10.678.146</u>	<u>109.573.096</u>	=	<u>109.573.096</u>

Situația individuală simplificată a modificărilor capitalurilor proprii

Toate sumele sunt în lei, dacă nu este specificat altfel

Auditat	Capital social	Prime de capital	Ațiuni proprii și beneficii în acțiuni	Rezultat reportat	Rezervă din Reevaluare	Rezervă legală	Total capitaluri proprii	Interese fără control	Total capitaluri proprii
Sold la 1 ianuarie 2021	<u>80.492.460</u>	<u>6.303.263</u>	<u>(246.950)</u>	<u>10.706.592</u>	<u>1.748.513</u>	<u>9.675.522</u>	<u>108.679.400</u>	=	<u>108.679.400</u>
Total rezultat global aferent perioadei									
Profit sau pierdere	-	-	-	8.206.560	-	-	8.206.560	-	8.206.560
Alte elemente ale rezultatului global									
Creștere rezerva legală	-	-	-	(485.158)	-	485.158	-	-	-
Total alte elemente ale rezultatului global	=	=	=	<u>(485.158)</u>	=	<u>485.158</u>	-	-	-
Total rezultat global aferent perioadei	-	-	-	<u>7.721.402</u>	=	<u>485.158</u>	<u>8.206.560</u>	=	<u>8.206.560</u>
Contribuții de la și distribuiri către acționari									
Achiziție acțiuni proprii	-	-	-	-	-	-	-	-	-
Beneficii acordate și estimate în acțiuni	-	-	436.647	-	-	-	436.647	-	436.647
Pierderi legate de cedarea gratis a instr. De capital propriu	-	-	(79.602)	79.602	-	-	-	-	-
Dividend plătit acționarilor BVB	=	=	-	<u>(8.573.989)</u>	=	=	<u>(8.573.989)</u>	=	<u>(8.573.989)</u>
Total contribuții de la și distribuiri către acționari	-	-	<u>357.046</u>	<u>(8.494.388)</u>	-	-	<u>(8.137.342)</u>	-	<u>(8.137.342)</u>
Total tranzacții cu acționarii	-	-	<u>357.046</u>	<u>(8.494.388)</u>	-	-	<u>(8.137.342)</u>	-	<u>(8.137.342)</u>
Sold la 31 decembrie 2021	<u>80.492.460</u>	<u>6.303.263</u>	<u>110.096</u>	<u>9.933.606</u>	<u>1.748.513</u>	<u>10.160.680</u>	<u>108.748.618</u>	=	<u>108.748.618</u>

Situația consolidată simplificată a modificărilor capitalurilor proprii

Toate sumele sunt în lei, dacă nu este specificat altfel

Neauditat	Capital social	Prime de capital	Acțiuni proprii și beneficii în acțiuni	Rezultat reportat	Rezervă din Reevaluare	Rezervă legală	Total capitaluri proprii	Interese fără control	Total capitaluri proprii
Sold la 1 ianuarie 2022	<u>80.492.460</u>	<u>6.297.386</u>	<u>110.096</u>	<u>3.796.970</u>	<u>3.385.355</u>	<u>12.076.959</u>	<u>106.159.226</u>	<u>39.166.248</u>	<u>145.325.474</u>
Total rezultat global aferent perioadei									
Profit sau pierdere	-	-	-	8.531.796	-	-	8.531.796	230.641	8.762.437
Alte elemente ale rezultatului global									
Creștere rezerva legală	-	-	-	(673.029)	-	673.029	-	-	-
Total alte elemente ale rezultatului global	=	=	=	<u>(673.029)</u>	=	<u>673.029</u>	=	=	=
Total rezultat global aferent perioadei	-	-	-	7.858.767	-	673.029	8.531.796	230.641	8.762.437
Contribuții de la și distribuiri către acționari									
Achiziție acțiuni proprii	-	-	(1.074.170)	-	-	-	(1.074.170)	-	(1.074.170)
Beneficii acordate și estimate în acțiuni	-	-	483.443	-	-	-	483.443	-	483.443
Pierderi/Câștiguri legate de cedarea gratis a instr. de capital propriu	-	-	(25.757)	25.757	-	-	-	-	-
Dividend plătit acționarilor BVB	=	=	0	(7.682.022)	-	-	(7.682.021)	-	(7.682.021)
Total contribuții de la și distribuiri către acționari	-	=	(616.484)	(7.656.265)	=	=	(8.272.748)	=	(8.272.748)
Reclasificare interese fara control	-	-	-	-	-	-	-	-	-
Dividend plătit acționarilor minoritari	-	-	-	-	-	-	-	(687.202)	(687.202)
Total modificări ale intereselor în filiale	-	=	=	=	=	=	=	(687.202)	(687.202)
Total tranzacții cu acționarii	=	=	(616.484)	(7.656.265)	=	=	(8.272.749)	(687.202)	(8.959.952)
Sold la 30 iunie 2022	<u>80.492.460</u>	<u>6.297.386</u>	<u>(506.388)</u>	<u>3.999.472</u>	<u>3.385.355</u>	<u>12.749.988</u>	<u>106.418.273</u>	<u>38.709.686</u>	<u>145.127.959</u>

Situația consolidată simplificată a modificărilor capitalurilor proprii (continuare)

Toate sumele sunt în lei, dacă nu este specificat altfel

Auditat	Capital social	Prime de capital	Acțiuni proprii și beneficii în acțiuni	Rezultat reportat	Rezervă din Reevaluare	Rezervă legală	Total capitaluri proprii	Interese fără control	Total capitaluri proprii
Sold la 1 ianuarie 2021	<u>80.492.460</u>	<u>6.297.386</u>	<u>(246.950)</u>	<u>6.584.133</u>	<u>3.385.355</u>	<u>11.519.745</u>	<u>108.038.004</u>	<u>40.816.355</u>	<u>148.854.359</u>
Total rezultat global aferent perioadei									
Profit sau pierdere	-	-	-	6.463.671	-	-	6.463.671	(1.171.547)	5.292.124
Alte elemente ale rezultatului global									
Creștere rezerva legală	-	-	-	(626.084)	-	626.084	-	-	-
Total alte elemente ale rezultatului global	=	=	=	<u>(626.084)</u>	=	<u>626.084</u>	-	-	-
Total rezultat global aferent perioadei	-	-	-	<u>5.837.587</u>	=	<u>626.084</u>	<u>6.463.671</u>	<u>(1.171.547)</u>	<u>5.292.124</u>
Contribuții de la și distribuiri către acționari									
Achiziție acțiuni proprii	-	-	-	-	-	-	-	-	-
Beneficii acordate și estimate în acțiuni	-	-	436.647	-	-	-	436.647	-	436.647
Pierderi legate de cedarea gratis a instr. De capital propriu	-	-	(79.601)	79.601	-	-	-	-	-
Dividend plătit acționarilor BVB	=	=	-	(8.573.989)	-	-	(8.573.989)	=	(8.573.989)
Creștere/(descreștere) deținere filiale	-	<u>(5.877)</u>	-	<u>(130.362)</u>	-	<u>(68.870)</u>	<u>(205.109)</u>	<u>(48.426)</u>	<u>(253.535)</u>
Total contribuții de la și distribuiri către acționari	-	<u>(5.877)</u>	<u>357.046</u>	<u>(8.624.750)</u>	-	<u>(68.870)</u>	<u>(8.342.451)</u>	<u>(48.426)</u>	<u>(8.390.876)</u>
Dividend plătit acționarilor minoritari	-	-	-	-	-	-	-	(258.044)	(258.044)
Creștere/Descreștere interese fără control	-	-	-	-	-	-	-	(172.089)	(172.089)
Total modificări ale intereselor în filiale	-	-	-	-	-	-	-	<u>(430.134)</u>	<u>(430.134)</u>
Total tranzacții cu acționarii	=	<u>(5.877)</u>	<u>357.046</u>	<u>(8.624.748)</u>	=	<u>(68.870)</u>	<u>(8.342.451)</u>	<u>(478.560)</u>	<u>(8.821.010)</u>
Sold la 31 decembrie 2021	<u>80.492.460</u>	<u>6.297.386</u>	<u>110.096</u>	<u>3.796.969</u>	<u>3.385.355</u>	<u>12.076.959</u>	<u>106.159.225</u>	<u>39.166.249</u>	<u>145.325.474</u>

Notele explicative de la pagina 26 la 34 sunt parte integrantă a acestor situații financiare consolidate

Situația individuală și consolidată simplificată a fluxurilor de trezorerie

Toate sumele sunt în lei, dacă nu este specificat altfel

	BVB individual		BVB Grup	
	Perioada de șase luni încheiată la			
	30 iun. 2022	30 iun. 2021	30 iun. 2022	30 iun. 2021
	Neauditat	Neauditat	Neauditat	Neauditat
Fluxuri de trezorerie din activități de exploatare				
Profitul net al perioadei	9.097.273	3.573.925	8.762.437	2.571.457
Ajustări pentru eliminarea elementelor nemonetare și reclassificări:				
Amortizarea mijloacelor fixe	1.073.931	997.472	2.645.724	2.498.805
Venituri nete din dobânzi	(520.155)	(466.399)	(1.540.603)	(1.297.810)
Venituri din dividende	(1.532.490)	(575.453)	-	-
Pierdere din anularea creanțelor	4.000	-	98.344	84.703
(Venit)/Cheltuială netă din ajustarea creanțelor	(21.143)	(171.390)	84.500	-
Cheltuiala/(Venit) cu provizioane litigii	-	-	(74.435)	(233.911)
Cheltuiala cu impozitul pe profit – reclassificare	1.252.046	676.596	1.412.172	570.969
Venituri din producția de imobilizări necorporale	-	-	-	-
(Venit)/Cheltuiala cu pierderile anticipate din credit – IFRS 9	(27.187)	(34.742)	(28.856)	(74.338)
Eliminarea cheltuielii cu beneficii în acțiuni-non-cash	<u>483.443</u>	<u>113.488</u>	<u>483.443</u>	<u>113.488</u>
Numerar net din activități de exploatare înainte de modificarea capitalului circulant	9.809.717	4.113.497	11.842.724	4.233.363
Modificarea creanțelor comerciale și a altor creanțe	(2.867.220)	(137.809)	(5.191.696)	3.166.209
Modificarea cheltuielilor în avans	6.701	(63.257)	(442.289)	(512.571)
Modificarea datoriilor comerciale și a altor datorii, inclusiv aferente plății dividendelor emitenților	193.184	667.317	2.670.088	(3.338.371)
Modificarea veniturilor în avans	828.986	849.788	847.275	785.085
Modificarea fondului de garantare, compensare și a marjei	-	-	59.014	3.638.559
Impozitul pe profit plătit	(1.201.018)	(497.597)	(1.653.335)	(591.498)
Numerar net din activități de exploatare	6.770.349	4.931.940	8.131.781	7.380.776
Fluxuri de trezorerie din activități de investiții				
Dobânzi încasate	1.204.735	1.262.148	1.840.204	2.739.843
Dobânzi încasate aferente activelor care acoperă fondul de garantare, compensare și marja	-	-	-	583.569
Dividende încasate	-	-	-	-
(Plăți) pentru achiziții de active financiare păstrate până la maturitate	(11.280.052)	(3.905.308)	(19.538.069)	(53.808.698)
Încasări din vânzări/maturări de active financiare	11.322.217	6.893.352	21.493.635	80.004.538
Variație depozite bancare	1.976.005	733.640	(19.004.044)	(20.288.330)
Achiziții de imobilizări corporale și necorporale	(994.572)	(440.836)	(1.355.953)	(787.669)
Modificări în activele deținute în vederea vânzării	-	-	-	(544.148)
Numerar net din activități de investiții	2.228.334	4.542.994	(16.564.227)	7.899.104

Situația individuală și consolidată simplificată a fluxurilor de trezorerie (continuare)

Toate sumele sunt în lei, dacă nu este specificat altfel

	BVB individual		BVB Grup	
	Perioada de șase luni încheiată la			
	30 iun. 2022	30 iun. 2021	30 iun. 2022	30 iun. 2021
	Neauditat	Neauditat	Neauditat	Neauditat
Fluxuri de trezorerie din activități de finanțare				
Dividende plătite acționarilor companiei mama	(7.574.654)	(8.487.593)	(7.574.654)	(8.487.593)
Dividende plătite intereselor fără control	-	-	-)	-
Plăți de leasing operațional, inclusiv dobânzi	(449.530)	(369.462)	(1.084.828)	(934.482)
Achiziție acțiuni proprii	(1.074.170)	-	(1.074.170)	-
Numerar net utilizat în activități de finanțare	(9.098.353)	(8.857.055)	(9.733.651)	(9.422.075)
Creșterea/(descreșterea) netă a numerarului și echivalentelor de numerar	(99.670)	617.879	(18.166.097)	5.857.805
Numerar și echivalente de numerar la începutul perioadei	<u>3.149.786</u>	<u>2.151.776</u>	<u>32.746.712</u>	<u>6.188.308</u>
Numerar și echivalente de numerar la sfârșitul perioadei	3.050.116	2.769.656	14.580.615	12.046.113

Notele explicative de la pagina 26 la 34 sunt parte integrantă a acestor situații financiare consolidate simplificate.

Note explicative la situațiile financiare consolidate simplificat

Toate sumele sunt în lei, dacă nu este specificat altfel

1. Informații generale

Date de identificare

Blvd. Carol I, nr. 34-36, et. 13-14, sector 2, București
Adresă

J40/12328/2005
Nr. Registrul Comerțului

17777754
Cod Fiscal / CUI

Bursa de Valori București (BVB) a fost înființată în data de 21 iunie 1995 ca instituție de interes public, non-profit, în baza Deciziei Comisiei Naționale a Valorilor Mobiliare (CNVM) nr. 20/1995. În iulie 2005, BVB a devenit societate pe acțiuni.

BVB este principalul operator de piață din România și administrează mai multe piețe:

- Piața Reglementată unde se tranzacționează acțiuni și drepturi emise de entități din România și internaționale; titluri de credit: obligațiuni corporative, municipale și de stat emise de entități din România și obligațiuni corporative internaționale; titluri de participare la organisme de plasament colectiv: acțiuni și unități de fond; produse structurate, OPCVM-uri tranzacționabile (ETF-uri);
- Piața SMT/AeRO, destinată start-up-urilor și IMM-urilor, care a fost lansată în data de 25 februarie 2015; secțiuni separate ale SMT sunt destinate tranzacționării acțiunilor străine listate pe o altă piață.

Domeniu de activitate

Administrarea piețelor financiare

Cod CAEN 6611

Veniturile operaționale ale BVB sunt realizate, în principal, din activitatea de tranzacționare a tuturor instrumentelor listate, din tarife percepute emitenților pentru admiterea și menținerea la tranzacționare și din vânzarea de date bursiere către diverși utilizatori.

Simbol

BVB
BVB RO (Bloomberg)
BBG000BBWMN3
(Bloomberg BBGID)
ROBVB.BX (Reuters)
ROVBAAACNORO (ISIN)

Din 8 iunie 2010, BVB este companie listată pe propria piață reglementată la vedere și este inclusă în Categoria Premium. Capitalul companiei este împărțit în 8.049.246 acțiuni cu o valoare nominală de 10 lei.

În conformitate cu prevederile articolului 136 alin. 5 din Legea 126/2018 privind piețele de instrumente financiare, nici un acționar al unui operator de piață nu poate deține, direct sau împreună cu persoanele cu care acționează în mod concertat, mai mult de 20% din totalul drepturilor de vot. În consecință, la sfârșitul lunii iunie 2022, nici un acționar al BVB nu deținea pachete de acțiuni care să depășească acest prag.

Acțiunile BVB sunt incluse în indici bursieri care urmăresc evoluția prețurilor burselor listate (FTSE Mondo Visione Exchanges și Dow Jones Global Exchanges), precum și în indici locali: BET și versiunea sa de randament total BET-TR, BET-XT și BET-XT-TR, BET-BK, BET Plus.

Filiale

BVB este societatea mamă a Grupului BVB, care include următoarele filiale:

- **Depozitarul Central**, deținut în proporție de 69,04% de BVB, desfășoară activități de compensare/decontare tranzacții cu instrumente financiare efectuate la BVB și menținere a registrului acționarilor;
- **CCP.RO Bucharest**, deținută în proporție de 59,52% de BVB a fost înregistrată la Registrul Comerțului în data de 4 Noiembrie 2019 și are ca scop asigurarea rolului de contraparte centrală pe piața tranzacțiilor cu instrumente derivate. Lansarea efectivă a operațiunilor este estimată a dura până la 48 de luni având în vedere procesul de autorizare de către ASF conform normelor EMIR.

Situațiile financiare consolidate semestriale ale BVB pentru perioada de șase luni încheiată la 30 iunie 2022 cuprind informațiile financiare ale Societății și ale filialelor sale, cu excepția Institutului de Governanță Corporativă, entitate care a fost considerată de către conducerea BVB ca fiind nesemnificativă pentru includerea în situațiile financiare și rapoartele consolidate ale Grupului.

2. Bazele întocmirii

Situațiile financiare consolidate simplificate pentru perioada încheiată la 30 iunie 2022 au fost întocmite în conformitate cu IAS 34, "Raportarea financiară interimară". Acestea nu includ toate informațiile necesare pentru un set complet de situații financiare în conformitate cu Standardele Internaționale de Raportare Financiară. Aceste situații financiare interimare condensate trebuie citite împreună cu situațiile financiare anuale pentru exercițiul financiar încheiat la 31 decembrie 2021, care au fost întocmite în conformitate cu IFRS UE.

În situațiile financiare consolidate, filialele – care sunt acele societăți în care Grupul, direct sau indirect, deține mai mult de jumătate din drepturile de vot sau are puterea de a exercita controlul asupra operațiunilor – sunt pe deplin consolidate.

3. Politici contabile

Metodele de calcul și politicile contabile utilizate în aceste situații financiare consolidate simplificate sunt aceleași utilizate în cele mai recente situații financiare anuale, întocmite pentru anul financiar încheiat la 31 decembrie 2021.

Impozitul pe profit pentru perioadele intermediare este calculat utilizând cota de impozit și metodologia de calcul care se estimează că va fi utilizată pentru întregul (întreaga) profit (pierdere) anual(ă).

4. Estimări

Pregătirea situațiilor financiare consolidate simplificate presupune din partea conducerii utilizarea unor raționamente, estimări și ipoteze care afectează aplicarea politicilor contabile, precum și valoarea raportată a activelor, datoriilor, veniturilor și cheltuielilor. Rezultatele efective pot fi diferite de valorile estimate.

La întocmirea acestor situații financiare consolidate simplificate, raționamentele semnificative făcute de conducere în aplicarea politicilor contabile ale companiei și sursele principale de incertitudine a estimărilor sunt aceleași cu cele aplicate la întocmirea situațiilor financiare consolidate anuale pentru exercițiul financiar încheiat la 31 decembrie 2021.

5. Managementul riscului financiar și instrumente financiare

5.1 Factori de risc financiar

Grupul este expus unor diverse riscuri financiare: risc de piață (inclusiv riscul valutar, riscul de dobândă, riscul de lichiditate și riscul de preț), riscul de credit și riscul de lichiditate.

Situațiile financiare consolidate simplificate nu includ toate informațiile legate de managementul riscurilor financiare necesare pentru situațiile financiare anuale; aceste situații trebuie citite împreună cu situațiile financiare anuale ale companiei la 31 decembrie 2021.

Nu au existat modificări în managementul riscului sau modificări ale politicilor de management al riscului de la începutul anului 2022.

5.2 Riscul de lichiditate

De la începutul anului, nu au existat modificări materiale ale gradului de lichiditate a companiei.

5.3 Determinarea valorii juste

Societatea măsoară valoarea justă a instrumentelor financiare folosind una din următoarele metode de ierarhizare:

- Cotații de piață (neajustate) de pe o piață active pentru instrumente similare (Nivelul 1).
- Date de intrare, altele decât cotațiile de piață incluse la nivelul 1, care sunt observabile pentru instrumentul financiar respectiv, fie direct (preț) sau indirect (derivate din prețuri) (Nivelul 2).
- Date de intrare pentru acel instrument financiar care nu sunt bazate pe date ce pot fi observate în piață (date de intrare neobservabile) (Nivelul 3).

În perioada de raportare nu au existat modificări semnificative ale valorilor contabile și ale valorilor juste ale principalelor categorii de active și datorii, față de sfârșitul anului 2021.

5.4 Valoarea justă a activelor și datoriilor financiare înregistrate la cost amortizat

Valoarea justă a următoarelor active și datorii financiare este aproximativ egală cu valoarea contabilă:

- Creanțe comerciale și alte creanțe
- Alte active financiare pe termen scurt
- Numerar și echivalente de numerar
- Datorii comerciale și alte datorii

6. Raportarea pe segmente

Informațiile pe segmente sunt raportate în funcție de activitățile Grupului. Tranzacțiile intra-grup sunt efectuate în condiții normale de piață. Activele și datoriile aferente segmentelor includ atât elemente direct atribuibile respectivelor segmente cât și elemente care pot fi alocate folosind o bază rezonabilă.

Activitatea Grupului este compusă din următoarele segmente principale de activitate:

- Piețe de capital – tranzacționare (efectuarea de tranzacții cu valori mobiliare și instrumente financiare pe piețele reglementate și sistemul alternativ de tranzacționare);
- Servicii post-tranzacționare (serviciile realizate după încheierea unei tranzacții până la intrarea în cont a banilor și transferul valorilor mobiliare în portofoliu);
- Servicii de registru (păstrarea și actualizarea registrului deținătorilor de valori mobiliare pentru societățile listate);
- CCP.RO – viitoare Contraparte Centrala .

Segmentele reprezintă societățile componente ale Grupului astfel: BVB reprezintă segmentul „servicii de tranzacționare”, activitatea Depozitarului Central se împarte între segmentul de „servicii post-tranzacționare” și segmentul „servicii de registru” în funcție de ponderea veniturilor aferente, iar CCP.RO Bucharest se înscrie în segmentul de servicii „CCP.RO”.

Veniturile operaționale, cheltuielile operaționale și rezultatul operațional al Grupului BVB pentru primele șase luni ale anului 2022 sunt prezentate mai jos pe segmentele descrise:

Sem. 1 2022	Servicii de tranzacționare	Servicii post-tranzacționare	Servicii de registru	CCP.RO	Grup
Venituri de la clienții din afara Grupului	18.191.022	7.836.608	4.442.607	-	30.470.237
<i>Venituri din tranzacții intra-grup*</i>	<i>160.000</i>	<i>6.095</i>	<i>4.815</i>	-	<i>170.911</i>
Cheltuieli operaționale	(10.531.453)	(5.999.772)	(3.511.548)	(2.215.474)	(22.258.247)
- din care cheltuieli cu personalul și indemnizațiile Consiliului de Administrație	(5.601.242)	(3.434.613)	(2.064.573)	(1.425.871)	(12.526.299)
Profit operațional	7.659.568	1.836.836	931.060	(2.215.473)	8.211.990
Venit/(Cheltuieli) net(e) financiar(e)	997.261	309.608	182.855	472.896	1.962.620
Profit înainte de impozitare	8.656.829	2.146.444	1.113.914	(1.742.577)	10.174.610
Cheltuiala cu impozitul pe profit	(1.252.046)	(293.756)	(147.664)	281.294	(1.412.172)
Profit din activități continue	7.404.783	1.852.688	966.250	(1.461.283)	8.762.437
Profit net	7.404.783	1.852.688	966.250	(1.461.283)	8.762.437

*eliminate la consolidare

Veniturile operaționale, cheltuielile operaționale și rezultatul operațional al Grupului BVB pentru primele șase luni ale anului 2021 sunt prezentate mai jos, pe segmentele descrise:

Sem 1 2021	Servicii de tranzacționare	Servicii post-tranzacționare	Servicii de registru	Servicii FCI și CCP.RO	Grup
Venituri de la clienții din afara Grupului	11.535.098	6.003.741	3.388.004	-	20.926.842
<i>Venituri din tranzacții intra-grup*</i>	<i>160.000</i>	<i>40.806</i>	<i>23.297</i>	-	<i>224.102</i>
Cheltuieli operaționale	(8.770.475)	(4.895.556)	(2.649.540)	(3.492.882)	(19.808.453)
- din care cheltuieli cu personalul și indemnizațiile Consiliului de Administrație	(4.669.970)	(2.610.018)	(1.406.434)	(1.309.224)	(9.995.646)
Profit operațional	<u>2.764.623</u>	<u>1.108.185</u>	<u>738.464</u>	<u>(3.492.882)</u>	<u>1.118.389</u>
Venit/(Cheltuieli) net(e) financiar(e)	750.446	184.290	81.683	1.075.196	2.091.614
Profit înainte de impozitare	3.515.068	1.292.475	820.146	(2.417.687)	3.210.003
Cheltuiala cu impozitul pe profit	(676.596)	(177.871)	(108.100)	391.598	(570.969)
Profit din activități continue	2.838.472	1.114.604	712.047	(2.026.089)	2.639.035
Profit din activități întrerupte	=	=	=	(67.577)	(67.577)
Profit net	2.838.472	1.114.604	712.047	(2.093.666)	2.571.457

*eliminate la consolidare

Activele și datoriile Grupului BVB, precum și cheltuielile de capital sunt prezentate mai jos pe segmentele descrise:

Sem. 1 2022	Servicii de tranzacționare	Servicii post-tranzacționare	Servicii de registru	CCP.RO	Grup
Active	50.210.141	23.355.074	40.117.915	76.344.640	190.027.770
Datorii	9.976.897	5.175.150	24.080.025	5.667.739	44.899.811
Cheltuieli de capital	1.000.931	120.507	63.946	176.928	1.362.313

T4 2021	Servicii de tranzacționare	Servicii post-tranzacționare	Servicii de registru	CCP.RO	Grup
Active	49.907.889	27.879.622	34.222.810	77.553.612	189.563.932
Datorii	8.966.665	5.972.612	23.894.667	5.404.515	44.238.458
Cheltuieli de capital	1.437.181	434.587	230.609	133.866	2.236.243

7. Cheltuieli operaționale

Cheltuielile operaționale includ următoarele:

7.1 Cheltuieli cu personalul și indemnizațiile consiliului de administrație

	Sem. 1 2022	Sem. 1 2021
Cheltuieli cu personalul și indemnizații CA, inclusiv contribuții și impozite	11.920.113	9.882.158
Alte cheltuieli estimate cu personalul și CA (SOP și bonusuri)	<u>606.186</u>	<u>113.488</u>
Total	12.526.299	9.995.646

7.2 Cheltuieli cu serviciile prestate de terți

	Sem. 1 2022	Sem. 1 2021
Servicii de consultanță în business	230.817	1.717.156
Servicii audit financiar, IT și intern	320.010	274.667
Comisioane și onorarii (juridic, cotizații etc)	315.056	317.928
Servicii organizare evenimente ale Grupului BVB	273.364	344.038
Servicii terți – dezvoltare afacere	413.100	471.825
Alte servicii prestate de terți aferente activității	<u>1.346.534</u>	<u>811.061</u>
Total	2.898.881	3.936.675

În cadrul categoriei de cheltuieli “Servicii de consultanță în business” sunt cuprinse cheltuielile de consultanță aferente CCP.RO în vederea autorizării ca și Contraparte Centrală. Scăderea acestora comparativ cu perioada precedentă este datorată faptului că o componentă din contractul de consultanță întrunește condițiile de capitalizare în categoria imobilizărilor necorporale.

7.3 Alte cheltuieli operaționale

	Sem. 1 2022	Sem. 1 2021
Utilități sediu si alte chirii	751,025	596.735
Amortizarea imobilizărilor corporale	786.218	759.565
Amortizarea imobilizărilor necorporale	783.059	704.574
Amortizare drept de utilizare active	1.076.447	1.034.665
Cheltuieli cu taxe ASF și alte impozite	756.869	708.665
Materiale consumabile	185.948	123.139
Întreținere și mentenanță IT	1.125.250	1.021.541
Asigurări echipamente. Profesionale. Etc	162.366	134.555
Protocol	188.371	127.934
Marketing și publicitate	331.473	300.709
Transport și deplasări	168.609	125.299
Telecomunicații și servicii poștale	182.631	162.341
Comisioane bancare	43.735	38.625
Pierderi din clienți neîncasați	98.344	84.703
Cheltuieli/(Venituri) din provizioane pentru litigii	84.500	-
Cheltuieli/(Venituri) din ajustarea creanțelor	(74.435)	(233.911)
Alte cheltuieli	<u>182.658</u>	<u>186.994</u>
Total	6.833.067	5.876.132

8. Venituri și cheltuieli financiare

Veniturile și cheltuielile financiare recunoscute în contul de profit și pierdere cuprind:

	Sem.1 2022	Sem. 1 2021
Venit net din dobânzi aferente activelor financiare	1.540.603	1.297.810
(Pierdere netă)/Câștig net din diferențe de curs valutar	562.828	876.706
Cheltuieli dobânzi leasing IFRS 16 și alte ch. Financiare	(169.668)	(157.240)
Pierderi anticipate din credit nete (IFRS9)	<u>28.857</u>	<u>74.338</u>
Venituri financiare nete	1.962.620	2.091.614

9. Impozit pe profit

Cheltuiala cu impozitul pe profit curent este înregistrată pe baza cotei de impozit anuale determinate și metodologiei de calcul, aferentă întregului an financiar. Cota anuală legală de impozit utilizată pentru perioada încheiată la 30 iunie 2022 este 16% (cota legală de impozit pentru perioada încheiată la 31 decembrie 2021 a fost tot de 16%).

Venitul privind impozitul pe profit amanat a fost calculat pentru diferențele temporare deductibile rezultate din investiția în filiala CCP.RO și are la baza pierderea înregistrată de CCP.RO în anul curent. Diferențele temporare recunoscute se estimează a fi deduse din profitul impozabil obținut în următorii ani. Cota anuală legală de impozit utilizată în calculul impozitului amânat pentru perioada încheiată la 30 iunie 2022 este 16% (cota legală de impozit pentru perioada încheiată la 31 decembrie 2021 a fost tot de 16%).

9.1 Cheltuieli cu impozitul pe profit

	Sem 1 2022	Sem 1 2021
Cheltuiala cu impozitul pe profit curent	1.693.466	962.567
Venit din impozit pe profit amanat	<u>(281.294)</u>	<u>(391.598)</u>
Total	1.412.172	570.969

10. Dividende

Adunarea Generală a Acționarilor BVB din 28 aprilie 2022 a aprobat propunerea de repartizare a profitului net statutar pentru anul 2021 al Bursei de Valori București, în suma de 8.206.560 lei, astfel: suma de 485.158 lei pentru rezerva legala, iar restul, sub forma dividendelor brute. Astfel, suma distribuită în anul 2022 sub forma dividendelor brute aferente anului 2021 este de 7.721.402 lei. Data plății dividendelor stabilită de AGA a fost 22 iunie 2022.

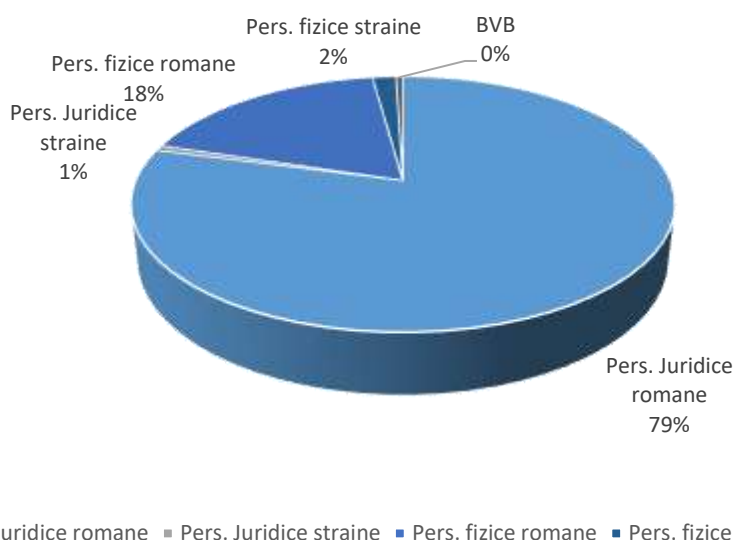
Adunarea Generală a Depozitarului Central din 26.05.2022 a aprobat propunerea de repartizare a profitului net statutar pentru anul 2021, în sumă 2.360.572 lei, astfel: suma de 140.926 lei pentru rezerva legală, iar restul, suma de 2.219.646 lei sub forma de dividende, iar plata dividendelor sa fie efectuată în termen de cel mult 120 de zile de la data Adunării Generale Ordinare a Acționarilor.

11. Capital social

La 30 iunie 2022, BVB avea un capital social în sumă de 80.492.460 lei împărțit în 8.049.246 acțiuni cu valoare nominală de 10 lei/acțiune, dematerializate, cu același drept de vot, împărțite pe următoarele categorii:

	Număr de acțiuni	% din capitalul social
Persoane juridice, din care:	<u>6.424.554</u>	<u>79,82%</u>
Române	6.369.915	79,14%
Străine	54.639	0,68%
Persoane fizice, din care:	<u>1.584.273</u>	<u>19,68%</u>
Române	1.450.653	18,02%
Străine	133.620	1,66%
Bursa de Valori București	<u>40.419</u>	<u>0,50%</u>
Total	8.049.246	100,00%

Structura acționariatului BVB la 30 iunie 2022



În conformitate cu prevederile articolului 136 alin. 5 din Legea 126/2018 privind piețele de instrumente financiare, nici un acționar al unui operator de piață nu poate deține, direct sau indirect, mai mult de 20% din totalul drepturilor de vot. La 30 iunie 2022, nici un acționar al BVB nu deținea pachete de acțiuni care să depășească acest prag.

12. Evenimente semnificative

În luna februarie 2022, a izbucnit un conflict armat între Rusia și Ucraina, care, în continuare, afectează economiile celor două țări și are ca rezultate, printre altele, un flux semnificativ de refugiați din Ucraina înspre țările vecine (inclusiv România), precum și o serie de sancțiuni impuse de comunitatea internațională Rusiei și Belarus-ului și unora dintre companiile de origine rusa. Impactul pe termen mediu și lung al acestui conflict și al sancțiunilor impuse Rusiei nu pot fi anticipate în acest moment cu suficientă acuratețe. Ținând cont că Societatea nu are activități dependente semnificativ de zona aflată în conflict sau afectată de sancțiuni (în special Rusia, Ucraina, Belarus), nici în ceea ce privește achizițiile, nici vânzările sau investițiile, considerăm că abilitatea Societății de a-și continua activitatea în viitorul previzibil nu va fi afectată semnificativ, deși există în continuare incertitudini legate de evoluția conflictului și de potențialul impact asupra țărilor din vecinătatea zonei de conflict și a economiei globale. Raportul semestrial la 30 iunie 2022 al Societății nu include ajustări ca urmare a acestui eveniment.

13. Evenimente ulterioare

Nu sunt evenimente ulterioare de raportat.

Declarația persoanelor responsabile

Această declarație privește măsura în care raportarea financiară consolidată a Bursei de Valori București S.A., întocmită la 30 iunie 2022, prezintă în mod corect, din toate punctele de vedere semnificative, poziția financiară consolidată a Bursei de Valori București S.A. la 30 iunie 2022 și a rezultatului operațiunilor sale încheiate la această dată în conformitate cu cerințele normelor de contabilitate din România și anume Legea Contabilității nr. 82/1991, republicată și Norma Autorității de Supraveghere Financiară nr. 39/2015 pentru aprobarea Reglementărilor contabile conforme cu Standardele Internaționale de Raportare Financiară, aplicabile entităților autorizate, reglementate și supravegheate de ASF din Sectorul Instrumentelor și Investițiilor Financiare.

Noi ne asumăm responsabilitatea pentru prezentarea fidelă a raportărilor financiare în conformitate cu reglementările legale mai sus menționate. Confirmăm în cunoștință de cauză că raportarea financiar-contabilă semestrială a fost întocmită în conformitate cu Standardele Internaționale de Raportare Financiară, politicile contabile utilizate fiind conforme cu acestea și oferind o imagine corectă și conformă cu realitatea activelor, obligațiilor, poziției financiare, contului de profit și pierdere și că raportul consolidat al Consiliului de Administrație cuprinde o analiză corectă a dezvoltării și performanțelor societății, precum și o descriere a principalelor riscuri și incertitudini specifice activității desfășurate.

Președinte,
Radu Hanga

Director General,
Adrian Tănase

Director Financiar,
Virgil-Adrian Stroia

Date de contact

Contact Relația cu Investitorii

Tel: (+40)(21) 307 95 00

Fax: : (+40)(21) 307 95 19

Email: ir@bvb.ro

Rapoarte financiare

Rapoartele financiare sunt disponibile în secțiunea Relația cu Investitorii de pe website-ul nostru [aici](#)

Teleconferințe pentru prezentarea rezultatelor

Înregistrarea teleconferințelor pentru prezentarea rezultatelor financiare și materialele aferente sunt disponibile la acest [link](#)

Teleconferința va fi transmisă în direct la acest [link](#)

Aflați mai multe despre Bursa de Valori București



Website www.bvb.ro

Urmăriți-ne pe 



Aplicații pentru smartphone și tabletă

Aplicația **BVB**



Aplicația **BVB Trading**

