



Raport trimestrial
întocmit la data de 31 martie 2023

Cuprins

Sumar executiv	2
Principalii indicatori financiari și operaționali	3
Analiza rezultatelor individuale și consolidate pentru trimestru 1 al anului 2023	6
Situații financiare individuale și consolidate interimare simplificate la data și pentru perioada de trei luni încheiată la 31 martie 2023	13
Indicatori economico-financiari conform Reg. 5 / 2018 - ASF	32
Date de contact	33
Aflați mai multe despre Bursa de Valori București	33

Note

Acest raport consolidat al administratorilor prezintă rezultatele financiare individuale și consolidate trimestriale ale Bursei de Valori București (BVB), întocmite în conformitate cu Standardele Internaționale de Raportare Financiară adoptate de Uniunea Europeană, precum și cu reglementările Autorității de Supraveghere Financiară (ASF). Rezultatele financiare la 31 martie 2023 nu sunt auditate.

Indicatorii financiari prezentați în comentariile conducerii executive, exprimați în milioane lei, sunt rotunjiți la cel mai apropiat număr întreg, prin urmare pot rezulta mici diferențe de reconciliere.

Entități incluse în procesul de consolidare: Bursa de Valori București, Depozitarul Central, CCP.RO Bucharest.

Sumar executiv

Evenimente cheie în trimestrul 1 2023

- ✓ 7 runde de finanțare totalizând **428 mil. EUR**
 - ✓ Primele emisiuni de obligațiuni ale CEC Bank ➔ **250 mil. EUR**
 - ✓ Raiffeisen Bank listează o noua emisiune de obligațiuni sustenabile ➔ **75 mil. EUR**
 - ✓ Obligațiuni Unicredit Bank ➔ **95 mil EUR**
-
- A fost lansata a 6-a ediție a programului Made in Romania
 - Proiectul BVB Research a fost extins
 - Am inițiat programul Investor Relations and Liquidity Support Programme în colaborare cu BERD

Tendinta pozitivă dar volume scăzute

La 31 martie 2023:

- ✓ Indicele BET: **12.111,5, +3,84% YTD**
 - ✓ Indicele BET-TR: **23.561,08, +3,86% YTD**
 - ✓ Valoarea totală a tranzacțiilor pe piața principală în primele 3 luni a atins 2,6 mld. RON (-57% față de T1 2022).
-
- Numărul total de investitori individuali a atins un nou record, peste 133.000.
 - Solicitarea oficială pentru autorizarea contrapărții centrale CCP.RO, împreună cu documentația aferentă, a fost depusă la Autoritatea de Supraveghere Financiară.

Cifre cheie – trimestrul 1 2023

BVB Individual

Rezultate financiare influențate de volumele tranzacționate într-o piață aflată în așteptarea tranzacțiilor importante preconizate pentru acest an și marcată de evoluția economiei.

„All-time high” atins de acțiunea BVB – preț închidere 29 Martie de 47,8 lei. Preț închidere T1 23 47,2 lei/acțiune (+70% a/a).

Venituri operaționale de 7,14 mil. lei, variație de -28% a/a, de la 9,86 mil. lei, efect de bază generat de izbucnirea conflictului din Ucraina în T1 2022, care determinat o volatilitate accentuată și volume semnificative tranzacționate. Comparativ cu T1 2021, se înregistrează o creștere a veniturilor operaționale de 24%.

Cheltuieli operaționale de 5,46 mil. lei, +10% a/a impact al creșterii inflației în categoriile principale de cheltuieli, în special cele aferente menținerii activităților autorizate la un nivel optim.

Profit operațional de 1.68 mil. lei, cu 3,2 mil. lei mai mic vs. T1 2022, rezultat influențat de variația veniturilor operaționale variabile.

Profitul net de 1,53 mil. lei, scădere de la 4,39 mil lei față de T1 2022.

BVB Grup

Rezultate influențate de evoluția pieței de capital și de derularea proiectelor de Grup – proiectul Contrapărții Centrale din Romania (CCP.RO).

Venituri operaționale de 12,86 mil. lei, scădere de 18% sau 2,74 mil. lei a/a, influențate de variația înregistrată pe segmentul tranzacționare, în timp ce segmentele post-tranzacționare și registru au înregistrat o ușoară creștere de 2% a/a. CCP.RO nu a înregistrat venituri operaționale.

Cheltuieli operaționale de 11,89 mil. lei, creștere de 20% a/a, generată de noi costuri aferente intrării în etapa de autorizare a proiectului Contrapărții Centrale și pe fondul creșterii inflației, cu impact direct în avansul cheltuielilor de personal și al altor cheltuieli operaționale, pentru toate segmentele de business ale Grupului.

Profit operațional de 0,97 mil. lei, scade de la 5,68 în T1 2022, rezultat al variației veniturilor operaționale din segmentul tranzacționare, efect amplificat și de creșterea cheltuielilor operaționale consolidate.

Profit net de 1,76 mil. lei, scădere de la 5,44 mil. lei comparativ cu T1 2022.

Perspective pentru trimestrul 2 2023

Ofertele de acțiuni vor ocupa prima pagină a știrilor bursiere, listările Hidroelectrica și Agricover fiind așteptate pe parcursul T2.

Promovarea ofertelor și organizarea de evenimente cu investitorii, pentru promovarea pieței de capital vor constitui o prioritate în această perioadă.

Plata dividendului BVB aferent rezultatelor anului 2022 va fi realizată în luna iunie 2023.

Principalii indicatori financiari și operaționali

Rezultate financiare individuale și consolidate pentru primul trimestru al anului 2023 (mil. lei, dacă nu este specificat altfel)

	BVB Individual			GRUP		
	Trim. 1 2023	Trim. 1 2022	Variație (%)	Trim. 1 2023	Trim. 1 2022	Variație (%)
Venituri operaționale	7,14	9,86	-28%	12,86	15,60	-18%
Cheltuieli operaționale	(5,46)	(4,97)	10%	(11,89)	(9,92)	20%
Profit operațional	1,68	4,89	-66%	0,97	5,68	-83%
<i>Marja operațională</i>	<i>24%</i>	<i>50%</i>		<i>8%</i>	<i>36%</i>	
Venit/(Cheltuieli) net(e) financiar(e)	0,17	0,29	-41%	1,14	0,73	57%
Profit înainte de impozitare	1,85	5,18	-64%	2,11	6,41	-67%
Profitul net al perioadei	1,53	4,39	-65%	1,76	5,44	-68%
<i>Marja netă</i>	<i>21%</i>	<i>45%</i>		<i>14%</i>	<i>35%</i>	
Profit net atribuibil acționarilor (lei/acțiune)**	0,1902	0,5456	-65%	0,2267	0,6444	-65%
<i>Rentabilitatea capitalului</i>	<i>1%</i>	<i>4%</i>		<i>1%</i>	<i>4%</i>	

***Profitul atribuibil consolidat și rezultatul pe acțiune consolidat, sunt informații care sunt prezentate conform cerințelor Standardelor Internaționale de Raportare Financiară (IFRS) și nu reprezintă baza de acordare a dividendelor BVB. Valorile aferente Grupului sunt calculate în baza sumelor atribuibile acționarilor societății mama.*

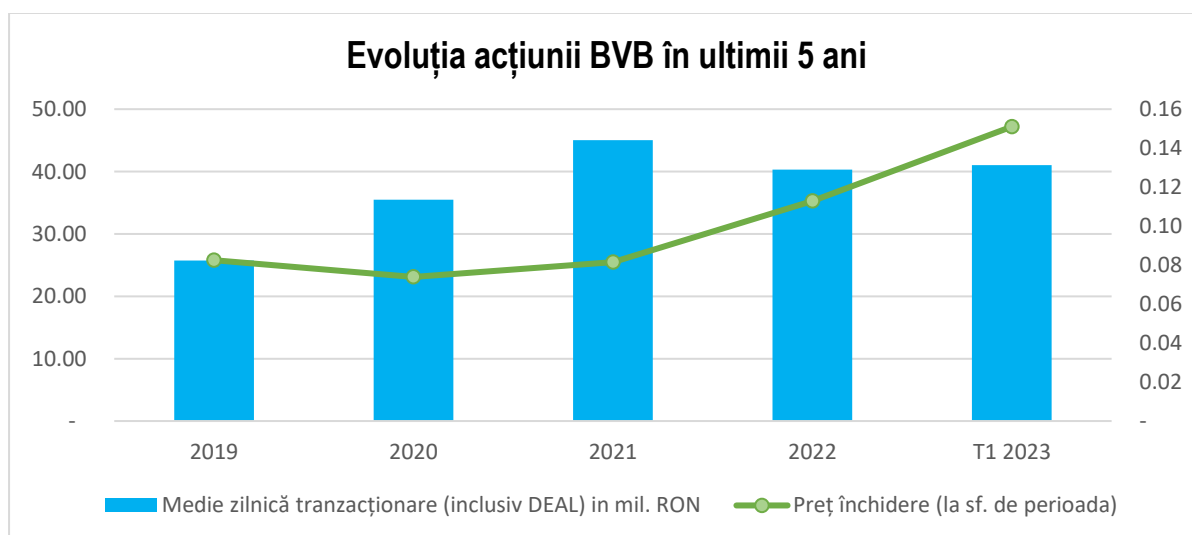
Propunerea de repartizare a profitului BVB sub forma de dividende se realizează din profitul net al Bursei de Valori București SA (BVB individual) conform politicii de dividende publicata pe website-ul BVB, în secțiunea "Relația cu investitorii".

Poziția financiară individuală și consolidată (mil. lei, dacă nu este specificat altfel)

	BVB individual			GRUP		
	31 Mar. 2023	31 Dec. 2022	Variație (%)	31 Mar. 2023	31 Dec. 2022	Variație (%)
Total active, din care:	123,87	121,29	2%	202,07	198,01	5%
<i>Investiții in filiale</i>	67,74	67,74	0%	-	-	-
<i>Creanțe comerciale și alte creanțe</i>	4,70	5,22	-10%	7,54	9,84	-23%
<i>Numerar și echivalente numerar</i>	3,54	1,63	118%	34,15	33,31	3%
<i>Active financiare contabilizate la cost amortizat</i>	31,17	30,69	2%	79,61	78,75	1%
<i>Active financiare contabilizate la cost amortizat, restricționate</i>	-	-	-	23,09	22,15	4%
Total datorii, din care:	10,14	9,35	8%	45,82	43,78	5%
<i>Datorii comerciale și alte datorii</i>	3,74	4,43	-15%	32,96	32,44	2%
Total capitaluri, din care:	113,73	111,94	2%	156,25	154,23	1%
<i>Total capitaluri proprii atribuibile acționarilor Societății</i>	113,73	111,94	2%	111,40	109,31	2%
<i>Interese fără control</i>	-	-	-	44,85	44,92	0%

Statistici acțiunea BVB, societate mamă (lei, dacă nu este specificat altfel)

	Trim. 1 2023	Trim. 1 2022	Variație (%)
Preț închidere (e-o-p)	47,20	27,80	70%
Preț mediu ponderat	41,62	25,25	65%
Maxim (intraday)	47,90	27,90	72%
Minim (intraday)	35,60	22,70	57%
Total rulaj (mil. lei)	8,27	11,07	-25%
Rulaj mediu zilnic (mil. lei)	0,13	0,18	-25%



Indicatori operaționali – segment tranzacționare (mil. lei, toate piețele)

Valoare tranzacții	Trim. 1 2023	Trim. 1 2022	Variație (%)
Acțiuni, unități, drepturi	2.441	5.371	-55%
<i>Din care Acțiuni piața reglementată, fără oferte</i>	1.926	4.082	-53%
Certificate	156	303	-48%
Titluri cu venit fix	<u>119</u>	<u>686</u>	<u>-83%</u>
Total	2.717	6.360	-57%
Medie zilnică (acțiuni, fără oferte publice)*	30,58	64,79	-53%
Medie zilnică (acțiuni, inclusiv oferte publice)*	34,73	80,35	-57%

*Valoare pentru Piața Reglementată

Indicatori operaționali – segment post-tranzacționare și registru

	Trim. 1 2023	Trim. 1 2022	Variație (%)
Nr. societăți cu contract administrare registru la DC	854	876	-3%
Nr. operațiuni rezultate din evenimente corporative	416	396	5%
<u>Decontare locală</u>			
Valoare tranzacții decontate pe bază netă (mld. lei)	5,42	12,53	-57%
Valoare tranzacții decontate pe bază brută (mld. lei)	0,37	0,74	50%
<u>Decontare pe platforma T2S (euro)</u>			
Valoare tranzacții decontate pe bază brută (mil. eur)	16,54	55,78	-70%
Portofoliu mediu lunar gestionat de agenții custode (mld. lei)	63,40	64,30	-1%

Analiza rezultatelor individuale și consolidate pentru primul trimestru al anului 2023

Evoluția macroeconomică și a piețelor financiare în trimestrul 1 al anului 2023

Primul trimestru din 2023 a fost marcat în continuare de efectele războiului din Ucraina, de persistența inflației ridicate atât la nivel global cât și pe plan local, dar și de două evenimente negative din sectorul bancar, respectiv colapsul băncii americane Silicon Valley Bank și preluarea băncii Credit Suisse aflate în dificultate de către UBS, în contextul unei încetiniri ale economiei globale.

La nivel local, cele mai recente cifre privind dinamica PIB-ului României au arătat o creștere economică în ultimul trimestru din 2022 de 4,6%, an-pe-an, evoluție peste așteptările analiștilor și în ușoară accelerare față de trimestrul anterior pe fondul unei activități consistente pe latura investițiilor.

Rata șomajului a înregistrat o ușoară scădere față de trimestrul anterior către nivelul de 5,5%, piața muncii rămânând robustă. Rata inflației a rămas în continuare la un nivel deosebit de ridicat, respectiv de 14,5% în luna martie, dar așteptările sunt ca aceasta să reintre pe un trend descendent pe parcursul anului. Cu toate acestea, pe termen mediu, inflația va rămâne semnificativ deasupra nivelului țintă al băncii centrale, fapt ce va pune în continuare presiune pe politica monetară.

În continuarea eforturilor de a tempera creșterea prețurilor, Consiliul de Administrație al BNR a decis în cadrul ședinței din ianuarie o creștere a ratei de politică monetară cu 25 bps către nivelul de 7% și menținerea ratei cheie la același nivel pe parcursul lunilor februarie și martie. Este foarte posibil să fi asistat deja la nivelul maxim al dobânzilor din acest ciclu economic, fapt ce ar putea fi încurajator pentru activitatea economică, dar acest lucru va depinde foarte mult de cât de repede inflația revine la un nivel acceptabil pentru politica monetară.

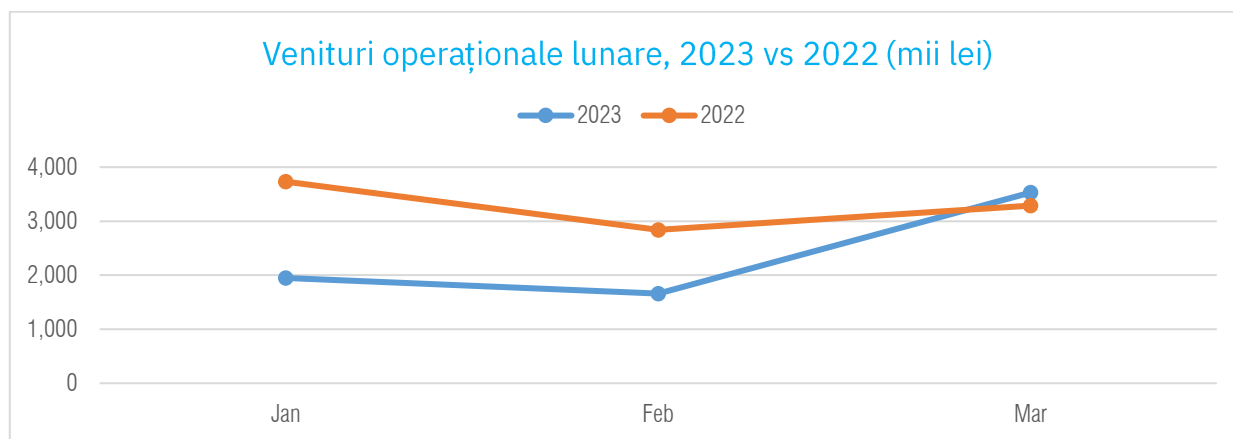
Cursul de schimb EUR/RON a înregistrat o ușoară scădere în trimestrul întâi al anului, fluctuând în medie în jurul valorii de 4,92. În privința cursului USD/RON, acesta a continuat să se corecteze față de trimestrul anterior către nivelul mediu de 4,58.

În ciuda evenimentelor din sistemul bancar, piețele de acțiuni și-au continuat revenirea în primul trimestru al anului, pe fondul semnelor că inflația s-ar putea afla pe un trend descendent și pe fondul percepției că un risc de contagiune în sistemul bancar este redus. Indicele BET al pieței din România a înregistrat o creștere de 3,8%, subperformând însă față de dinamica indicilor piețelor dezvoltate. În SUA, indicele S&P 500 a crescut cu 7,0%, în timp ce în Marea Britanie, FTSE 100 s-a apreciat cu 2,4%. În Zona Euro, indicele german DAX a înregistrat o performanță pozitivă de 12,0%, în timp ce indicele MSCI Emerging Markets a crescut cu 3,6%.

Analiza evoluției principalilor indicatori financiari individuali și ai Grupului în primul trimestru al anului 2023

Venituri operaționale BVB Individual* în T1 2023 - scădere de 28% față de T1 2022 (9,86 mil. lei), nivelul din T1 2022 fiind influențat de volatilitate crescută și volume tranzacționate semnificative în contextul unui eveniment excepțional, respectiv izbucnirea conflictului din Ucraina, cu impact direct în veniturile variabile din tranzacționare.

Scăderea a fost atenuată de creșterea veniturilor din vânzare date, +23% a/a, pe fondul aplicării noului plan de tarife valabil de la 1 ianuarie 2023, a veniturilor din taxe eminenți urmare a indexării tarifelor de menținere la tranzacționare cu rata inflației anului 2022 (13,8%), precum și a veniturilor din taxe participanți și a veniturilor din parteneriate mai mari comparativ cu perioada precedentă.



Venituri operaționale-BVB indiv.* (mil. lei)	T1 2023	T1 2022	% din total 2023	Var. abs	% Var
Venituri din tranzacționare, din care:	4,44	7,70	62%	-3,25	-42%
<i>Venituri din piața reglementată (acțiuni, obligațiuni, unități fond) excluzând ofertele</i>	2,58	5,57	36%	-3,00	-54%
<i>Venituri din oferte, piața reglementată</i>	1,55	1,38	22%	0,17	12%
<i>Venituri din produse structurate</i>	0,17	0,33	2%	-0,16	-49%
<i>Venituri din piața AERO</i>	0,15	0,42	2%	-0,27	-64%
Venituri tarife admitere și menținere emitenți	1,19	1,11	17%	0,08	7%
Venituri din vânzare informații bursiere	0,93	0,75	13%	0,17	23%
Alte venituri	0,58	0,30	8%	0,28	94%
Total venituri operaționale	7,14	9,86	100%	-2,72	-28%

Veniturile Depozitarului Central (DC) individual* în T1 2023 în sumă de 5,94 mil. lei, +2% a/a, în principal, ca urmare a creșterii unor tarife inclusiv al tarifului de menținere pentru emitenți, această creștere reușind să acopere scăderea valorii tranzacțiilor decontate.

*inclusiv tranzacțiile intra-grup

Veniturile aferente segmentului post-tranzacționare (DC) în T1 2023: 3,77 mil. lei, -8% comparativ cu perioada precedentă, ca urmare a reducerii veniturilor din decontare locală din piețele BVB, fiind influențate de valorile tranzacționate la BVB, scădere parțial acoperită de creșterea de 3% a veniturilor din admitere și menținere participanți ca urmare a veniturilor mai mari din comisionul de menținere a calității de participant – componenta procentuală, pe fondul creșterii comisionului pentru titluri de stat retail.

Acest segment reprezintă 65% din veniturile operaționale ale DC.

Veniturile aferente segmentului registru* (DC) în T1 2023 au înregistrat o creștere de 17% a/a, până la valoarea de 2,04 mil. lei, datorată avansului veniturilor din operațiuni prestate pentru emitenții de instrumente financiare cu aproximativ 19%, urmare a creșterii unor tarife inclusiv al tarifului de menținere pentru emitenți dar și o creștere a veniturilor pentru deținătorii de instrumente financiare cu aproximativ 27%, urmare a creșterii numărului de servicii solicitate de către deținători.

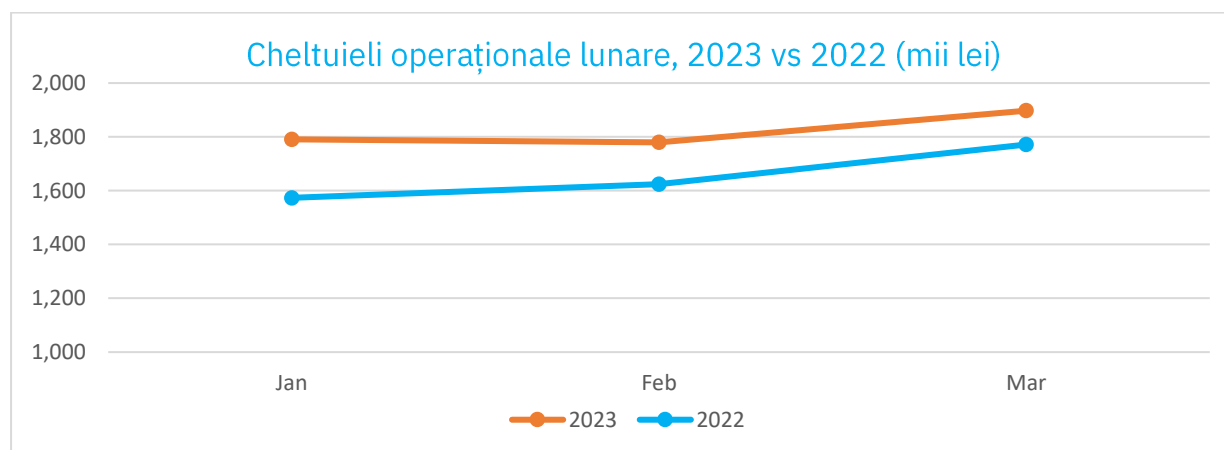
Acest segment reprezintă 35% din veniturile operaționale ale DC.

CCP.RO Bucharest nu a înregistrat venituri operaționale în primul trimestru al anului 2023.

- **Veniturile operaționale consolidate ale Grupului BVB în T1 2023**, scădere de 18% până la valoarea de 12,86 mil. lei (15,60 mil. lei în T1 2022), generată de evoluția veniturilor din tranzacționare înregistrată pe segmentul tranzacționare.

Cheltuielile operaționale, BVB individual* în T1 2023 - creștere de 10% față de T1 2022 până la valoarea de 5,46 mil. lei, influențată, în principal, de:

- *Avansul cheltuielilor de personal* cu 9% a/a, până la valoarea de 2,94 mil. lei, urmare a indexării anuale a salariilor conform Politicii de remunerare aplicată începând cu luna aprilie 2022 și a creșterii remunerațiilor CA începând cu luna mai 2022.
- *Scăderea cheltuielilor cu servicii prestate de terți* cu 10% a/a, până la valoarea de 0,62 mil. lei, pe fondul cheltuielilor cu servicii pentru dezvoltare afacere mai reduse în T1 2023, în timp ce cheltuielile cu consultanța juridică au crescut cu 24%.
- *Avansul altor cheltuieli operaționale* cu 21% a/a până la valoarea de 1,90 mil. lei, efect de bază îl constituie creșterile de preturi din inflație, însă acest efect a fost susținut și de avansul cheltuielilor cu amortizarea imobilizărilor, a celor de marketing și promovare, precum și de cheltuielile de sponsorizare mai mari înregistrate la început de an vs anul anterior când au fost înregistrate pe parcursul anului.



* inclusiv tranzacțiile intra-grup

Cheltuieli operaționale BVB Individual, T1 2023 vs T1 2022

Cheltuieli operaționale-BVB indiv.* (mil. lei)	<u>T1 2023</u>	<u>T1 2022</u>	Abs. Var	% Var
Cheltuieli de personal și remunerații CA	<u>2,94</u>	<u>2,71</u>	<u>0,23</u>	<u>9%</u>
Cheltuieli cu servicii prestate de terți, din care:	<u>0,62</u>	<u>0,69</u>	<u>-0,07</u>	<u>-10%</u>
Comisioane si onorarii (avocați, audit)	0,20	0,16	0,04	24%
Servicii terți pentru evenimente si alte cheltuieli	0,30	0,34	-0,04	-11%
Servicii terți pentru dezvoltare afacere	0,12	0,19	-0,07	-37%
Alte cheltuieli operaționale, din care:	<u>1,90</u>	<u>1,58</u>	<u>0,33</u>	<u>21%</u>
Utilități clădire & Alte închirieri	0,27	0,20	0,07	32%
Amortizare active corporale, necorporale și drepturi de utilizare active	0,6	0,52	0,08	16%
Materiale consumabile si obiecte inventar	0,02	0,09	-0,07	-80%
Cheltuieli de marketing, protocol și deplasări	0,36	0,24	0,11	47%
Cheltuieli sponsorizare si mecenat	<u>0,17</u>	<u>0,06</u>	<u>0,08</u>	<u>59%</u>
Total cheltuieli operaționale	5,46	4,97	0,49	10%

Cheltuielile operaționale, DC individual* în T1 2023 sunt în valoare de 4,89 mil. lei, +24% a/a, creștere generată de avansul de 35% al cheltuielilor de personal din impactul alinierii companiei la politicile de remunerare si contabile de Grup, în sensul recunoașterii lunare a estimărilor de bonusuri pentru anul curent începând cu T2 2022 (impact + 370 mii lei), precum și indexării și ajustării anuale a salariilor conform Politicii de Remunerare începând cu luna septembrie 2022.

Creșterea este susținută și de avansul altor cheltuieli operaționale (+8% a/a), impact din creșterea inflației, dar și ca urmare a cheltuielilor mai mari cu mentenanța IT și amortizarea imobilizărilor.

Cheltuielile operaționale, CCP.RO individual* în T1 2023 – 1,76 mil. lei, creștere de la 1,09 mil. lei în T1 2022, +62% a/a, determinată de avansul cheltuielilor cu serviciile prestate de terți, respectiv consultanță în vederea implementării contrapărții centrale și servicii utilizare rețea SWIFT, precum și a altor cheltuieli operaționale, în principal cheltuieli cu taxele ASF pentru autorizarea CCP, a cheltuielilor cu chiriile, amortizările și telecomunicațiile - conexiuni de date private.

➤ Cheltuielile operaționale consolidate în T1 2023 au înregistrat o creștere de 20% a/a până la valoarea de 11,89 mil. lei, fiind influențate de:

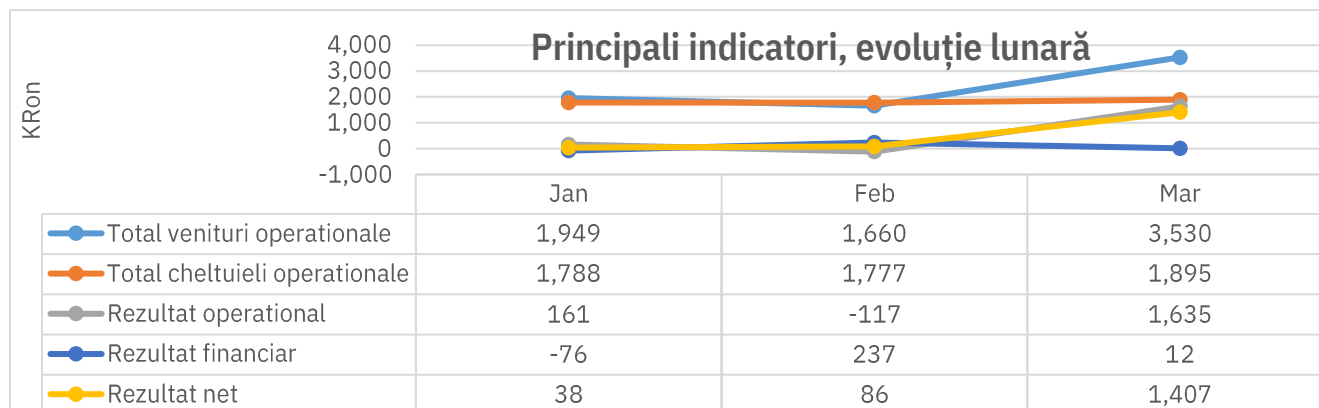
- Avansul de 19%, respectiv 1,02 mil. lei până la valoarea de 6,51 mil. lei a cheltuielilor de personal consolidate determinat de aplicarea anuală a Politicii de Remunerare - indexare si ajustare la nivelul pieței (în cazul BVB si DC) implementată ulterior T1 2022, de creșterea numărului mediu de salariați (în cazul CCP.RO), dar și de recunoașterea lunară a estimărilor de bonusuri pentru anul curent începând cu T2 2022 de către Depozitarul Central.
- Avansul de 14% a cheltuielilor cu servicii prestate de terți până la 1,39 mil. lei, în principal, ca urmare a consultanței în vederea implementării contrapărții centrale și serviciilor de utilizare rețea SWIFT înregistrate de CCP.RO

* inclusiv tranzacțiile intra-grup

- Avansului de 24% al altor cheltuieli operaționale până la valoarea de 3,99 mil. lei ca urmare a noilor cheltuieli înregistrate de CCP. RO în vederea autorizării/implementării contrapărții centrale, a creșterii cheltuielilor cu amortizarea aferentă imobilizărilor, a mentenanței IT, precum și a cheltuielilor administrative (chirie sediu, utilități) mai mari, impact negativ din creșterea inflației.

Profit operațional, BVB individual* în T1 2023 de 1,68 mil. lei, -66% comparativ cu T1 2022 (4,89 mil. lei), cu o marja operațională 24%, nivel direct influențat de evoluția veniturilor operaționale variabile.

Evoluție lunară în 2023, BVB Individual (mii lei)



Profit operațional, DC individual* în T1 2023 de 1,05 mil. lei, -44% față de T1 2022, cu o marjă operațională de 18%, rezultat al creșterii cheltuielilor operaționale, în timp ce evoluția veniturilor operaționale a fost relativ constantă.

Pierdere operațională CCP.RO individual* în T1 2023 este de 1,76 mil. lei, creștere de 62% a/a (1,09 mil. lei), evoluție similară cu cea a cheltuielilor operaționale având în vedere că societatea nu înregistrează venituri operaționale.

- **Profitul operațional consolidat al Grupului BVB în T1 2023** este de 0,97 mil. lei, scădere de 4,71 mil. lei față de perioada precedentă (T1 2022 – 5,68 mil. lei), generată de un efect dublu, respectiv scăderea veniturilor operaționale consolidate care are la baza un eveniment excepțional în T1 2022, și avansul cheltuielilor operaționale.

Venit financiar net, BVB individual* în T1 2023 a fost de 170 mii lei, scădere de 41% față de T1 2022 generat, în principal, de veniturile nerealizate din diferențe de curs valutar mai mici, urmare a aprecierii cursului RON vs USD, înregistrate din reevaluarea plasamentelor financiare deținute în USD.

Venit financiar net, DC individual în T1 2023, creștere de 57% a/a, până la valoarea de 324 mii lei, generată de veniturile din dobânzi duble față de perioada precedentă, ca urmare a creșterii dobânzilor la plasamentele financiare constituite, în timp ce cheltuielile din diferențe nerealizate din curs valutar au fost mai mari comparativ cu T1 2022.

* inclusiv tranzacțiile intra-grup

Venit financiar net, CCP.RO individual în T1 2023 - creștere de 183% a/a până la valoarea de 647 mii lei determinată, în principal, de venituri nete din dobânzi mai mari comparativ cu perioada precedentă obținute din plasamente în titluri de stat și depozite bancare, CCP.RO având la dispoziție lichidități semnificative din creșterea de capitalul social.

- **Venituri financiare nete consolidate în T1 2023** de 1,14 mil. lei, creștere de 57% comparativ cu T1 2022 determinată de creșterea veniturilor din dobânzi, pe fondul dobânzilor mai mari obținute la plasamentele financiare efectuate.

Profit net, BVB individual* în T1 2023 de 1,53 mil. lei, scădere de la 4,39 mil. lei în T1 2022 (-65%), cu o marjă netă de 21%, direct influențat de evoluția rezultatului operațional.

Profit net, DC individual* în T1 2023 de 1,17 mil. lei, scădere de 34% a/a (T1 2022: 1,78 mil. lei), determinată de evoluția rezultatului operațional, însă atenuată de creșterea rezultatului financiar.

Pierdere netă, CCP.RO individual* în T1 2023 de 0,93 mil. lei, în creștere comparativ cu perioada precedentă (T1 2022: 0,73 mil. lei) influențată de evoluția pierderii operaționale, compensată parțial de creșterea rezultatului financiar.

- **Profitul net consolidat al Grupului BVB în T1 2023** se situează la valoarea de 1,76 mil. lei, -68% a/a, (5,44 mil. lei în T1 2022), fiind direct influențat de evoluția a rezultatului operațional.

* inclusiv tranzacțiile intra-grup

Analiza poziției financiare BVB individual* la sfârșitul primului trimestru al anului 2023

Total active la 31 martie 2023, în valoare de 123,87 mil. lei, creștere de 2% comparativ cu 31 decembrie 2022 (121,29 mil. lei).

Activele imobilizate – ușoară creștere de 1% până la valoarea de 96 mil. lei.

Activele curente - creștere de 5% comparativ cu începutul anului, până la valoarea de 27,86 mil. lei, pe fondul creșterii disponibilităților.

Datoriile totale însumează 10,14 mil. lei, creștere de 8% față de valoarea de la 31 decembrie 2022 (9,35 mil. lei), în principal, pe fondul a creșterii veniturilor în avans, urmare a facturării tarifului de menținere la tranzacționare pentru SMT pentru anul 2023.

Capitalurile proprii, ușoară creștere de 2% comparativ cu 31 decembrie 2022, până la valoarea de 113,73 mil. lei, influențate de rezultatului curent înregistrat.

Analiza poziției financiare consolidate la sfârșitul primului trimestru al anului 2023

Total active la 31 martie 2023, +2% comparativ cu 31 decembrie 2022, în valoare de 202,07 mil. lei, constituite din:

- **Active imobilizate** în valoare de 80,09 mil. lei, +3% comparativ cu începutul anului, influențate de avansurile plătite pentru imobilizări necorporale în cadrul CCP.RO.
- **Activele curente** în sumă de 121,99 mil. lei. +1% comparativ cu începutul anului.
- **Datoriile totale** ale Grupului sunt, în principal, pe termen scurt, la 31 martie 2023 însumând 45,82 mil. lei, +5% față de 31 decembrie 2022 (43,78 mil. lei), influențate de creșterea veniturilor în avans.
43% din datoriile totale sunt reprezentate de dividendele de plată deținute în numele clienților de către Depozitarul Central, în valoare de 19,92 mil. lei, iar 7% reprezintă fonduri de garantare, compensare și marjă pentru decontarea tranzacțiilor, în valoare de 3,13 mil. lei.
- **Capitalurile proprii** în valoare de 156,25 mil. lei, +1% comparativ cu începutul anului, influențat, în principal, de rezultatul curent consolidat înregistrat.

* inclusiv tranzacțiile intra-grup

**Situații financiare individuale și consolidate
interimare simplificate la data și pentru perioada
de trei luni încheiată**

31 martie 2023

**Întocmite în conformitate cu
Standardele Internaționale de Raportare Financiară
adoptate de Uniunea Europeană**

Situația individuală și consolidată simplificată a profitului și pierderii și situația simplificată a rezultatului global

Toate sumele sunt în lei, dacă nu este specificat altfel

	BVB Individual		BVB Grup	
	Perioada de 3 luni încheiată la			
	31 mar. 2023	31 mar. 2022	31 mar. 2023	31 mar. 2022
	Neauditat	Neauditat	Neauditat	Neauditat
Venituri din servicii	6.957.584	9.775.443	12.668.701	15.476.743
Alte venituri	<u>181.810</u>	<u>81.159</u>	<u>190.570</u>	<u>126.987</u>
Venituri operaționale	7.139.394	9.856.602	12.859.271	15.603.730
Cheltuieli cu personalul și indemnizațiile Consiliului de Administrație	(2.938.572)	(2.705.226)	(6.509.360)	(5.489.128)
Cheltuieli cu servicii prestate de terți	(619.417)	(688.457)	(1.392.755)	(1.216.740)
Alte cheltuieli operaționale	<u>(1.902.685)</u>	<u>(1.575.271)</u>	<u>(3.987.637)</u>	<u>(3.217.379)</u>
Profit operațional	<u>1.678.720</u>	<u>4.887.648</u>	<u>969.519</u>	<u>5.680.483</u>
Venituri / (Cheltuieli) financiare nete	173.003	292.458	1.144.026	727.362
Profit înainte de impozitare	<u>1.851.723</u>	<u>5.180.106</u>	<u>2.113.545</u>	<u>6.407.845</u>
Cheltuiala cu impozitul pe profit	<u>(320.657)</u>	<u>(788.448)</u>	<u>(351.587)</u>	<u>(963.758)</u>
Profitul perioadei	<u>1.531.066</u>	<u>4.391.658</u>	<u>1.761.957</u>	<u>5.444.087</u>
Profitul atribuibil:				
Intereselor fără control	-	-	(62.088)	257.034
Acționarilor Societății	<u>1.531.066</u>	<u>4.391.658</u>	<u>1.824.045</u>	<u>5.187.052</u>
Profitul perioadei	<u>1.531.066</u>	<u>4.391.658</u>	<u>1.761.957</u>	<u>5.444.087</u>
Rezultatul pe acțiune				
Rezultatul pe acțiune de bază/diluat (lei)	0,1902	0,5456	0,2267	0,6444

Notele explicative de la pagina 23 la 31 sunt parte integrantă a acestor situații financiare consolidate simplificate.

Director General,
Adrian Tănase

Director Financiar,
Virgil-Adrian Stroia

Situația individuală și consolidată simplificată a poziției financiare

Toate sumele sunt în lei, dacă nu este specificat altfel

	BVB individual		BVB Grup	
	31 mar. 2023	31 dec. 2022	31 mar. 2023	31 dec. 2022
	Neauditat	Auditat	Neauditat	Auditat
Active imobilizate				
Imobilizări corporale	5.108.979	5.276.255	8.219.919	8.679.773
Imobilizări necorporale	1.638.646	1.533.668	5.925.152	4.559.157
Drepturi de utilizare a activelor din leasing operațional	2.723.461	2.968.222	4.461.281	4.819.904
Creanțe privind impozitul amânat	-	-	2.156.709	1.976.856
Active financiare contabilizate la cost amortizat	18.794.896	17.297.417	59.322.258	57.501.111
Investiții în entități asociate	<u>67.743.735</u>	<u>67.743.735</u>	-	-
Total active imobilizate	<u>96.009.717</u>	<u>94.819.297</u>	<u>80.085.319</u>	<u>77.536.801</u>
Active curente				
Creanțe comerciale și ale creanțe	4.704.931	5.223.733	7.543.239	9.844.887
Cheltuieli în avans	868.414	619.492	1.617.289	870.502
Depozite la bănci contabilizate la cost amortizat	6.376.257	5.650.562	35.294.012	33.052.253
Depozite la bănci contabilizate la cost amortizat restricționate pentru a acoperi fondul de garantare, compensare și marja	-	-	3.168.559	3.087.625
Alte active financiare contabilizate la cost amortizat	12.370.822	13.397.434	20.287.573	21.247.852
Numerar și echivalente de numerar	3.541.971	1.582.318	34.151.801	33.309.069
Alte active contabilizate la cost amortizat, restricționate	-	-	19.924.821	19.062.207
Total active curente	<u>27.862.395</u>	<u>26.473.539</u>	<u>121.987.294</u>	<u>120.474.395</u>
Total active	<u>123.872.112</u>	<u>121.292.836</u>	<u>202.072.613</u>	<u>198.582.500</u>
Capitaluri proprii				
Capital social	80.492.460	80.492.460	80.492.460	80.492.460
Acțiuni proprii și beneficii acordate în acțiuni	185.472	(75.528)	185.472	(75.528)
Prime de capital	6.303.263	6.303.263	6.297.386	6.297.386
Rezerva legală	10.890.593	10.798.007	13.130.813	12.969.425
Rezerva din reevaluare	1.748.513	1.748.513	3.385.355	3.385.355
Rezultat reportat	<u>14.114.155</u>	<u>12.675.674</u>	<u>7.905.536</u>	<u>6.242.878</u>
Total capitaluri proprii atribuibile acționarilor Societății	<u>113.734.456</u>	<u>111.942.389</u>	<u>111.397.022</u>	<u>109.311.976</u>
Interese fără control	-	-	44.853.310	44.915.398
Total capitaluri proprii	<u>113.734.456</u>	<u>111.942.389</u>	<u>156.250.332</u>	<u>154.227.374</u>

Situația individuală și consolidată simplificată a poziției financiare (continuare)

Toate sumele sunt în lei, dacă nu este specificat altfel

	BVB individual		BVB Grup	
	31 mar. 2023	31 dec. 2022	31 mar. 2023	31 dec. 2022
	Neauditat	Auditat	Neauditat	Auditat
Datorii				
Datorii leasing operațional	<u>1.942.571</u>	<u>2.178.409</u>	<u>2.785.205</u>	<u>3.103.995</u>
Total datorii termen lung	<u>1.942.571</u>	<u>2.178.409</u>	<u>2.785.205</u>	<u>3.103.995</u>
Datorii comerciale și alte datorii	3.742.461	4.428.738	32.955.668	32.437.892
Venituri în avans	3.187.765	1.612.834	3.234.549	1.648.237
Datorii leasing operațional	944.202	948.605	1.996.561	2.057.984
Datoria cu impozitul pe profit curent	320.657	181.861	531.402	315.203
Provizioane pentru riscuri și cheltuieli	-	-	1.191.332	1.146.332
Fond de garantare, compensare și marjă decontare tranzacții	-	-	3.127.564	3.074.179
Total datorii curente	<u>8.195.085</u>	<u>7.172.037</u>	<u>43.037.076</u>	<u>40.679.827</u>
Total datorii	<u>10.137.656</u>	<u>9.350.447</u>	<u>45.822.281</u>	<u>43.783.822</u>
Total datorii și capitaluri proprii	<u>123.872.112</u>	<u>121.292.836</u>	<u>202.072.613</u>	<u>198.011.196</u>

Notele explicative de la pagina 23 la 31 sunt parte integrantă a acestor situații financiare consolidate simplificate.

Director General,
Adrian Tănase

Director Financiar,
Virgil-Adrian Stroia

Situația individuală simplificată a modificărilor capitalurilor proprii

Toate sumele sunt în lei, dacă nu este specificat altfel

Neauditat	Capital social	Prime de capital	Acțiuni proprii și beneficii în acțiuni	Rezultat reportat	Rezervă din Reevaluare	Rezervă legală	Total capitaluri proprii
Sold la 1 ianuarie 2023	<u>80.492.460</u>	<u>6.303.263</u>	<u>(75.528)</u>	<u>12.675.674</u>	<u>1.748.513</u>	<u>10.798.007</u>	<u>111.942.389</u>
Total rezultat global aferent perioadei							
Profit sau pierdere	-	-	-	1.531.066	-	-	1.531.066
Alte elemente ale rezultatului global							
Creștere rezerva legală	-	-	-	(92.586)	=	92.586	-
Total alte elemente ale rezultatului global	=	=	=	(92.586)	=	92.586	-
Total rezultat global aferent perioadei	-	-	-	<u>1.438.480</u>	-	<u>92.586</u>	<u>1.531.066</u>
Contribuții de la și distribuiri către acționari							
Beneficii acordate și estimate în acțiuni	-	-	261.000	-	-	-	261.000
Pierderi/Câștiguri legate de cedarea gratis a instr. de capital propriu	-	-	-	-	-	-	-
Dividend plătit acționarilor BVB	=	=	-	-	=	=	-
Total contribuții de la și distribuiri către acționari	-	-	261.000	-	-	-	261.000
Total tranzacții cu acționarii	-	-	261.000	-	-	-	261.000
Sold la 31 martie 2023	<u>80.492.460</u>	<u>6.303.263</u>	<u>185.471</u>	<u>14.114.155</u>	<u>1.748.513</u>	<u>10.890.593</u>	<u>113.734.456</u>

Situația individuală simplificată a modificărilor capitalurilor proprii

Toate sumele sunt în lei, dacă nu este specificat altfel

Auditat	Capital social	Prime de capital	Acțiuni proprii și beneficii în acțiuni	Rezultat reportat	Rezervă din Reevaluare	Rezervă legală	Total capitaluri proprii
Sold la 1 ianuarie 2022	<u>80.492.460</u>	<u>6.303.263</u>	<u>110.096</u>	<u>9.933.606</u>	<u>1.748.513</u>	<u>10.160.680</u>	<u>108.748.618</u>
Total rezultat global aferent perioadei							
Profit sau pierdere	-	-	-	11.035.706	-	-	11.035.706
Alte elemente ale rezultatului global							
Creștere rezerva legală	-	-	-	(637.327)	=	637.327	-
Total alte elemente ale rezultatului global	=	=	=	<u>(637.327)</u>	=	<u>637.327</u>	-
Total rezultat global aferent perioadei	-	-	-	<u>10.398.379</u>	-	<u>637.327</u>	<u>11.035.706</u>
Contribuții de la și distribuiri către acționari							
Achiziție acțiuni proprii	-	-	(1.074.170)	-	-	-	(1.074.170)
Beneficii acordate și estimate în acțiuni	-	-	914.303	-	-	-	914.303
Pierderi/Câștiguri legate de cedarea gratis a instr. de capital propriu	-	-	(25.757)	25.757	-	-	-
Dividend plătit acționarilor BVB	=	=	-	(7.682.067)	=	=	(7.682.067)
Total contribuții de la și distribuiri către acționari	-	-	(185.624)	(7.656.310)	-	-	(7.841.934)
Total tranzacții cu acționarii	-	-	(185.624)	(7.656.310)	-	-	(7.841.934)
Sold la 31 decembrie 2022	<u>80.492.460</u>	<u>6.303.263</u>	<u>(75.528)</u>	<u>12.675.674</u>	<u>1.748.513</u>	<u>10.798.007</u>	<u>111.942.389</u>

Situația consolidată simplificată a modificărilor capitalurilor proprii

Toate sumele sunt în lei, dacă nu este specificat altfel

Neauditat	Capital social	Prime de capital	Acțiuni proprii și beneficii în acțiuni	Rezultat reportat	Rezervă din Reevaluare	Rezervă legală	Total capitaluri proprii	Interese fără control	Total capitaluri proprii
Sold la 1 ianuarie 2023	<u>80.492.460</u>	<u>6.297.386</u>	<u>(75.528)</u>	<u>6.242.878</u>	<u>3.385.355</u>	<u>12.969.425</u>	<u>109.311.976</u>	<u>44.915.398</u>	<u>154.227.374</u>
Total rezultat global aferent perioadei									
Profit sau pierdere	-	-	-	1.824.045	-	-	1.824.045	(62.088)	1.761.957
Alte elemente ale rezultatului global									
Creștere rezerva legală	-	-	-	(161.387)	-	161.387	-	-	-
Total alte elemente ale rezultatului global	=	=	=	<u>(161.387)</u>	=	<u>161.387</u>	=	=	=
Total rezultat global aferent perioadei	-	-	-	<u>1.662.658</u>	-	<u>161.387</u>	<u>1.824.045</u>	<u>(62.088)</u>	<u>1.761.957</u>
Contribuții de la și distribuiri către acționari									
Beneficii acordate și estimate în acțiuni	-	-	261.000	-	-	-	261.000	-	261.000
Pierderi/Câștiguri legate de cedarea gratis a instr. de capital propriu	-	-	-	-	-	-	-	-	-
Dividend plătit acționarilor BVB	=	=	-	-	-	-	-	-	-
Total contribuții de la și distribuiri către acționari	-	=	<u>261.000</u>	=	=	=	<u>261.000</u>	=	<u>261.000</u>
Total modificări ale intereselor în filiale	-	=	=	=	=	=	=	=	=
Total tranzacții cu acționarii	=	=	<u>261.000</u>	=	=	=	<u>261.000</u>	=	<u>261.000</u>
Sold la 31 martie 2023	<u>80.492.460</u>	<u>6.297.386</u>	<u>185.472</u>	<u>7.905.536</u>	<u>3.385.355</u>	<u>13.130.812</u>	<u>111.397.022</u>	<u>44.853.310</u>	<u>156.250.332</u>

Situația consolidată simplificată a modificărilor capitalurilor proprii (continuare)

Toate sumele sunt în lei, dacă nu este specificat altfel

Auditat	Capital social	Prime de capital	Acțiuni proprii și beneficii în acțiuni	Rezultat reportat	Rezervă din Reevaluare	Rezervă legală	Total capitaluri proprii	Interese fără control	Total capitaluri proprii
Sold la 1 ianuarie 2022	<u>80.492.460</u>	<u>6.297.386</u>	<u>110.096</u>	<u>3.796.970</u>	<u>3.385.355</u>	<u>12.076.959</u>	<u>106.159.226</u>	<u>39.166.248</u>	<u>145.325.474</u>
Total rezultat global aferent perioadei									
Profit sau pierdere	-	-	-	10.627.396	-	-	10.627.396	(196.405)	10.430.992
Alte elemente ale rezultatului global									
Creștere rezerva legală	-	-	-	(892.466)	-	892.466	-	-	-
Total alte elemente ale rezultatului global	=	=	=	<u>(892.466)</u>	=	<u>892.466</u>	=	=	=
Total rezultat global aferent perioadei	-	-	-	<u>9.734.930</u>	-	<u>892.466</u>	<u>10.627.396</u>	<u>(196.405)</u>	<u>10.430.992</u>
Contribuții de la și distribuiri către acționari									
Achiziție acțiuni proprii	-	-	(1.074.170)	-	-	-	(1.074.170)	-	(1.074.170)
Beneficii acordate și estimate în acțiuni	-	-	914.303	-	-	-	914.303	-	914.303
Pierderi/Câștiguri legate de cedarea gratis a instr. de capital propriu	-	-	(25.757)	25.757	-	-	-	-	-
Dividend plătit acționarilor BVB	=	=	0	(7.682.022)	-	-	(7.682.022)	-	(7.682.022)
Total contribuții de la și distribuiri către acționari	-	=	<u>(185.624)</u>	<u>(7.656.265)</u>	=	=	<u>(7.841.889)</u>	=	<u>(7.841.889)</u>
Dividend plătit acționarilor minoritari	-	-	-	-	-	-	-	(687.202)	(687.202)
Modificare rezultat reportat interese fără control				367.243			367.243	(367.243)	-
Creștere capital social interese fără control								7.000.000	7.000.000
Total modificări ale intereselor în filiale	-	=	=	<u>367.243</u>	=	=	<u>367.243</u>	<u>5.945.555</u>	<u>6.312.798</u>
Total tranzacții cu acționarii	=	=	<u>(185.624)</u>	<u>(7.289.022)</u>	=	=	<u>(7.474.646)</u>	<u>5.945.555</u>	<u>(1.529.091)</u>
Sold la 31 decembrie 2022	<u>80.492.460</u>	<u>6.297.386</u>	<u>(75.528)</u>	<u>6.242.878</u>	<u>3.385.355</u>	<u>12.969.425</u>	<u>109.311.976</u>	<u>44.915.398</u>	<u>154.227.374</u>

Notele explicative de la pagina 23 la 31 sunt parte integrantă a acestor situații financiare consolidate

Situația individuală și consolidată simplificată a fluxurilor de trezorerie

Toate sumele sunt în lei, dacă nu este specificat altfel

	BVB individual		BVB Grup	
	Perioada de 3 luni încheiată la			
	31 mar. 2023	31 mar. 2022	31 mar. 2023	31 mar. 2022
	Neauditat	Neauditat	Neauditat	Neauditat
Fluxuri de trezorerie din activități de exploatare				
Profitul net al perioadei	1.531.066	4.391.658	1.761.957	5.444.087
Ajustări pentru eliminarea elementelor nemonetare și reclassificări:				
Amortizarea mijloacelor fixe	603.418	520.686	1.444.300	1.294.016
Venituri nete din dobânzi	(362.328)	(245.544)	(1.411.593)	(717.614)
Venituri din dividende	-	-	-	-
Pierdere din anularea creanțelor			91.989	94.344
(Venit)/Cheltuială netă din ajustarea creanțelor	(2.969)	(11.973)	(87.807)	(80.786)
Cheltuiala/(Venit) cu provizioane litigii	-	-	45.000	39.000
Cheltuiala cu impozitul pe profit – reclassificare	320.657	788.448	351.587	963.758
(Venit)/Cheltuiala cu pierderile anticipate din credit – IFRS 9	26.865	22.750	16.737	15.955
Eliminare cheltuieli cu beneficii în acțiuni-non-cash	<u>261.000</u>	<u>228.843</u>	<u>261.000</u>	<u>228.843</u>
Numerar net din activități de exploatare înainte de modificarea capitalului circulant	2.377.709	5.694.869	2.473.170	7.281.602
Modificarea creanțelor comerciale și a altor creanțe	521.771	(1.795.885)	2.343.474	(2.103.684)
Modificarea cheltuielilor în avans	(248.922)	(160.255)	(746.788)	(542.788)
Modificarea datoriilor comerciale și a altor datorii, inclusiv aferente plății dividendelor emitenților	(685.996)	(201.619)	(53.246)	(20.160)
Modificarea veniturilor în avans	1.574.931	1.246.224	1.586.311	1.255.272
Modificarea fondului de garantare, compensare și a marjei	-	-	53.384	41.704
Impozitul pe profit plătit	<u>(181.861)</u>	<u>(412.570)</u>	<u>(315.241)</u>	<u>(552.498)</u>
Numerar net din activități de exploatare	3.357.632	4.370.764	5.341.065	5.359.447
Fluxuri de trezorerie din activități de investiții				
Dobânzi încasate	135.790	402.558	385.870	840.505
Dividende încasate	-	-	-	-
(Plăți) pentru achiziții de active financiare păstrate până la maturitate	(624.356)	(6.433.641)	(329.914)	(11.614.803)
Încasări din vânzări/maturări de active financiare	359.480	11.145.034	479.487	21.238.836
Variație depozite bancare	(777.900)	(7.736.286)	(2.339.573)	(30.880.749)
Achiziții de imobilizări corporale și necorporale	(296.360)	(439.166)	(1.786.211)	(548.385)
Numerar net din activități de investiții	(1.203.346)	(3.061.502)	(3.590.341)	20.964.596)

Situația individuală și consolidată simplificată a fluxurilor de trezorerie (continuare)

Toate sumele sunt în lei, dacă nu este specificat altfel

	BVB individual		BVB Grup	
	Perioada de 3 luni încheiată la			
	31 mar. 2023	31 mar. 2022	31 mar. 2023	31 mar. 2022
	Neauditat	Neauditat	Neauditat	Neauditat
Fluxuri de trezorerie din activități de finanțare				
Dividende plătite acționarilor companiei mama	(281)	(1.244)	(281)	(1.244)
Dividende plătite intereselor fără control	-	-	-	(66)
Plăți de leasing operațional, inclusiv dobânzi	(240.241)	(218.294)	(585.819)	(532.320)
Achiziție acțiuni proprii	-	(1.048.413)	-	(1.048.413)
Numerar net utilizat în activități de finanțare	(240,522)	(1.267.952)	(586.101)	(1.582.044)
Creșterea/(descreșterea) netă a numerarului și echivalentelor de numerar	1.913.764	41.310	1.164.623	(17.187.192)
Numerar și echivalente de numerar la începutul perioadei	<u>1.628.206</u>	<u>3.149.786</u>	<u>32.987.178</u>	32.746.712
Numerar și echivalente de numerar la sfârșitul perioadei	3.541.971	3.191.096	34.151.801	15.559.519

Notele explicative de la pagina 23 la 31 sunt parte integrantă a acestor situații financiare consolidate simplificate.

Note explicative la situațiile financiare consolidate simplificate

Toate sumele sunt în lei, dacă nu este specificat altfel

1. Informații generale

Date de identificare

Blvd. Carol I, nr. 34-36, et. 13-14, sector 2, București
Adresă

J40/12328/2005

Nr. Registrul Comerțului

17777754

Cod Fiscal / CUI

Bursa de Valori București (BVB) a fost înființată în data de 21 iunie 1995 ca instituție de interes public, non-profit, în baza Deciziei Comisiei Naționale a Valorilor Mobiliare (CNVM) nr. 20/1995. În iulie 2005, BVB a devenit societate pe acțiuni.

BVB este principalul operator de piață din România și administrează mai multe piețe:

- Piața Reglementată unde se tranzacționează acțiuni și drepturi emise de entități din România și internaționale; titluri de credit: obligațiuni corporative, municipale și de stat emise de entități din România și obligațiuni corporative internaționale; titluri de participare la organisme de plasament colectiv: acțiuni și unități de fond; produse structurate, OPCVM-uri tranzacționabile (ETF-uri);
- Piața SMT/AeRO, destinată start-up-urilor și IMM-urilor, care a fost lansată în data de 25 februarie 2015; secțiuni separate ale SMT sunt destinate tranzacționării acțiunilor străine listate pe o altă piață.

Domeniu de activitate

Administrarea piețelor financiare

Cod CAEN 6611

Veniturile operaționale ale BVB sunt realizate, în principal, din activitatea de tranzacționare a tuturor instrumentelor listate, din tarife percepute emitenților pentru admiterea și menținerea la tranzacționare și din vânzarea de date bursiere către diverși utilizatori.

Simbol

BVB

BVB RO (Bloomberg)

BBG000BBWMN3

(Bloomberg BBGID)

ROBVB.BX (Reuters)

ROVBAAACNORO (ISIN)

Din 8 iunie 2010, BVB este companie listată pe propria piață reglementată la vedere și este inclusă în Categoria Premium. Capitalul companiei este împărțit în 8.049.246 acțiuni cu o valoare nominală de 10 lei.

În conformitate cu prevederile articolului 136 alin. 5 din Legea 126/2018 privind piețele de instrumente financiare, nici un acționar al unui operator de piață nu poate deține, direct sau împreună cu persoanele cu care acționează în mod concertat, mai mult de 20% din totalul drepturilor de vot. În consecință, la sfârșitul lunii martie 2023, nici un acționar al BVB nu deținea pachete de acțiuni care să depășească acest prag.

Acțiunile BVB sunt incluse în indici bursieri care urmăresc evoluția prețurilor burselor listate (FTSE Mondo Visione Exchanges și Dow Jones Global Exchanges), indicii FTSE Russel pentru Piețe Emergente (FTSE Global Micro Cap), precum și în indici locali: BET și versiunea sa de randament total BET-TR, BET-XT și BET-XT-TR, BET-BK, BET Plus.

Filiale

BVB este societatea mamă a Grupului BVB, care include următoarele filiale:

- **Depozitarul Central**, deținut în proporție de 69,04% de BVB, desfășoară activități de compensare/decontare tranzacții cu instrumente financiare efectuate la BVB și menținere a registrului acționarilor;
- **CCP.RO Bucharest**, deținută în proporție de 54,72% de BVB a fost înregistrată la Registrul Comerțului în data de 4 Noiembrie 2019 și are ca scop asigurarea rolului de contraparte centrală pe piața tranzacțiilor cu instrumente derivate. Lansarea efectivă a operațiunilor este estimată a dura până la 48 de luni având în vedere procesul de autorizare de către ASF conform normelor EMIR.

În data de 30 decembrie 2022 a fost înregistrată majorarea capitalului social al CCP RO, de la 79,8 mil. lei la 86 8 mil. lei, ulterior vărsării aportului la capital de 7 mil. lei de către noul acționar Societatea Energetică ELECTRICA S A.

Astfel, deținerea BVB în filiala CCP.RO a scăzut de la 59,52% la 54,72%.

Situațiile financiare consolidate ale BVB pentru perioada de trei luni încheiată la 31 martie 2023 cuprind informațiile financiare ale Societății și ale filialelor sale, cu excepția Institutului de Guvernanță Corporativă, entitate care a fost considerată de către conducerea BVB ca fiind nesemnificativă pentru includerea în situațiile financiare și rapoartele consolidate ale Grupului.

2. Bazele întocmirii

Situațiile financiare consolidate simplificate pentru perioada încheiată la 31 martie 2023 au fost întocmite în conformitate cu IAS 34, “Raportarea financiară interimară”. Acestea nu includ toate informațiile necesare pentru un set complet de situații financiare în conformitate cu Standardele Internaționale de Raportare Financiară. Aceste situații financiare interimare condensate trebuie citite împreună cu situațiile financiare anuale pentru exercițiul financiar încheiat la 31 decembrie 2022, care au fost întocmite în conformitate cu IFRS UE.

În situațiile financiare consolidate, filialele – care sunt acele societăți în care Grupul, direct sau indirect, deține mai mult de jumătate din drepturile de vot sau are puterea de a exercita controlul asupra operațiunilor – sunt pe deplin consolidate.

3. Politici contabile

Metodele de calcul și politicile contabile utilizate în aceste situații financiare consolidate simplificate sunt aceleași utilizate în cele mai recente situații financiare anuale, întocmite pentru anul financiar încheiat la 31 decembrie 2022.

Impozitul pe profit pentru perioadele intermediare este calculat utilizând cota de impozit și metodologia de calcul care se estimează că va fi utilizată pentru întregul (întreaga) profit (pierdere) anual(ă).

4. Estimări

Pregătirea situațiilor financiare consolidate simplificate presupune din partea conducerii utilizarea unor raționamente, estimări și ipoteze care afectează aplicarea politicilor contabile, precum și valoarea raportată a activelor, datoriilor, veniturilor și cheltuielilor. Rezultatele efective pot fi diferite de valorile estimate.

La întocmirea acestor situații financiare consolidate simplificate, raționamentele semnificative făcute de conducere în aplicarea politicilor contabile ale companiei și sursele principale de incertitudine a estimărilor sunt aceleași cu cele aplicate la întocmirea situațiilor financiare consolidate anuale pentru exercițiul financiar încheiat la 31 decembrie 2022.

5. Managementul riscului financiar și instrumente financiare

5.1 Factori de risc financiar

Grupul este expus unor diverse riscuri financiare: risc de piață (inclusiv riscul valutar, riscul de dobândă, riscul de lichiditate și riscul de preț), riscul de credit și riscul de lichiditate.

Situațiile financiare consolidate simplificate nu includ toate informațiile legate de managementul riscurilor financiare necesare pentru situațiile financiare anuale; aceste situații trebuie citite împreună cu situațiile financiare anuale ale companiei la 31 decembrie 2022.

Nu au existat modificări în managementul riscului sau modificări ale politicilor de management al riscului de la sfârșitul anului 2022.

5.2 Riscul de lichiditate

De la începutul anului, nu au existat modificări materiale ale gradului de lichiditate a companiei.

5.3 Determinarea valorii juste

Societatea măsoară valoarea justă a instrumentelor financiare folosind una din următoarele metode de ierarhizare:

- Cotații de piață (neajustate) de pe o piață active pentru instrumente similare (Nivelul 1).
- Date de intrare, altele decât cotațiile de piață incluse la nivelul 1, care sunt observabile pentru instrumentul financiar respectiv, fie direct (preț) sau indirect (derivate din prețuri) (Nivelul 2).
- Date de intrare pentru acel instrument financiar care nu sunt bazate pe date ce pot fi observate în piață (date de intrare neobservabile) (Nivelul 3).

În perioada de raportare nu au existat modificări semnificative ale valorilor contabile și ale valorilor juste ale principalelor categorii de active și datorii, față de sfârșitul anului 2022.

5.4 Valoarea justă a activelor și datoriilor financiare înregistrate la cost amortizat

Valoarea justă a următoarelor active și datorii financiare este aproximativ egală cu valoarea contabilă:

- Creanțe comerciale și alte creanțe
- Alte active financiare pe termen scurt
- Numerar și echivalente de numerar
- Datorii comerciale și alte datorii

6. Raportarea pe segmente

Informațiile pe segmente sunt raportate în funcție de activitățile Grupului. Tranzacțiile intra-grup sunt efectuate în condiții normale de piață. Activele și datoriile aferente segmentelor includ atât elemente direct atribuibile respectivelor segmente cât și elemente care pot fi alocate folosind o bază rezonabilă.

Activitatea Grupului este compusă din următoarele segmente principale de activitate:

- Piețe de capital – tranzacționare (efectuarea de tranzacții cu valori mobiliare și instrumente financiare pe piețele reglementate și sistemul alternativ de tranzacționare);
- Servicii post-tranzacționare (serviciile realizate după încheierea unei tranzacții până la intrarea în cont a banilor și transferul valorilor mobiliare în portofoliu);
- Servicii de registru (păstrarea și actualizarea registrului deținătorilor de valori mobiliare pentru societățile listate);
- CCP.RO – viitoare Contraparte Centrala .

Segmentele reprezintă societățile componente ale Grupului astfel: BVB reprezintă segmentul „servicii de tranzacționare”, activitatea Depozitarului Central se împarte între segmentul de „servicii post-tranzacționare” și segmentul „servicii de registru” în funcție de ponderea veniturilor aferente, iar CCP.RO Bucharest se înscrie în segmentul de servicii „CCP.RO”.

Veniturile operaționale, cheltuielile operaționale și rezultatul operațional al Grupului BVB pentru primele 3 luni ale anului 2023 sunt prezentate mai jos pe segmentele descrise:

T1 2023	Servicii de tranzacționare	Servicii post- tranzacționare	Servicii de registru	CCP.RO	Grup
Venituri de la clienții din afara Grupului	7.059.392	3.764.553	2.035.326	-	12.859.271
<i>Venituri din tranzacții intra-grup*</i>	<i>80.000</i>	<i>89.074</i>	<i>51.821</i>	-	<i>220.895</i>
Cheltuieli operaționale	(5.460.671)	(2.838.372)	(1.970.331)	(1.620.377)	(11.889.752)
<i>- din care cheltuieli cu personalul și indemnizațiile Consiliului de Administrație</i>	<i>(2.938.569)</i>	<i>(1.627.218)</i>	<i>(1.196.672)</i>	<i>(746.901)</i>	<i>(6.509.360)</i>
Profit operațional	1.598.721	926.181	64.995	(1.620.377)	969.519
Venit/(Cheltuieli) net(e) financiar(e)	173.003	208.097	115.859	647.068	1.144.026
Profit înainte de impozitare	1.771.723	1.134.278	180.854	(973.308)	2.113.545
Cheltuiala cu impozitul pe profit	(320.657)	(181.846)	(28.937)	179.853	(351.587)
Profit net	1.451.066	952.432	151.917	(793.455)	1.761.957

*eliminate la consolidare

Veniturile operaționale, cheltuielile operaționale și rezultatul operațional al Grupului BVB pentru primele 3 luni ale anului 2022 sunt prezentate mai jos, pe segmentele descrise:

T1 2022	Servicii de tranzacționare	Servicii post- tranzacționare	Servicii de registru	CCP.RO	Grup
Venituri de la clienții din afara Grupului	9.776.603	4.087.876	1.739.252	-	15.603.730
<i>Venituri din tranzacții intra-grup*</i>	<i>80.000</i>	<i>1.122</i>	<i>428</i>	-	<i>81.550</i>
Cheltuieli operaționale	(4.967.406)	(2.714.238)	(1.152.857)	(1.088.746)	(9.923.247)
<i>- din care cheltuieli cu personalul și indemnizațiile Consiliului de Administrație</i>	<i>(2.705.226)</i>	<i>(1.463.756)</i>	<i>(622.190)</i>	<i>(697.956)</i>	<i>(5.489.128)</i>
Profit operațional	4.809.197	1.373.638	586.395	(1.088.746)	5.680.483
Venit/(Cheltuieli) net(e) financiar(e)	292.459	144.713	61.186	229.003	727.362
Profit înainte de impozitare	5.101.656	1.518.351	647.581	(859.743)	6.407.845
Cheltuiala cu impozitul pe profit	(788.448)	(218.640)	(93.749)	137.079	(963.758)
Profit net	4.313.209	1.299.711	553.832	(722.664)	5.444.087

*eliminate la consolidare

Începând cu sfârșitul anului 2022, s-a efectuat o alocare mai relevantă a cheltuielilor segmentelor post-tranzacționare și registru, în sensul că s-au considerat, în prima fază, costurile directe ale departamentelor compensare-decontare și registru, apoi cheltuielile indirecte au fost alocate în funcție de veniturile realizate de acestea.

Activele și datoriile Grupului BVB, precum și cheltuielile de capital sunt prezentate mai jos pe segmentele descrise:

T1 2023	Servicii de tranzacționare	Servicii post- tranzacționare	Servicii de registru	CCP.RO	Grup
Active	56.064.750	28.984.391	36.789.388	80.234.083	202.072.612
Datorii	10.137.656	6.550.208	23.737.676	5.396.741	45.822.281
Cheltuieli de capital	297.850	30.064	16.156	1.443.632	1.787.702

T4 2022	Servicii de tranzacționare	Servicii post- tranzacționare	Servicii de registru	CCP.RO	Grup
Active	53.485.474	30.945.305	32.607.747	81.543.974	198.582.500
Datorii	9.350.447	7.082.155	22.150.244	5.772.281	44.355.126
Cheltuieli de capital	1.836.888	1.223.960	712.455	767.483	4.540.785

7. Cheltuieli operaționale

Cheltuielile operaționale includ următoarele:

7.1 Cheltuieli cu personalul și indemnizațiile consiliului de administrație

	T1 2023	T1 2022
Cheltuieli cu personalul și indemnizații CA, inclusiv contribuții și impozite	5.787.113	5.186.035
Alte cheltuieli estimate cu personalul și CA (SOP și bonusuri)	<u>722.247</u>	<u>303.093</u>
Total	<u>6.509.360</u>	<u>5.489.128</u>

7.2 Cheltuieli cu serviciile prestate de terți

	T1 2023	T1 2022
Servicii de consultanță în business	294.503	115.432
Servicii audit financiar, IT și intern	100.695	100.183
Comisioane și onorarii (juridic, cotizații etc)	201.514	148.005
Servicii organizare evenimente ale Grupului BVB	111.994	145.318
Servicii terți – dezvoltare afacere	119.617	189.974
Alte servicii prestate de terți aferente activității	<u>564.432</u>	<u>517.828</u>
Total	<u>1.392.755</u>	<u>1.216.740</u>

În cadrul categoriei de cheltuieli “Servicii de consultanță în business” sunt cuprinse cheltuielile de consultanță aferente CCP.RO în vederea autorizării ca și Contraparte Centrală.

7.3 Alte cheltuieli operaționale

	T1 2023	T1 2022
Utilități sediu si alte chirii	443.965	305.413
Amortizarea imobilizărilor corporale	488.210	369.625
Amortizarea imobilizărilor necorporale	391.860	395.050
Amortizare drept de utilizare active	564.229	529.340
Cheltuieli cu taxe ASF și alte impozite	634.460	382.498
Materiale consumabile	55.906	126.307
Întreținere și mentenanță IT	521.967	524.195
Asigurări echipamente. Profesionale. Etc	87.220	82.821
Protocol evenimente	139.525	73.851
Marketing și publicitate	219.049	148.992
Transport și deplasări	74.089	51.289
Telecomunicații și servicii poștale	127.152	83.972
Comisioane bancare	20.463	24.703
Pierderi din clienți neîncasați	91.989	94.344
Cheltuieli/(Venituri) din provizioane pentru litigii	45.000	39.000
Cheltuieli/(Venituri) din ajustarea creanțelor	(87.807)	(80.786)
Alte cheltuieli	<u>170.359</u>	<u>66.763</u>
Total	<u>3.987.637</u>	<u>3.217.379</u>

8. Venituri și cheltuieli financiare

Veniturile și cheltuielile financiare recunoscute în contul de profit și pierdere cuprind:

	T1 2023	T1 2022
Venit net din dobânzi aferente activelor financiare	1.411.593	717.614
(Pierdere netă)/Câștig net din diferențe de curs valutar	(185.309)	114.016
Cheltuieli dobânzi leasing IFRS 16 și alte ch. financiare	(65.523)	(88.243)
Pierderi anticipate din credit nete (IFRS9)	<u>(16.736)</u>	<u>(16.026)</u>
Venituri financiare nete	<u>1.144.026</u>	<u>727.362</u>

9. Impozit pe profit

Cheltuiala cu impozitul pe profit curent este înregistrată pe baza cotei de impozit anuale determinate și metodologiei de calcul, aferentă întregului an financiar. Cota anuală legală de impozit utilizată pentru perioada încheiată la 31 martie 2023 este 16% (cota legală de impozit pentru perioada încheiată la 31 martie 2022 a fost tot de 16%).

Venitul privind impozitul pe profit amânat a fost calculat pentru diferențele temporare deductibile rezultate din investiția în filiala CCP.RO și are la baza pierderea înregistrată de CCP.RO în anul curent. Diferențele temporare recunoscute se estimează a fi deduse din profitul impozabil obținut în următorii ani. Cota anuală legală de impozit utilizată în calculul impozitului amânat pentru perioada încheiată la 31 martie 2023 este 16% (cota legală de impozit pentru perioada încheiată la 31 martie 2022 a fost tot de 16%).

9.1 Cheltuieli cu impozitul pe profit

	T1 2023	T1 2022
Cheltuiala cu impozitul pe profit curent	531.440	1.100.837
Venit din impozit pe profit amânat	<u>(179.853)</u>	<u>(137.079)</u>
Total	<u>351.587</u>	<u>963.758</u>

10. Dividende

Adunarea Generală a Acționarilor BVB din 26 aprilie 2023 a aprobat propunerea de repartizare a profitului net statutar pentru anul 2022 al Bursei de Valori București, în suma de 11.035.706 lei, astfel: 637.327 lei pentru rezerva legală, iar restul sub forma dividendelor brute. Suma de distribuit în anul 2023 sub forma dividendelor brute aferente anului 2022 este de 10.398.379 lei. Data plății dividendelor stabilită de AGA este 27 iunie 2023.

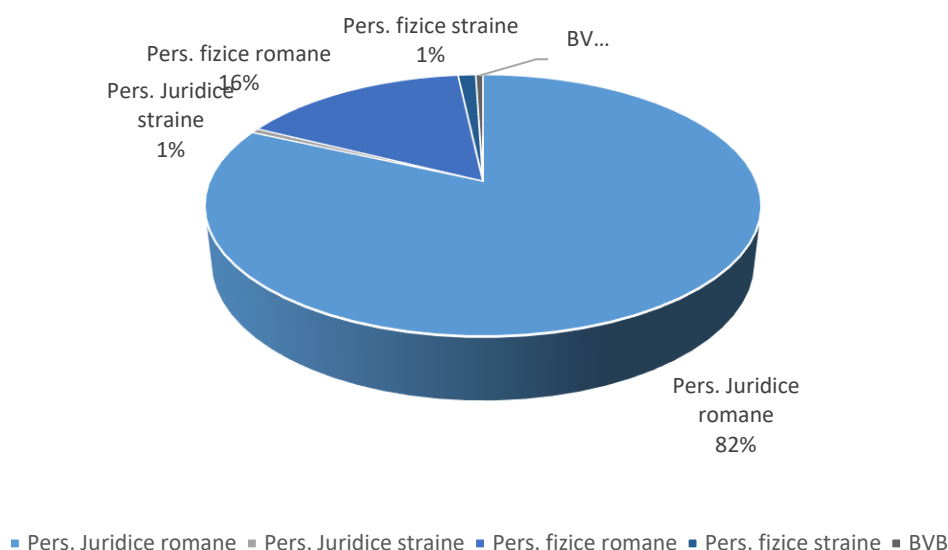
Societatea a convocat Adunarea Generală a Acționarilor Depozitarului Central pentru data de 25.05.2023 cu propunere de repartizare a profitului net statutar pentru anul 2022, în sumă 4.305.178 lei, astfel: suma de 255.139 lei pentru rezerva legală, 50% din suma rămasă de repartizat în sumă de 4.050.039 lei, respectiv suma de 2.025.020 lei pentru capitalizare în alte rezerve iar restul, suma de 2.025.019 lei sub forma de dividende. Plata dividendelor urmează a fi efectuată în termen de 90 zile de la data AGA.

11. Capital social

La 31 martie 2023, BVB avea un capital social în sumă de 80.492.460 lei împărțit în 8.049.246 acțiuni cu valoare nominală de 10 lei/acțiune, dematerializate, cu același drept de vot, împărțite pe următoarele categorii:

	Număr de acțiuni	% din capitalul social
Persoane juridice, din care:	<u>6.632.525</u>	<u>82,40%</u>
Române	6.585.778	81,82%
Străine	46.747	0,58%
Persoane fizice, din care:	<u>1.376.302</u>	<u>17,10%</u>
Române	1.277.668	15,87%
Străine	98.634	1,23%
Bursa de Valori București	<u>40.419</u>	<u>0,50%</u>
Total	<u>8.049.246</u>	<u>100,00%</u>

Structura acționariatului BVB la 31 martie 2023



În conformitate cu prevederile articolului 136 alin. 5 din Legea 126/2018 privind piețele de instrumente financiare, nici un acționar al unui operator de piață nu poate deține, direct sau indirect, mai mult de 20% din totalul drepturilor de vot.

La 31 martie 2023, nici un acționar al BVB nu deținea pachete de acțiuni care să depășească acest prag.

12. Evenimente semnificative

În februarie 2022, a izbucnit un conflict armat între Rusia și Ucraina, care a afectat economiile celor două țări și a avut ca rezultate, printre altele, un flux semnificativ de refugiați din Ucraina înspre țările vecine (inclusiv România), precum și o serie de sancțiuni impuse de comunitatea internațională Rusiei și Belarusului și unora dintre companiile de origine rusă. Impactul pe termen mediu și lung al acestui conflict și al sancțiunilor impuse Rusiei nu pot fi anticipate în acest moment cu suficientă acuratețe.

La data prezentă a situațiilor financiare interimare, conflictul este încă în desfășurare. Ținând cont că Societatea nu are activități dependente semnificativ de zona aflată în conflict sau afectată de sancțiuni (în special Rusia, Ucraina, Belarus), nici în ceea ce privește achizițiile, nici vânzările sau investițiile, considerăm că abilitatea Societății de a-și continua activitatea în viitorul previzibil nu va fi afectată semnificativ, deși există în continuare incertitudini legate de evoluția conflictului și de potențialul impact asupra țărilor din vecinătatea zonei de conflict și a economiei globale.

13. Evenimente ulterioare

Nu sunt evenimente ulterioare de raportat.

Indicatori economico-financiar conform Reg.5 / 2018 - ASF

31 martie 2023

Denumirea indicatorului	Mod de calcul Rezultat	Rezultat
1. Indicatorul lichidității curente ¹⁾	Active curente/Datorii curente	2,83
2. Indicatorul gradului de îndatorare ²⁾	Capital împrumutat/Capital propriu x 100	0,02
3. Viteza de rotație a debitelor-clienții ³⁾	Sold mediu clienți/Cifra de afaceri x 90	61
4. Viteza de rotație a activelor imobilizate ⁴⁾	Cifra de afaceri/Active imobilizate	0,16

1) Oferă garanția acoperirii datoriilor curente din activele curente. Valoarea recomandată acceptabilă este aproximativ 2.

2) Exprimă eficacitatea managementului riscului de credit, indicând potențiale probleme de finanțare, de lichiditate, cu influențe în onorarea angajamentelor asumate. Capital împrumutat = Credite peste 1 an, Capital angajat = Capital împrumutat + Capital propriu

3) Exprimă eficacitatea societății în colectarea creanțelor sale, respectiv numărul de zile până la data la care debitorii își achită datoriile către societate.

4) Exprimă eficacitatea managementului activelor imobilizate, prin examinarea cifrei de afaceri (pentru societățile de investiții financiare valoarea veniturilor activității curente) generate de o anumită cantitate de active imobilizate.

Director General,
Adrian Tănase

Director Financiar,
Virgil Stroia

Date de contact

Contact Relația cu Investitorii

Tel: (+40)(21) 307 95 00

Fax: : (+40)(21) 307 95 19

Email: ir@bvb.ro

Rapoarte financiare

Rapoartele financiare sunt disponibile în secțiunea Relația cu Investitorii de pe website-ul nostru [aici](#)

Teleconferințe pentru prezentarea rezultatelor

Înregistrarea teleconferințelor pentru prezentarea rezultatelor financiare și materialele aferente sunt disponibile la acest [link](#)

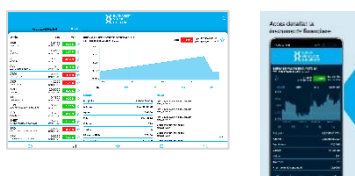
Teleconferința va fi transmisă în direct la acest [link](#)

Aflați mai multe despre Bursa de Valori București



Website www.bvb.ro

Urmăriți-ne pe    



Aplicații pentru smartphone și tabletă

Aplicația **BVB**



Aplicația **BVB Trading**

