

RAPORT TRIMESTRIAL PRIVIND ACTIVITATEA ECONOMICO – FINANCIARĂ A CONPET S.A.

la 31 MARTIE 2023

(perioada 01.01.2023 – 31.03.2023)

întocmit în conformitate cu art. 125 din Regulamentul A.S.F. nr.5/2018



CUPRINS

1.PREZENTAREA SOCIETĂȚII.....	3
1.1. Date de identificare raport și emitent	3
1.2. Activități principale	4
1.3. Misiunea, viziunea și valorile societății.....	4
1.4. Acționariat.....	4
1.5. Organizarea societății.....	5
1.6. Obiective strategice de dezvoltare	5
2. CONPET - SUMAR EXECUTIV.....	6
2.1. Indicatori ai activității operaționale	6
2.2. Indicatori economico - financiari	7
2.3. Investiții	7
2.4. Indicatori bursieri ai societății.....	8
3. ANALIZA ACTIVITĂȚII SOCIETĂȚII.....	8
3.1. Analiza activității operaționale	8
3.1.1. Cadrul de reglementare.....	8
3.1.2. Activitatea de transport țigetei, condensat și gazolină.....	8
3.1.3. Evaluarea activității operaționale.....	11
3.1.4. Fuziuni și reorganizări ale societății, achiziții și înstrăinări de active	13
3.1.5. Evaluarea activității de resurse umane și dialog social	13
3.2. Investiții realizate	16
3.3. Analiza activității financiare.....	19
3.3.1. Baza raportului	19
3.3.2. Situația poziției financiare	19
3.3.3. Contul de profit și pierdere.....	22
3.3.4. Principalii indicatori economico – financiari.....	25
3.3.5. Execuția bugetului de venituri și cheltuieli	27

3.3.6. Fluxul de trezorerie	28
3.3.7. Părți afiliate	29
3.4. Alte aspecte	29
3.4.1. Situația terenurilor necuprinse în capitalul social.....	29
3.4.2. Litigii	30
3.5. Analiza activității corporative	44
3.5.1. Activitatea pe piața de capital	44
3.5.2. Conducerea executivă	47
3.5.3. Activitatea privind sponsorizările realizate în primele 3 luni 2023.....	48
3.5.4. Impactul conflictului Rusia – Ucraina asupra activității societății Conpet S.A.	48
4. EVENIMENTE CORPORATIVE RELEVANTE ÎN PRIMELE 3 LUNI 2023 ȘI PÂNĂ ÎN PREZENT	48
5. PREZENTAREA SITUAȚIILOR FINANCIARE INTERIMARE	49
Anexe:	49

1. PREZENTAREA SOCIETĂȚII

1.1. Date de identificare raport și emitent

Raport trimestrial întocmit în conformitate cu	Prevederile art. 69 din Legea nr. 24/2017 privind emitenții de instrumente financiare și operațiuni de piață, republicată; Anexa 13 din Regulamentul nr. 5/10.05.2018 privind emitenții de instrumente financiare și operațiuni de piață;
Data raportului	11.05.2023
Denumirea societății	CONPET S.A.
Sediul social	Str. Anul 1848, nr. 1-3, Ploiești, Jud. Prahova, Cod poștal 100559
Număr telefon/fax	0244 401360 / 0244 516451
E-mail / Internet	conpet@conpet.ro / www.conpet.ro
Cod unic de înregistrare la O.R.C.	1350020
Număr de ordine în Registrul Comerțului	J29/6/22.01.1991
Piața reglementată pe care se tranzacționează valorile mobiliare emise	Bursa de Valori București, categoria Premium
Capitalul social subscris și vărsat integral	28.569.842,40 lei
Principalele caracteristici ale valorilor mobiliare	8.657.528 acțiuni cu o valoare nominală de 3,3 lei/acțiune
Valoarea de piață totală	652.777.611 lei (75,4 lei/acțiune la 31.03.2023)
Standardul contabil aplicat	Standardul Internațional de Contabilitate 34- „Raportarea Financiară Interimară”
Auditarea	Situațiile financiare interimare întocmite la data de 31.03.2023 nu sunt auditate

1.2. Activități principale

CONPET este o companie strategică, parte din arhitectura sistemului energetic național, fiind operatorul Sistemului Național de Transport al petrolului prin conducte.

Din anul 2002, CONPET este concesionarul activității de operare a Sistemului Național de Transport al țițeiului, gazolinei, condensatului și etanului, în baza Acordului Petrolier de Concesiune încheiat cu Agenția Națională pentru Resurse Minerale, aprobat prin H.G. nr. 793/25.07.2002.

Sistemul Național de Transport al țițeiului, gazolinei, condensatului și etanului (S.N.T.) este definit și reglementat prin Legea Petrolului nr. 238 din 7 iunie 2004 și Normele metodologice pentru aplicarea Legii Petrolului, aprobate prin H.G. nr. 2075/2004 și face parte din proprietatea publică a statului, fiind de importanță strategică.

1.3. Misiunea, viziunea și valorile societății

Misiunea CONPET constă în exploatarea Sistemului Național de Transport prin Conducte în condiții de siguranță și eficiență, acces liber la capacitatea disponibilă a sistemului tuturor solicitanților, persoane juridice autorizate, în condiții egale, în mod nediscriminatoriu și transparent, precum și accesarea piețelor conexe corespunzătoare segmentelor lanțului valoric al industriei petroliere.

Viziunea societății urmărește consolidarea poziției de jucător strategic în cadrul sectorului petrolier autohton în calitate de transportator de țiței, gazolină, condensat și etan prin conducte și pe calea ferată.

Valorile societății sunt:

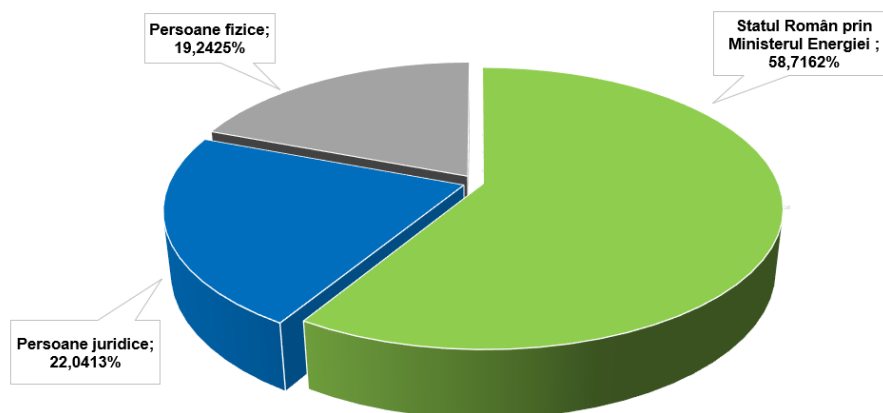
- învățarea și perfecționarea continuă;
- respectul pentru oameni și mediu;
- deschiderea și creșterea calitativă;
- flexibilitatea și dinamismul;
- comunicarea și cooperarea.

1.4. Acționariat

CONPET este o societate deținută public, listată la Bursa de Valori București, sub simbolul bursier COTE.

Structura sintetică a acționariatului CONPET S.A. la 31 martie 2023 se prezintă astfel:

- 58,7162% - Statul Român prin Ministerul Energiei;
- 41,2838% - Alți acționari persoane fizice și juridice.



Grafic 1 - Structura Acționariatului CONPET S.A. la 31.03.2023

Capitalul social al CONPET la data de 31.03.2023 este de 28.569.842,40 lei și este împărțit în 8.657.528 de acțiuni nominative, fiecare acțiune având valoarea nominală de 3,3 lei/acțiune.

CONPET S.A. nu a efectuat tranzacții având ca obiect acțiunile proprii și ca urmare societatea nu deține acțiuni proprii.

1.5. Organizarea societății

Societatea CONPET s-a înființat în anul 1990, în baza Hotărârii de Guvern nr. 1213/1990 privind înființarea de societăți comerciale de acțiuni din industrie, prin preluarea întregului activ și pasiv al I.T.T.C. Ploiești, fiind prima companie constituită în industria petrolieră din România.

În urma preluării activului și pasivului I.T.T.C. Ploiești, CONPET a devenit operatorul S.N.T. al țiteiului, gazolinei, condensatului și etanului.

Sistemul Național de Transport al țiteiului, gazolinei, condensatului și etanului (S.N.T.) face parte din proprietatea publică a statului și este de importanță strategică. Prin Legea Petrolului nr. 238 din 7 iunie 2004 și Normele metodologice pentru aplicarea Legii Petrolului, aprobate prin H.G. nr. 2075/2004, este definit și reglementat S.N.T.

CONPET prestează servicii de transport pentru clienții săi, atât prin Sistemul Național de Transport, concesionat în baza Acordului Petrolier, cât și pe calea ferată, de la rampele de încărcare la rafinării, pentru zonele petroliere care nu sunt racordate la conductele magistrale de transport.

1.6. Obiective strategice de dezvoltare

Obiectivele strategice stabilite și asumate de către administratori prin Planul de administrare, au fost definite în strânsă corelare cu direcțiile strategice, viziunea și așteptările autorității tutelare, respectiv cele ale acționarilor, și în linia contextuală a Strategiei Energetice a României elaborată pentru perioada 2018-2030, cu perspectiva anilor 2050.

Obiectivele strategice sunt:

- Creșterea eficienței și îmbunătățirea performanței activității;
- Dezvoltare de noi activități conexe și non conexe celei de bază;
- Definirea societății ca jucător regional;
- Management performant al resurselor umane;
- Implementarea și dezvoltarea principiilor guvernantei corporative.

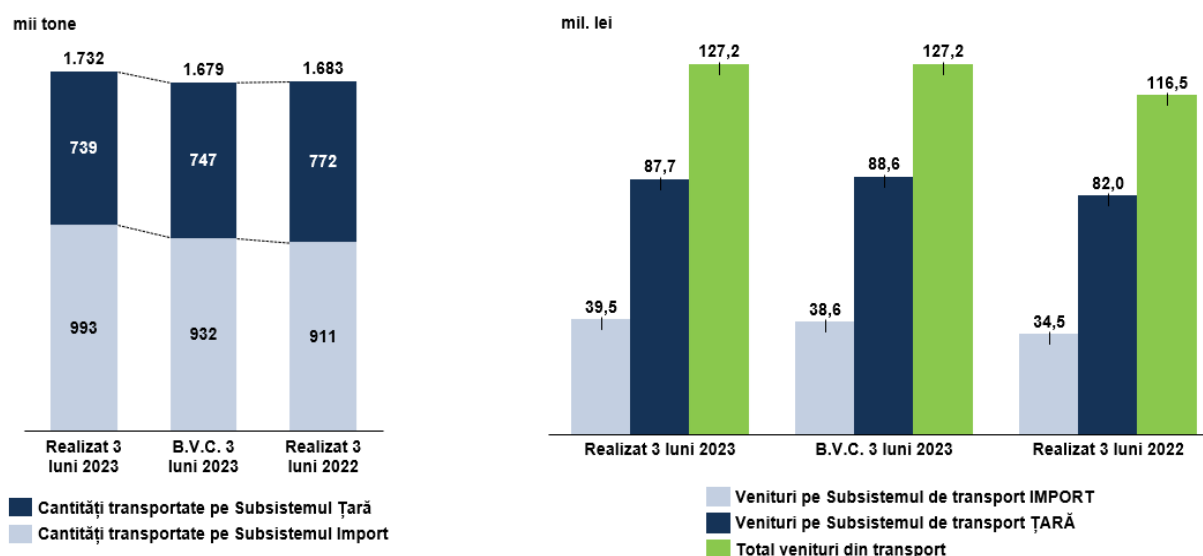
2. CONPET - SUMAR EXECUTIV

2.1. Indicatori ai activității operaționale

Evoluția cantității de produse – țiței, condensat și gazolină, transportate prin Sistemul Național de Transport (S.N.T.), în perioada ianuarie-martie 2023, comparativ cu B.V.C. și cu aceeași perioadă a anului 2022, pe subsisteme de transport, este prezentată mai jos:

Realizat ianuarie-martie 2023	B.V.C. ianuarie-martie 2023	Variație (%) Realizat /B.V.C.	Indicatori	Realizat ianuarie-martie 2023	Realizat ianuarie-martie 2022	Variație (%) Realizat 2023/ 2022
1.732	1.679	▲ 3,2%	Total cantități transportate(mii tone)	1.732	1.683	▲ 2,9%
127,2	127,2	-	Total venituri din transport (mil.lei)	127,2	116,5	▲ 9,2%

Tabel 1 - Evoluția cantităților și a veniturilor transportate în perioada ianuarie-martie 2023 față de B.V.C. 2023 și față de aceeași perioadă a anului 2022



Grafic 2 - Evoluția cantităților și a veniturilor transportate pe Subsistemele Țară și Import

2.2. Indicatori economico - financiari

Nivelul realizat în primele 3 luni ale anului 2023 al principalilor indicatori economico - financiari, comparativ cu aceeași perioadă a anului trecut și cu bugetul, se prezintă după cum urmează:

Indicatori	ianuarie – martie 2023			Realizat ianuarie-martie 2022	Variație (%) Realizat 2023/2022
	Realizat	B.V.C.	Variație(%) Realizat /B.V.C.		
Cifra de afaceri (mii lei)	127.739	127.932	▼ 0,2%	117.167	▲ 9,0%
Venituri din exploatare (mii lei)	138.208	138.538	▼ 0,2%	133.224	▲ 3,7%
Cheltuieli din exploatare (mii lei)	118.793	123.039	▼ 3,5%	112.260	▲ 5,8%
Profit din exploatare - EBIT (mii lei)	19.415	15.499	▲ 25,3%	20.964	▼ 7,4%
Marja profit exploatare (%venit exploatare)	14,0%	11,2%	▲2,8p.p.	15,7%	▼1,7p.p.
Ajustări de valoare privind imobilizările, mai puțin ajustări aferente drepturilor de utilizare rezultate din contracte de leasing	13.614	13.743	▼ 0,9%	13.062	▲ 4,2%
EBITDA (mii lei)	33.029	29.242	▲ 12,9%	34.026	▼ 2,9%
Venituri totale (mii lei)	140.184	139.653	▲ 0,4%	134.878	▲ 3,9%
Cheltuieli totale (mii lei)	118.870	123.199	▼ 3,5%	112.360	▲ 5,8%
Profit brut (mii lei)	21.314	16.454	▲ 29,5%	22.518	▼ 5,3%
Profit net (mii lei)	18.014	14.084	▲ 27,9%	18.808	▼ 4,2%
Număr mediu de salariați (pers.)	1.427	1.442	▼ 1,0%	1.490	▼ 4,2%
Productivitate (mii lei/salariat)	97	96	▲ 1,0%	89	▲ 9,0%

Tabel 2 – Principalii indicatori economico financiari realizați în primele 3 luni 2023 comparativ cu B.V.C. 2023 și cu cei realizați în aceeași perioadă a anului 2022

2.3. Investiții

Proiectele de investiții implementate în cadrul CONPET vizează, atât creșterea eficienței activității de transport, cât și operarea în siguranță a Sistemului Național de Transport.

În perioada de trei luni încheiată la 31 martie 2023 s-au realizat investiții în valoare de 39,6 mil. lei.

Gradul de realizare a investițiilor, față de program și perioada similară din anul 2022, după apartenența activelor, se prezintă astfel:

ianuarie – martie 2023			Investiții (mil. lei)	Realizat ianuarie - martie 2023	Realizat ianuarie - martie 2022	Grad de realizare 2023/2022
Realizat	Program	Grad de realizare				
39.589	18.481	214,2%	Total investiții, din care:	39.589	8.368	473,1%
37.698	16.162	233,3%	Domeniul public	37.698	5.703	661,0%
1.891	2.319	81,5%	Domeniul operator	1.891	2.665	71,0%

Tabel 3 – Evoluția investițiilor realizate în primele 3 luni 2023 față de program și față de aceeași perioadă a anului 2022

2.4. Indicatori bursieri ai societății

La data de 31.03.2023, CONPET S.A. avea o capitalizare bursieră de 652,78 milioane lei, ocupând poziția 27 în “Top 30 al emitenților după capitalizare”.

În prezent, societatea CONPET S.A. este inclusă în 7 indici din totalul de 9 ai Bursei de Valori București, respectiv *BET*, *BET-TR*, *BET-XT*, *BET-XT-TR*, *BET-BK*, *BET-NG* și *BET Plus*. Totodată, începând cu data de 21 martie 2022, societatea CONPET S.A. face parte din componența indicilor FTSE Global Micro Cap dedicați piețelor emergente.

În primele 3 luni ale anului 2023 s-au înregistrat 3.733 tranzacții bursiere, cu un volum tranzacționat de 103.327 acțiuni, valoarea totală a tranzacțiilor fiind de 7,62 milioane lei. În perioada ianuarie – martie 2023 prețul minim de tranzacționare a fost de 68,80 lei/acțiune, iar cel maxim de 75,80 lei/acțiune. În medie, s-au tranzacționat 1.640 acțiuni/zi, valoarea medie a tranzacțiilor dintr-o zi fiind de 120.997 lei/zi (63 zile). În cursul intervalului analizat, prețul de închidere al acțiunilor CONPET S.A. a crescut cu 9,59%.

3. ANALIZA ACTIVITĂȚII SOCIETĂȚII

3.1. Analiza activității operaționale

3.1.1. Cadrul de reglementare

CONPET S.A. este operatorul Sistemului Național de Transport al țițeiului, gazolinei, condensatului și etanului (S.N.T.). Serviciul de transport este prestat în regim de monopol natural pe bază de tarif stabilit de către A.N.R.M.

S.N.T. este definit și reglementat de Legea Petrolului nr. 238 din 7 iunie 2004 și Norma metodologică pentru aplicarea Legii Petrolului, aprobată prin H.G. nr. 2075/2004.

3.1.2. Activitatea de transport țiței, condensat și gazolină

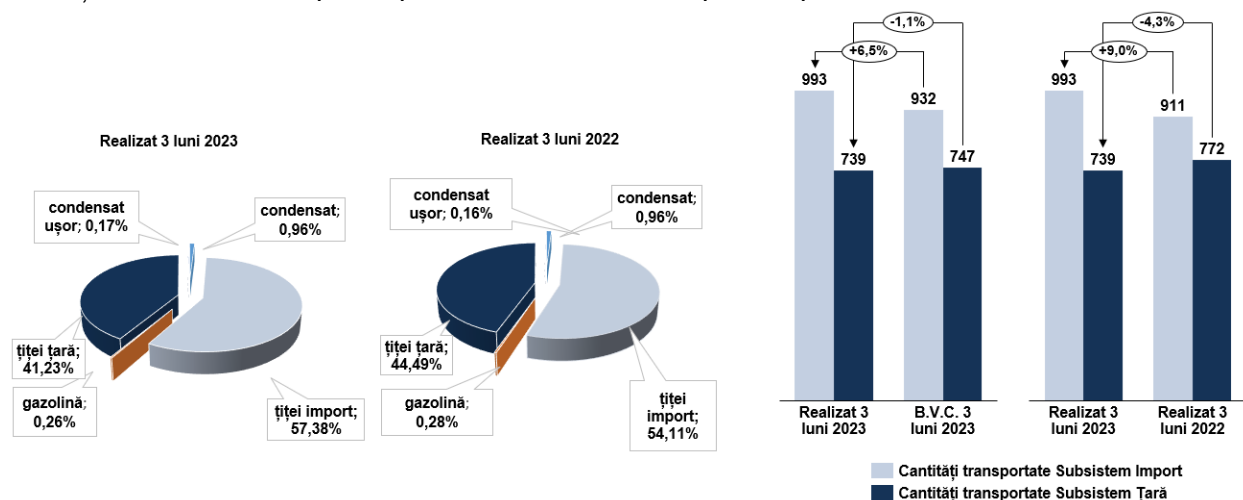
CONPET S.A. prestează servicii de transport pentru clienții săi atât prin S.N.T., în baza Acordului Petrolier de concesiune a activității de operare a Sistemului Național de Transport al țițeiului, gazolinei, condensatului și etanului, cât și pe calea ferată, de la rampele de încărcare la rafinării, pentru zonele petroliere care nu sunt racordate la conductele magistrale de transport.

Volumul transportat, pe tipuri de produse - țiței, gazolină și condensat, programat și realizat în primele trei luni 2023, față de aceeași perioadă a anului 2022, și gradul de utilizare a capacităților de transport, se prezintă astfel:

Subsisteme de transport	Indicatori și produse	ianuarie – martie 2023	ianuarie – martie 2022	Variație (%) 2023/2022
ȚARĂ	țiței țară, condensat și condensat ușor			
	-cantități programate (mii tone)	744	754	▼ 1,3%
	-cantități realizate (mii tone)	734	767	▼ 4,3%
	-grad de realizare	98,7%	101,7%	-3,0 p.p.
	-grad de utilizare a capacităților de transport	48,2%	50,3%	-2,1 p.p.
	gazolină			
	-cantități programate (mii tone)	2,9	3,3	▼ 12,1%
	-cantități realizate (mii tone)	4,6	4,7	▼ 2,1%
	-grad de realizare	158,6%	142,4%	+16,2 p.p.
	-grad de utilizare a capacităților de transport	25,5%	26,2%	-0,7 p.p.
	Total sistem țară			
	-cantități programate (mii tone)	747	757	▼ 1,3%
	-cantități realizate (mii tone)	739	772	▼ 4,3%
-grad de realizare	98,9%	102,0%	-3,1 p.p.	
-grad de utilizare a capacităților de transport	47,9%	50,1%	-2,2 p.p.	
IMPORT	țiței			
	-cantități programate (mii tone)	932	861	▲ 8,2%
	-cantități realizate (mii tone)	993	911	▲ 9,0%
	-grad de realizare	106,6%	105,8%	+0,8 p.p.
	-grad de utilizare a capacităților de transport	33,3%	31,3%	+2,0 p.p.
TOTAL	-cantități programate (mii tone)	1.679	1.618	▲ 3,8%
	-cantități realizate (mii tone)	1.732	1.683	▲ 2,9%
	-grad de realizare	103,2%	104,0%	-0,8 p.p.
	-grad de utilizare a capacităților de transport	38,3%	37,8%	+0,5 p.p.

Tabel 4 - Cantități transportate pe tipuri de produse și pe subsisteme de transport în perioada ianuarie-martie 2023 față de BVC și față de aceeași perioadă 2022

Evoluția volumului transportat pe subsisteme de transport se prezintă, astfel:



Grafic 3 - Cantități transportate pe subsisteme de transport

În primele 3 luni ale anului au fost transportate 1.732 mii tone de produse, cu 49 mii tone mai mult față de aceeași perioadă a anului 2022.

Din totalul cantității transportate și livrate de țiței, condensat și gazolină din producția indigenă, 249 mii tone (33,7%) au fost transportate pe calea ferată.

Serviciile de transport prestate de societate se adresează unui număr redus de clienți, cantitățile de țiței transportate fiind în strânsă legătură cu politica comercială a acestora.

Evoluția consumului tehnologic pe produse comparativ cu valorile prevăzute în contractele de transport (consum normat) se prezintă astfel:

Produse	ianuarie - martie 2023			ianuarie - martie 2022		
	Normat	Realizat	Variație	Normat	Realizat	Variație
Țiței import	0,2529%	0,1851%	-0,07 p.p.	0,2404%	0,1675%	-0,07 p.p.
Țiței țară, condensat și condensat ușor	0,3674%	0,3409%	-0,03 p.p.	0,3657%	0,3568%	-0,01 p.p.
Gazolină	7,3830%	3,4420%	-3,94 p.p.	7,3830%	2,7930%	-4,59 p.p.

Tabel 5 - Evoluția consumului tehnologic normat față de realizat în primele 3 luni 2023 și față de aceeași perioada 2022

Consumurile tehnologice înregistrate pe timpul transportului sunt în limitele admise, prevăzute în contractele de transport.

Tarife de transport

Tarifele pentru prestarea serviciilor de transport al țițeiului, gazolinei, condensatului și etanului sunt tarife reglementate și aprobate de A.N.R.M. și sunt diferențiate pentru fiecare subsistem de transport.

Tarifele practicate pentru transportul țițeiului pe subsistemul de import se aplică pe intervale de cantități transportate, practicându-se modelul de tarificare în trepte și pe rafinărie-punctul de predare

În perioada de raportare s-au aplicat următoarele tarife:

- Tarife pentru serviciile de transport pe Subsistemul Țară

Perioada	Tarif de transport (lei/tonă)	Aprobat prin Ordin A.N.R.M nr.
01 ianuarie 2022 – 31 decembrie 2022	105,5	229/2021
începând cu 01 ianuarie 2023	117,95	364/2022

Tabel 6 – Tarife transport Subsistem Țară

➤ Tarife pentru serviciile de transport pe Subsistemul Import

Perioada	Tranșe	Rafinăria Arpechim	Bazinul Ploiești (rafinăriile Petrobrazî și Petrotel Lukoil)	Rafinăria Petromidia	Aprobat prin Ordin A.N.R.M nr.
		mii tone/lună	lei/tonă	lei/tonă	
01 ianuarie 2022 – 31 decembrie 2022	până la 80	46,65	45,66	18,51	229/2021
	80-120	37,32	36,53	14,81	
	120-160	27,99	27,39	11,11	
	peste 160	21,00	20,55	8,33	
începând cu 01 ianuarie 2023	până la 80	52,25	51,60	20,73	364/2022
	80-120	41,80	41,28	16,59	
	120-160	31,35	30,96	12,44	
	peste 160	23,51	23,22	9,33	

Tabel 7 – Tarife transport Subsistem Import

Tarifele de transport includ o cotă de modernizare care este destinată exclusiv finanțării investițiilor aferente Sistemului Național de Transport.

Alte activități

Veniturile realizate din alte activități reprezintă 0,4% din cifra de afaceri a societății și provin din închirieri de terenuri și echipamente de telecomunicații, din servicii de manevră vagoane.

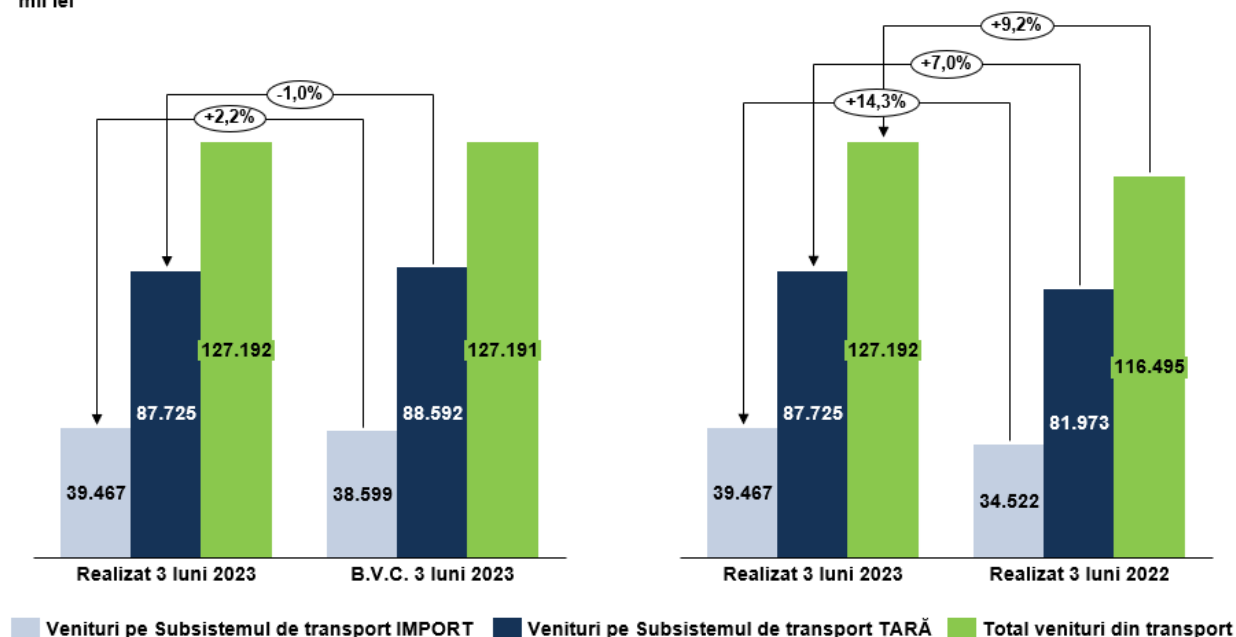
3.1.3. Evaluarea activității operaționale

În tabelul de mai jos este prezentată evoluția veniturilor din servicii de transport în perioada ianuarie - martie 2023, comparativ cu aceeași perioadă a anului 2022 și cu sumele bugetate.

Realizat ianuarie – martie 2023	B.V.C. ianuarie – martie 2023	Variație (%) Realizat 2023/B.V.C.	Indicatori (mii lei)	Realizat ianuarie – martie 2023	Realizat ianuarie – martie 2022	Variație (%) Realizat 2023/2022
87.725	88.592	▼ 1,0%	Venituri pe subsistemul de transport țară	87.725	81.973	▲ 7,0%
39.467	38.599	▲ 2,2%	Venituri pe subsistemul de transport import	39.467	34.522	▲ 14,3%
127.192	127.191	-	Total venituri din transport	127.192	116.495	▲ 9,2%

Tabel 8 – Situația veniturilor din transport

mii lei



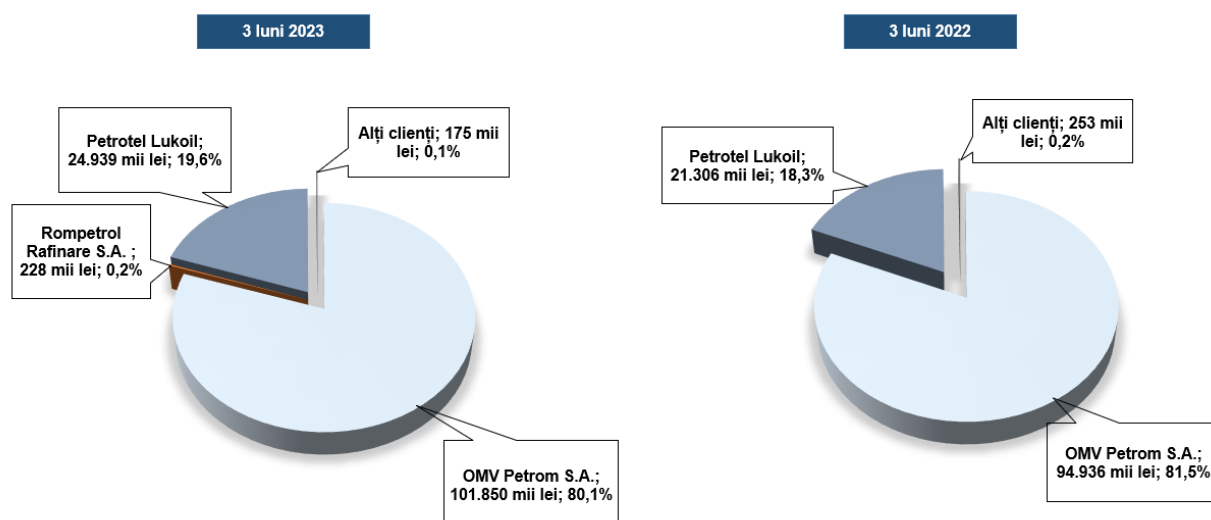
Grafic 4 - Evoluția veniturilor din transport pe subsisteme

Veniturile din transport includ și prestări de servicii provenite din transportul de țiței cu autocisterne și din utilizarea de cazane izolate la transport (0,4%).

Veniturile realizate din cantitățile transportate în perioada ianuarie - martie 2023 au crescut comparativ cu aceeași perioadă a anului 2022, creștere susținută de volumul de transport pe subsistemul Import și de tarifele mai mari practicate în anul 2023.

Valoarea totală a serviciilor de transport facturate beneficiarilor, mai puțin T.V.A., în primele 3 luni 2023 este în sumă de 127.192 mii lei (3 luni 2022: 116.495 mii lei).

Situația veniturilor pe fiecare client se prezintă astfel:



Grafic 5 – Evoluția veniturilor din transport pe beneficiari realizate în 3 luni 2023 față de 3 luni 2022

Activitatea de achiziții

Activitatea de achiziții s-a desfășurat în conformitate cu prevederile Normelor Interne de Achiziții ale CONPET S.A. și a altor proceduri interne.

În perioada ianuarie-martie 2023 au fost demarate 28 proceduri de achiziții și au fost încheiate 10 contracte. La finalul lunii martie erau în curs de derulare un număr de 22 de achiziții.

În conformitate cu prevederile Hotărârii A.G.E.A. nr.3/23.10.2014, în anexele 4 și 5 sunt prezentate contractele de achiziții produse și lucrări cu valoare mai mare de 500.000 euro și contractele de achiziții servicii cu valori mai mari de 100.000 euro, încheiate în perioada 01.01.2023 - 31.03.2023.

3.1.4. Fuziuni și reorganizări ale societății, achiziții și înstrăinări de active

În cursul trimestrului I 2023 nu au avut loc fuziuni și nu s-au efectuat achiziții sau înstrăinări de active corporale de natura clădirilor și terenurilor.

Societatea efectuează achiziții de imobilizări corporale și necorporale conform programului de investiții și bugetului de venituri și cheltuieli pentru anul 2023, acestea fiind destinate desfășurării și modernizării activității.

Societatea nu are deschise filiale în țară sau în străinătate.

3.1.5. Evaluarea activității de resurse umane și dialog social

Numărul efectiv de angajați înregistrat la data de 31 martie 2023 a fost de 1.455 de persoane.

Urmare a adoptării în anul 2022 a unor măsuri privind redimensionarea capitalului uman, precum și a unor plecări voluntare sau din alte cauze, numărul efectiv de angajați la data de 31.03.2023 a fost în scădere cu 45 salariați față de data de 31.03.2022.

Structura personalului după nivelul de studii și criteriul de gen, la data de 31 martie 2023, este prezentată în tabelul următor:

Studii	Total	% în total angajați	Femei	% în total angajați	Bărbați	% în total angajați
generale (8-10 clase)	91	6,3%	8	0,6%	83	5,7%
medii	804	55,3%	72	5,0%	732	50,3%
superioare	560	38,5%	210	14,4%	350	24,0%
Total	1.455	100,0%	290	20,0%	1.165	80,0%

Tabel 9 - Structură personal după studii și gen

În ceea ce privește nivelul de studii, ponderea cea mai mare o au salariații care au pregătire medie și superioară.

La data de 31.03.2023 structura salariaților pe categorii a fost următoarea:

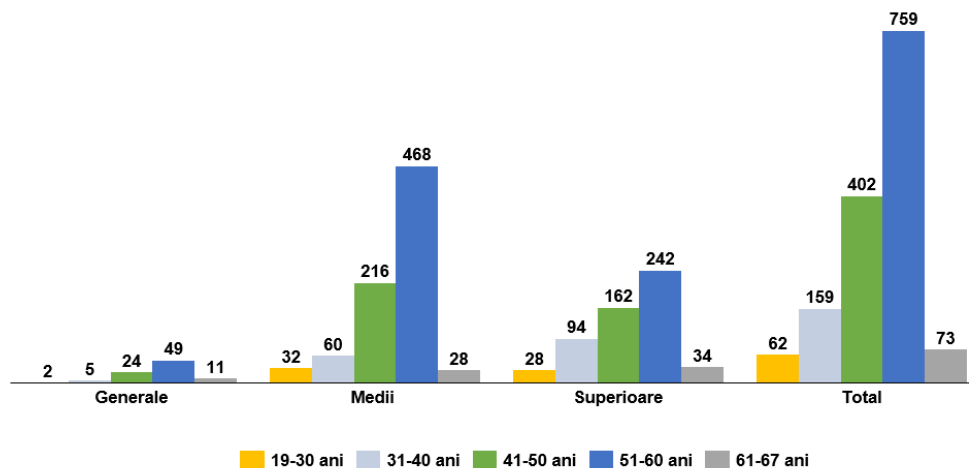
- Direct productivi 545 salariați;
- Tehnic productivi 304 salariați;
- Administrativ 264 salariați;
- Indirect productivi 216 salariați;
- Deservire generală 126 salariați.

Salariații societății, în proporție de 98,8%, sunt membrii Sindicatului Liber Conpet.

În perioada ianuarie - martie 2023 nu au existat situații de natură conflictuală între salariați și conducerea societății.

Riscul de personal și sistemul de salarizare

La 31 martie 2023 structura de personal pe vârste nu este echilibrată, categoria de vârstă între 51-60 ani deține cea mai mare pondere (52,2%) și este urmată de categoria de vârstă 41-50 ani (27,6%) și între 31- 40 ani (10,9%).



Grafic 6 - Structura personal pe studii și grupe de vârstă la 31 martie 2023

Media de vârstă a personalului Societății CONPET este destul de ridicată (49,6 ani), avantajul pe care îl aduce aceasta îl reprezintă experiența de lucru acumulată de salariați în cadrul societății, ceea ce indică stabilitate și profesionalism. Media de vârstă a personalului încadrat în ultimii 2 ani este de 40,1 ani, cu o experiență medie în muncă de 14,9 ani.

Cu toate acestea, riscul legat de personal îl reprezintă confruntarea în viitor cu o lipsă de personal datorită plecării din societate a salariaților care ating vârsta de pensionare.

De remarcat faptul că, grupa de vârstă 41-50 de ani este relativ bine reprezentată de eșalonul salariaților care vor ajunge la vârsta standard de pensionare peste cel puțin 15 ani, iar cca. 68 % din acest eșalon are o vechime în societate de peste 10 ani.

În acest sens, se monitorizează cu atenție necesitățile imediate de ocupare ale posturilor vacante, în raport cu nevoile solicitate de entitățile organizatorice, complexitatea și diversitatea activităților, competențele profesionale necesare, precum și responsabilitățile aferente posturilor.

Contractul Colectiv de muncă

În cursul lunii iunie 2022, a fost încheiat un nou Contract Colectiv de muncă, aprobat de către Consiliul de Administrație și înregistrat la Inspectoratul Teritorial de Muncă Prahova, valabil începând cu data de 07.06.2022, pentru o perioadă de 2 ani.

În aplicarea Contractului Colectiv de Muncă aprobat, în primul trimestru al anului 2023 au fost încheiate 3 protocoale.

Regulamentul Intern

Având în vedere prevederile Legii nr. 53/ 2003 – Codul Muncii, modificările intervenite în legislația internă/ europeană specifică dreptului muncii și dreptului securității sociale, în luna februarie 2023 Consiliul de Administrație CONPET S.A a aprobat un nou Regulament Intern.

Activitatea de formare și autorizare profesională

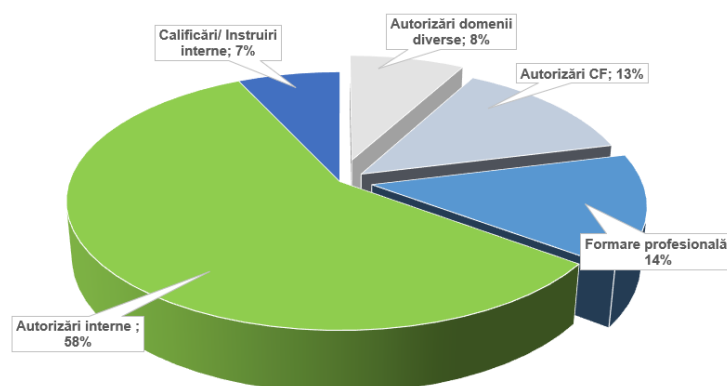
În scopul menținerii și/sau dezvoltării competențelor specifice și abilităților de bază ale capitalului uman, activitățile de formare profesională se realizează în mod continuu și planificat, în baza programelor anuale de formare și autorizare profesională ale companiei, elaborate în urma identificării și prioritizării necesităților de instruire a personalului CONPET S.A.

Formarea profesională a personalului companiei se realizează, în principal, prin participarea la cursuri externe, organizate în colaborare cu formatori autorizați pentru toate domeniile de activitate din cadrul societății. De asemenea, formarea profesională se desfășoară și intern de către formatori și/sau specialiști din cadrul societății, cu o bună cunoaștere și experiență relevantă în domeniului de activitate al societății. Aceștia susțin sesiuni de calificare profesională internă/ instruire / menținere a cunoștințelor în domenii diverse de activitate precum și de examinare/ verificare a salariaților participanți la sesiunile respective.

Pregătirea profesională se realizează în baza programelor de formare / autorizare profesională. Activitățile de formare și autorizare profesională a salariaților din cadrul societății, aferente primelor 3 luni 2023, s-au desfășurat cu încadrarea în bugetul de venituri și cheltuieli aprobat și se prezintă astfel:

Nr.crt.	Tip formare și autorizare profesională trim I 2023	Salariați participanți
1.	Autorizări domenii diverse (specifice de activitate)	31
2.	Autorizări CF	46
3.	Formare profesională	51
4.	Calificări/ Instruiri/Autorizări interne	231
Total		359

Tabel 10 Structura cursuri formare și autorizare profesională



Grafic 7 - Structură cursuri formare și autorizare profesională

Evaluarea performanțelor profesionale ale salariaților

Ațiunea de evaluare a performanțelor profesionale ale salariaților pentru activitatea desfășurată în anul 2022 s-a derulat în primul trimestru al anului 2023, în conformitate cu Regulamentul de evaluare a performanțelor salariaților, iar rezultatele evaluării au fost incluse într-un raport.

Raportul de evaluare cuprinde rezultatele obținute de salariați în urma evaluării performanțelor, inclusiv gradul de realizare a obiectivelor de performanță individuale SMART ale salariaților cu funcții de conducere.

3.2. Investiții realizate

Proiectele de investiții în cadrul Conpet S.A. vizează în primul rând creșterea eficienței activității de transport.

Din cota de modernizare, Societatea CONPET finanțează investițiile prevăzute în programele de reabilitare, modernizare și dezvoltare, convenite cu Agenția Națională pentru Resurse Minerale, conform "Acordului petrolier de concesiune a activității de operare a sistemului național de transport al țițeiului, gazolinei, condensatului și etanului, inclusiv a conductelor magistrale și a instalațiilor, echipamentelor și dotărilor anexe".

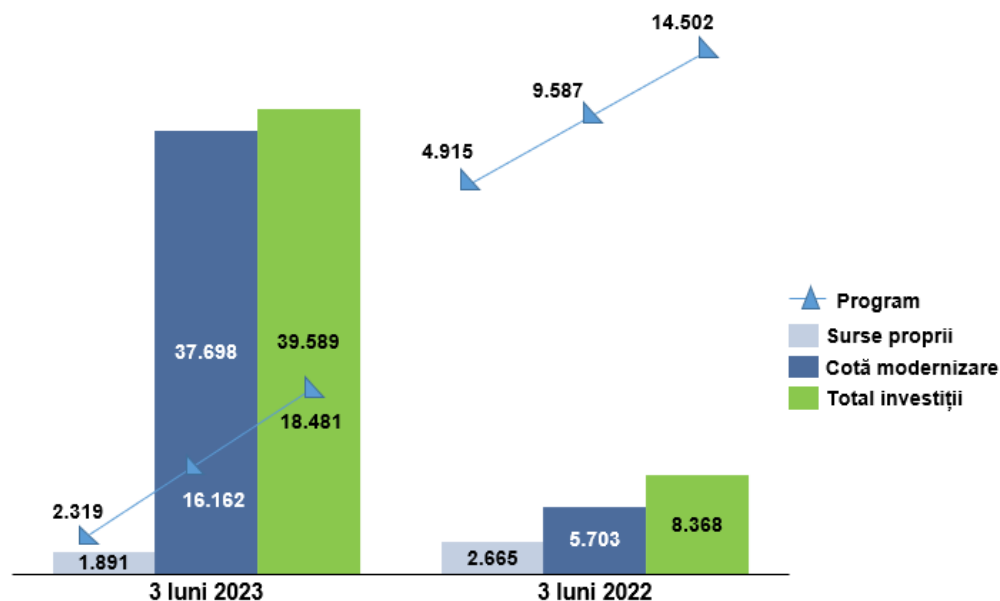
În perioada ianuarie-martie 2023 s-au realizat investiții în valoare de 39.589 mii lei, față de un program de 18.481 mii lei.

Valoarea obiectivelor de investiții realizate în primele 3 luni, după apartenența activelor, comparativ cu programul și perioada similară din anul 2022, se prezintă astfel:

Investiții (mii lei)	B.V.C. AN 2023	Realizat ianuarie – martie 2023	Program ianuarie – martie 2023	Realizat ianuarie – martie 2022	Grad de realizare %	
					Realizat/ programat	2023/2022
Total investiții, din care:	112.000	39.589	18.481	8.368	214,2 %	473,1 %
Domeniul public	90.000	37.698	16.162	5.703	233,3 %	661,0 %
Domeniul operator	22.000	1.891	2.319	2.665	81,5 %	71,0 %

Tabel 11 - Investiții realizate în primele 3 luni 2023 față de B.V.C. 2023 și de aceeași perioadă 2022

Investițiile realizate în perioada de 3 luni 2023, comparativ cu programul și cu aceeași perioadă a anului precedent, pe surse de finanțare, sunt prezentate în graficul de mai jos:



Grafic 8 - Investiții realizate pe surse de finanțare

Obiective importante de investiții finalizate și puse în funcțiune în perioada ianuarie-martie 2023:

- Înlocuire conductă de transport țigăi F1 Ø 8 ½" Țicleni Bărbătești, în punctul drum acces rezervor apă Primăria Bărbătești, cca 200 m;
- Rezervor condens stația Bărbătești;
- Sistem de monitorizare temperatură sol 16 locații;
- Drona pentru achiziție imagini (ortofotoplanuri) cu licența soft pentru prelucrare imagini și date de zbor;
- Modernizare și monitorizare a sistemului de protecție catodică aferent S.N.T. țară și import - etapa 2;
- Sistem Tranzotest;
- Unitate pentru înghețare conducte;
- Autoturisme Plug-in Hybrid tip SUV Ford Kouga;
- Licența securitate pentru 100 dispozitive mobile.

Punerile în funcțiune realizate în perioada ianuarie-martie 2023 au fost în valoare de **4.381** mii lei.

Principalele obiective de investiții aflate în curs de execuție la 31 martie 2023:

I. DOMENIUL PUBLIC

În primele 3 luni 2023 s-au realizat investiții în domeniul public în valoare de 37.698 mii lei, reprezentând 233,3% din programul pentru această perioadă și 41,9% din programul anual, astfel:

- Lucrări de înlocuire conductă de transport țitei Ø 20" Bărăganu-Călăreți pe 6 tronsoane , județul Călărași;
- Lucrări de înlocuire conductă de transport țitei Ø 20"C4 -Bărăganu pe 3 tronsoane , C2-C3 pe 6 tronsoane, județul Ialomița;
- Înlocuire fire legătură traversare Dunăre C1-C2 și braț Borcea C3-C4;
- Modernizare și monitorizare a sistemului de protecție catodică aferent SNT țară și import - et. 2;
- Rezervoare țitei stația Moreni;
- Rezervor PSI Constanța;
- Modernizare sistem pompare Potlogi;
- Modernizare sistem pompare Ochiuri;
- Modernizare rampă Marghita;
- Lucrări de reabilitare rampa de încărcare Cireșu;
- Modernizare stație Moreni;
- Modernizare stație Mislea;
- Sistem teletransmisie și telegestiune a consumurilor de energie electrică în locațiile CONPET S.A.;
- Rezervor PSI Pecica;
- Reabilitare împrejmuire Urlați;
- Reabilitare casă pompe stația Constanța Sud;
- Înlocuire colectoare și robineti punct de lucru CONPET S.A. – Depozit OIL TERMINAL Constanța;
- Înlocuire conducte de țitei Ø 8 5/8" + Ø 6 5/8" Oprîșenești Cireșu pe tronsonul subtraversare DJ 203R (Cireșu-Batogu)-Rampa Cireșu (județul Brăila), în lungime de aprox. 2,8 km;
- Înlocuire tronson conductă Ø 6 5/8" Pădure II - Buda pe o distanță de 7600 m, de la gara de godevil lansare Pădure II până la gara de godevil primire Buda și modernizarea gărilor de godevil lansare Pădure II și primire Buda;
- Reabilitare sala de pompe C+D+E stația Călăreți și Reabilitare clădiri conexiuni 6kV, distribuitoare electrice 6/0,4 kv A+B Dispecerat Local , distribuitoare electrice CDE stația Călăreți;
- Înlocuire conductă Ø 20" Constanța - C1 - 8 tronsoane;
- Tronson conductă legătură Ø 8" Moreni – Mija (Valea Neagră) în F1, F2 Siliște Ploiești, cca 7200m și gări de godevil;
- Înlocuire conductă de transport țitei Ø 8 5/8" Lucăcești-Vermești - tronsonul de la Deal Măgura (Crucea Roșie) la Vermești (drum mină Vermești) , în lungime de aprox. 9 km
- Punerea în siguranță a conductelor de țitei F1 și F2 Ø 10 3/4" Siliște-Ploiești, la subtraversarea râului Ialomița;
- Punerea în siguranță a conductelor Ø 12" și Ø 14" Cartojani-Ploiești la supratraversarea Cricovului Dulce.

II. DOMENIUL OPERATOR

În primele 3 luni 2023 s-au realizat investiții în domeniul operator în valoare de 1.891 mii lei, reprezentând 81,5% din programul pentru această perioadă și 8,6% din programul anual, astfel:

- Alimentare cu energie electrică post încărcare LEA rampa Biled;
- Realizarea unui sistem de producere energie electrică (unei centrale fotovoltaice) cu panouri fotovoltaice în incinta Sediului Administrativ 2 CONPET;
- Reparație tip RG la LDH 92 53 0850 168-1 și transformare în LDE 700 CA-CA;
- Reabilitare clădire sediu administrativ și spațiu destinat Formația Mentenanță, stația Urlați;
- Înlocuirea unui tronson din conductă Ø 6 5/8" Urziceni-Albești în zona loc. Bărbulești , pe o lungime de cca 2200m;
- Înlocuirea unui tronson de conductă Ø 6 5/8" Depozit Petrom Orzoaia de Sus - Stația Țiței Urlați, având o lungime de cca 1600m;
- Înlocuirea unui tronson din conductă Ø 6 5/8" Urziceni-Albești zona loc. Parepa cu o lungime de 1500ml;
- Punere în siguranță a traversării aeriene a conductelor de transport țiței 12¾" și 14¾" Cartojani-Rafinărie Brazi a râului Argeș , zona Găiseni , jud. Giurgiu;
- Înlocuire tronson conductă Ø 4 ½" Recea-Mislea pe o distanță de 6540m, de la gara de godevilare Recea până în zona ventil secționare OR-1.

3.3. Analiza activității financiare

Informațiile financiare prezentate în cuprinsul prezentului raport sunt furnizate pe baza situațiilor financiare interimare pentru perioada de trei luni încheiată la 31 martie 2023, întocmite în conformitate cu Standardul Internațional de Contabilitate 34 "Raportarea Financiară Interimară".

3.3.1. Baza raportului

Raportul trimestrial al Consiliului de Administrație pentru perioada ianuarie – martie 2023 este întocmit în conformitate cu prevederile art. 69 din Legea nr. 24/2017 privind emitenții de instrumente financiare și operațiuni de piață, republicată, și anexa 13 din Regulamentul A.S.F. nr. 5/2018 privind emitenții și operațiunile cu valori mobiliare.

3.3.2. Situația poziției financiare

În sinteză, Situația poziției financiare la 31 martie 2023 se prezintă astfel:

Denumirea elementului (mii lei)	31 martie 2023 (neauditată)	31 decembrie 2022 (auditată)	Variație (%) 2023/2022
Active imobilizate	648.998	622.570	▲ 4,2%
Active curente	188.325	184.979	▲ 1,8%
Total active	837.323	807.549	▲ 3,7%
Capitaluri proprii	707.347	684.096	▲ 3,4%
Total datorii	129.976	123.453	▲ 5,3%
Total capitaluri proprii și datorii	837.323	807.549	▲ 3,7%

Tabel 12 - Sinteza poziției financiare a societății la 31.03.2023 față de 31.12.2022

Varianta extinsă a Situației poziției financiare la 31 martie 2023 este prezentată în Anexa nr.1.

Activele totale au crescut cu 3,7% (29.774 mii lei) față de nivelul înregistrat la 31 decembrie 2022 datorită creșterii activelor imobilizate.

Activele imobilizate au înregistrat o creștere cu 4,2% față de 31 decembrie 2022, generată de intrări prin achiziții în valoare totală mai mare decât amortizarea din primele 3 luni ale anului 2023. Activele fixe intrate reprezintă investiții executate pentru dezvoltarea și modernizarea Sistemului Național de Transport și pentru asigurarea realizării operațiunilor de transport în condiții de siguranță.

Activele curente au crescut cu 1,8% (3.346 mii lei), de la 184.979 mii lei, nivel realizat la finele anului 2022, la 188.325 mii lei valoare înregistrată la 31 martie 2023. Creșterea activelor curente a fost generată în principal de creșterea creanțelor comerciale.

La 31.03.2023 numerarul și echivalentele de numerar scad cu 1,8% (2.246 mii lei) de la 127.672 mii lei la 125.426 mii lei.

Disponibilitățile din cota de modernizare existente în conturi la bănci, la data de 31.03.2023, au fost de 28.168 mii lei, cu 20.416 mii lei mai puțin față de 31.12.2022 (48.584 mii lei). Numerarul reprezentând cota de modernizare are regim special de utilizare, acesta fiind destinat exclusiv finanțării lucrărilor de modernizare și de dezvoltare a bunurilor din domeniul public.

Capitalurile proprii au înregistrat o creștere cu 3,4% (23.251 mii lei) față de 31 decembrie 2022 ajungând la 707.347 mii lei.

Creșterea capitalurilor proprii s-a realizat în principal din înregistrarea de profit în primele 3 luni în sumă de 18.014 mii lei și din creșterea netă a rezervei reprezentând cota de modernizare cu 5.237 mii lei.

Datoriile totale au crescut cu 6.523 mii lei la 31 martie 2023 comparativ cu valoarea de la 31 decembrie 2022, datorită creșterii datoriilor curente.

La data de 31 martie 2023 și 31 decembrie 2022, datoriile comerciale și alte datorii se prezintă după cum urmează:

Datorii (mii lei)	31 decembrie 2022	31 martie 2023	Termen de exigibilitate pentru soldul de la 31 martie 2023		
			Sub 1 an	1-5 ani	Peste 5 ani
Datorii comerciale	43.915	41.362	41.362	-	-
Datorii față de angajați	37.434	41.463	18.111	3.477	19.875
Alte datorii, inclusiv datoriile fiscale și datoriile privind asigurările sociale	32.314	37.016	34.471	1.674	871
Total	113.663	119.841	93.944	5.151	20.746

Tabel 13 Situația datoriilor la 31 martie 2023 față de 31 decembrie 2022

Societatea Conpet S.A. nu înregistrează plăți restante.

Datoriile comerciale aferente achizițiilor de bunuri și servicii destinate activității de operare au o pondere de 57,9% în total datorii comerciale, iar cele reprezentând achizițiile de imobilizări au o pondere de 42,1%.

Situația datoriilor cu personalul, a celor fiscale și a altor datorii pe termene de exigibilitate se prezintă după cum urmează:

Datorii (mii lei)	31 decembrie 2022	31 martie 2023	Termen de exigibilitate pentru soldul de la 31 martie 2023		
			Sub 1 an	1-5 ani	Peste 5 ani
Contribuții salarii	6.373	5.067	5.067	-	-
Impozitul pe profit curent	1.997	6.088	6.088	-	-
Redevența datorată B.S.	9.371	9.873	9.873	-	-
TVA de plată	2.688	4.834	4.834	-	-
Alte impozite și datorii - BS	1.202	1.085	1.085	-	-
Dividende de plată	5.234	5.122	5.122	-	-
Datorii privind leasingul	4.458	3.851	1.984	1.342	525
Venituri în avans	833	814	144	324	346
Alte datorii	158	282	274	8	-
Total	32.314	37.016	34.471	1.674	871

Tabel 14 Situație Alte datorii, inclusiv datoriile fiscale și datorii privind asigurările sociale

La 31.03.2023, datoriile privind leasingul cuprind obligații de plată viitoare aferente leasingului încheiat pentru 30 de autoturisme necesare desfășurării activităților specifice societății și datorii privind drepturile de utilizare recunoscute pentru contractele de închiriere și concesiune a unor terenuri, clădiri și vagoane.

Datoriile privind drepturile de utilizare recunoscute pentru contractele de închiriere și concesiune a unor terenuri, clădiri și vagoane au fost evaluate la valoarea plăților de chirii/redevențe pe perioada contractuală rămasă, actualizată cu rata de împrumut pentru credite imobiliare.

Situația datoriilor față de angajați, în funcție de exigibilitate, se prezintă după cum urmează:

Datorii (mii lei)	31 decembrie 2022	31 martie 2023	Termen de exigibilitate pentru soldul de la 31 decembrie 2023		
			Sub 1 an	Peste 1 an	Peste 5 ani
Salarii și datorii asimilate	6.976	6.485	6.485	-	-
Datorii pentru beneficii acordate la pensionare	19.779	20.025	661	3.275	16.089
Datorii pentru beneficii acordate in caz de deces	3.891	4.000	12	202	3.786
Datorii pentru participare personalului la profit	6.388	7.619	7.619	-	-
Datorii pentru concedii de odihnă neefectuate	360	3.334	3.334	-	-
Datorii pentru alte beneficii acordate angajaților	40	-	-	-	-
Total	37.434	41.463	18.111	3.477	19.875

Tabel 15 Situație datorii angajați, în funcție de exigibilitate

La sfârșitul trimestrului I 2023, Societatea cuprinde la acest capitol, în principal, salarii și datorii asimilate, precum și datorii viitoare pentru beneficii acordate la pensionare sau deces, pentru concediile neefectuate și pentru participarea la profit, recunoscute sub forma unor provizioane.

Societatea nu a utilizat împrumuturi bancare și nu are datorii față de instituții bancare.

3.3.3. Contul de profit și pierdere

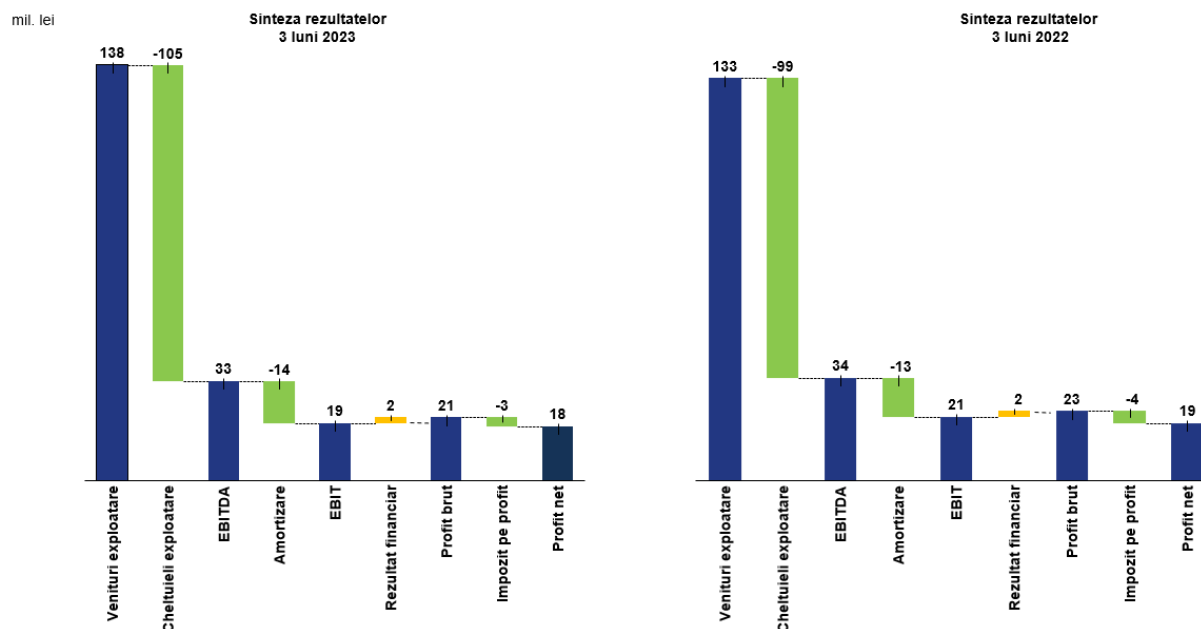
În perioada de 3 luni încheiată la 31 martie 2023, CONPET S.A. a obținut un profit net de 18.014 mii lei, mai mic cu 794 mii lei față de primele 3 luni ale anului 2022 (18.808 mii lei).

Rezultatele financiare realizate în perioada ianuarie-martie 2023, comparativ cu B.V.C. și cu realizările din perioada similară a anului 2022, se prezintă astfel:

Indicatori (mii lei)	Realizat ianuarie – martie 2023	B.V.C. ianuarie – martie 2023	Realizat ianuarie – martie 2022	Variație %	
				Realizat /B.V.C 2023	Realizat 2023/ 2022
Cifra de afaceri	127.739	127.932	117.167	▼ 0,2%	▲ 9,0%
Venituri din exploatare	138.208	138.538	133.224	▼ 0,2%	▲ 3,7%
Cheltuieli exploatare	118.793	123.039	112.260	▼ 3,5%	▲ 5,8%
Profit din exploatare (EBIT)	19.415	15.499	20.964	▲ 25,3%	▼ 7,4%
Ajustări de valoare privind imobilizările, mai puțin ajustări afereente drepturilor de utilizare rezultate din contracte de leasing	13.614	13.743	13.062	▼ 0,9%	▲ 4,2%
EBITDA	33.029	29.242	34.026	▲ 12,9 %	▼ 2,9%
Venituri financiare	1.976	1.115	1.654	▲ 77,2%	▲ 19,5%
Cheltuieli financiare	77	160	100	▼ 51,9%	▼ 23,0%
Profit financiar	1.899	955	1.554	▲ 98,8%	▲ 22,2%
Venituri totale	140.184	139.653	134.878	▲ 0,4%	▲ 3,9%
Cheltuieli totale	118.870	123.199	112.360	▼ 3,5%	▲ 5,8%
Profit brut	21.314	16.454	22.518	▲ 29,5%	▼ 5,3%
Profit net	18.014	14.084	18.808	▲ 27,9%	▼ 4,2%

Tabel 16 – Principalii indicatori economici realizați în primele 3 luni 2023 față de B.V.C. 2023 și față de aceeași perioadă a anului 2022

Evoluția rezultatelor financiare din perioada ianuarie-martie 2023 comparativ cu aceeași perioadă a anului 2022 este prezentată în graficul de mai jos:



Grafic 9 - Sinteza rezultatelor financiare realizate în primele 3 luni 2023 față de aceeași perioadă 2022

Venituri din exploatare

Veniturile totale ale activității operaționale din primele trei luni ale anului 2023, comparativ cu bugetul și cu aceeași perioadă a anului precedent, se prezintă astfel:

Realizat ianuarie – martie 2023	B.V.C. ianuarie – martie 2023	Variație (%) Realizat /B.V.C.	Indicatori (mii lei)	Realizat ianuarie – martie 2023	Realizat ianuarie – martie 2022	Variație (%) 2023/2022
127.192	127.191	-	Venituri totale din servicii de transport	127.192	116.495	▲ 9,2%
547	741	▼ 26,2%	Alte venituri aferente cifrei de afaceri	547	672	▼ 18,6%
127.739	127.932	▼ 0,2%	Cifra de afaceri	127.739	117.167	▲ 9,0%
10.143	10.155	▼ 0,1%	Reluarea la venituri a rezervei constituite pe seama cheltuielilor cu cota de modernizare	10.143	9.724	▲ 4,3%
-	20	-	Câștig din cedare active	-	5.789	-
326	431	▼ 24,4%	Alte venituri	326	544	▼ 40,1%
10.469	10.606	▼ 1,3%	Total alte venituri din exploatare	10.469	16.057	▼ 34,8%
138.208	138.538	▼ 0,2%	Total venituri din exploatare	138.208	133.224	▲ 3,7%

Tabel 17 - Situația veniturilor din exploatare

Cifra de afaceri a societății este realizată în proporție de 99,6% din veniturile din transport, diferența de 0,4% o reprezintă veniturile obținute din închirierea de terenuri și echipamente de telecomunicații, din manevră vagoane etc.

Veniturile reprezentând rezerve din cota de modernizare dețin 96,9% din alte venituri de exploatare, înregistrând o creștere de 4,3% în primele trei luni ale anului 2023 față de aceeași perioadă a anului 2022.

Lunar, se reia la venituri rezerva aferentă cotei de modernizare la nivelul amortizării mijloacelor fixe finanțate din această sursă.

Cheltuielile de exploatare realizate în perioada ianuarie - martie 2023, comparativ cu aceeași perioadă a anului precedent și cu prevederile bugetare se prezintă astfel:

Realizat ianuarie - martie 2023	B.V.C. ianuarie - martie 2023	Variație (%) Realizat /B.V.C.	Indicatori (mii lei)	Realizat ianuarie - martie 2023	Realizat ianuarie - martie 2022	Variație (%) 2023/2022
1.904	1.704	▲ 11,7%	Cheltuieli materiale, din care:	1.904	1.305	▲ 45,9%
1.155	961	▲ 20,2%	-cheltuieli cu materialele consumabile	1.155	708	▲ 63,1%
542	601	▼ 9,8%	-cheltuieli cu combustibilul	542	427	▲ 26,9%
7.359	8.486	▼ 13,3%	Alte cheltuieli externe (cu energia și apa)	7.359	8.381	▼ 12,2%
45.700	46.597	▼ 1,9%	Cheltuieli cu personalul	45.700	42.513	▲ 7,5%
13.614	13.743	▼ 0,9%	Ajustări de valoare privind imobilizările, mai puțin ajustări aferente drepturilor de utilizare rezultate din contracte de leasing	13.614	13.062	▲ 4,2%
509	516	▼ 1,4%	Ajustări de valoare privind drepturi de utilizare rezultate din contracte de leasing	509	439	▲ 15,9%
28.497	29.263	▼ 2,6%	Cheltuieli cu prestațiile externe, din care:	28.497	27.993	▲ 1,8%
370	631	▼ 41,4%	-mentenanță (întreținere, reparații curente)	370	480	▼ 22,9%
14.962	15.221	▼ 1,7%	-cheltuieli cu transportul țigăiului pe calea ferată	14.962	15.161	▼ 1,3%
121	304	▼ 60,2%	-cheltuieli cu lucrările de ecologizare	121	446	▼ 72,9%
9.873	9.951	▼ 0,8%	-redevență petrolieră	9.873	9.008	▲ 9,6%
3.171	3.156	▲ 0,5%	-alte servicii executate de terți	3.171	2.898	▲ 9,4%
4.837	5.761	▼ 16,0%	Provizioane și ajustări de valoare privind activele circulante	4.837	4.279	▲ 13,0%

Realizat ianuarie - martie 2023	B.V.C. ianuarie - martie 2023	Variație (%) Realizat /B.V.C.	Indicatori (mii lei)	Realizat ianuarie - martie 2023	Realizat ianuarie - martie 2022	Variație (%) 2023/2022
16.373	16.969	▼ 3,5%	Alte cheltuieli de exploatare, din care:	16.373	14.288	▲ 14,6%
15.380	15.680	▼ 1,9%	-cheltuieli cota de modernizare	15.380	13.566	▲ 13,4%
118.793	123.039	▼ 3,5%	Total cheltuieli de exploatare	118.793	112.260	▲ 5,8%

Tabel 18 - Situația cheltuielilor de exploatare

Cheltuielile de exploatare realizate în trimestrul I 2023 au crescut cu 5,8% față de 2022, de la 112.260 mii lei la 118.793 mii lei.

Creșterea cheltuielilor de exploatare a fost determinată în principal de creșterea cheltuielilor cu materialele, a cheltuielilor cu cota de modernizare și a cheltuielilor de personal.

Profitul din exploatare realizat în trimestrul I 2023, de 19.415 mii lei, a înregistrat o scădere cu 1.549 mii lei față de 2022 și o creștere cu 3.916 mii lei față de prevederile bugetare.

Veniturile financiare au crescut cu 19,5%, în primele trei luni ale anului 2023, față de aceeași perioadă a anului 2022, datorită creșterii dobânzilor oferite de bănci pentru depozite la termen.

Cheltuielile financiare au scăzut cu 23,0% în perioada analizată față de aceeași perioadă a anului precedent, însă s-au menținut la un nivel redus față de venituri.

Pe fondul acestei evoluții, **rezultatul financiar** net este mai mare cu 345 mii lei (22,2%) față de aceeași perioadă din 2022 și cu 944 mii lei (98,8%) față de cel prevăzut în buget.

Profitul brut a înregistrat o scădere de 1.204 mii lei (5,3%), iar **profitul net** a scăzut cu 794 mii lei (4,2%) față de primele 3 luni ale anului 2022. Comparativ cu bugetul, profitul brut este mai mare cu 4.860 mii lei, iar profitul net depășește valoarea planificată cu 3.930 mii lei.

Situația contului de profit și pierdere pentru perioada de trei luni încheiată la 31 martie 2023 este prezentată în detaliu în Anexa nr. 2.

3.3.4. Principalii indicatori economico – financiari

Denumirea indicatorului	Formula de calcul	Realizat ianuarie - martie 2023	Realizat ianuarie - martie 2022	Variație
				(%) 2023/2022
Indicatori de profitabilitate				
Marja brută din vânzări	EBIT (profit din exploatare)	15,2%	17,9%	▼ 2,7 p.p.
	Cifra de Afaceri			
Marja profitului din exploatare	EBIT (profit din exploatare)	14,0%	15,7%	▼ 1,7 p.p.
	Venituri din exploatare			

Denumirea indicatorului	Formula de calcul	Realizat ianuarie - martie 2023	Realizat ianuarie - martie 2022	Variație
				(%) 2023/2022
EBITDA în total vânzări	EBITDA (profit din exploatare + ajustări de valoare privind imobilizările corporale și necorporale)	25,9%	29,0%	▼ 3,1 p.p.
	Cifra de Afaceri			
EBITDA ajustată în total vânzări	EBITDA ajustată	30,0%	32,3%	▼ 2,3p.p
	Cifra de Afaceri			
EBITDA în capitaluri proprii	EBITDA	4,7%	4,9%	▼ 0,2 p.p.
	Total Capitaluri proprii			
EBITDA ajustată în capitaluri proprii	EBITDA ajustată	5,4%	5,5%	▼ 0,1 p.p.
	Total Capitaluri proprii			
Rata profitului brut	Rezultat brut	16,7%	19,2%	▼ 2,5 p.p.
	Cifra de Afaceri			
Indicatori de lichiditate				
Indicatorul lichidității curente (ori)	Active curente	1,8	3,2	▼ 43,8%
	Datorii curente			
Indicatorul lichidității imEDIATE (testul acid)	Active curente - Stocuri	1,8	3,1	▼ 41,9%
	Datorii curente			
Indicatori de rentabilitate				
Rata rentabilității economice (ROA)	Rezultat net	2,2%	2,4%	▼ 0,2 p.p.
	Active totale			
Rata rentabilității financiare (ROE)	Rezultat net	2,5%	2,7%	▼ 0,2 p.p.
	Total Capitaluri proprii			
Rata rentabilității comerciale (ROS)	Rezultat net	14,1%	16,1%	▼ 2,0 p.p.
	Cifra de Afaceri			
Indicatori operaționali				
Viteza de rotație a stocurilor (zile)	Stoc mediu X 270	310	373	▼ 16,9%
	Costul vânzărilor			
Durata de rotație stocurilor (ori)	Costul vânzărilor	0,3	0,2	▲ 50,0%
	Stoc mediu			
Viteza de rotație a debitelor clienți (zile)	Sold mediu clienți X 270	28	28	-
	Cifra de afaceri			
Durata de rotație a debitelor clienți (ori)	Cifra de afaceri	3,3	3,2	▲ 3,1%
	Sold mediu clienți			
Viteza de rotație a creditelor furnizori (zile)	Sold mediu furnizori X 270	27	28	▼ 3,6%
	Achiziții de la furnizori de bunuri și servicii			
Durata de rotație a creditelor furnizori (ori)	Achiziții de la furnizori de bunuri și servicii	3,3	3,2	▲ 3,1%
	Sold mediu furnizori			
Indicatori de risc				
Indicatorul gradului de îndatorare	Capital împrumutat	0,3%	0,5%	▼ 0,2 p.p.
	Total capitaluri proprii			

Tabel 19 - Principali indicatori economico-financiar

3.3.5. Execuția bugetului de venituri și cheltuieli

Execuția Bugetului de venituri și cheltuieli cumulat la trimestrul I 2023 este prezentată în formatul și structura O.M.F.P. nr. 3818/2019.

INDICATORI (mii lei)	Realizat ianuarie – martie 2023	B.V.C. ianuarie – martie 2023	Grad de Realizare %
I. VENITURI TOTALE	140.184	139.653	100,4%
1.1 Venituri totale din exploatare	138.208	138.538	99,8%
1.2 Venituri financiare	1.976	1.115	177,2%
II. CHELTUIELI TOTALE	118.870	123.199	96,5%
2.1 Cheltuieli de exploatare	118.793	123.039	96,6%
Cheltuieli cu bunuri și servicii	27.917	29.682	94,1%
Cheltuieli cu impozite, taxe și vărsăminte asimilate	10.771	10.913	98,7%
Cheltuieli cu personalul, din care:	45.700	46.597	98,1%
Cheltuieli de natură salarială:	43.058	43.844	98,2%
- cheltuieli cu salariile	38.460	39.073	98,4%
- bonusuri	4.598	4.771	96,4%
Alte cheltuieli cu personalul, din care:	40	40	100%
- cheltuieli cu plăți compensatorii aferente disponibilizărilor de personal	40	40	100%
Cheltuieli aferente organe de conducere și control, CA și A.G.A.	710	769	92,3%
Cheltuieli cu contribuțiile datorate de angajator	1.892	1.944	97,3%
Alte cheltuieli de exploatare	34.405	35.847	96,0%
2.2 Cheltuieli financiare	77	160	48,1%
III. REZULTATUL BRUT (profit/pierdere)	21.314	16.454	129,5%
IMPOZIT PE PROFIT	3.300	2.370	139,2%
PROFITUL CONTABIL RĂMAS DUPĂ DEDUCEREA IMPOZITULUI PE PROFIT	18.014	14.084	127,9%
SURSE DE FINANȚARE A INVESTIȚIILOR	39.589	18.481	214,2%
CHELTUIELI PENTRU INVESTIȚII	39.589	18.481	214,2%
DATE DE FUNDAMENTARE			
Nr. de personal	1.455	1.462	99,5%
Nr. mediu de salariați total	1.427	1.442	99,0%
Plăți restante	-	-	-
Creanțe restante	262	500	52,4%

Tabel 20 Execuție BVC în primele 3 luni 2023

3.3.6. Fluxul de trezorerie

Situația fluxurilor de trezorerie pentru perioada de trei luni încheiată la 31 martie 2023 se prezintă astfel:

(METODA DIRECTĂ)

mii lei

	Denumirea elementului	Ianuarie – Martie 2023	Ianuarie – Martie 2022
A	Numerar net din activitatea de exploatare	33.437	37.428
B	Numerar net din activități de investiții	(34.671)	(7.753)
C	Numerar net din activități de finanțare	(1.012)	(807)
	Creșterea netă a numerarului și echivalentelor de numerar=A+B+C=D2-D1	(2.246)	28.868
D1	Numerar și echivalente de numerar la începutul perioadei	127.672	191.751
D2	Numerar și echivalente de numerar la sfârșitul perioadei	125.426	220.619

Tabel 21 - Sinteza situație fluxuri de trezorerie pentru perioada de trei luni încheiată la 31 martie 2023 față de 31 martie 2022

Varianta extinsă a Situației interimare a fluxurilor de trezorerie pentru perioada de 3 luni încheiată la 31 martie 2023 este prezentată în Anexa nr.3.

Numerarul și echivalentele de numerar la 31.03.2023 au scăzut cu 1,8% față de 31 decembrie 2022 (125.426 mii lei față de 127.672 mii lei) datorită plăților de imobilizări (investiții) mai mari față de excedentul de numerar obținut din activitatea de exploatare și intrările de numerar aferente activității de investiții.

Din totalul de 125.426 mii lei disponibilități în sold la data de 31.03.2023, partea aferentă cotei de modernizare este în sumă de 28.168 mii lei.

Efectele celor trei arii de activitate (exploatare, investiții și finanțare) asupra cash-ului din perioada celor 3 luni din 2023 se prezintă astfel:

- activitatea operațională a generat un flux de numerar în sumă de 33.437 mii lei;
- activitatea de investiții s-a încheiat cu un flux de numerar negativ în sumă de 34.671 mii lei;
- activitatea de finanțare a diminuat fluxul total de numerar cu 1.012 mii lei.

Comparativ cu perioada similară a anului precedent, numerarul provenit din activitatea de exploatare este cu 4 mil. lei mai mic față de 2022, deoarece s-a înregistrat o ușoară scădere a încasărilor, dar și datorită creșterii plăților, în principal, către angajați generate de creșterea salariului de bază în luna decembrie 2022 și către furnizorii de bunuri și servicii.

Numerarul net din activitatea de investiții înregistrează o valoare negativă, mai mare cu 26,9 mil. lei față de nivelul înregistrat în trimestrul I 2022, datorită creșterii ieșirilor de numerar pentru plăți de imobilizări corporale (creșterea investițiilor aferente domeniului public finanțate din cota de modernizare).

3.3.7. Părți afiliate

În perioada 01.01-31.03.2023, Societatea a derulat următoarele tranzacții semnificative cu părți afiliate:

Achiziții de la părți afiliate

Partener (mii lei)	Sume nedecontate la 31 decembrie 2022	Achiziții în perioada 01.01.2023- 31.03.2023	Decontări în perioada 01.01.2023- 31.12.2023	Sume nedecontate la 31 martie 2023
SNTFM CFR Marfă S.A.	9.009	17.816	19.729	7.096
ELECTRICA FURNIZARE S.A.	9.496	-	3.734	5.762

*Sumele includ T.V.A.

Tabel 22 – Achiziții de la părți legate

Partener (mii lei)	31.03.2023	31.12.2022
Avansuri acordate părților afiliate		
ELECTRICA FURNIZARE S.A.	1.541	1.541
Garanții acordate părților afiliate		
SPEEH HIDROELECTRICA S.A.	1.989	1.989
Garanții primite de la părți afiliate		
SNTFM CFR Marfă S.A.	-	500

*Sumele includ T.V.A.

Tabel 23 – Avansuri și garanții acordate părților afiliate și garanții primite de la părți afiliate

3.4. Alte aspecte

3.4.1. Situația terenurilor necuprinse în capitalul social

În prezent, toate terenurile aflate în proprietatea CONPET S.A. sunt înregistrate în Sistemul Integrat de Cadastru și Cartea Funciară.

La 31.03.2023 Conpet are înregistrate în patrimoniul societății terenuri în suprafață de 733.677 mp cu o valoare justă de 22.858.900 lei, deținute în baza Certificatelor de atestare a dreptului de proprietate și contracte de vânzare-cumpărare.

Societatea a majorat capitalul social doar cu o parte din terenurile deținute în baza certificatelor de atestare a dreptului de proprietate (CADP), nefiind incluse în capitalul social terenuri în suprafața din acte de proprietate de 554.537,61 mp (554.181 mp conform ultimelor documente de actualizare carte funciară), care sunt cuprinse în 48 de CADP.

CertIFICATELE de atestare a dreptului de proprietate pentru aceste terenuri au fost obținute în perioada 2001-2005, iar valoarea evaluată la data obținerii certificatelor, stabilită în conformitate cu H.G. nr. 834/1991, este de 26.708.233 lei. Aceste terenuri au fost înregistrate în patrimoniul societății pe seama altor rezerve din capitalurile proprii. Valoarea justă a acestor terenuri la data de 31.12.2020, conform raportului întocmit de un evaluator autorizat ANEVAR, este de 12.562.749,57 lei.

Consiliul de Administrație a efectuat toate demersurile în vederea majorării capitalului social cu

valoarea terenurilor deținute în baza certificatelor de atestare a dreptului de proprietate. În perioada 2016-2022 au fost organizate 9 ședințe AGA care au avut pe ordinea de zi aprobarea majorării capitalului social cu valoarea terenurilor deținute în baza CADP. Majorarea capitalului social nu s-a putut aproba, întrucât, de fiecare dată, nu a fost întrunit cvorumul de prezență prevăzut de lege (85%).

3.4.2. Litigii

Cele mai importante litigii în care este implicată societatea sunt prezentate în continuare:

a). Litigii privind dreptul de proprietate asupra activelor corporale ale societății

CONPET S.A. este implicată într-un singur proces privind revendicarea dreptului de proprietate asupra unor imobile respectiv:

Dosar nr. 2782/229/2018 – Tribunalul Ialomița – în curs de soluționare

Stadiu procesual: Apel

Părți: Conpet S.A. – reclamant
Zacon Trandafir – pârât

Obiect: Conpet S.A. a chemat în judecată pe numitul Zacon Trandafir pentru ca instanța să constate nulitatea absolută a contractului de vânzare-cumpărare nr. 1047/03.02.1999, încheiat între Conpet S.A., în calitate de vânzător și Zacon Trandafir în calitate de cumpărător cu obligarea pârâtului la plata cheltuielilor de judecată. *În subsidiar*, Conpet solicită obligarea pârâtului Zacon Trandafir la plata contravalorii imobilului la valoarea justă de piață stabilită în urma administrării unei expertize tehnice judiciare.

Precizări: Prin **Sentința nr. 828/29.07.2021** Judecătoria Fetești respinge ca neîntemeiată cererea de chemare în judecată formulată de reclamanta S.C. CONPET S.A. în contradictoriu cu pârâtul Zacon Trandafir, având ca obiect anulare act (constatare nulitate absolută). Admite cererea reconvențională formulată de pârâtul-reclamant Zacon Trandafir, în contradictoriu cu reclamanta-pârâtă S.C. CONPET S.A. având ca obiect constatare încheiere în mod valabil a contractului încheiat între părți. Obligă reclamanta la plata către pârât a sumei de 7.471 lei, cu titlu de cheltuieli de judecată (3.000 lei - onorariu avocat, 4.471 lei - taxă judiciară de timbru). Hotărârea a fost atacată cu apel de Conpet S.A.

Prin **Decizia nr. 702/07.06.2022** Tribunalul Ialomița respinge, ca nefondat, apelul. Respinge cererea apelantei privind cheltuielile de judecată, ca neîntemeiată. Obligă pe apelantă la plata către intimatul ZACON TRANDAFIR a sumei de 2.000 de lei, cu titlu de cheltuieli de judecată în apel, reprezentând onorariu avocat. Hotărârea poate fi atacată cu recurs după comunicare.

Termen: --

b). Litigii în legătură cu pretențiile proprietarilor de terenuri tranzitate de Sistemul Național de Transport al Petrolului.

La data de 31.03.2023 CONPET S.A. avea pe rolul instanțelor de judecată un număr de 13 dosare în diferite stadii procesuale, având ca obiect pretențiile proprietarilor de terenuri legate de lipsa de folosință a terenurilor proprietate tranzitate de conductele magistrale componente ale Sistemului Național de Transport al Petrolului. Dintre acestea enumerăm un număr de 9 cauze pe care le apreciem ca fiind importante sub aspectul cuantumului pretențiilor reclamantilor și

reprezentative prin conținutul juridic al cererilor de chemare în judecată (restul cauzelor repetând în linii mari unele din tipurile de acțiuni în justiție prezentate mai jos):

1. Dosarul nr. 3451/108/2016 – Curtea de Apel Timișoara – în curs de soluționare**

Stadiu: Apel – rejudecare

Prin Decizia nr. 761/23.11.2017 Curtea de Apel Timișoara admite apelul reclamantei U.A.T. Pecica, jud. Arad, anulează sentința apelată și trimite cauza spre rejudecare la Tribunalul Arad. Decizia nr. 761/23.11.2017 a fost atacată cu recurs de CONPET S.A. la Înalta Curte de Casație și Justiție.

Precizări: U.A.T. a orașului Pecica a formulat cerere de chemare în judecată prin care a solicitat obligarea pârâtei CONPET S.A. să devieze conducta de țigărie care traversează un număr de 22 parcele de teren intravilan, destinat construirii de locuințe, să achite suma de 65.000 de euro reprezentând contravaloarea casei situată în parcela nr.A141.7760/5/174, înscrisă în C.F. nr.306869, deoarece aceasta nu mai poate fi valorificată, plata unei rente anuale, pe durata existenței conductei, ca urmare grevării suprafețelor arătate supra de dreptul de servitute legală exercitat de CONPET S.A. și obligarea pârâtei CONPET S.A. la acordarea unor despăgubiri pentru perioada 31.10.2014-31.05.2016 ca urmare a limitării atributelor dreptului de proprietate a celor 22 de parcele de teren intravilan și a scăderii valorii de circulație a terenului pe piața imobiliară din cauza restricțiilor impuse de Ordinul 196/2006 al A.N.R.M. cu privire la construcții. Totodată a solicitat obligarea pârâtei CONPET S.A. ca din 3 în 3 ani să adapteze cuantumul despăgubirilor la valoarea de circulație din acel moment a unor terenuri similare și a prevederilor viitoarelor ordine ale A.N.R.M.

Prin Raportul din data de 07.06.2018 Înalta Curte de Casație și Justiție a constatat inadmisibilitatea recursului Conpet, acesta fiind promovat împotriva unei hotărâri definitive, care nu se înscrie în ipoteza reglementată de art. 483 alin. 1 Cod procedură civilă. Prin Încheierea din 10.10.2018 I.C.C.J. admite în principiu recursul declarat de recurenta-pârâtă Conpet S.A. împotriva deciziei civile nr. 761/A din 23 noiembrie 2017 pronunțată de Curtea de Apel Timișoara – Secția a II-a Civilă.

Prin **decizia nr. 615/22.03.2019** I.C.C.J. admite recursul declarat de recurenta-pârâtă Conpet S.A., casează decizia recurată și trimite cauza spre o nouă judecată aceleiași instanțe de apel – Curtea de Apel Timișoara.

Prin **Decizia nr. 306/07.06.2021** Curtea de Apel Timișoara respinge apelul declarat de apelanta-reclamantă Unitatea Administrativ Teritorială Orașul Pecica.

Hotărârea a fost atacată cu recurs de Unitatea Administrativ Teritorială Orașul Pecica.

Prin **Decizia nr. 641/15.03.2023** I.C.C.J. admite recursul, casează decizia recurată și trimite cauza spre o nouă judecată aceleiași instanțe. Definitivă.

Termen: --

2. Dosar nr. 1372/212/2017* – Curtea de Apel Constanța – în curs de soluționare

Stadiu: Recurs

Cruceanu Alin Florinel a chemat în judecată CONPET S.A. solicitând instanței să dispună obligarea Conpet S.A. la plata de despăgubiri egale cu contravaloarea de piață a imobilului teren în suprafață de 460 mp situat în comuna Lazu, str. Luceafărului nr. 29, județul Constanța și a imobilului teren în suprafață de 460 mp situate în comuna Lazu, str. Luceafărului nr. 31, județul

Constanța, contravaloarea apreciată la suma de 30.000 euro, echivalentul în lei 134.700; obligarea Conpet S.A. la plata contravalorii lipsei de folosință a terenurilor sub forma unei rente anuale pe ultimii trei ani; obligarea Conpet S.A. la plata cheltuielilor de judecată ocazionate de soluționarea prezentei cereri. Ulterior, reclamantul și-a precizat acțiunea cu privire la cel de-al doilea capăt de cerere solicitând instanței obligarea Conpet S.A. la plata sumei reprezentând lipsa de folosință a celor două imobile teren pentru perioada cuprinsă între 10.12.2015 și data rămânerii definitive a hotărârii prin care a fost admis primul capăt de cerere.

Conpet a formulat cerere reconvențională prin care a solicitat obligarea reclamantului să permită societății CONPET S.A. exercițiul dreptului de servitute legală instituit de dispozițiile art. 7 și urm. din Legea nr. 238/2004 pe cele două terenuri aflate în proprietatea reclamantului Cruceanu Alin Florinel, situate în comuna Agigea, satul Lazu, str. Luceafărului nr. 29 respectiv 31, jud. Constanța. Exercițiul dreptului de servitute legală urmează să se facă pe un culoar de 2,4 metri lățime amplasat de-a lungul conductei magistrale de transport a țigieiului Ø 20 " Constanța-Bărăganu în scopul accesului permanent la conductă în vederea verificării zilnice a stării conductei și executării eventualelor lucrări de reparații și la stabilirea cuantumului rentei anuale prevăzută de lege datorată de noi subscrisa reclamantului în schimbul exercitării dreptului de servitute legală.

De asemenea, Conpet a formulat cerere de chemare în garanție a Ministerului Finanțelor Publice și a Agenției Naționale pentru Resurse Minerale (A.N.R.M.) pentru ca în cazul în care Conpet S.A. Ploiești va cădea în pretenții cu privire la pretențiile reclamantilor formulate în cererea de chemare în judecată să ne despăgubească cu sumele pe care vom fi obligați să le plătim reclamantilor.

Precizări: Prin **Sentința nr. 8561/14.07.2021** Judecătoria Constanța respinge, ca neîntemeiate, excepțiile lipsei calității procesual pasive privind pârâții CONPET S.A., Statul Român prin Ministerul Finanțelor Publice, Agenția Națională pentru Resurse Minerale și Ministerul Energiei. Respinge ca neîntemeiate excepțiile lipsei calității procesual pasive privind pe chemații în garanție Ministerul Energiei, Agenția Națională pentru Resurse Minerale. Admite cererea formulată de reclamantul Cruceanu Alin Florinel, în contradictoriu cu pârâții CONPET S.A., Statul Român prin Ministerul Finanțelor Publice, Agenția Națională pentru Resurse Minerale și Ministerul Energiei. Obligă pârâții, în solidar la plata către reclamant a sumei de 184.700 lei reprezentând contravaloarea de piață a imobilului teren în suprafață de 460 mp situat în Comuna Lazu, str. Luceafărul nr. b29, jud. Constanța și contravaloarea de piață a imobilului teren în suprafață de 460 mp situate în Comuna Lazu, str. Luceafărul nr. 31, jud. Constanța. Obligă pârâții, în solidar la plata către reclamant a sumei de 22.164 lei reprezentând contravaloarea lipsei de folosință a terenurilor în perioada 10.12.2015 -10.12.2018. Respinge, ca neîntemeiată cererea de chemare în garanție formulată de CONPET S.A. în contradictoriu cu Ministerul Finanțelor Publice. Respinge, ca neîntemeiată cererea de chemare în garanție formulată de CONPET S.A. în contradictoriu cu Agenția Națională pentru Resurse Minerale. Respinge, ca neîntemeiată, cererea reconvențională formulată de CONPET S.A. în contradictoriu cu Cruceanu Alin Florinel. Obligă pârâtele în solidar la plata către reclamant a cheltuielilor de judecată în cuantum de 8.414,28 lei reprezentate de taxa de timbru și onorariu de expert. Hotărârea a fost atacată cu apel de Conpet S.A., A.N.R.M., Statul Român prin Ministerul Finanțelor Publice și Cruceanu Alin.

Prin **Încheierea nr. 1548/07.10.2021** a fost admisă excepția necompetenței materiale procesuale a Secției I Civile a Tribunalului Constanța iar competența de soluționare a apelului a fost declinată în favoarea Secției a II-a Civile a Tribunalului Constanța.

Prin **Decizia nr. 1003/08.07.2022** Tribunalul Constanța respinge, ca nefondat, apelul formulat de

apelantul reclamant Cruceanu Alin-Florin în contradictoriu cu intimații pârâți CONPET S.A., Statul Român prin Ministerul Finanțelor Publice, Agenția Națională pentru Resurse Minerale și Ministerul Energiei. admite apelul formulat de apelanții reclamantii: Agenția Națională pentru Resurse Minerale, Statul Român prin Ministerul Finanțelor Publice prin Direcția Regională a Finanțelor Publice Galați – Administrația Județeană a Finanțelor Publice Constanța și CONPET S.A. Schimbă în parte Sentința civilă 8561/14.07.2021, pronunțată de Judecătoria Constanța în Dosarul nr. 1372/212/2017, astfel: Admite excepția lipsei calității procesuale pasive a pârâților Agenția Națională pentru Resurse Minerale și Statul Român prin Ministerul Finanțelor Publice - în ceea ce privește cererea de chemare în judecată. Respinge cererea de chemare în judecată formulată de reclamantul Cruceanu Alin-Florin în contradictoriu cu pârâții Statul Român prin Ministerul Finanțelor Publice și Agenția Națională pentru Resurse Minerale, ca fiind formulată împotriva unor persoane fără calitate procesuală pasivă. Respinge, ca neîntemeiată, cererea de chemare în judecată formulată de reclamantul Cruceanu Alin-Florin în contradictoriu cu CONPET S.A. Respinge, ca rămasă fără obiect, cererea de chemare în garanție formulată de pârâta CONPET S.A. în contradictoriu cu Agenția Națională pentru Resurse Minerale și Statul Român prin Ministerul Finanțelor Publice. Admite cererea reconvențională formulată de pârâta CONPET S.A. în contradictoriu cu reclamantul Cruceanu Alin-Florin. Instituie în favoarea CONPET S.A. un drept de servitute în suprafață totală de 81 mp asupra terenurilor reclamantului constând în dreptul de folosință asupra unei suprafețe de 2,4 metri lățime plasată de-a lungul conductei de țigă ce subtraversează terenurile reclamantului, astfel cum a fost identificată de expert Datcu Dumitru prin Anexa la Răspunsul la obiecțiuni (f. 229 vol. 2 din dosarul Judecătoriei Constanța) - hașură de culoare albastră. Stabilește renta anuală datorată de pârâta reclamantului la suma de 693 lei. Obligă pe reclamantul Cruceanu Alin-Florin să plătească pârâtului CONPET S.A. suma de 3.853,75 lei cu titlu de cheltuieli de judecată, reprezentând: 1.704 lei taxă judiciară de timbru achitată la fond, 649,75 lei taxă judiciară pentru apel, 500 lei onorariu expert topo și 1.000 lei onorariu expert agricol.

Decizia a fost atacată cu recurs de Cruceanu Alin Florin.

Prin **Încheierea nr. 23/22.03.2023** Curtea de Apel Constanța admite excepția necompetenței materiale procesuale (funcționale) a secției a II a civilă de insolvență și litigii cu profesioniști și societăți a Curții de Apel Constanța. Declină competența de soluționare a cauzei în favoarea secției I civilă a Curții de Apel Constanța. Fără cale de atac.

Termen: --

3. Dosar nr. 18344/212/2017 – Judecătoria Constanța – în curs de soluționare

Stadiu: Fond

Mitu Dumitru și Mitu Rodica au chemat în judecată CONPET S.A. solicitând obligarea la plata de despăgubiri pentru cele două loturi de teren situate în sat Lazu, comuna Agigea, județul Constanța afectate de traseul unor conducte care transportă produse petroliere, precum și obligarea pârâtei la plata unei rente anuale pentru lipsa de folosință asupra terenului afectat de exercițiul dreptului de servitute legală, începând cu data de 20.06.2014 și a unor despăgubiri sub forma unei plăți anuale pentru afectarea folosinței părții din teren pe care nu este amplasată conducta, cu obligarea la plata cheltuielilor de judecată.

Conpet a formulat cerere reconvențională prin care a solicitat instanței să oblige reclamantii să permită societății CONPET S.A. exercițiul dreptului de servitute legală instituit de dispozițiile art. 7 și urm. din Legea nr. 238/2004 pe cele două loturi de terenuri aflate în proprietatea reclamantilor.

Exercițiul dreptului de servitute legală urmează să se facă pe un culoar de 2,4 metri lățime amplasat de-a lungul conductei magistrale de transport a țiteiului F2 Ø 20 " Constanța-Bărăganu în scopul accesului permanent la conductă în vederea verificării zilnice a stării conductei și executării eventualelor lucrări de reparații și să stabilească cuantumul rentei anuale prevăzută de lege datorată de Conpet reclamanților în schimbul exercitării dreptului de servitute legală. De asemenea, Conpet a formulat cerere de chemare în garanție a Ministerului Finanțelor Publice și a Agenției Naționale pentru Resurse Minerale (A.N.R.M.) pentru ca în cazul în care CONPET S.A. Ploiești va cădea în pretenții cu privire la pretențiile reclamanților formulate în cererea de chemare în judecată să ne despăgubească cu sumele pe care vom fi obligați să le plătim reclamanților.

Precizări: Prin **Sentința nr. 3555/11.04.2023** Judecătoria Constanța respinge ca neîntemeiată excepția lipsei calității procesuale pasive a pârâtei CONPET S.A. invocată prin întâmpinare. Respinge ca neîntemeiată excepția lipsei calității procesuale pasive a chematei în garanție Statul Român prin Ministerul Finanțelor Publice prin Direcția Regională a Finanțelor Publice Galați - Administrația Județeană a Finanțelor Publice Constanța, invocată prin întâmpinarea depusă la cererea de chemare în garanție. Respinge ca neîntemeiată excepția lipsei calității procesuale pasive a pârâtei Agenția Națională pentru Resurse Minerale. Respinge ca neîntemeiată excepția lipsei calității procesuale pasive a pârâtei Ministerul Energiei, invocată prin întâmpinare. Respinge ca neîntemeiată cererea de chemare în judecată. Respinge ca rămasă fără obiect cererea de chemare în garanție. Admite cererea reconvențională formulată de pârâta reconvenientă CONPET S.A. în contradictoriu cu reclamanții Mitu Dumitru și Mitu Rodica. Obligă reclamanții Mitu Dumitru și Mitu Rodica să permită societății CONPET S.A. exercițiul dreptului de servitute legală instituit de dispozițiile art. 7 și urm. din Legea nr. 238/2004 pe cele două loturi de teren aflate în proprietatea reclamanților Mitu Dumitru și Mitu Rodica, situate în județul Constanța. Exercițiul dreptului de servitute legală urmează să se facă pe un culoar de 2,4 metri lățime amplasat de-a lungul conductei magistrale de transport a țiteiului F2 Ø 20" Constanța-Bărăganu în scopul accesului permanent la conductă în vederea verificării zilnice a stării conductei și executării eventualelor lucrări de reparații. Stabilește cuantumul rentei anuale datorată reclamanților în schimbul exercitării dreptului de servitute legală la suma de 81 lei, ce se va actualiza anual cu rata inflației. Obligă reclamanții la plata către pârâta reconvenientă CONPET S.A. a sumei de 3.350 lei, cu titlu de cheltuieli de judecată. Hotărârea poate fi atacată cu apel după comunicare.

Termen: --

4. Dosar nr. 220/262/2017* – Tribunalul Dâmbovița – în curs de soluționare

Stadiu: Apel – rejudecare

Chivu Ion a formulat cerere de chemare în judecată solicitând instanței să dispună obligarea CONPET S.A. să devieze conducta petrolieră ce traversează terenul proprietatea sa, în suprafață de 1.753 mp situată în comuna Ocnița T14, P114, stabilirea amplasamentului de acces cu obligarea Conpet S.A. la plata unei rente anuale aferente atât pentru calea de acces cât și pentru conducta ce produce prejudicii terenului și despăgubiri pentru terenul afectat de conductă.

Precizări: Prin **sentința nr. 1000/05.11.2019** Judecătoria Moreni admite în parte cererea principală. Admite în parte cererea reconvențională.

Hotărârea a fost atacată cu apel de Conpet și Chivu Ion.

Prin **Decizia nr. 223/02.06.2020** Tribunalul Dâmbovița admite apelurile, anulează hotărârea apelată și trimite cauza spre rejudecare primei instanțe.

Prin **Sentiința nr. 694/06.10.2022** Judecătoria Moreni respinge, ca neîntemeiată, excepția lipsei calității procesuale pasive a pârâtului reclamant Conpet S.A. în ceea ce privește capetele de cerere privind despăgubire și rentă, invocată de acesta. Admite excepția lipsei calității procesuale pasive a pârâtului reclamant Conpet S.A. în ceea ce privește capătul de cerere privind devierea conductei petroliere, și, pe cale de consecință, respinge acest capăt de cerere în contradictoriu cu pârâtul reclamant Conpet S.A. ca fiind formulat împotriva unei persoane fără calitate procesuală pasivă.

Admite, cererea de arătare a titularului dreptului formulată de pârâta-reclamantă Conpet S.A. cu privire la capătul nr. 1 de cerere (care vizează devierea conductei) în privința Statului Român, prin Ministerul Finanțelor Publice, reprezentat în proces prin Administrația Județeană a Finanțelor Publice Dâmbovița.

Respinge ca neîntemeiată excepția lipsei calității procesuale pasive formulată de Statul Român, prin Ministerul Finanțelor Publice, prin Administrația Județeană a Finanțelor Publice Dâmbovița. Constată că prin decizia civilă nr. 432/30.05.2018, pronunțată de Tribunalul Dâmbovița s-a admis cererea de arătare a titularului dreptului formulată de pârâta-reclamantă CONPET S.A. și în ceea ce privește Agenția Națională pentru Resurse Minerale (cu referire la capătul de cerere care vizează devierea conductei). Constată că excepția inadmisibilității, invocată de pârâta-reclamantă Conpet S.A. a fost calificată ca fiind apărare de fond.

Admite în parte cererea principală, așa cum a fost precizată, formulată de reclamantii - pârâții Chivu Ion, și Chivu Florica Daniela în contradictoriu cu pârâta - reclamantă SC CONPET S.A., intervenient Statul Roman prin Ministerul Finanțelor Publice - Direcția Generala Regionala a Finanțelor Publice Ploiești, și intervenient principal Agenția Națională pentru Resurse Minerale (A.N.R.M.),

Admite în parte cererea reconvențională, formulată de pârâta-reclamantă CONPET.

Obligă reclamantii pârâți să desființeze construcția fără autorizație-beci existentă pe terenul aparținând acestora, amplasată pe conducta de transport țitei 6 5/8" Ochiuri Moreni, ce subtraversează terenul situat în Ocnița, T 14, P 1 14, nr. cadastral 159 Carte funciară nr. 70441, jud. Dâmbovița, identificată conform schiței întocmite în raportul de expertiză în specialitatea topografie din data de 19.11.2018 (f, 259 vol. II dosar inițial).

Stabilește cuantumul rentei anuale datorate de pârâta reclamantă CONPET S.A. către reclamantii pârâți pentru exercitarea exercițiului dreptului de servitute instituit de art. 7 alin. I din Legea nr. 238/2004 asupra terenului proprietatea reclamantilor pârâți, pe culoarul de 2,4 m.p., amplasat de-a lungul conductei de transport, la suma de 21,14 lei și obligă pârâta reclamantă la plata către reclamații pârâți a acesteia începând cu data rămânerii definitive a sentinței de față.

Respinge în rest cererea de chemare în judecată și cererea reconvențională.

Admite în parte, cererea părților privind acordarea cheltuielilor de judecată și obligă pârâta reclamantă la plata către reclamantii pârâți a sumei de 2.239 lei cu titlul de cheltuieli de judecată, proporțional cu pretențiile admise.

Obligă reclamantii pârâți la plata sumei de 1.247 lei cu titlu de cheltuieli de judecată către pârâta reclamantă CONPET S.A., proporțional cu pretențiile admise.

Compensează cheltuielile de judecată, în limita sumei de 1.247 lei și obligă reclamantii pârâți la plata către pârâta reclamantă a diferenței necompensate de 992 lei cheltuieli de judecată.

Hotărârea a fost atacată cu apel de reclamantii.

Prin **Decizia nr. 194/23.03.2023** Tribunalul Dâmbovița respinge apelul ca nefondat.

Termen: --

5. Dosar nr. 5413/204/2017* – Tribunalul Prahova – în curs de soluționare

Stadiu: Fond – rejudicare

Dobrogeanu Dumitru și Dobrogeanu Păun Ioan au formulat cerere de chemare în judecată solicitând instanței ca prin hotărârea pe care o va pronunța să dispună obligarea CONPET S.A. la plata unei rente anuale pentru suprafețele de teren ocupate de cele două conducte de transport produse petroliere (țiței) începând cu data de 01.07.2014 și în viitor, pe toată durata existenței conductelor, obligarea la plata pierderilor suferite prin nerealizarea unor obiective economice pe zona rămasă între cele două conducte după restricția lor și zona de-a lungul DN1 (E60) și plata cheltuielilor de judecată. Primul capăt de cerere a fost estimat de reclamant și la suma de 48.000 Euro/an (220.000 lei), iar capătul al doilea la suma de 25.000 lei/an.

Precizări: Prin **sentința nr. 2446/28.08.2018** Tribunalul Prahova admite excepția lipsei calității procesuale pasive, invocată de pârâta A.N.R.M. Respinge cererea, în contradictoriu cu această pârâtă, ca formulată împotriva unei persoane fără calitate procesuală. Admite excepția autorității de lucru judecat. Respinge cererea formulată împotriva pârâtei Conpet S.A., întrucât există autoritate de lucru judecat. Constată ca pârâtele nu au solicitat cheltuieli de judecată.

Hotărârea a fost atacată cu apel de Dobrogeanu Dumitru.

Prin **decizia nr. 2804/11.11.2019** Curtea de Apel Ploiești respinge apelul declarat de apelantul Dobrogeanu Dumitru ca nefondat. Admite excepția inadmisibilității apelului incident. Respinge ca inadmisibil apelul incident declarat de apelantul Dobrogeanu Păun Ioan.

Hotărârea a fost atacată cu recurs de Dobrogeanu Dumitru și Dobrogeanu Păun Ioan.

Prin **Decizia nr. 206/04.02.2021** Înalta Curte de Casație și Justiție, respinge recursul declarat de reclamantul Dobrogeanu Păun Ioan împotriva deciziei civile nr.2804 din 11 noiembrie 2019, pronunțată de Curtea de Apel Ploiești, Secția I civilă. Admite recursul declarat de reclamantul Dobrogeanu Dumitru împotriva aceleiași decizii. Casează decizia recurată și sentința civilă nr. 2446 din 28 august 2018 a Tribunalului Prahova și trimite cauza spre rejudicare Tribunalului Prahova.

Termen: 25.05.2023

6. Dosar nr. 4395/270/2020 – Judecătoria Onești

Stadiu procesual: Fond

Obiect: Municipiul Onești și Consiliul Local al Municipiului Onești, județul Bacău au chemat în judecată Conpet S.A. solicitând instanței:

"1. Obligarea pârâtei la încheierea convenției pentru exercitarea dreptului de servitute legală asupra terenurilor în suprafață de 11.474,5 m.p., subtraversate și afectate de conductele de transport țiței de pe raza municipiului Onești, contra plății unei rente anuale, pe durata de existență a conductelor, la bugetul local al municipiului Onești, determinată după principiul celei mai mici atingeri aduse dreptului de proprietate și calculată avându-se în vedere valoarea de circulație a bunurilor imobile afectate, stabilite în condițiile legii, la momentul afectării.

2. Obligarea pârâtei la achitarea de despăgubiri materiale, reprezentând contravaloarea lipsei de folosință a terenurilor în suprafață de 11.474,5 m.p. subtraversate și afectate de conductele de transport țiței de pe raza municipiului Onești, stabilită conform Studiului de Piață aprobat prin Hotărârea Consiliului Local nr. 199 din 29.11.2018, respectiv conform Studiului de Piață Actualizat aprobat prin Hotărârea Consiliului Local nr. 122 din 29.06.2020, calculată începând cu anul 2017 și până la data încheierii convenției pentru exercitarea dreptului de servitute legală asupra acestor

terenuri, la care se adaugă majorări de întârziere, dobânzi și penalități de întârziere în cuantumul prevăzut de Codul de Proceduri Fiscală aplicabil în această perioadă.

3. Obligarea pârâtei la plata cheltuielilor de judecată ocazionate de acest proces.”

Termen: 09.05.2023

7. Dosar nr. 1657/91/2020* – Tribunalul Vrancea – în curs de soluționare

Stadiu: Fond

Părți: Vasile Maria Ilaria - la S.C.P.A. Buruian, Caracaș și Asociații - Reclamant

Dragu Georgeta - la S.C.P.A. Buruian, Caracaș și Asociații - Reclamant

Societatea Conpet S.A. Ploiești - Pârât

Statul Român - prin Ministerul Finanțelor Publice - Pârât

Agenția Națională pentru Resurse Minerale – Pârât

Obiect: Prin cererea de chemare în judecată, reclamantele Vasile Maria-Ilaria și Dragu Georgeta au solicitat instanței:

A. În principal, să obligați pârâta la plata unei rente anuale în cuantum de 496,64 euro pentru zona de protecție a conductei care aparține pârâtei și care traversează imobilul proprietate privată a subsemnatelor, începând cu data înregistrării prezentei cereri de chemare în judecată;

B. În principal, să obligați pârâta pentru plata unei despăgubiri globale în cuantum de 508.080 euro pentru afectarea atributului folosinței bunului potrivit destinației sale și anume că subsemnatele nu pot edifica construcții pe imobilul proprietate privată;

C. În principal, să obligați pârâta la plata dobânzii legale pentru renta anuală prevăzută la punctul A, începând cu data înregistrării cererii prezentei cereri de chemare în judecată;

D. În principal, să obligați pârâta la plata dobânzii legale pentru despăgubirea globală prevăzută la punctul B, începând cu data înregistrării prezentei cereri de chemare în judecată;

E. În subsidiar, vă solicităm să dispuneți obligarea celorlalte două pârâte la plata sumelor indicate la punctele anterioare.”

Conpet a formulat în cauză, Cerere reconvențională prin care solicităm instanței:

1. Să obligați reclamantele Vasile Maria – Ilaria, Dragu Georgeta și Dragu Maria să permită societății CONPET S.A. exercițiul dreptului de servitute legală instituit de dispozițiile art. 7 și urm. din Legea nr. 238/2004 pe terenul proprietatea acestora, situat în orașul Focșani, Județul Vrancea. Exercițiul dreptului de servitute legală urmează să se facă pe un culoar de 2,4 metri lățime amplasat de-a lungul conductei de transport țigii Ø 20” Bărăganu – Borzești/Rafo Onești, în scopul accesului permanent la conductă în vederea verificării zilnice a stării conductei și executării lucrărilor de reparații accidentale și planificate. Exercițiul dreptului de servitute urmează să se realizeze pe toată durata existenței conductei amplasate pe terenul reclamanților dar nu mai târziu de data încetării acordului petrolier de concesiune încheiat de noi, subscrisa CONPET S.A., cu Statul Român.

2. Să stabiliți cuantumul rentei anuale prevăzută de lege datorată de noi, subscrisa CONPET S.A., reclamantelor Vasile Maria – Ilaria, Dragu Georgeta și Dragu Maria în schimbul exercitării dreptului de servitute legală, rentă constând în contravaloarea folosinței anuale a terenului afectat de exercițiul servituții legale.

Precizări: Prin **Încheierea nr. 71/09.03.2021** Tribunalul Vrancea Secția I Civilă declină competența de soluționare a cauzei favoarea Secției a II a Civilă a Tribunalului Vrancea.

Termen: 16.05.2023

8. Dosar nr. 32294/299/2020 – Judecătoria Sectorul 1 București – în curs de soluționare
Stadiu: Fond**Părți:** Conpet S.A. – pârât- reconvenient

Bob Mihăiță – reclamant-pârât

A.N.R.M. – pârât

Obiect: Bob Mihăiță formulează cerere de chemare în judecată prin care solicită instanței să dispună:

1. Obligarea Conpet S.A. și A.N.R.M. să devieze conducta de țigăi ce traversează terenul proprietatea reclamantului situat în Cernavodă, tarla 1, parcela A6/2, județul Constanța;
2. stabilirea contravalorii lipsei de folosință, pentru o perioadă de trei ani, anterioară formulării cererii de chemare în judecată, în valoare de 150.000 lei;
3. În subsidiar, obligarea Conpet S.A. la plata unei rente anuale pentru folosirea terenului proprietatea reclamantului, de la data introducerii cererii de chemare în judecată, în valoare de 5 euro/mp/an pentru suprafața de 14.645 mp, teren afectat de zona de protecție și siguranță, pe durata existenței servitutei legale;
4. Plata cheltuielilor de judecată.

Conpet a formulat cerere reconvențională prin care a solicitat instanței următoarele:

1. Să oblige reclamantul să permită societății CONPET S.A. exercițiul dreptului de servitute legală instituit de dispozițiile art. 7 și urm. din Legea nr. 238/2004 pe terenul aflat în proprietatea reclamantului Bob Mihăiță situat în Cernavodă, tarla 1, parcela A6/2, județul Constanța. Exercițiul dreptului de servitute legală urmează să se facă pe un culoar de 2,4 metri lățime amplasat de-a lungul fiecăreia dintre conductele magistrale de transport a țigăiului care subtraversează terenul reclamantului, respectiv Conducta magistrală F1 de transport țigăi Ø 14¾", Conducta magistrală F2 de transport țigăi Ø 20", și Conducta 28 Constanța – Bărăganu de transport țigăi Ø 28", în scopul accesului permanent la conducte în vederea verificării zilnice a stării conductelor și executării eventualelor lucrări de reparații. Exercițiul dreptului de servitute legală urmează să se realizeze pe toată durata existenței conductelor amplasate pe terenul reclamantului dar numai târziu de data încetării acordului petrolier de concesiune încheiat de noi, subscrisa Conpet S.A., cu Statul Român;
2. Să stabilească cuantumul rentei anuale prevăzută de lege datorată de noi, subscrisa, reclamantului în schimbul exercitării dreptului de servitute legală.

Conpet S.A. a formulat cerere de chemare în garanție a Statului Român reprezentat prin Ministerul Finanțelor Publice și A.N.R.M.

Conpet S.A. a formulat cerere de arătare a titularului dreptului.

Precizări: Prin **Încheierea din data de 06.08.2021** Judecătoria Sector 1 București respinge excepția tardivității cererii de chemare în garanție și a cererii de arătare a titularului dreptului, invocată de către Agenția Națională pentru Resurse Minerale, ca neîntemeiată. Respinge excepția lipsei calității de reprezentant a Agenției Naționale pentru Resurse Minerale, invocată din oficiu, ca neîntemeiată. Respinge cererea de chemare în garanție a Statului român, prin Ministerul Finanțelor și Agenția Națională pentru Resurse Minerale, ca inadmisibilă în principiu. Respinge cererea de chemare arătare a titularului dreptului a Statului român, prin Ministerul Finanțelor și Agenția Națională pentru Resurse Minerale, ca inadmisibilă în principiu. Încheierea poate fi atacată cu apel odată cu fondul.**Termen:** 20.06.2023

9. Dosar nr. 2323/120/2018 – Curtea de Apel Ploiești – în curs de soluționare**Stadiu: Apel****Părți:** Conpet S.A. – pârât – reconvenient

Buzatu Florin – reclamant – pârât

Obiect: Buzatu Florin formulează cerere de chemare în judecată solicitând instanței:

1. Obligarea pârâtei Conpet S.A. să plătească reclamantului suma de 150.000 euro, plătită la cursul de schimb BNR din ziua plății (sumă ce va fi reevaluată cu ocazia finalizării raportului de expertiză evaluare proprietăți imobiliare ce se va efectua în cauză în probațiune, urmând să ne redimensionăm și să precizăm valoarea pretențiilor, coroborat cu adaptarea corespunzătoare a taxelor de timbru), reprezentând despăgubirea justă și echitabilă pentru prejudiciul suferit prin restrângerea posibilității exercitării dreptului său de proprietate asupra suprafeței de teren de 5.980 m.p. situat în intravilanul localității Slobozia Moară, județul Dâmbovița, având număr cadastral 70618, înscris în cartea funciară 70618/UAT Slobozia Moară județul Dâmbovița, pe care se află conductele de gaze subterane și dispozitivele supraterane proprietatea pârâtei, teren ce nu poate fi folosit în scopul construirii unui imobil;
2. Obligarea pârâtei Conpet S.A. să plătească o indemnizație lunară de 1.000 euro plătită la cursul de schimb valutar BNR din ziua plății, începând cu data pronunțării hotărârii, pe toată durata existenței conductelor subterane și a dispozitivelor supraterane, construcții aflate pe terenul proprietatea reclamantului și să suporte toate costurile efectuate de reclamantă pentru etapele premergătoare autorizării construcției;
3. În subsidiar, solicită obligarea pârâtei să ridice toate construcțiile edificate pe terenul proprietatea reclamantului, respectiv conductele de gaze și dispozitivele supraterane, să aducă terenul în starea inițială sau abilitarea reclamantului de a executa obligația de a face, pe cheltuiala exclusivă a pârâtei;
4. Obligarea pârâtei Conpet S.A. la plata cheltuielilor de judecată generate de prezentul demers judiciar.

Conpet a formulat cerere reconvențională prin care solicită obligarea reclamanților să permită societății noastre exercițiul dreptului de servitute legală instituit de dispozițiile art. 7 și urm. din Legea nr. 238/2004 și stabilirea cuantumului rentei anuale prevăzută de lege datorată de Conpet reclamanților în schimbul exercitării dreptului de servitute legală.

Precizări: Prin **Sentița nr. 602/10.03.2022** Tribunalul Dâmbovița respinge excepția lipsei calității procesuale pasive a pârâtului reclamant Conpet S.A. în ceea ce privește capetele de cerere privind despăgubire și indemnizație, invocată de acesta. Admite excepție lipsei calității procesuale pasive a pârâtului reclamant Conpet S.A. în ceea ce privește capătul de cerere privind obligarea la ridicarea conductelor și dispozitivelor supraterane și aducerea terenului în starea inițială sau abilitarea reclamantului în acest sens, invocată de acesta și, pe cale de consecință, respinge acest capăt de cerere în contradictoriu cu pârâtul reclamant Conpet S.A. ca fiind formulat împotriva unei persoane fără calitate procesuală pasivă. Admite în parte cererea de chemare în judecată. Admite în parte cererea reconvențională. Obligă reclamantul pârât să desființeze construcția fără autorizație (fundatie) existentă pe terenul aparținând acestuia, cu nr. cadastral 70618, înscris în cartea funciară nr. 70618 a UAT Slobozia Moară, județ Dâmbovița, identificată conform schiței întocmite în raportul de expertiză în specialitatea topografie din data de 04.11.2019 (f. 300 vol. I). Stabilește cuantumului rentei anuale datorate de pârâtul reclamant către reclamantul pârât pentru exercitarea dreptului de servitute legală asupra terenului în suprafață de 890 mp aferent conductelor de transport țitei Ø 14¾ și Ø 12 ¾, identificat conform schiței întocmite

În raportul de expertiză în specialitatea topografie din data de 02.11.2019 (f. 357 vol. I), la suma de 284,8 lei și obligă pârâtul reclamant la plata către reclamantul pârât a acesteia începând cu data rămânerii definitive a sentinței de față. Respinge în rest cererea de chemare în judecată și cererea reconvențională. Respinge cererea de arătare a titularului dreptului formulată de pârâtul reclamant în contradictoriu cu Statului Român, prin Ministerul Finanțelor Publice și Agenția Națională pentru Resurse Minerale. Dispune restituirea către pârâtul reclamant a taxei de timbru achitate și nedatorate în sumă de 1.143,4 lei. Compensează cheltuielile în limita sumei de 1.172,7 lei și obligă reclamantul pârât la plata către pârâtul reclamant a diferenței necompensate de 836 lei cheltuieli de judecată. Buzatu Florin a formulat Apel.

Prin **Decizia nr. 482/09.03.2023** Curtea de Apel Ploiești respinge apelul, ca fiind nefondat. Hotărârea poate fi atacată cu recurs după comunicare.

Termen: --

c) Litigii în legătură cu structura capitalului social

CONPET S.A. are pe rolul instanțelor de judecată un litigiu, respectiv:

Dosar nr. 5212/105/2018 – Curtea de Apel Ploiești – în curs de soluționare

Stadiu: Apel + Recurs

Fondul Proprietatea S.A. formulează cerere de chemare în judecată solicitând instanței:

1. Obligarea Conpet la plata sumei de 734.747,04 lei, reprezentând valoarea netă a dividendelor aferente unei cote de 6% din capitalul social al Conpet, respectiv pentru un număr de 524.366 acțiuni deținute de reclamanta la data de înregistrare a A.G.O.A. Conpet S.A. din 25.04.2007 (i.e. 14.05.2007), aferente exercițiului financiar 2006.
2. Obligarea Conpet la plata de daune interese, respectiv dobânda legală aferentă dividendelor de la data scadenței sumei solicitate la pct. 1 și până la data introducerii cererii de chemare în judecată (i.e. 09.11.2018), în cuantum de 579.015,97 lei.
3. Obligarea Conpet la plata dobânzii legale aferente valorii nete a dividendelor, în continuare, de la data introducerii cererii de chemare în judecată și până la plata efectivă a sumelor solicitate.
4. Obligarea Conpet la plata cheltuielilor de judecată ocazionate de prezentul litigiu.

Precizări: Conpet S.A. a formulat Cerere de chemare în garanție a Statului Român prin Ministerului de Finanțe și A.A.A.S.

Prin **Încheierea din 25.06.2019** Tribunalul Prahova a respins ca inadmisibilă cererea de chemare în garanție a Autorității pentru Administrarea Activelor Statului, formulată de pârâta Conpet S.A. Față de această decizie a instanței Conpet și Statul Român prin Ministerul Finanțelor Publice au formulat apel. Prin aceeași Încheiere din data de 25.06.2019 instanța a admis în principiu cererea de chemare în garanție a Statului Român prin Ministerul Finanțelor Publice, formulată de pârâta Conpet S.A. și a respins ca neîntemeiată excepția lipsei calității procesuale pasive a Statului Român prin Ministerul Finanțelor Publice. Apelul a fost înregistrat pe rolul Curții de Apel Ploiești cu nr. 5212/105/2018/a2. Prin Hotărârea nr. 515/05.11.2019 Curtea de Apel Ploiești admite excepția inadmisibilității apelului declarat de M.F.P. Respinge acest apel ca inadmisibil. Respinge excepția lipsei de interes și excepția inadmisibilității apelului declarat de Conpet S.A. Respinge ca nefondat acest apel. Definitivă.

Prin Încheierea din 20.09.2019 Tribunalul Prahova suspendă judecata cauzei până la soluționarea apelurilor formulate împotriva încheierii pronunțate la 25.06.2019. Această încheiere a rămas definitivă prin nerecurare.

Prin **Sentiința nr. 633/02.06.2021** Tribunalul Prahova respinge ca neîntemeiată excepția prescripției dreptului la acțiune. Admite acțiunea. Obligă pârâta SC CONPET S.A. să plătească reclamantei sumele de 734.747,04 lei reprezentând valoare dividende, de 579.015,97lei, reprezentând dividende pentru perioada 26.10.2007-09.11.2018, și dobânda legală aferentă valorii nete a dividendelor de la data de 09.11.2018 și până la plata efectivă a debitului principal. Admite în parte cererea de chemare în garanție. Obligă chematul în garanție Statul Român să plătească pârâtei SC CONPET S.A., suma de 734.747,04 lei, reprezentând valoare dividende, și dobânda legală aferentă acestei sume începând cu data de 17.12.2018 și până la data restituirii către pârâta a sumei de 734.747,04 lei. Hotărârea a fost atacată cu apel de Conpet S.A. și Statul Roman prin Ministerul Finanțelor Publice.

Prin **decizia nr. 109 din 29.03.2023**, Curtea de Apel Ploiești admite apelurile. Schimbă în tot sentiința. Admite excepția prescripției extinctive a dreptului la acțiune și respinge cererea ca efect al prescripției extinctive. Respinge cererea de chemare în garanție. Obligă reclamanta să plătească pârâtei 16.943 lei cheltuieli de judecată efectuate la judecată în primă instanță. Obligă intimata-reclamantă să plătească apelantei-pârâte 17.785 lei cheltuieli de judecată în apel. Cu recurs în 30 de zile de la comunicare.

Prin **hotărârea nr. 814/01.07.2021** Tribunalul Prahova admite cererea de îndreptare eroare materială formulată de reclamantă. Îndreaptă eroarea materială strecurată în cuprinsul alineatului 3 al dispozitivului sentiinței nr. 633/02.06.2021 pronunțată de Tribunalul Prahova, în sensul că se trece: „Obligă pârâta S.C. Conpet S.A. să plătească reclamantei sumele de 734.747,04 lei reprezentând debit principal, de 579.015,97 lei, reprezentând dividende pentru perioada 26.10.2007-09.11.2018, și dobânda legală aferentă valorii nete a dividendelor de la data de 09.11.2018 și până la plata efectivă a debitului principal.”. Admite cererea de completare hotărâre formulată de reclamantă. Dispune completarea sentiinței civile nr. 633/02.06.2021 în sensul că mai dispune: Reduce la 70.000 lei onorariul avocatului reclamantei. Obligă pârâta S.C. Conpet S.A. să plătească reclamantei următoarele cheltuieli de judecată: 20.347,63 lei reprezentând taxă judiciară de timbru, 4.300 lei onorariu expert, 8.481,87 lei onorariu expert, 70 lei onorariu avocat și 1.125 lei alte cheltuieli. Obligă chematul în garanție Statul Român să plătească pârâtei S.C. Conpet S.A. cheltuieli de judecată în sumă de 16.943 lei. Hotărârea a fost atacată cu recurs de Conpet S.A..

Prin **Hotărârea nr. 245/08.12.2022** Curtea de Apel Ploiești admite excepția inadmisibilității recursului invocată din oficiu. Respinge recursul ca inadmisibil. Definitivă.

Termen: --

d) Litigii în contencios administrativ

CONPET S.A. are pe rolul instanțelor de judecată două litigii, respectiv:

1. Dosar nr. 5971/2/2022 - Curtea de Apel București – în curs de soluționare

Stadiu procesual: Fond

Părți: OMV Petrom S.A. - reclamant

A.N.R.M. - pârât

CONPET S.A. – pârât

Obiect: OMV Petrom solicită instanței de judecată ca prin hotărârea pe care o va pronunța să dispună:

1. În privința Ordinului 229/2021:

1.1. Anularea în parte a art. 1 din Ordinul 229/2021 în privința tarifelor stabilite în Anexa 1 și Anexa 3 și, în mod corespunzător, a Anexelor 1 și 3 ale Ordinului 229/2021; și, pe cale de consecință

1.2. Obligarea A.N.R.M. la emiterea unui nou ordin pentru aprobarea tarifelor de transport prin Sistemul național de transport al țițeiului, gazolinei, condensatului și etanului pentru anul 2022, care să includă tarife modificate în mod corespunzător în privința tarifelor din țară (Anexa 1) și a tarifelor din import pentru rafinările din Bazinul Ploiești (Anexa 3), ca urmare a recalculării tarifelor incluse în Ordinul 229/2021 într-o manieră transparentă și nediscriminatorie, în acord cu dispozițiile constituționale și a celor din legislația primară și secundară petrolieră și de concurență, astfel cum acestea sunt expuse pe calea prezentei cereri de chemare în judecată;

2. În privința Ordinului 53/2008, anularea în parte a art. 3-8 din Anexa la Ordinul nr. 53/2008, precum și obligarea A.N.R.M. la emiterea unui nou ordin prin care să completeze în mod corespunzător Ordinul nr. 53/2008, prin raportare la următoarele:

2.1. modul de determinare în Metodologie a costului de operare lipsit de transparență și de claritate, în ceea ce privește (i) elementele componente ale acestuia, a structurii fiecăruia dintre aceste elemente, neprevăzute în mod specific, alături de (ii) algoritmul de calcul al costului de operare prin raportare la aceste elemente și (iii) prin luarea în considerare doar a acelor elemente care constituie, prin natura lor, costuri de operare, astfel încât aceste prevederi normative secundare să fie aliniate cu cerințele art. 20 din Legea petrolului;

2.2. algoritmul de determinare a cotei de modernizare care nu prevede într-o manieră specifică, clară și transparentă (i) procentul efectiv al cotei de modernizare, (ii) baza asupra căreia aceasta se aplică, (iii) investițiile concrete în vederea efectuării cărora se va achita cota de modernizare de către beneficiarii sistemului de transport, (iv) modalitatea de gestionare a surplusului de sume încasate cu titlu de cotă de modernizare și neutilizate până la finalul anului financiar care au fost percepute pentru realizarea de investiții, prin luarea în considerare a acestor sume în calculul cotei de modernizare pe care trebuie să o achite beneficiarii în anul următor, prin raportare la investițiile avute în vedere în cadrul acestuia și asemenea sume disponibile pentru investiții reportate din anii anteriori, precum și (v) modalitatea de gestionare a dobânzilor bancare încasate de titularul acordului de concesiune ca urmare a depozitării sumelor încasate cu titlu de cotă de modernizare și neutilizate de către acesta, în sensul utilizării dobânzilor potrivit aceleiași destinații și luarea în considerare a acestor sume în calculul cotei de modernizare pe care trebuie să o achite beneficiarii în anul următor cu acest titlu, astfel încât aceste prevederi normative secundare să fie aliniate cu cerințele art. 20 din Legea petrolului;

2.3. algoritmul din care nu rezultă într-o manieră specifică, clară și transparentă (i) modul de determinare a nivelului ratei de profit considerate a fi rezonabilă ori (ii) a unui interval de profitabilitate ale cărui limite inferioare și superioare să fie stabilite pe baza unor studii comparative, prin raportare la practica din domeniu a altor operatori europeni de transport comparabili, precum și (iii) a unor cerințe specifice de justificare transparentă de către CONPET a studiilor de fundamentare a oricăror majorări a ratelor de profitabilitate considerate în stabilirea tarifelor de transport, astfel încât aceste prevederi normative secundare să fie aliniate cu cerințele art. 20 din Legea petrolului;

2.4. sistemele de tarifare care nu sunt în prezent axate pe criterii și calcule similare pentru cele două subsisteme pe care le reglementează (i.e. cel țară și cel import) care să răspundă exigențelor asigurării unui tratament egal între beneficiarii serviciului public de transport pentru cele două tipuri de subsisteme, astfel încât aceste prevederi normative secundare să fie aliniate

cu cerințele art. 20 din Legea petrolului;

2.5. elementele de ordin procedural care să asigure într-o manieră clară, transparentă și eficientă dreptul clienților CONPET de a-și exprima punctul de vedere cu privire la propunerile de tarife avansate spre aprobare de către CONPET, pe baza de documentații specifice puse la dispoziție acestora respectiv la cererile de revizuire/actualizare a tarifelor transmise de către CONPET către A.N.R.M. și a documentațiilor aferente, precum și de a primi un răspuns motivat de la A.N.R.M cu privire la punctele de vedere formulate în cazul în care acestea nu sunt luate în considerare în tot sau în parte de către A.N.R.M., astfel încât aceste prevederi normative secundare să fie aliniate cu cerințele art. 20 din Legea petrolului și cerințele de transparentă aplicabile adoptării actelor normative cu respectarea principiului general european și național al buneii administrări.

3. Obligarea părâtei la plata cheltuielilor de judecată.

Termen: 06.06.2023

2. Dosar nr. 7035/2/2022 - Curtea de Apel București – în curs de soluționare

Stadiu procesual: Fond

Părți: OMV Petrom S.A.-reclamant

A.N.R.M. -pârât

CONPET S.A. -pârât

Obiect: Se solicită instanței ca prin hotărârea ce se va pronunța să dispună:

1. Anularea în parte a art. 3 din Actul adițional nr. 2 în privința tarifelor pe subsistemul țară și subsistemul import percepute pentru serviciile de transport prestate de către Conpet și stabilite de Ordinul nr. 229/2021, în limita cuantumului tarifelor ce vor fi stabilite ca fiind legale în urma demersurilor de contencios administrativ derulate de Societate în privința tarifelor cu A.N.R.M;

2. Anularea în parte a art. 1 și 4 din Actul adițional nr. 2, 6 și 9, respectiv a art. 1 și 3 din Actele adiționale 3, 4, 5, 7 și 8 prin care s-a prelungit durata Contractului de transport pentru perioada 01.01.2022 - 31.08.2022 cu aplicarea noilor tarife aprobate prin Ordinul 229/2021, în limita cuantumului tarifelor ce vor fi stabilite ca fiind legale în urma demersurilor de contencios administrativ derulate de Societate în privința tarifelor cu A.N.R.M și, pe cale de consecință,

3. Obligarea CONPET la plata către Societate, cu titlu de despăgubiri ca urmare a anulării parțiale a Actelor adiționale, dar și a faptei ilicite a acesteia de a furniza date eronate ce au stat la baza procesului de elaborare a tarifelor de către A.N.R.M în baza Ordinului nr. 229/2021 și apoi la achitarea lor de către Societate în baza Actelor adiționale, a sumelor reprezentând:

(i) diferența între cuantumul tarifelor prevăzute în Actul adițional nr. 2 la contractul de transport, încheiat ca urmare a noilor tarife adoptate prin Ordinul 229/2021, achitate de Societate în perioada 01.01.2022 - 31.08.2022 ca urmare a prelungirii perioadei contractuale prin Actele adiționale și cuantumul tarifelor ce vor fi stabilite ca fiind legale în urma demersurilor de contencios administrativ derulate de Societate în privința acestora cu A.N.R.M, actualizată în funcție de indicele de inflație, precum și dobânda legală aferentă calculată de la data plății diferenței de tarif;

(ii) diferența între cuantumul tarifelor achitate de Societate pentru transportul țițeiului, prin subsistemul țară, de la Terminalul Midia, și cuantumul tarifelor stabilite proporțional, prin raportare la tarifele de țară și import în funcție de subsistemul efectiv utilizat pentru transportul țițeiului marin, actualizată în funcție de indicele de inflație, precum și dobânda legală aferentă calculată de la data plății diferenței de tarif, pentru următoarele cantități transportate de la Terminalul Midia și pentru care în mod nelegal a fost calculat și achitat tariful pentru subsistemul țară:

-13.905 tone din art. 2 lit. a) din Actul adițional nr. 4 pentru luna martie 2022;

- 13.171 tone din art. 2 lit. a) din Actul adițional nr. 5 pentru luna aprilie 2022;
- 13.307 tone din art. 2 lit. a) din Actul adițional nr. 6 pentru luna mai 2022;
- 12.633 tone din art. 2 lit. a) din Actul adițional nr. 7 pentru luna iunie 2022;
- 12.072 tone din art. 2 lit. a) din Actul adițional nr. 8 pentru luna iulie 2022;
- 12.900 tone din art. 2 lit. a) din Actul adițional nr. 9 pentru luna august 2022;

(iii) orice alte sume reprezentând fructe civile pe care Conpet le-a dobândit sau ar fi putut să le dobândească în legătură cu sumele percepute nelegal de la Societate în baza tarifelor;

4. Obligarea la plata cheltuielilor de judecată.

Termen: 24.05.2023

3.5. Analiza activității corporative

3.5.1. Activitatea pe piața de capital

Acțiunile emise de CONPET S.A. sunt tranzacționate pe piața reglementată administrată de Bursa de Valori București, pe segmentul Principal, la sectorul Titluri de Capital - categoria Premium, sub simbolul "COTE".

La finele trimestrului I 2023, prețul de tranzacționare al acțiunilor CONPET a înregistrat o creștere de 11,2% față de prețul de închidere din ultima zi a anului precedent.

În sinteză, tranzacțiile înregistrate cu acțiunile CONPET S.A. pe Bursa de Valori București, în perioada ianuarie - martie 2023, se prezintă astfel:

- s-au efectuat 3.733 tranzacții, cu aproximativ 33,4% mai puține decât în aceeași perioadă a anului precedent (5.607). Volumul total al acțiunilor tranzacționate a fost de 103.327 acțiuni, cu aproximativ 71,4% mai mic decât volumul înregistrat în perioada ianuarie - martie 2022 (361.129 acțiuni);
- valoarea totală a tranzacțiilor a fost de 7.622.805 lei, cu 72,8% mai mică decât valoarea înregistrată în aceeași perioadă a anului 2022 (27.976.893 lei);
- prețul mediu de tranzacționare a fost de 74,20 lei/acțiune, în scădere cu 3,3 lei/acțiune față de prețul mediu al acțiunilor înregistrat în aceeași perioadă a anului 2022 (77,5 lei/acțiune);
- nivelul maxim înregistrat de prețul de tranzacționare a fost de 75,80 lei/acțiune și a fost atins la finalul lunii martie;
- capitalizarea bursieră la sfârșitul trimestrului I 2023 a fost de 652.777.611 lei, în scădere cu 2,6% față de valoarea înregistrată la sfârșitul aceleiași perioade din 2022 (670.092.667 lei). La data de 31.03.2023, conform TOP 100 al emitentilor după capitalizare, CONPET s-a clasat pe locul 27.

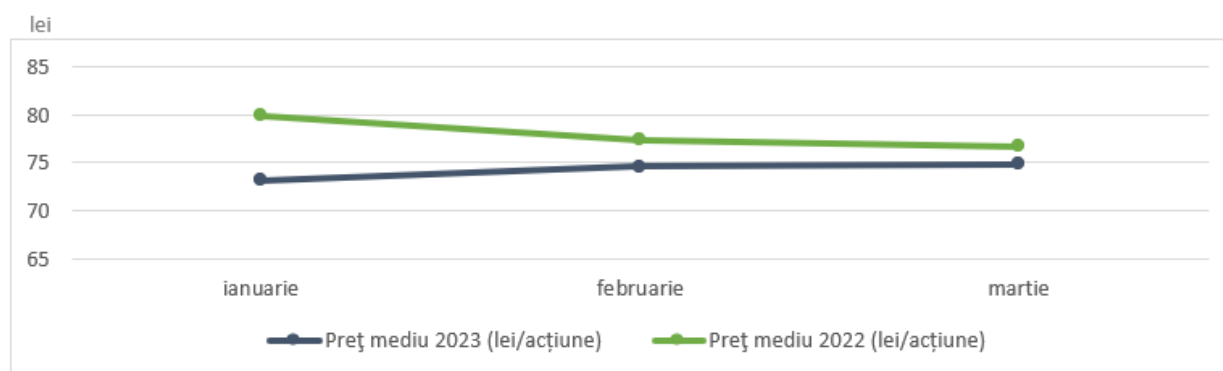
Principalii indici de tranzacționare ai perioadei ianuarie - martie 2023 pentru acțiunile emise de CONPET S.A. sunt prezentați în tabelul următor:

Luna \ Indici	Preț mediu (lei/acțiune)	Nr. tranzacții	Nr. acțiuni tranzacționate	Valoare tranzacții (lei)
ianuarie	73,15	1.546	46.898	3.415.075
februarie	74,59	1.020	22.465	1.672.838

Luna \ Indici	Preț mediu (lei/acțiune)	Nr. tranzacții	Nr. acțiuni tranzacționate	Valoare tranzacții (lei)
martie	74,87	1.167	33.964	2.534.892
Cumulat	74,20	3.733	103.327	7.622.805

Tabel 24 - Principalii indici de tranzacționare

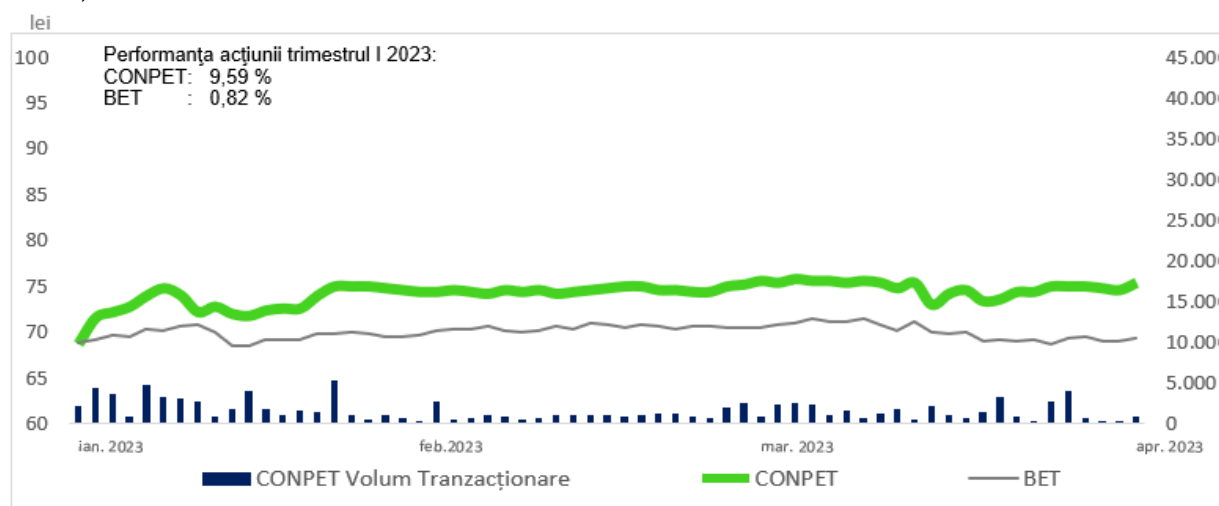
Evoluția prețului mediu de tranzacționare a acțiunilor CONPET S.A., în cursul perioadei ianuarie – martie 2023, se prezintă astfel:



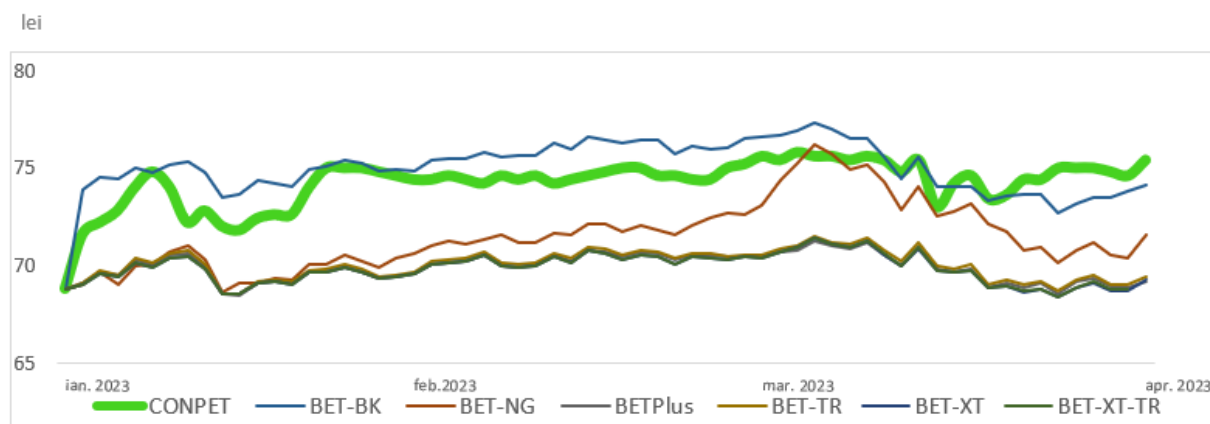
Grafic 10 - Evoluția prețului mediu de tranzacționare a acțiunilor

În perioada ianuarie - martie 2023 prețul mediu de tranzacționare a acțiunilor CONPET S.A. a urmat un trend ascendent. În primele 3 luni ale anului 2023, prețul mediu de tranzacționare a acțiunilor CONPET s-a situat sub valorile înregistrate în aceeași perioadă a anului precedent.

În prezent, societatea CONPET S.A. este inclusă în 7 indici din totalul de 9 ai Bursei de Valori București, respectiv **BET**, **BET-TR**, **BET-XT**, **BET-XT-TR**, **BET-BK**, **BET-NG** și **BET Plus**, precum și în indicii FTSE Global Micro Cap dedicați piețelor emergente. Includerea societății în indicii respectivi confirmă valoarea companiei pe piața de capital din România, fapt care conduce la creșterea încrederii investitorilor în CONPET S.A., societatea putând fi considerată un etalon pe piața de capital românească.



Grafic 11 - Evoluția acțiunilor COTE vs. indicele BET rebazat (lei)



Grafic 12 - Evoluția acțiunii COTE vs. indicii bursieri (rebazați) în care este inclusă 3 luni 2023 (lei)

Acțiuni proprii, emisiuni de obligațiuni sau alte titluri de creanță

CONPET S.A. nu a efectuat tranzacții având ca obiect cumpărare de acțiuni proprii și nu deține la sfârșitul trimestrului I al anului 2023 acțiuni proprii.

CONPET S.A. nu a emis obligațiuni sau alte titluri de creanță.

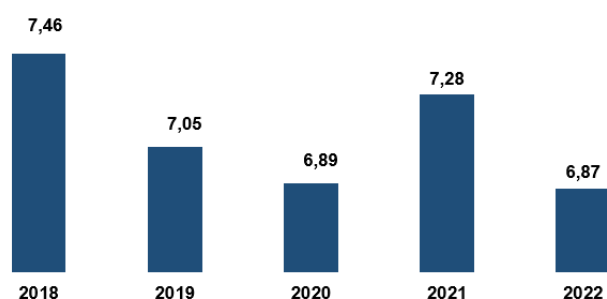
Dividende

CONPET S.A. și-a continuat politica de dividend, dividendul brut pe acțiune fiind de 6,87 lei. Randamentul dividendului înregistrat la data aprobării dividendelor a fost de 8,72%.

Adunarea Generală Ordinară a Acționarilor din data de 27.04.2023 a aprobat repartizarea sub formă de dividende a sumei de 58.510.921 lei din profitului net și a sumei de 999.240 lei din rezultatul reportat.

Data plății a fost stabilită de către A.G.O.A. pentru 15.06.2023.

Evoluția dividendului brut pe acțiune în exercițiile financiare din ultimii 5 ani, se prezintă astfel:



Grafic 13 – Evoluție dividend pe acțiune plătit

În perioada 2018-2022 societatea CONPET S.A. a distribuit, în plus față de dividendele repartizate din profit, și sume suplimentare reprezentând rezultat reportat și din alte rezerve-surse proprii de finanțare.

3.5.2. Conducerea executivă

În perioada 1 ianuarie 2023 – 31 martie 2023, structura organizatorică nu a fost modificată.

Directorii:

Funcția	Numele și prenumele	Obs.
Director General	Ing. TUDORA Dorin	Conform art.1 din Decizia C.A. nr.8/20.04.2021, urmare derulării procedurii de recrutare și selecție a Directorului General, conform prevederilor O.U.G. nr. 109/ 2011 privind guvernanța corporativă a întreprinderilor publice, numire cu contract de mandat pe durată de 4 ani, respectiv din data de 21.04.2021 până la data de 20.04.2025 (inclusiv).
Director General Adjunct	jr. DUMITRACHE Mihaela - Anamaria	De la 01.01.2018 până la 17.02.2019 (inclusiv) prin decizii ale D.G.
		Contract de mandat 4 ani perioada 18.02.2019 – 17.02.2023 (inclusiv) Contract de mandat de 4 luni, respectiv perioada 18.02.2023 – 18.06.2023 (inclusiv), conform art.1 din Decizia CA nr. 3/14.02.2023.
Director General Adjunct 2	jr. LUPEA Ioana Mădălina	Conform deciziei D.G. nr.338 / 04.06.2021, numită în funcția de Director General Adjunct 2, începând cu data de 15.06.2021 până la încetarea contractului de mandat al DG nr. 2/21.04.2021, dar nu mai târziu de data de 17.02.2024 (inclusiv).
Director Economic	ec. TOADER Sanda	Contract de mandat 4 ani, perioada 07.11.2018 – 06.11.2022 (inclusiv) cf art.1 b) din Decizia C.A. nr.27/06.11.2018
		Contract de mandat numire provizorie 07.11.2022 – 07.03.2023 (inclusiv) cf art.1 din Decizia C.A. nr.23/28.10.2022
		Contract de mandat numire provizorie, 4 luni, pe perioada 08.03.2023 – 08.05.2023 (inclusiv) conform art.1 din Decizia C.A. nr.8/07.03.2023
Director General Adjunct 3	ing. NECȘULESCU Radu Florentin	Conform deciziei DG nr. 271/ 13.05.2022, pe durată nedeterminată

Șefi Departamente:

Funcția	Numele și prenumele
Șef Departament Operațiuni Transport	ing. STOICA Narcis Florin
Șef Departament Dezvoltare Mentenanță	ing. BUZATU Dan
Șef Departament Comunicare și Guvernanță Corporativă	PATRICHU Bianca Maria
Șef Departament HSE	ing. MARUSSI Mădălina Mihaela
Șef Departament Comercial	jr.MANOLACHE Dan

Inginer Șef:

Inginer Șef Dezvoltare Investiții	Ing. CÎRLAN Florentina – Anca
-----------------------------------	-------------------------------

Tabel 25 – Conducere executivă

3.5.3. Activitatea privind sponsorizările realizate în primele 3 luni 2023

Activitatea privind sponsorizările s-a desfășurat în conformitate cu bugetul de venituri și cheltuieli anual, cu încadrarea în cheltuielile de sponsorizare defalcate pe domenii de interes.

Societatea CONPET, prin politica sa de sponsorizare, sprijină atât proiectele care au un impact important și de durată asupra comunității, cât și solicitări de mai mică anvergură care promovează, prin idei și acțiuni, performanța individuală.

Societatea a menținut și în anul 2023 proiecte devenite tradiționale, precum susținerea unor activități școlare de performanță (participare la Campionatul Mondial de Robotică), a unor competiții cultural-educative (Concurs național de povestiri cu temă istorică) și a activităților sportive, în beneficiul copiilor și tinerilor din județul Prahova.

În Bugetul de Venituri și Cheltuieli al CONPET S.A. sunt prevăzute pentru anul 2023 cheltuieli cu sponsorizarea în valoare de 800 mii lei.

În primele 3 luni 2023, în cadrul ședințelor Consiliului de Administrație al CONPET S.A. au fost aprobate și s-au încheiat contracte de sponsorizare în valoare de 235 mii lei, astfel:

- 170 mii lei - domeniul „Educație, învățământ, social și sport”;
- 20 mii lei - domeniul „Medical și de sănătate”;
- 45 mii lei - domeniul „Alte acțiuni și activități”.

3.5.4. Impactul conflictului Rusia – Ucraina asupra activității societății Conpet S.A.

Pe termen scurt activitatea societății nu este afectată și nu există indicii privind deprecierea activelor urmare efectelor invaziei Ucrainei de către Rusia. Impactul pe termen mediu și lung al acestui conflict și al sancțiunilor impuse Rusiei nu pot fi anticipate în acest moment cu suficientă acuratețe. Ținând cont că Societatea are activitatea dependentă într-o oarecare măsură de zona afectată de sancțiuni (în special Rusia), în ceea ce privește vânzările, considerăm că Societatea are capacitatea și abilitatea de a-și continua activitatea în viitorul previzibil, astfel încât să fie afectată cât mai puțin.

4. EVENIMENTE CORPORATIVE RELEVANTE ÎN PRIMELE 3 LUNI 2023 ȘI PÂNĂ ÎN PREZENT

12 februarie 2023

Adunarea Generală Ordinară a Acționarilor a aprobat Programul de Investiții și Bugetul de Venituri și Cheltuieli pentru anul 2023.

În aceeași ședință, A.G.O.A. numește în calitate de administratori provizorii pe o perioadă de maxim 4 luni, începând cu data de 22.02.2023 până la 21.06.2023 (inclusiv) pe dl. Gheorghe Cristian-Florin, dna. Kohalmi-Szabo Luminița-Doina, dna. Tănăsică Oana-Iuliana, dl. Zaman Andrei-Mihai, dna. Barbu Irina-Mihaela.

27 aprilie 2023

Adunarea Generală Ordinară a Acționarilor a aprobat situațiile financiare anuale la data și pentru exercițiul financiar încheiat la 31.12.2022. În aceeași ședință, A.G.O.A. a aprobat repartizarea profitului net aferent exercițiului financiar 2022 și a unor sume din rezultatul reportat.

5. PREZENTAREA SITUAȚIILOR FINANCIARE INTERIMARE

Situațiile financiare interimare la data de 31.03.2023 și pentru perioada 3 luni încheiată la 31 martie 2023 au fost întocmite în conformitate cu IAS 34 Raportarea Financiară Interimară.

Situațiile financiare interimare nu cuprind toate informațiile și elementele publicate în situațiile financiare anuale, și trebuie să fie citite în coroborare cu situațiile financiare anuale, întocmite la 31 decembrie 2022.

Situațiile financiare interimare simplificate la data de și pentru perioada de 3 luni încheiată la 31 martie 2023 incluse în acest raport nu au fost auditate.

Politici contabile

Politicile contabile și metodele de evaluare adoptate în vederea întocmirii situațiilor financiare interimare sunt aceleași cu cele folosite la întocmirea situațiilor financiare pentru anul încheiat la 31 decembrie 2022.

Anexe:

Anexa nr.1 Situația interimară a poziției financiare la 31 martie 2023;

Anexa nr.2 Situația interimară a profitului și pierderii și a altor elemente ale rezultatului global pentru perioada de trei luni încheiată la 31 martie 2023;

Anexa nr.3 Situația interimară a fluxurilor de trezorerie pentru perioada de trei luni încheiată la 31 martie 2023;

Anexa nr.4 Situație contracte achiziție lucrări și produse cu valori mai mari de 500.000 euro, încheiate în perioada 01.01.2023-31.03.2023;

Anexa nr.5 Situație contracte achiziție servicii cu valori mai mari de 100.000 euro, încheiate în perioada 01.01.2023-31.03.2023.

**Președintele Consiliului de Administrație
CONPET S.A.
Gheorghe Cristian – Florin**

**Director General
ing. Tudora Dorin**

**Director General Adjunct
jr. Dumitrache Mihaela Anamaria**

**Director Economic
ec. Toader Sanda**

Anexa nr.1

SITUAȚIA INTERIMARĂ A POZIȚIEI FINANCIARE LA 31 MARTIE 2023

-lei-

Denumire	31 martie 2023 (neauditată)	31 decembrie 2022 (auditată)
Imobilizări corporale	632.866.662	607.025.461
Imobilizări necorporale	6.596.649	6.854.793
Imobilizări financiare	2.572.423	2.537.045
Creanțe privind impozitul pe profit amânat	6.962.418	6.153.054
Total active imobilizate	648.998.152	622.570.353
Stocuri	6.276.555	6.867.083
Creanțe comerciale și alte creanțe	54.794.948	49.186.760
Numerar și echivalente de numerar	125.426.292	127.672.452
Cheltuieli în avans	1.826.993	1.252.288
Total active curente	188.324.788	184.978.583
TOTAL ACTIVE	837.322.940	807.548.936
Capital social subscris și vărsat	28.569.842	28.569.842
Rezerve legale	5.713.968	5.713.968
Rezerve din reevaluare	16.871.647	17.101.648
Alte rezerve	539.134.768	533.897.764
Rezultatul reportat	99.042.831	37.149.214
Rezultatul exercițiului	18.013.832	61.663.616
Total capitaluri proprii	707.346.888	684.096.052
Datorii comerciale pe termen lung	-	-
Datorii către angajați pe termen lung	23.351.486	23.069.134
Alte datorii pe termen lung	2.545.434	2.749.112
Total datorii pe termen lung	25.896.920	25.818.246
Datorii comerciale	41.362.340	43.914.968
Impozit pe profit curent	6.088.489	1.997.414
Alte datorii	28.381.585	27.567.948
Datorii către angajați pe termen scurt	18.111.445	14.364.317
Provizioane pe termen scurt	10.135.273	9.789.991
Total datorii curente	104.079.132	97.634.638
Total datorii	129.976.052	123.452.884
TOTAL CAPITALURI PROPRII ȘI DATORII	837.322.940	807.548.936

Anexa nr.2

**SITUAȚIA INTERIMARĂ A PROFITULUI ȘI PIERDERII ȘI A ALTOR ELEMENTE ALE
REZULTATULUI GLOBAL PENTRU PERIOADA DE TREI LUNI ÎNCHEIATĂ
LA 31 MARTIE 2023**

-lei-

Denumire	31 martie 2023 (neauditată)	31 martie 2022 (neauditată)
Venituri din contracte	127.738.900	117.166.584
Câștig din cedare active	-	5.789.085
Alte venituri	10.469.248	10.268.396
Total venituri din exploatare	138.208.148	133.224.065
Cheltuieli privind stocurile	1.904.372	1.304.705
Cheltuieli cu energia și apa	7.358.849	8.381.164
Cheltuieli cu personalul	45.700.282	42.512.533
Ajustări de valoare privind imobilizările, mai puțin ajustări aferente drepturilor de utilizare rezultate din contracte de leasing	13.614.057	13.062.406
Ajustări de valoare privind drepturi de utilizare rezultate din contracte de leasing	508.897	439.406
Ajustări de valoare privind activele curente	(28.378)	(162.307)
Cheltuieli privind prestațiile externe	28.496.608	27.993.090
Ajustări privind provizioanele	4.865.240	4.441.364
Alte cheltuieli	16.373.080	14.287.459
Total cheltuieli din exploatare	118.793.007	112.259.820
Profit din exploatare	19.415.141	20.964.245
Venituri financiare	1.976.078	1.653.895
Cheltuieli privind dobânzile aferente contractelor de leasing	67.454	65.861
Alte cheltuieli financiare	9.863	34.775
Cheltuieli financiare	77.317	100.636
Profit financiar	1.898.761	1.553.259
Profit înainte de impozitul pe profit	21.313.902	22.517.504
Cheltuieli cu impozitul pe profit curent	4.109.434	4.453.624
Cheltuieli cu (venit din) impozitul pe profit amânat	(809.364)	(743.718)
PROFITUL EXERCIȚIULUI	18.013.832	18.807.598
Câștig (Pierdere) actuarială din actualizare beneficii acordate la pensionare	-	-
Alte elemente de capitaluri proprii - rezultat reportat	-	-
Total alte elemente ale rezultatului global care nu vor fi reclassificate ulterior în profit sau pierdere	-	-
Creștere netă rezervă cotă de modernizare	5.237.004	3.842.269
Total alte elemente ale rezultatului global care vor fi reclassificate ulterior în profit sau pierdere	5.237.004	3.842.269
TOTAL ALTE ELEMENTE ALE REZULTATULUI GLOBAL	5.237.004	3.842.269
TOTAL REZULTAT GLOBAL	23.250.836	22.649.867
Rezultat pe acțiuni	2,08	2,17

Anexa nr.3

SITUAȚIA INTERIMARĂ A FLUXURILOR DE TREZORERIE PENTRU PERIOADA DE TREI LUNI ÎNCHEIATĂ LA 31 MARTIE 2023

-lei-

Denumirea elementului		3 luni 2023 (neauditată)	3 luni 2022 (neauditată)
	Fluxuri de numerar din activități de exploatare:		
+	Încasări din prestarea de servicii	133.174.316	126.804.322
+	Încasări din dobânzi aferente plasamentelor bancare	1.785.560	1.407.580
+	Alte încasări	950.269	8.695.060
-	Plăți către furnizorii de bunuri și servicii	33.441.527	31.527.012
-	Plăți către și în numele angajaților	46.775.080	41.339.320
-	Plăți TVA	10.644.571	15.215.438
-	Plăți impozit pe profit și impozit specific	18.359	2.049.325
-	Alte plăți privind activitatea de exploatare	11.593.806	9.347.395
A	Numerar net din activitatea de exploatare	33.436.802	37.428.472
	Fluxuri de numerar din activități de investiție:		
+	Încasări din vânzarea de imobilizări corporale	-	148.010
+	Încasări din cota de modernizare	15.379.786	13.565.825
-	Plăți pentru achiziții de imobilizări corporale	50.050.600	21.467.197
B	Numerar net din activități de investiție	(34.670.814)	(7.753.362)
	Fluxuri de numerar din activități de finanțare:		
-	Dividende plătite	112.116	79.852
-	Plăți în contul datoriei privind leasingul	840.758	670.996
-	Plăți privind dobânzile	59.274	56.090
C	Numerar net din activități de finanțare	(1.012.148)	(806.938)
	Creșterea netă a numerarului și echivalentelor de numerar=A+B+C=D2-D1	(2.246.160)	28.868.172
D1	Numerar și echivalente de numerar la începutul perioadei	127.672.452	191.751.271
D2	Numerar și echivalente de numerar la sfârșitul perioadei	125.426.292	220.619.443

Anexa nr.4

**SITUAȚIE CONTRACTE ACHIZIȚIE LUCRĂRI ȘI PRODUSE CU VALORI MAI MARI DE 500 000 EURO,
ÎNCHEIATE ÎN PERIOADA 01.01.2023 - 31.03.2023**

Nr. crt.	Numele contractului	Obiectul contractului	Titlul contractului	Procedura de achiziție aplicată	Numele beneficiarului (dacă este diferit de autoritatea contractantă)	Numărul anunțului/ invitației de participare	Valoarea inițială a contractului (lei)	Valoarea contractului după eventuale acte adiționale	Data începerii contractului	Durata contractului stabilită inițial (în luni)	Durata finală a contractului (în luni)
1	EIFFAGE ENERGIE SYSTEMES MECI	Proiectare, execuție, instalare și verificare metrologică inițială a patru skid-uri de măsurare în locațiile Petrobrazi P3, Poiana Lacului, Videle și Oțești	L-CA 27/ 28.02.2023	LICITAȚIE	-	44536/ 29.11.2022	19.999.135,00	19.999.135,00	21.03.2023	36	36
TOTAL TRIMESTRUL I - 1 CONTRACT											
VALOARE TRIMESTRUL I = 19.999.135,00 lei											
TOTAL CUMULAT - 1 CONTRACT											
VALOARE CUMULATĂ = 19.999.135,00 lei											

Anexa nr.5

**SITUAȚIE CONTRACTE ACHIZIȚIE SERVICII CU VALORI MAI MARI DE 100 000 EURO,
ÎNCHEIATE ÎN PERIOADA 01.01.2023 – 31.03.2023**

Nr. crt.	Numele contractului	Obiectul contractului	Titlul contractului	Procedura de achiziție aplicată	Numele beneficiarului (dacă este diferit de autoritatea contractantă)	Numărul anunțului/ invitației de participare	Valoarea inițială a contractului (lei)	Valoarea contractului după eventuale acte adiționale	Data începerii contractului	Durata contractului stabilită inițial (în luni)	Durata finală a contractului (în luni)
1	GRUP FERVIAR ROMÂN S.A.	Servicii de transport pe calea ferată a țițeiului și gazolinei din rampele de încărcare la destinațiile stabilite de CONPET	S-CA 26/ 23.02.2023	NEGOCIERE	-	6866/ 17.02.2023	298.616.366,00	298.616.366,00	01.04.2023	48	48
2	LINSCAN ADVANCED PIPE LINES & TANKS SERVICES	Servicii de inspecție interioară(expertiză) a conductelor magistrale de transport țiței: 10 3_4 in. F1 Bărbătești - Ploiești Vest și 10 3_4 in. F2 Orlești - Ploiești (Petrobrazii)	S-CA 29/ 08.03.2023	LICITAȚIE	-	43939/ 25.11.2022	2.114.497,92	2.114.497,92	-	10	10
3	ASITO KAPITAL S.A.	Servicii de asigurare voluntară de sănătate pentru salariații CONPET S.A.	S-CA 30/ 10.03.2023	LICITAȚIE	-	3551/ 26.01.2023	1.411.063,50	1.411.063,50	10.03.2023	12	12
TOTAL TRIMESTRUL I - 3 CONTRACTE											
VALOARE TRIMESTRUL I = 302.141.927,42 lei											
TOTAL CUMULAT - 3 CONTRACTE											
VALOARE CUMULATĂ = 302.141.927,42 lei											

SITUAȚII FINANCIARE
la data și pentru perioada de trei luni încheiată la
31 martie 2023

În conformitate cu Ordinul Ministrului Finanțelor Publice nr. 2844/2016 și cu
Standardul Internațional de Contabilitate 34 “Raportarea Financiară Interimară”

CUPRINS:

Situații financiare interimare

Situația interimară a poziției financiare	1
Situația interimară a profitului și pierderii și altor elemente ale rezultatului global	2
Situația interimară a modificării capitalurilor proprii	3 - 4
Situația interimară a fluxurilor de trezorerie	5 - 6
Note explicative la situațiile financiare interimare	7 - 27

SITUAȚIA INTERIMARĂ A POZIȚIEI FINANCIARE LA 31 MARTIE 2023

- Lei -			
Denumire	Nota	31 martie 2023 (neauditată)	31 decembrie 2022 (auditată)
ACTIVE			
Active imobilizate			
Imobilizări corporale	4	632.866.662	607.025.461
Imobilizări necorporale	5	6.596.649	6.854.793
Imobilizări financiare	6	2.572.423	2.537.045
Creanțe privind impozitul pe profit amânat	13	6.962.418	6.153.054
Total active imobilizate		648.998.152	622.570.353
Active curente			
Stocuri	7	6.276.555	6.867.083
Creanțe comerciale și alte creanțe	8	54.794.948	49.186.760
Numerar și echivalente de numerar	9	125.426.292	127.672.452
Cheltuieli în avans		1.826.993	1.252.288
Total active curente		188.324.788	184.978.583
TOTAL ACTIVE		837.322.940	807.548.936
CAPITALURI PROPRII ȘI DATORII			
Capitaluri proprii			
Capital social subscris și vărsat	10	28.569.842	28.569.842
Rezerve legale	10	5.713.968	5.713.968
Rezerve din reevaluare	10	16.871.647	17.101.648
Alte rezerve	10	539.134.768	533.897.764
Rezultatul reportat	10	99.042.831	37.149.214
Rezultatul exercițiului	10	18.013.832	61.663.616
Total capitaluri proprii		707.346.888	684.096.052
Datorii pe termen lung			
Datorii comerciale pe termen lung	11	-	-
Datorii către angajați pe termen lung	11	23.351.486	23.069.134
Alte datorii pe termen lung	11	2.545.434	2.749.112
Total datorii pe termen lung		25.896.920	25.818.246
Datorii curente			
Datorii comerciale	11	41.362.340	43.914.968
Impozit pe profit curent	13	6.088.489	1.997.414
Alte datorii	11	28.381.585	27.567.948
Datorii către angajați pe termen scurt	11	18.111.445	14.364.317
Provizioane pe termen scurt	12	10.135.273	9.789.991
Total datorii curente		104.079.132	97.634.638
Total datorii		129.976.052	123.452.884
TOTAL CAPITALURI PROPRII ȘI DATORII		837.322.940	807.548.936

Aceste situații financiare interimare și notele aferente, de la pagina 1 la pagina 27 au fost autorizate pentru emitere și semnate de către conducerea societății la data de 11 mai 2023.

**Director General,
Ing. Dorin Tudora**

**Director Economic,
Ec. Sanda Toader**

Notele atașate de la 1 la 20 constituie parte integrantă a acestor situații financiare.

**SITUAȚIA INTERIMARĂ A PROFITULUI ȘI PIERDERII ȘI ALTOR ELEMENTE ALE
REZULTATULUI GLOBAL PENTRU PERIOADA DE TREI LUNI ÎNCHEIATĂ
LA 31 MARTIE 2023**

- Lei -			
Denumire	Nota	31 martie 2023 (neauditată)	31 martie 2022 (neauditată)
Venituri din contracte		127.738.900	117.166.584
Câștig din cedare active		-	5.789.085
Alte venituri		10.469.248	10.268.396
Total venituri din exploatare	15	138.208.148	133.224.065
Cheltuieli privind stocurile		1.904.372	1.304.705
Cheltuieli cu energia și apa		7.358.849	8.381.164
Cheltuieli cu personalul		45.700.282	42.512.533
Ajustări de valoare privind imobilizările, mai puțin ajustări aferente drepturilor de utilizare rezultate din contracte de leasing		13.614.057	13.062.406
Ajustări de valoare privind drepturi de utilizare rezultate din contracte de leasing		508.897	439.406
Ajustări de valoare privind activele curente		(28.378)	(162.307)
Cheltuieli privind prestațiile externe		28.496.608	27.993.090
Ajustări privind provizioanele		4.865.240	4.441.364
Alte cheltuieli		16.373.080	14.287.459
Total cheltuieli din exploatare	16	118.793.007	112.259.820
Profit din exploatare		19.415.141	20.964.245
Venituri financiare		1.976.078	1.653.895
Cheltuieli privind dobânzile aferente contractelor de leasing		67.454	65.861
Alte cheltuieli financiare		9.863	34.775
Cheltuieli financiare		77.317	100.636
Profit financiar	17	1.898.761	1.553.259
Profit înainte de impozitul pe profit		21.313.902	22.517.504
Cheltuieli cu impozitul pe profit curent	13	4.109.434	4.453.624
Cheltuieli cu (venit din) impozitul pe profit amânat	13	(809.364)	(743.718)
PROFITUL EXERCIȚIULUI		18.013.832	18.807.598
Câștig (Pierdere) actuarială din actualizare beneficii acordate la pensionare		-	-
Alte elemente de capitaluri proprii - rezultat reportat		-	-
Total alte elemente ale rezultatului global care nu vor fi reclassificate ulterior în profit sau pierdere		-	-
Creștere netă rezervă cotă de modernizare		5.237.004	3.842.269
Total alte elemente ale rezultatului global care vor fi reclassificate ulterior în profit sau pierdere		5.237.004	3.842.269
TOTAL ALTE ELEMENTE ALE REZULTATULUI GLOBAL		5.237.004	3.842.269
TOTAL REZULTAT GLOBAL		23.250.836	22.649.867
Rezultat pe acțiune		2,08	2,17

Aceste situații financiare interimare și notele aferente, de la pagina 1 la pagina 27 au fost autorizate pentru emitere și semnate de către conducerea societății la data de 11 mai 2023.

**Director General,
Ing. Dorin Tudora**

**Director Economic,
Ec. Sanda Toader**

Notele atașate de la 1 la 20 constituie parte integrantă a acestor situații financiare.

SITUAȚIA INTERIMARĂ A MODIFICĂRII CAPITALURILOR PROPRII LA DATA DE 31 MARTIE 2023 (neauditată)

- Lei -							
Denumire	Capital social	Rezerve legale	Rezerve din reevaluare	Alte rezerve	Rezultat reportat	Profit sau pierdere din exercițiu	Total capitaluri proprii
Soldul la 1 ianuarie 2023	28.569.842	5.713.968	17.101.648	533.897.764	37.149.214	61.663.616	684.096.052
Rezultatul net al perioadei	-	-	-	-	-	18.013.832	18.013.832
Surplus realizat din reevaluare	-	-	(230.001)	-	230.001	-	-
Creștere netă rezervă cotă de modernizare	-	-	-	5.237.004	-	-	5.237.004
Transferul profitului aferent anului precedent la rezultat reportat până la repartizarea acestuia pe destinațiile aprobate de acționari în adunarea generală ordinară din 28 aprilie 2022	-	-	-	-	61.663.616	(61.663.616)	-
Total alte elemente ale rezultatului global	-	-	(230.001)	5.237.004	61.893.617	(61.663.616)	5.237.004
Total venit global aferent perioadei	-	-	(230.001)	5.237.004	61.893.617	(43.649.784)	23.250.836
Soldul la 31 martie 2023	28.569.842	5.713.968	16.871.647	539.134.768	99.042.831	18.013.832	707.346.888

SITUAȚIA INTERIMARĂ A MODIFICĂRII CAPITALURILOR PROPRII LA DATA DE 31 MARTIE 2022 (neauditată)

							- Lei -
Denumire	Capital social	Rezerve legale	Rezerve din reevaluare	Alte rezerve	Rezultat reportat	Profit sau pierdere din exercițiu	Total capitaluri proprii
Soldul la 1 ianuarie 2022	28.569.842	5.713.968	18.360.121	517.047.601	46.288.764	51.928.770	667.909.066
Rezultatul net al perioadei	-	-	-	-	-	18.807.599	18.807.598
Surplus realizat din reevaluare	-	-	(344.527)	-	344.527	-	-
Rezultat reportat provenit din adoptarea pentru prima dată a IAS 29 - câștig nerealizat	-	-	-	-	(1.339.957)	-	(1.339.957)
Rezultat reportat provenit din adoptarea pentru prima dată a IAS 29 - câștig realizat	-	-	-	-	1.339.957	-	1.339.957
Creștere netă rezervă cotă de modernizare	-	-	-	3.842.269	-	-	3.842.269
Transferul profitului aferent anului precedent la rezultat reportat până la repartizarea acestuia pe destinațiile aprobate de acționari în adunarea generală ordinară din 28 aprilie 2022	-	-	-	-	51.928.770	(51.928.770)	-
Total alte elemente ale rezultatului global	-	-	(344.527)	3.842.269	52.273.297	(51.928.770)	3.842.269
Total venit global aferent perioadei	-	-	(344.527)	3.842.269	52.273.297	(33.121.171)	22.649.868
Soldul la 31 martie 2022	28.569.842	5.713.968	18.015.594	520.889.870	98.562.061	18.807.599	690.558.934

Notă: Poziția „Alte rezerve” cuprinde și rezerva reprezentând cota de modernizare în sumă de 493.578.290 lei la 31.03.2023, respectiv 488.341.286 lei la 01.01.2023. Această rezervă are regim special de utilizare, prevăzut de H.G. nr. 168/1998, fiind destinată numai pentru finanțarea lucrărilor de modernizare și dezvoltare a bunurilor din domeniul public. Cota de modernizare se colectează pe măsura valorificării și încasării producției și se reflectă în conturi de rezerve, pe seama cheltuielilor. Lunar, se reia la venituri rezerva cotă de modernizare la nivelul amortizării mijloacelor fixe finanțate din această sursă.

Aceste situații financiare interimare și notele aferente, de la pagina 1 la pagina 27 au fost autorizate pentru emitere și semnate de către conducerea societății la data de 11 mai 2023.

**Director General,
Ing. Dorin Tudora**

**Director Economic,
Ec. Sanda Toader**

Notele atașate de la 1 la 20 constituie parte integrantă a acestor situații financiare.

SITUAȚIA INTERIMARĂ A FLUXURILOR DE TREZORERIE PENTRU PERIOADA DE TREI LUNI ÎNCHEIATĂ LA 31 MARTIE 2023

- Lei -			
	Denumirea elementului	3 luni 2023 (neauditată)	3 luni 2022 (neauditată)
	Fluxuri de numerar din activități de exploatare:		
+	Încasări din prestarea de servicii	133.174.316	126.804.322
+	Încasări din dobânzi aferente plasamentelor bancare	1.785.560	1.407.580
+	Alte încasări	950.269	8.695.060
-	Plăți către furnizorii de bunuri și servicii	33.441.527	31.527.012
-	Plăți către și în numele angajaților	46.775.080	41.339.320
-	Plăți TVA	10.644.571	15.215.438
-	Plăți impozit pe profit și impozit specific	18.359	2.049.325
-	Alte plăți privind activitatea de exploatare	11.593.806	9.347.395
A	Numerar net din activitatea de exploatare	33.436.802	37.428.472
	Fluxuri de numerar din activități de investiție:		
+	Încasări din vânzarea de imobilizări corporale	-	148.010
+	Încasări din cota de modernizare	15.379.786	13.565.825
-	Plăți pentru achiziții de imobilizări corporale	50.050.600	21.467.197
B	Numerar net din activități de investiție	(34.670.814)	(7.753.362)
	Fluxuri de numerar din activități de finanțare:		
-	Dividende plătite	112.116	79.852
-	Plăți în contul datoriei privind leasingul	840.758	670.996
-	Plăți privind dobânzile	59.274	56.090
C	Numerar net din activități de finanțare	(1.012.148)	(806.938)
	Creșterea netă a numerarului și echivalentelor de numerar=A+B+C=D2-D1	(2.246.160)	28.868.172
D1	Numerar și echivalente de numerar la începutul perioadei	127.672.452	191.751.271
D2	Numerar și echivalente de numerar la sfârșitul perioadei	125.426.292	220.619.443

Numerarul și echivalentele de numerar la 31.03.2023 au scăzut cu 1,8% față de 31 decembrie 2022 (125.426.292 lei față de 127.672.452 lei) datorită plăților de imobilizări (investiții) mai mari față de excedentul de numerar obținut din activitatea de exploatare și intrările de numerar aferente activității de investiții.

Din totalul de 125.426.292 lei disponibilități în sold la data de 31.03.2023, partea aferentă cotei de modernizare este în sumă de 28.168.019 lei.

Efectele celor trei arii de activitate (exploatare, investiții și finanțare) asupra cash-ului din perioada celor 3 luni din 2023 se prezintă astfel:

- activitatea operațională a generat un flux de numerar în sumă de 33.436.802 lei;
- activitatea de investiții s-a încheiat cu un flux de numerar negativ în sumă de 34.670.814 lei;
- activitatea de finanțare a diminuat fluxul total de numerar cu 1.012.148 lei.

Comparativ cu perioada similară a anului precedent, numerarul provenit din activitatea de exploatare este cu 4 mil. lei mai mic față de 2022, deoarece s-a înregistrat o ușoară descreștere a incasarilor, dar și datorită creșterii plăților, în principal, către angajați generate de creșterea salariului de bază în luna decembrie 2022 și către furnizorii de bunuri și servicii.

Numerarul net din activitatea de investiții înregistrează o valoare negativă, mai mare cu 26,9 mil. lei față de nivelul înregistrat în trimestrul I 2022, datorită creșterii ieșirilor de numerar pentru

plăți de imobilizări corporale (creșterea investițiilor aferente domeniului public finanțate din cota de modernizare).

Numerarul net din activitatea de finanțare înregistrează în ambele perioade comparate sume negative determinate de plățile din contracte de leasing financiar și închiriere.

Aceste situații financiare interimare și notele aferente, de la pagina 1 la pagina 27 au fost autorizate pentru emitere și semnate de către conducerea societății la data de 11 mai 2023.

**Director General,
Ing. Dorin Tudora**

**Director Economic,
Ec. Sanda Toader**

Notele atașate de la 1 la 20 constituie parte integrantă a acestor situații financiare.

1. Descrierea activității și informații generale

Societatea CONPET S.A. ("Societatea") este o societate pe acțiuni, administrată în sistem unitar, conform Legii nr. 31/1990 privind societățile, republicată, cu modificările ulterioare, fiind înregistrată la Registrul Comerțului Prahova sub nr. J29/6/1991 și la Autoritatea de Supraveghere Financiară cu certificat nr. 7227/1997.

Adresa sediului social este municipiul Ploiești, str. Anul 1848, nr. 1-3, județul Prahova.

CONPET S.A. este concesionarul activității de operare a Sistemului Național de Transport al țițeiului, gazolinei, condensatului și etanului, calitate dobândită, în anul 2002, prin încheierea cu Agenția Națională pentru Resurse Minerale (A.N.R.M.), autoritatea competentă care reprezintă interesele statului în domeniul resurselor de petrol, a Acordului Petrolier de Concesiune, aprobat prin H.G. nr. 793/25.07.2002.

Acțiunile societății sunt tranzacționate la Bursa de Valori București (BVB) sub simbolul de emitent "COTE".

Societatea CONPET S.A. este inclusă în 7 indici bursieri din totalul de 9, respectiv **BET, BET-TR, BET-XT, BET-XT-TR, BET-BK, BET-NG și BET Plus**. Totodată, începând cu data de 21 martie 2022, societatea CONPET S.A. face parte din componența indicilor FTSE Global Micro Cap dedicați piețelor emergente.

La data de 31.03.2023, CONPET S.A. avea o capitalizare bursieră de aproximativ 653 mil. lei (131,9 mil. euro), ocupând poziția 27 în Top 100 al emitenților după capitalizare.

Înființarea Societății

CONPET este constituită în baza H.G. nr. 1213/20.11.1990 privind înființarea de societăți comerciale pe acțiuni în industrie, în temeiul Legii nr. 15/1990 privind reorganizarea unităților economice de stat ca regii autonome și societăți comerciale, prin preluarea întregului activ și pasiv al fostei Întreprinderi de Transport Țiței prin Conducte (I.T.T.C.).

Structura acționariatului și numărul de drepturi de vot la data de 31.03.2023 se prezintă astfel:

- a) Statul Român prin Ministerul Energiei, deținător a 5.083.372 acțiuni cu drept de vot, reprezentând 58,72% din capitalul social,
- b) persoane juridice care dețin 1.908.231 acțiuni cu drept de vot, reprezentând 22,04% din capitalul social, și
- c) persoane fizice care dețin 1.665.925 acțiuni cu drept de vot, reprezentând 19,24% din capitalul social.

Misiunea Societății

Misiunea CONPET este exploatarea Sistemului Național de Transport al țițeiului în condiții de siguranță și eficiență, acces liber la capacitatea disponibilă a sistemului tuturor solicitanților, persoane juridice autorizate, în condiții egale, în mod nediscriminatoriu și transparent.

Alte informații legate de activitatea Societății

Potrivit actului constitutiv, activitatea principală a societății constă în transportul de țiței, gazolină, etan și condensat prin conducte, în scopul aprovizionării rafinăriilor cu țiței și derivate din țiței din producția internă și cu țiței din import (cod CAEN 4950-"transporturi prin conducte").

CONPET prestează servicii de transport pentru clienții săi atât prin Sistemul Național de Transport, concesionat în baza Acordului Petrolier de concesiune a activității de operare a Sistemului Național de Transport al țițeiului, gazolinei, condensatului și etanului, cât și pe calea ferată, de la rampele de încărcare la rafinării, pentru zonele petroliere care nu sunt racordate la conductele magistrale de transport.

Sistemul Național de Transport al țițeiului reprezintă ansamblul conductelor magistrale interconectate care asigură transportul petrolului extras din perimetrele de exploatare sau a celui provenit din import, de la punctele de predare, la unitățile de prelucrare.

CONPET, în calitate de Concesionar al Sistemului Național de Transport al țițeiului are calitatea de transportator comun și obligația de a asigura, potrivit prevederilor legale, accesul liber la capacitatea disponibilă a sistemului tuturor solicitanților, persoane juridice autorizate, în condiții egale, în mod nediscriminatoriu și transparent.

Sistemul Național de Transport al țițeiului face parte din domeniului public al Statului Român și este în administrarea A.N.R.M. (conform prevederilor Legii Petrolului). Acesta cuprinde un sistem de conducte de aproximativ 3.800 km și are o capacitate de transport de 18,5 milioane tone/an.

Mediul legislativ

Activitățile din domeniul petrolier sunt reglementate prin Legea petrolului nr. 238/2004.

Agenția Națională pentru Resurse Minerale (A.N.R.M.) reprezintă interesele statului în domeniul resurselor de petrol, și este autoritatea competentă abilitată să aplice dispozițiile Legii nr. 238/2004. Potrivit Legii petrolului, Agenția Națională pentru Resurse Minerale are calitatea de concedent al bunurilor din domeniul public, concesionate operatorilor din industria petrolieră.

Principalele responsabilități ale A.N.R.M. sunt următoarele:

- negociază și încheie în numele statului acorduri petroliere;
- acordă licențe de concesiune minieră și permise de exploatare;
- emite acte de reglementare, norme, instrucțiuni, ordine și regulamente;
- controlează respectarea de către titularii acordurilor petroliere, a condițiilor din licențele de concesiune și permisele de exploatare;
- gestionează Sistemul Național de Transport prin conducte al țițeiului și gazelor naturale și reglementează activitățile de exploatare a acestuia prin acordurile de concesiune încheiate;
- anulează actele de concesiune/administrare;
- aprobă tarifele și contractul-cadru pentru transportul țițeiului, gazolinei, condensatului și etanului.

Tariful pentru prestarea serviciului de transport prin Sistemul Național de Transport al țițeiului, gazolinei, condensatului și etanului

Tariful de transport reprezintă contravaloarea serviciului de transport prestat de titularul acordului petrolier de concesiune, în calitate de transportator comun, pentru transportul, prin Sistemul Național de Transport al țițeiului, a unei tone de țiței între punctele de preluare a țițeiului de la producătorii interni sau din import și punctele de predare la rafinării.

Societatea aplică tarife de transport diferite pentru cele două subsisteme din componența Sistemului Național de Transport, respectiv subsistemul pentru transportul țițeiului, condensatului, gazolinei și etanului din producția internă și subsistemul pentru transportul țițeiului din import. Pentru serviciul de transport pe subsistemul de transport import sunt stabilite tarife pe rafinării și pe tranșe de cantități transportate, practicându-se modelul de tarifare în trepte.

Tarifele de transport se stabilesc în conformitate cu Ordinul A.N.R.M. nr. 53/2008 pentru aprobarea Instrucțiunilor privind criteriile, metodologia și procedura de stabilire a tarifelor reglementate pentru transportul prin Sistemul Național de Transport și sunt aprobate de A.N.R.M., în calitate de autoritate competentă.

Tarifele de transport se determină prin alocarea valorii serviciului de transport la cantitățile de țiței transportate pentru beneficiari, utilizându-se o metodologie bazată pe determinarea costului serviciului, definit ca totalitatea veniturilor necesare pentru acoperirea operațiunilor de transport prin sistem, incluzând:

- costul de operare, care cuprinde: cheltuielile cu materialele, cheltuielile cu personalul, cheltuielile de întreținere a conductelor, cheltuielile cu energia, costurile cu amortizarea mijloacelor fixe, redevențe și alte taxe aplicabile transportatorului, cheltuielile privind asigurarea pazei conductelor, sumele datorate proprietarilor de terenuri, alte cheltuieli etc.;

- cota de modernizare, dezvoltare;

- o rată rezonabilă a profitului.

2. Bazele întocmirii

(a) Declarația de conformitate

Situațiile financiare interimare au fost întocmite în conformitate cu Ordinul Ministrului Finanțelor Publice nr. 2844/2016 pentru aprobarea Reglementărilor contabile conforme cu Standardele Internaționale de Raportare Financiară ("IFRS") ("OMFP 2844/2016") și cu IAS 34 – Raportarea financiară interimară.

Aceste situații financiare interimare nu includ toate informațiile necesare pentru un set complet de situații financiare în conformitate cu IFRS și trebuie să fie citite împreună cu situațiile financiare anuale ale Societății, întocmite la 31 decembrie 2022. Cu toate acestea, anumite note explicative selectate sunt incluse pentru a explica evenimentele și tranzacțiile care sunt semnificative pentru înțelegerea modificărilor survenite în poziția financiară și performanța societății de la ultimele situații financiare anuale întocmite la data și pentru exercițiul financiar încheiat la 31 decembrie 2022.

Situațiile financiare interimare nu sunt auditate și nu au fost revizuite de un auditor independent. Aceste situații financiare interimare au fost autorizate pentru emitere și semnate de către conducerea societății la data de 11 mai 2023.

(b) Estimări contabile și raționamente profesionale

Pregătirea acestor situații financiare interimare presupune din partea conducerii Societății utilizarea unor estimări, raționamente profesionale și ipoteze ce afectează valoarea raportată a activelor, datoriilor, veniturilor și cheltuielilor. Estimările și ipotezele sunt evaluate permanent și se bazează pe experiența din trecut și pe alți factori, inclusiv predicții ale unor evenimente viitoare despre care se crede că sunt rezonabile în anumite circumstanțe. Rezultatele acestor estimări formează baza raționamentelor profesionale referitoare la valorile contabile ale activelor și datoriilor care nu pot fi obținute din alte surse de informații. Rezultatele efective pot fi diferite de valorile estimărilor.

Raționamentele semnificative utilizate de către conducere pentru aplicarea politicilor contabile ale Societății și principalele surse de incertitudine referitoare la estimări au fost aceleași cu cele aplicate situațiilor financiare ale anului 2022.

3. Politici contabile

Politicile contabile aplicate în aceste situații financiare interimare sunt aceleași cu cele aplicate în situațiile financiare ale Societății la data și pentru exercițiul financiar încheiat la 31 decembrie 2022, exceptând adoptarea noilor standarde în vigoare de la 1 ianuarie 2023:

- Adoptarea IFRS 17 "Contracte de asigurare" (*în vigoare pentru perioade anuale începând cu 1 ianuarie 2023 sau ulterior acestei date*). Obiectivul IFRS 17 este de a asigura faptul că o societate prezintă în situațiile sale financiare informații relevante care să reprezinte contractele de asigurare cu fidelitate. Informațiile respective le oferă utilizatorilor de situații financiare o bază solidă pentru a evalua efectul contractelor de asigurare asupra poziției financiare, a performanței financiare și a fluxurilor de trezorerie ale societății. Adoptarea IFRS 17 nu a avut impact asupra situațiilor financiare individuale, întrucât acest standard nu este aplicabil la data întocmirii acestor situații financiare.
- Amendamente la IFRS 17 "Contracte de asigurare" (în vigoare pentru perioade anuale începând cu 1 ianuarie 2023 sau ulterior acestei date). Modificarea cerințelor privind tranziția prevăzute de IFRS 17 permite societăților care aplică pentru prima dată IFRS 17 și IFRS 9 Instrumente financiare să rezolve problema diferențelor punctuale de clasificare în raport cu informațiile comparative din perioada de raportare anterioară. Adoptarea amendamentelor la IFRS 17 nu a avut impact asupra situațiilor financiare individuale, întrucât acest standard nu este aplicabil la data întocmirii acestor situații financiare.
- Amendamente la IAS 12 "Impozitul pe profit" (în vigoare pentru perioade anuale începând cu 1 ianuarie 2023 sau ulterior acestei date). Amendamentele clarifică modul în care societățile trebuie să contabilizeze impozitele amânate pe tranzacții precum contractele de leasing și obligațiile de dezafectare și vizează reducerea diversității în raportarea creanțelor și datoriilor privind impozitul amânat aferente contractelor de leasing și obligațiilor de dezafectare. Adoptarea amendamentelor la IAS 12 nu a avut impact asupra situațiilor financiare.
- Amendamente la IAS 1 "Prezentarea situațiilor financiare" și IAS 8 "Politici contabile, modificări ale estimărilor contabile și erori" (în vigoare pentru perioade anuale începând cu 1 ianuarie 2023 sau ulterior acestei date). Prin aceste amendamente se clarifică diferențele dintre politicile contabile și estimările contabile pentru a asigura într-o măsură mai mare aplicarea consecventă a standardelor contabile și comparabilitatea situațiilor financiare. Adoptarea amendamentelor la IAS 1 și IAS 8 nu a avut impact asupra situațiilor financiare.

4. Imobilizări corporale

În primele trei luni ale anului 2023 imobilizările corporale au evoluat astfel:

Denumire	Terenuri	Clădiri și instalații speciale	Produce petroliere de operare	Utilaje și echipamente	Aparate de măsură și control	Mijloace de transport	Alte imobilizări corporale	Imobilizări corporale în curs	Total imobilizări corporale
Valoare contabilă brută la 1 ianuarie 2023	28.693.144	333.355.527	39.541.805	131.103.627	67.450.565	53.187.538	9.551.894	151.716.394	814.600.494
Amortizarea cumulată la 1 ianuarie 2023	(3.534.499)	(56.497.335)	-	(61.414.939)	(45.825.088)	(33.002.087)	(7.301.085)	-	(207.575.033)
Valoare contabilă netă la 1 ianuarie 2023	25.158.645	276.858.192	39.541.805	69.688.688	21.625.477	20.185.451	2.250.809	151.716.394	607.025.461
Intrări de imobilizări corporale	120.327	868.744	-	2.218.147	160.129	597.852	73.616	35.210.379	39.249.194
Ieșiri de imobilizări corporale la valoare brută	(46)	(42.011)	-	-	-	-	-	-	(42.057)
Amortizare cumulată aferentă ieșirilor	-	2.163	-	-	-	-	-	-	2.163
Amortizare înregistrată în cursul perioadei	(307.864)	(7.315.121)	-	(2.510.760)	(1.827.925)	(1.146.556)	(259.873)	-	(13.368.099)
Valoare contabilă brută la 31 martie 2023	28.813.425	334.182.260	39.541.805	133.321.774	67.610.694	53.785.390	9.625.510	186.926.773	853.807.631
Amortizarea cumulată la 31 martie 2023	(3.842.363)	(63.810.293)	-	(63.925.699)	(47.653.013)	(34.148.643)	(7.560.958)	-	(220.940.969)
Valoare contabilă netă la 31 martie 2023	24.971.062	270.371.967	39.541.805	69.396.075	19.957.681	19.636.747	2.064.552	186.926.773	632.866.662

La data de 31.03.2023 valoarea netă a imobilizărilor corporale a crescut față de sfârșitul anului 2022 cu suma de 25.841.201 lei.

În cursul primelor trei luni ale anului 2023 s-au înregistrat intrări de imobilizări corporale în valoare de 39.249.194 lei, din care 3.877.030 lei sunt imobilizări puse în funcțiune. Valoarea ieșirilor de imobilizări a fost de 39.894 lei, valoarea rămasă neamortizată.

Amortizarea imobilizărilor corporale înregistrată în primele trei luni ale anului 2023 a fost în sumă de 13.368.099 lei.

Metoda de amortizare utilizată în cazul imobilizărilor corporale este cea liniară.

În cursul primelor trei luni ale anului 2023 s-a înregistrat o scădere ale activelor aferente drepturilor de utilizare rezultate din contracte de închiriere și concesiune în valoare de 393.149 lei.

În cadrul imobilizărilor corporale sunt recunoscute, conform IFRS 16, activele aferente drepturilor de utilizare rezultate din contractele de închiriere și de concesiune, astfel:

- La element-rând "Terenuri" este inclusă valoarea drepturilor de utilizare rezultate din contractele de închiriere și concesiune încheiate cu diferiți proprietari de terenuri. Pe terenurile închiriate sunt amplasate echipamente de telecomunicații și stații de protecție catodică în diverse locații din țară. La data de 31.03.2023 valoarea brută a acestor active este de 5.954.525 lei, amortizarea cumulată de 3.842.363 lei, rezultând o valoare netă a drepturilor de utilizare aferente terenurilor de 2.112.162 lei.
- La element-rând "Clădiri și instalații speciale" este inclusă valoarea drepturilor de utilizare rezultate din contractele de închiriere și concesiune încheiate cu diferiți proprietari pentru clădiri care sunt închiriate pentru a fi puse la dispoziția jandarmilor, conform H.G. nr. 1486/2005 privind asigurarea pazei și protecției obiectivelor, bunurilor și valorilor cu efective de jandarmi, și pentru desfășurarea de activități administrative. La data de 31.03.2023 valoarea brută a acestor active este de 1.719.873 lei, amortizarea cumulată de 1.117.786 lei, rezultând o valoare netă a drepturilor de utilizare aferente clădirilor de 602.087 lei.
- La element-rând "Mijloace de transport" este inclusă valoarea drepturilor de utilizare a activelor achiziționate în luna decembrie 2019 în sistem de leasing, constând în 30 de autoturisme necesare desfășurării activităților specifice societății și 15 vagoane cisternă. La data de 31.03.2023 valoarea brută a acestor active este de 3.122.010 lei, amortizarea cumulată de 2.294.673 lei, rezultând o valoare netă a drepturilor de utilizare aferente mijloacelor de transport de 827.337 lei.

La 31.03.2023, conform ultimelor extrase de carte funciară, CONPET are înregistrate în patrimoniul societății terenuri în suprafață de 733.677 m.p. cu o valoare contabilă de 22.858.900 lei, care se compun din:

- 554.181 m.p. terenuri cu o valoare contabilă de 12.562.749 lei, deținute în baza a 48 de Certificate de atestare a dreptului de proprietate obținute în perioada 2001-2005, evaluate la data obținerii certificatelor, în conformitate cu H.G. nr. 834/1991 privind stabilirea și evaluarea unor terenuri deținute de societățile comerciale cu capital de stat, la valoarea de 26.708.233 lei. Aceste terenuri au fost înregistrate în patrimoniul societății pe seama altor rezerve din capitalurile proprii, fără a fi majorat capitalul social cu valoarea acestora;

- 156.469 m.p. terenuri cu o valoarea contabilă de 3.215.951 lei, deținute în baza a 14 Certificate de atestare a dreptului de proprietate obținute până în anul 2001. Capitalul social al societății a fost majorat cu valoarea acestor terenuri;
- 23.027 m.p. terenuri cu o valoarea contabilă de 7.080.200 lei, achiziționate de Societate în baza unor contracte de vânzare-cumpărare. O parte din terenurile achiziționate sunt aferente unor clădiri administrative, iar pe celelalte terenuri achiziționate sunt amplasate turnuri de telecomunicații în diverse locații din țară.

Terenurile deținute de Societate sunt situate în Ploiești, la sediile administrative ale societății, și în cele 24 de județe pe care le tranzitează conductele de transport sau unde se află situate rampele de încărcare a țițeiului în cazane.

Imobilizările corporale includ și produsul petrolier de operare, evaluat în situația poziției financiare la costul determinat din reevaluare, retratat prin aplicarea IAS 29 "Raportarea financiară în economiile hiperinflaționiste".

La data de 31.03.2023 valoarea contabilă a produsului petrolier de operare a rămas nemodificată față de începutul anului, fiind în sumă de 39.541.805 lei.

Imobilizări corporale în curs de execuție

La data de 31 martie 2023, valoarea imobilizărilor în curs de execuție este de 186.926.773 lei, și cuprinde obiective de investiții prevăzute în „Programul de Investiții 2023”, care se compun în principal din: înlocuiri de porțiuni de conducte pe lungimi și trasee diferite, înlocuire fire legatură traversare Dunăre C1-C2 și braț Borcea C3-C4, modernizări de rezervoare, modernizări de stații de pompare, lucrări SCADA, modernizări de sisteme de protecție catodică, modernizări de locomotive, etc.

5. Imobilizări necorporale

Situația imobilizărilor necorporale în primele trei luni ale anului 2023 se prezintă astfel:

- Lei -

Denumire	Licențe și soft	Alte imobilizări necorporale	Total imobilizări necorporale
Valoare contabilă brută la 1 ianuarie 2023	12.470.814	3.313.099	15.783.913
Amortizarea cumulată la 1 ianuarie 2023	(6.739.288)	(2.189.832)	(8.929.120)
Valoare contabilă netă la 1 ianuarie 2023	5.731.526	1.123.267	6.854.793
Intrări imobilizări necorporale	501.244	-	501.244
Amortizare înregistrată în cursul perioadei	(572.911)	(186.477)	(759.388)
Valoare contabilă brută la 31 martie 2023	12.972.058	3.313.099	16.285.157
Amortizarea cumulată la 31 martie 2023	(7.312.199)	(2.376.309)	(9.688.508)
Valoare contabilă netă la 31 martie 2023	5.659.859	936.790	6.596.649

La 31.03.2023 valoarea netă a imobilizărilor necorporale a scăzut față de sfârșitul anului 2022 cu suma de 258.144 lei.

În primele trei luni ale anului 2023 s-au înregistrat intrări de imobilizări necorporale în sumă de 501.244 lei și amortizare în sumă de 759.388 lei.

Metoda de amortizare utilizată este cea linară.

Imobilizările necorporale cuprind: programe informatice, licențe soft, harta vectorială a României, model numeric altitudinal al terenului, ortofotoplan, cheltuielile suportate de societate cu racordarea la rețeaua de energie electrică, la rețeaua de apă și la rețeaua de termoficare recunoscute în imobilizări necorporale de natura drepturilor de utilizare.

Nu sunt capitalizate cheltuieli de cercetare dezvoltare.

6. Imobilizări financiare

În primele trei luni ale anului 2023 imobilizările financiare se prezintă astfel:

- Lei -			
Denumire	Alte titluri imobilizate	Creanțe imobilizate	Total imobilizări financiare
Valoare contabilă brută la 1 ianuarie 2023	5.100	2.852.134	2.857.234
Ajustare pentru depreciere la 1 ianuarie 2023	-	(320.189)	(320.189)
Valoare contabilă netă la 1 ianuarie 2023	5.100	2.531.945	2.537.045
Intrări	-	35.378	35.378
Valoare contabilă brută la 31 martie 2023	5.100	2.887.512	2.892.612
Ajustări pentru depreciere	-	(320.189)	(320.189)
Valoare contabilă netă la 31 martie 2023	5.100	2.567.323	2.572.423

Valoarea netă a imobilizărilor financiare la data de 31.03.2023, a crescut față de 1 ianuarie 2023 cu 35.378 lei, pe seama creșterii creanțelor imobilizate în cursul primelor trei luni ale anului.

Societatea deține participații la capitalul social al Registrului Independent Monitor în sumă de 5.000 lei și este membru asociat, alături de alte societăți, în Comitetul Național Român pentru Consiliul Mondial al Petrolului (CNR-CMP), participând la constituirea patrimoniului CNR-CMP cu aport în sumă de 100 lei.

Creanțele imobilizate, în valoare netă de 2.567.323 lei, se compun, în principal, din garanția aferentă contractului de furnizare energie electrică, garanții returnabile achitate de Societate către Ministerul Agriculturii și Dezvoltării Rurale și Ministerul Mediului, Apelor și Pădurilor în vederea scoaterii temporare a terenurilor din circuitul agricol și din fondul forestier pentru realizarea diverselor obiective de investiții, precum și din garanții aferente contractelor de închiriere terenuri și spații în vederea desfășurării de activități de producție și administrative în diferite locații din țară, garanții pentru echipamente de telecomunicații, garanții energie electrică aferente unor stații de protecție catodică.

7. Stocuri

- Lei -				
Denumire	Materiale consumabile	Servicii în curs	Produse reziduale	Total stocuri
Valoare contabilă brută la 1 ianuarie 2023	6.444.829	1.403.434	469	7.848.732
Ajustări pentru deprecierea stocurilor	(981.649)	-	-	(981.649)
Valoare contabilă netă la 1 ianuarie 2023	5.463.180	1.403.434	469	6.867.083
Intrări stocuri în cursul perioadei	1.703.257	2.140.357	29.643	3.873.257
Consum/ieșiri de stocuri în cursul perioadei	(1.936.021)	(2.519.984)	(17.355)	(4.473.360)
Venit din (Cheltuială cu) ajustări pentru deprecierea stocurilor	9.575	-	-	9.575
Valoare contabilă brută la 31 martie 2023	6.212.065	1.023.807	12.757	7.248.629
Ajustări pentru deprecierea stocurilor	(972.074)	-	-	(972.074)
Valoare contabilă netă la 31 martie 2023	5.239.991	1.023.807	12.757	6.276.555

Stocurile sunt alcătuite din: materiale, piese de schimb și alte materiale ce urmează a fi folosite în cadrul desfășurării activității, inclusiv cele care compun stocurile de securitate și intervenție destinate eventualelor avarii tehnice și provocate.

Societatea recunoaște în venituri din servicii în curs costul serviciilor prestate, dar nerecepționate de către beneficiari până la sfârșitul perioadei.

8. Creanțe comerciale și alte creanțe

La 31 martie 2023 și 31 decembrie 2022, creanțele comerciale și alte creanțe se prezintă după cum urmează:

	- Lei -	
Denumire	31 martie 2023	31 decembrie 2022
Clienți	48.924.061	45.295.130
Ajustări pentru deprecierea creanțelor	(205.333)	(222.936)
Alte creanțe comerciale	1.419.052	1.419.808
Ajustări pentru pierderea de valoare a altor creanțe imobilizate pe termen scurt	(122.717)	(122.717)
Subtotal creanțe comerciale (valoare netă)	50.015.063	46.369.285
Alte creanțe	6.452.870	4.491.660
Ajustări pentru deprecierea altor creanțe	(1.672.985)	(1.674.185)
Subtotal alte creanțe (valoare netă)	4.779.885	2.817.475
Total creanțe	54.794.948	49.186.760

Structura clienților pe activități, se prezintă astfel:

	- Lei -	
Denumire	31 martie 2023	31 decembrie 2022
Clienți-activitatea de transport	48.412.738	44.628.760
Alți clienți-activități auxiliare	511.323	666.370
Total	48.924.061	45.295.130

Creanțele comerciale nu sunt purtătoare de dobândă și au o durată medie de încasare de 28 zile. Principalele creanțe comerciale în sold la 31 martie 2023 sunt datorate de: OMV PETROM S.A. – 41.831.773 lei (31 decembrie 2022: 39.120.758 lei) și Petrotel Lukoil S.A. – 6.538.450 lei (31 decembrie 2022: 5.172.855 lei).

Alte creanțe în sumă de 6.452.870 lei includ în principal: TVA neexigibil aferent facturilor nesoite până la data de 31.03.2023 (3.181.482 lei, respectiv 49,3%) și sume de recuperat de la diverse persoane fizice și juridice, majoritatea aflate în litigiu pe rolul instanțelor de judecată (1.752.129 lei, respectiv 27,2%).

Ajustările pentru deprecierea creanțelor comerciale sunt înregistrate pentru clienții incerti, în litigiu sau în insolventă, care prezintă risc de neîncasare. La data de 31 martie 2023 valoarea acestor ajustări este de 205.333 lei, în scădere cu suma de 17.603 lei.

Ajustările pentru deprecierea altor creanțe sunt înregistrate pentru debite aferente dosarelor juridice aflate pe rol, amenzi achitate și aflate în procedura de contestare. La data de 31 martie 2023, valoarea acestor ajustări este în sumă de 1.672.985 lei, în scădere cu 1.200 lei.

Societatea înregistrează ajustări pentru pierdere de valoare, în cuantum de 100% din valoarea creanțelor, pentru clienții în litigiu, clienți în insolvență și pentru alte debite aferente dosarelor juridice constituite sau pentru amenzi primite și contestate.

Situația pe vechimi a creanțelor

Creanțe comerciale

	- Lei -	
Denumire	31 martie 2023	31 decembrie 2022
Clienți, din care:	48.924.061	45.295.130
<i>Creanțe depreciate</i>	205.333	222.936
<i>Creanțe nedepreciate, din care:</i>	48.718.728	45.072.194
- cu vechime mai mică de 30 zile	48.695.479	44.914.134
- cu vechime între 30 și 60 de zile	5.325	147.366
- cu vechime între 60 și 90 de zile	3.049	4.731
- cu vechime între 90 de zile și 270 de zile	14.875	5.963
- cu vechime între 270 zile și 1 an	-	-
Alte creanțe comerciale, din care:	1.419.052	1.419.808
<i>Creanțe depreciate</i>	122.717	122.717
<i>Creanțe nedepreciate, din care:</i>	1.296.335	1.297.091
- cu vechime mai mică de 30 zile	631	2.101
- cu vechime între 30 și 60 de zile	1.079	365
- cu vechime între 90 de zile și 270 de zile	1.294.625	1.294.625

Alte creanțe

	- Lei -	
Denumire	31 martie 2023	31 decembrie 2022
<i>Creanțe depreciate</i>	1.672.985	1.674.185
<i>Creanțe nedepreciate, din care:</i>	4.779.885	2.817.475
- cu vechime mai mica de 30 zile	4.707.530	2.746.967
- cu vechime între 30 și 60 de zile	4.019	-
- cu vechime între 60 și 90 de zile	-	-
- cu vechime între 90 de zile și 270 de zile	22.829	33.631
- cu vechime între 270 zile și 1 an	8.630	862
- cu vechime peste 1 an	36.877	36.015
Total	6.452.870	4.491.660

9. Numerar și echivalente de numerar

La data de 31 martie 2023 și 31 decembrie 2022, numerarul și echivalentele de numerar se prezintă după cum urmează:

	- Lei -	
Denumire	31 martie 2023	31 decembrie 2022
Conturi curente la banci	2.214.129	5.465.205
Depozite bancare cu scadență ≤ 3 luni	123.207.302	122.200.485
Numerar în casierie	4.861	6.762
Total	125.426.292	127.672.452

La data de 31 martie 2023 numerarul din conturi la banci și din casierie a scăzut cu 1,8% față de 31 decembrie 2022 (125.426.292 lei față de 127.672.452 lei).

Disponibilitățile în conturi la 31.03.2023 includ și numerarul reprezentând cota de modernizare, cu regim special de utilizare prevăzut de H.G. nr. 168/1998, în sumă de 28.168.019 lei. Acesta este destinat exclusiv finanțării lucrărilor de modernizare și de dezvoltare a bunurilor din domeniul public.

Societatea nu are numerar restricționat.

10. Capitaluri proprii

Capitalul social

Pe perioada de raportare capitalul social al societății nu s-a modificat, rămânând la valoarea de 28.569.842 lei, fiind împărțit în 8.657.528 acțiuni ordinare cu o valoare nominală de 3,3 lei/acțiune și corespunde cu cel înregistrat la Oficiul Registrului Comerțului.

Structura capitalului social și a acționariatului CONPET S.A. la 31 martie 2023 se prezintă astfel:

Acționari	31 martie 2023			31 decembrie 2022		
	Număr acțiuni	Suma (lei)	(%)	Număr acțiuni	Suma (lei)	(%)
Statul Român prin Min. Energiei	5.083.372	16.775.128	58,7162	5.083.372	16.775.128	58,7162
Persoane juridice	1.908.231	6.297.162	22,0413	1.910.238	6.303.785	22,0645
Persoane fizice	1.665.925	5.497.552	19,2425	1.663.918	5.490.929	19,2193
Total	8.657.528	28.569.842	100%	8.657.528	28.569.842	100%

Rezerve legale

La data de 31 martie 2023, valoarea rezervei legale este 5.713.968 lei (31 decembrie 2022: 5.713.968 lei). Rezerva este constituită la nivelul a 20% din capitalul social, conform Legii nr. 31/1990 și Actului constitutiv.

Alte rezerve

La 31 martie 2023, Alte rezerve sunt în sumă de 539.134.768 lei.

Alte rezerve au crescut cu suma de 5.237.004 lei în primul trimestru al anului 2023, pe seama creșterii rezervei reprezentând cotă de modernizare.

Rezerva aferentă cotei de modernizare este în sumă de 493.578.290 lei și deține cea mai mare pondere în total alte rezerve (91,6%).

Rezerve din reevaluare

La 31 martie 2023, în situația poziției financiare rezervele din reevaluare sunt prezentate la valoarea netă de 16.871.647 lei, rezultată după diminuarea valorii brute cu impozitul amânat aferent recunoscut direct în capitalurile proprii, conform IAS 12.

Rezultatul reportat

La 31 martie 2023, rezultatul reportat este în sumă de 99.042.831 lei și cuprinde în principal 61.663.616 lei - profit net aferent anului precedent transferat la rezultat reportat și 39.302.668 lei - diferență de valoare rezultată din aplicarea pentru prima dată a IAS 29, aferentă produsului petrolier de operare recunoscut în imobilizărilor corporale.

Profitul exercițiului

Profitul exercițiului financiar înregistrat în primele trei luni ale anului 2023 este de 18.013.832

lei, în scădere cu 4,2% față de profitul aceleiași perioade a anului trecut, în sumă de 18.807.598 lei.

11. Datorii comerciale și alte datorii

La data de 31 martie 2023 și 31 decembrie 2022, datoriile comerciale și alte datorii se prezintă după cum urmează:

- Lei -

Datorii	31 decembrie 2022	31 martie 2023	Termen de exigibilitate pentru soldul de la 31 martie 2023		
			Sub 1 an	1-5 ani	Peste 5 ani
Datorii comerciale	43.914.968	41.362.340	41.362.340	-	-
Datorii față de angajați	37.433.451	41.462.931	18.111.445	3.476.763	19.874.723
Alte datorii, inclusiv datoriile fiscale și datoriile privind asigurările sociale	32.314.474	37.015.508	34.470.074	1.674.374	871.060
Total	113.662.893	119.840.779	93.943.859	5.151.137	20.745.783

Datoriile comerciale aferente achizițiilor de bunuri și servicii destinate activității de operare au o pondere de 57,9% în total datorii comerciale, iar cele reprezentând achizițiile de imobilizări au o pondere de 42,1%.

Situația datoriilor cu personalul, a celor fiscale și a altor datorii pe termene de exigibilitate se prezintă după cum urmează:

- Lei -

Datorii	31 decembrie 2022	31 martie 2023	Termen de exigibilitate pentru soldul de la 31 martie 2023		
			Sub 1 an	1-5 ani	Peste 5 ani
Contribuții salarii	6.372.957	5.066.723	5.066.723	-	-
Impozitul pe profit curent	1.997.414	6.088.489	6.088.489	-	-
Redevența datorată B.S.	9.371.188	9.872.775	9.872.775	-	-
TVA de plată	2.688.197	4.833.551	4.833.551	-	-
Alte impozite și datorii - BS	1.202.034	1.084.611	1.084.611	-	-
Dividende de plată	5.234.071	5.121.955	5.121.955	-	-
Datorii privind leasingul	4.457.905	3.851.066	1.983.207	1.342.487	525.372
Venituri în avans	833.329	814.430	144.506	324.236	345.688
Alte datorii	157.380	281.908	274.258	7.650	-
Total	32.314.474	37.015.508	34.470.074	1.674.374	871.060

La 31.03.2023, datoriile privind leasingul cuprind obligații de plată viitoare aferente leasingului încheiat pentru 30 de autoturisme necesare desfășurării activităților specifice societății și datorii privind drepturile de utilizare recunoscute pentru contractele de închiriere și concesiune a unor terenuri, clădiri și vagoane (nota 4).

Datoriile privind drepturile de utilizare recunoscute pentru contractele de închiriere și concesiune a unor terenuri, clădiri și vagoane au fost evaluate la valoarea plăților de chirii/redevențe pe perioada contractuală rămasă, actualizată cu rata de împrumut pentru credite imobiliare.

Situația datoriilor față de angajați, în funcție de exigibilitate, se prezintă după cum urmează:

- Lei -

Datorii	31 decembrie 2022	31 martie 2023	Termen de exigibilitate pentru soldul de la 31 decembrie 2023		
			Sub 1 an	Peste 1 an	Peste 5 ani
Salarii și datorii asimilate	6.975.973	6.485.494	6.485.494	-	-
Datorii pentru beneficii acordate la pensionare	19.779.263	20.024.778	660.967	3.274.557	16.089.254
Datorii pentru beneficii acordate în caz de deces	3.890.637	4.000.242	12.567	202.206	3.785.469
Datorii pentru participare personalului la profit	6.387.655	7.618.655	7.618.655	-	-
Datorii pentru concedii de odihnă neefectuate	359.923	3.333.761	3.333.761	-	-
Datorii pentru alte beneficii acordate angajaților	40.000	-	-	-	-
Total	37.433.451	41.462.930	18.111.444	3.476.763	19.874.723

La sfârșitul trimestrului I 2023, Societatea cuprinde la acest capitol, în principal, salarii și datorii asimilate, precum și datorii viitoare pentru beneficii acordate la pensionare sau deces, pentru concediile neefectuate și pentru participarea la profit, recunoscute sub forma unor provizioane.

Cea mai mare pondere în cadrul datoriilor față de angajați o deține datoria pentru beneficii acordate la pensionare în sumă de 20.024.778 lei, din care 19.363.811 lei reprezintă obligații pe termen lung, iar 660.967 lei reprezintă obligații pe termen scurt.

La data de 31.03.2022, datoria pentru participarea angajaților la profit este în valoare de 7.618.655 lei și include fondul de participare aferent anului 2022 și cel aferent serviciului prestat de angajați în primele trei luni ale anului 2023, constituit la nivelul sumelor prevăzute în bugetul de venituri și cheltuieli pentru primele trei luni ale anului 2023.

În cadrul datoriilor către angajați este inclusă și datoria pentru concediile de odihnă neefectuate care la finele trimestrului I 2023 este în sumă de 3.333.761 lei.

12. Provizioane

- Lei -

Denumire	31 martie 2023	31 decembrie 2022
Provizioane pentru litigii	6.569.125	6.450.149
Provizioane în legătura cu contractele de mandat	2.417.767	2.157.211
Alte provizioane pentru riscuri și cheltuieli	1.148.381	1.182.631
Total provizioane	10.135.273	9.789.991

Provizioane pentru litigii

Detaliind, provizioanele pentru litigii sunt:

- Lei -

Denumire	31 martie 2023	31 decembrie 2022
Litigii pentru despăgubiri civile	4.932.053	4.785.250
Litigii pentru nerespectarea de către terți a unor clauze contractuale	70.609	118.314
Alte litigii	1.566.463	1.546.585
Total	6.569.125	6.450.149

Societatea este implicată în diverse litigii pentru despăgubiri solicitate de diverși proprietari, persoane fizice și juridice. Pe lângă despăgubiri, aceștia solicită fie plata unei rente anuale urmare a exercitării de către societate a dreptului de servitute legală pe terenurile reclamantelor, fie dezafectarea conductelor și a instalațiilor aflate pe terenurile lor.

În urma reconstituirii dreptului lor de proprietate ei acționează în instanță Societatea invocând lipsa de folosință a terenului datorită faptului că acestea sunt traversate de conductele de transport țiței ce aparțin domeniului public.

La data de 31.03.2023 sunt înregistrate provizioane aferente litigiilor pentru despăgubiri civile în sumă de 4.932.053 lei, în creștere cu 146.803 lei față de valoarea de la data de 31.12.2022.

La data de 31.03.2023, poziția "Litigii pentru nerespectarea de către terți a unor clauze contractuale" este în sumă de 70.609 lei, în scădere cu 47.705 lei față de 31.12.2022, urmare finalizării unui litigiu în primul trimestru al anului 2023.

Poziția "Alte litigii", în sumă de 1.566.463 lei, reprezintă contravaloarea provizionului constituit pentru litigiul deschis în cursul anului 2018 de Fondul Proprietatea, prin care solicită plata valorii nete a dividendelor pentru exercițiul financiar 2006, aferente unei cote de 6% deținută de reclamantă în capitalul social al CONPET S.A., precum și dobânda legală calculată pentru suma solicitată, începând cu data scadenței acesteia.

Provizioane în legătură cu contractele de mandat

Au fost constituite datorii pentru indemnizațiile acordate membrilor Consiliului de Administrație și directorilor, conform contractelor de mandat și prevederilor O.U.G. nr. 109/2011 privind guvernarea corporativă, inclusiv contribuțiile aferente, astfel:

- 145.594 lei reprezintă datorie pentru concedii de odihnă neefectuate de către directorii cu contract de mandat, aferentă anului 2022 și primelor trei luni ale anului 2023;
- 2.272.173 lei reprezintă datorie pentru componenta variabilă aferentă anului 2022 și primelor trei luni ale anului 2023, din care 613.347 lei datorie pentru indemnizațiile acordate membrilor Consiliului de Administrație și 1.658.826 lei datorie pentru indemnizațiile acordate directorilor.

Alte provizioane

La 31 martie 2023, soldul poziției „Alte provizioane” în sumă de 1.148.381 lei reprezintă provizion pentru cheltuieli de mediu și alte provizioane. Poziția „Alte provizioane” este reprezentată de provizionul constituit pentru contravaloarea lipsei de folosință a terenului deținut în proprietate de Municipiul Ploiești, care a făcut obiectul dosarului 1474/105/2019 de pe rolul Tribunalului Prahova, calculată în continuarea perioadei pentru care a fost plătită conform sentinței nr. 1205/13.07.2020, respectiv începând cu data de 16.11.2019.

13. Impozitul pe profit curent și amânat

Cheltuiala cu impozitul pe profit curent și amânat al societății la 31 martie 2023 și la 31 martie 2022 este determinată la o rată statutară de 16%.

- Lei -

Denumire	31 martie 2023	31 martie 2022
Cheltuiala cu impozitul pe profit curent și impozit specific	4.109.434	4.453.624
Cheltuiala cu/(venitul din) impozitul pe profit amânat	(809.364)	(743.718)
Total	3.300.070	3.709.906

Reconcilierea cotei efective de impozitare:

- Lei -

Denumire	31 martie 2023	31 martie 2022
Profit înainte de impozitare	21.313.902	22.517.504
-Impozit pe profit la rata statutară de 16%	3.410.224	3.602.801
Efectul asupra impozitului pe profit al:		
-Cheltuielilor nedeductibile	959.583	1.018.227
-Veniturilor neimpozabile	(102.728)	(254.546)
-Elementelor similare veniturilor	43.517	280.035
-Elementelor similare cheltuielilor	(71.990)	(70.430)
- Impozitului pe profit scutit	(99.172)	(106.449)
- Sumelor reprezentând sponsorizari în limita prevăzută de lege	(30.000)	(20.000)
- Impozitului specific	-	3.986
Cheltuiala cu impozitul pe profit curent și impozitul specific	4.109.434	4.453.624

Impozitul pe profit amânat

Impozitul pe profit amânat de plată și de recuperat s-a calculat pe baza diferențelor temporare impozabile și/sau deductibile, determinate pentru active și datorii ca diferențe dintre valoarea contabilă a activului și/sau datoriei și suma atribuită în scopuri fiscale. Societatea recunoaște impozitele amânate pe seama unei cheltuieli sau a unui venit cu excepția impozitului generat de un eveniment contabilizat direct în capitalurile proprii.

Situația mișcărilor privind creanța/datoria cu impozitul amânat în cursul primelor trei luni ale anului 2023, se prezintă după cum urmează:

- Lei -					
2023	Valoare netă la 1 ianuarie	Impozit pe profit amânat recunoscut în contul de profit și pierdere	Impozit pe profit amânat recunoscut în capital propriu	Valoare netă la 31 martie	
				Creanță privind impozitul pe profit amânat	Datorie privind impozitul pe profit amânat
Reevaluare imobilizări corporale	299.582	43.506	-	3.352.734	(3.009.646)
Provizioane	5.396.741	770.232	-	6.166.973	-
Ajustări ale activelor curente	456.732	(4.375)	-	452.357	-
Impozit pe profit amânat înainte de compensare	6.153.055	809.363	-	9.972.064	(3.009.646)
Compensare creanță/datorie				(3.009.646)	3.009.646
Impozit pe profit amânat net - de recuperat					6.962.418

Impozitul amânat de plată, recunoscut pe seama elementelor de capitaluri proprii la data de 31.03.2023 este în sumă de 3.009.646 lei, iar impozitul amânat de recuperat recunoscut la 31.03.2023 în situația rezultatului global este de 9.972.064 lei.

În concluzie, la data de 31.03.2023 societatea are o creanță netă privind impozitul pe profit amânat de 6.962.418 lei.

14. Rezultatul pe acțiune

Rezultatul pe acțiune în primele trei luni ale anului 2023, comparativ cu aceeași perioadă a anului precedent, se prezintă astfel:

- Lei -		
Denumire	31 martie 2023	31 martie 2022
Profitul exercițiului financiar	18.013.832	18.807.598
Numărul de acțiuni ordinare la începutul și sfârșitul perioadei	8.657.528	8.657.528
Rezultat de bază și diluat pe acțiune (lei/acțiune)	2,08	2,17

15. Venituri din exploatare

a) Veniturile din contracte

- Lei -		
Denumire	31 martie 2023	31 martie 2022
Venituri din serviciul de transport, din care:	127.192.085	116.494.877
<i>Venituri din servicii de transport subsistem țară</i>	<i>87.724.945</i>	<i>81.972.707</i>
<i>Venituri din servicii de transport subsistem import</i>	<i>39.467.140</i>	<i>34.522.170</i>
Venituri din chirii	523.957	444.427
Alte venituri din contracte	22.858	227.280
Total venituri din contracte	127.738.900	117.166.584

Veniturile din transport sunt realizate din serviciile prestate clienților pentru transportul cantităților de țiței, gazolină și condensat, la tarifele aprobate prin Ordin al Președintelui Agenției Naționale pentru Resurse Minerale.

În primele trei luni ale anului 2023, cantitățile transportate pe subsisteme, comparativ cu aceeași perioadă a anului precedent, se prezintă:

Denumire	31 martie 2023	31 martie 2022
Subsistem țară	739.186	772.160
Subsistem import	992.444	910.539
Total cantități (tone)	1.731.630	1.682.699

Cantitatea totală de produse transportate a crescut cu 2,9% în primele trei luni ale anului 2023 față de aceeași perioadă a anului trecut, în condițiile scăderii cu 4,3% a cantității transportate pe subsistemul de transport țară și creșterii cu 9% a celei transportate pe subsistemul import.

Tarifele pentru prestarea serviciilor de transport țiței, gazolină, condensat și etan sunt tarife reglementate și aprobate de A.N.R.M. și sunt diferențiate pentru fiecare subsistem de transport. Tarifele practicate pentru transportul pe subsistemul de import diferă în funcție de tranșa de cantitate transportată, practicându-se modelul de tarifare în trepte și pe rafinărie - punctul de predare.

În perioada de raportare s-au aplicat următoarele tarife:

Tarife pentru serviciile de transport pe subsistemul țară:

Perioada	Tarif de transport (lei/tonă)	Aprobat prin Ordin ANRM Nr.
01 ianuarie 2022 – 31 decembrie 2022	105,50	229/2021
începând cu 01 ianuarie 2023	117,95	364/2022

Tarife pentru serviciile de transport pe subsistemul import:

Perioada	Tranșe	Rafinăria Arpechim	Bazinul Ploiești (rafinăriile Petrobrazii și Petrotel Lukoil)	Rafinăria Petromidia	Aprobat prin Ordin ANRM nr.
	mii tone/lună	lei/tonă	lei/tonă	lei/tonă	
01 ianuarie 2023 – 31 decembrie 2022	până la 80	46,65	45,66	18,51	229/2021
	80-120	37,32	36,53	14,81	
	120-160	27,99	27,39	11,11	
	peste 160	21,00	20,55	8,33	
începând cu 01 ianuarie 2023	până la 80	52,25	51,60	20,73	364/2022
	80-120	41,80	41,28	16,59	
	120-160	31,35	30,96	12,44	
	peste 160	23,51	23,22	9,33	

b) Alte venituri din exploatare

- Lei -

Denumire	31 martie 2023	31 martie 2022
Venituri din consum cotă de modernizare	10.142.782	9.723.556
Câștig din cedare active	-	5.789.085
Alte venituri	326.466	544.840
Total alte venituri din exploatare	10.469.248	16.057.481

Veniturile din rezerve reprezentând cota de modernizare dețin 96,9% din alte venituri de exploatare, înregistrând o creștere de 4,3% în primele trei luni ale anului 2023 față de aceeași perioadă a anului 2022.

Lunar, se reia la venituri rezerva aferentă cotei de modernizare la nivelul amortizării mijloacelor fixe finanțate din această sursă.

16. Cheltuieli de exploatare

a) Cheltuieli privind stocurile și utilitățile

- Lei -

Denumire	31 martie 2023	31 martie 2022
Cheltuieli cu materialele consumabile	1.697.262	1.134.872
Alte cheltuieli materiale	207.110	169.833
Alte cheltuieli cu energia și apa	7.358.849	8.381.164
Total cheltuieli privind stocurile și utilitățile	9.263.221	9.685.869

b) Cheltuieli cu personalul

Cheltuielile cu personalul includ cheltuielile cu salariile, bonusurile acordate salariaților, alte cheltuieli cu personalul, indemnizațiile aferente contractelor de mandat ale membrilor Consiliului de Administrație și directorilor cu mandat și cheltuielile cu contribuțiile datorate de angajator.

- Lei -

Denumire	31 martie 2023	31 martie 2022
Cheltuieli cu salariile	38.459.843	35.466.247
Obligațiile privind bonusurile angajaților	4.598.549	3.236.338
Alte cheltuieli cu personalul	39.600	1.513.300
Cheltuieli cu remunerația directorilor cu mandat și ale administratorilor	709.573	639.852
Cheltuieli cu contribuțiile datorate de angajator	1.892.717	1.656.796
Total cheltuieli de personal	45.700.282	42.512.533

Cheltuielile de personal sunt detaliate după cum urmează:

Cheltuieli cu salariile

- Lei -

Denumire	31 martie 2023	31 martie 2022
Cheltuieli cu salariile de bază și sporuri aferente	38.362.127	35.126.399
Ajutoare pentru pensionare	89.573	339.848
Ajutoare pentru căsătorie	8.143	-
Total cheltuieli de natură salarială	38.459.843	35.466.247

Cheltuielile cu salariile de bază ale personalului și sporurile aferente au crescut în primele trei luni ale anului 2023, față de aceeași perioadă a anului 2022, în principal, ca urmare a indexării salariilor în medie cu 12% începând cu 29.12.2022.

În conformitate cu prevederile Contractului Colectiv de Muncă în vigoare, Societatea a mai acordat salariaților beneficii constând în ajutoare de pensionare și ajutoare de căsătorie.

Obligațiile privind bonusurile angajaților

- Lei -

Denumire	31 martie 2023	31 martie 2022
Tichete de masă	2.523.930	1.776.360
Cheltuieli sociale prevăzute la art. 25 din Legea nr. 227/2015 privind Codul Fiscal, cu modificările și completările ulterioare	1.385.007	882.268
Alte cheltuieli conform CCM	689.612	577.710
Total	4.598.549	3.236.338

Valoarea bonusurilor acordate angajaților are o creștere de 1.362.211 lei în trimestrul I 2023, comparativ cu trimestrul I 2022, datorată, în principal, creșterii valorii tichetului de masă începând cu 15.12.2022 de la 20 de lei la 30 de lei și creșterii valorii bonusurilor de natura cheltuielilor sociale acordate salariaților conform CCM.

În conformitate cu prevederile Contractului Colectiv de Muncă în vigoare, Societatea a acordat salariaților bonusuri de natura cheltuielilor sociale prevăzute la art. 25 din Legea nr. 227/2015 privind Codul Fiscal constând în bilete de odihnă și tratament, inclusiv transportul, cadouri oferite salariaților, ajutoare pentru naștere, înmormântare, boli grave, umanitare și alte cheltuieli sociale conform CCM.

Alte cheltuieli cu personalul

- Lei -

Denumire	31 martie 2023	31 martie 2022
Cheltuieli cu plățile compensatorii aferente disponibilizărilor de personal	39.600	1.513.300
Total	39.600	1.513.300

Poziția "Alte cheltuieli cu personalul" include cheltuielile cu plățile compensatorii, acordate conform CCM, aferente disponibilizărilor de personal efectuate în anul 2022.

Cheltuieli cu remunerația directorilor cu mandat și ale administratorilor

- Lei -

Denumire	31 martie 2023	31 martie 2022
Indemnizația directorilor cu mandat	431.253	366.390
Indemnizațiile membrilor Consiliului de Administrație	278.320	273.462
Total	709.573	639.852

Cheltuielile cu indemnizațiile aferente contractelor de mandat ale directorilor înregistrează o creștere de 64.863 lei în primele trei luni ale anului 2023 față de aceeași perioadă a anului 2022, datorată creșterii nivelului indemnizației directorului economic și directorului general adjunct calculată pe baza mediei pe 12 luni a câștigului mediu pe economie raportat de INS.

Cheltuieli cu contribuțiile datorate de angajator

- Lei -		
Denumire	31 martie 2023	31 martie 2022
Contribuția societății la fondurile de pensii facultative	638.923	674.325
Contribuția societății la asigurări voluntare de sănătate	346.580	121.310
Contribuție asiguratorie de muncă și alte contribuții	907.214	861.161
Total	1.892.717	1.656.796

Cheltuiala cu contribuția societății la asigurarile voluntare de sănătate în anul 2023 este mai mare față de aceeași perioadă a anului trecut deoarece în perioada 01.01.2022 – 02.03.2022 salariații nu au beneficiat de asigurare voluntară de sănătate, contractul fiind încheiat începând cu 03.03.2022.

În primele trei luni ale anului 2022, ca urmare a creșterii salariale din decembrie 2022, contribuția asiguratorie de muncă a crescut proporțional.

c) Cheltuielile privind prestațiile externe

- Lei -		
Denumire	31 martie 2023	31 martie 2022
Cheltuieli transport calea ferată	14.961.539	15.160.497
Cheltuieli cu redevențe și chirii	9.893.159	9.109.895
Cheltuieli pompare terți	1.246.752	1.188.125
Cheltuieli cu întreținerea și reparațiile	369.789	479.880
Cheltuieli ecologizări, monitorizări factori mediu	121.259	446.269
Cheltuieli cu deplasări, detașări și transferări	130.593	86.673
Cheltuieli cu transportul de bunuri și personal	2.857	10.143
Cheltuieli poștale și taxe de telecomunicații	169.329	148.993
Alte cheltuieli cu serviciile executate de terți	1.601.331	1.362.615
Total cheltuieli privind prestațiile externe	28.496.608	27.993.090

Cheltuielile cu redevențele și chirile cuprind, în principal, redevența petrolieră datorată bugetului de stat de către societate, în calitate de titular al acordului petrolier, pentru utilizarea bunurilor proprietate publică a statului în cadrul operațiunilor petroliere.

Aceasta se calculează în conformitate cu prevederile Legii petrolului nr. 238/2004, prin aplicarea unei cote de 10% asupra valorii veniturilor brute realizate din operațiuni petroliere de transport al petrolului prin sistemul național de transport al petrolului.

d) Alte cheltuieli

- Lei -		
Denumire	31 martie 2023	31 martie 2022
Cheltuieli cu alte impozite, taxe și vărsăminte asimilate	897.732	627.077
Cheltuieli cu despăgubiri, amenzi și penalități	9.993	14.422
Donații acordate (sponsorizări)	30.000	20.000
Cheltuieli cu protecția mediului înconjurător	4.322	8.768
Cheltuieli constituire cota de modernizare	15.379.786	13.565.825
Alte cheltuieli de exploatare	51.247	51.367
Alte cheltuieli	16.373.080	14.287.459

În primele trei luni ale anului 2023 cheltuielile înregistrate cu alte impozite, taxe și vărsăminte asimilate cuprind, în mare parte, cheltuielile cu impozitele locale și cheltuielile cu contribuția

la fondul special, datorată în baza Legii nr. 448/2006 privind protecția și promovarea drepturilor persoanelor cu handicap.

Capitolul "Alte cheltuieli" cuprinde și rezerva privind cota de modernizare constituită pe seama cheltuielilor de exploatare, în conformitate cu prevederile H.G. nr. 168/1998 cu modificările ulterioare și cu prevederile Codului fiscal aprobat prin Legea nr. 227/2015, cu modificările și actualizările ulterioare.

17. Rezultat financiar net

- Lei -		
Denumire	31 martie 2023	31 martie 2022
Venituri din dobânzi	1.962.924	1.650.952
Alte venituri financiare	13.154	2.943
Total venituri financiare	1.976.078	1.653.895
Cheltuieli privind dobânzile aferente contractelor de leasing	67.454	65.861
Alte cheltuieli financiare	9.863	34.775
Total cheltuieli financiare	77.317	100.636
Rezultat financiar net	1.898.761	1.553.259

Veniturile financiare au crescut cu 19,5% în primul trimestru al anului 2023 față de aceeași perioadă a anului 2022, iar cheltuielile financiare au scăzut cu 23,2% în perioada analizată față de aceeași perioadă a anului precedent. Pe fondul acestei evoluții rezultatul financiar net a crescut cu 22,2% în primele trei luni ale anului 2023 față de aceeași perioadă a anului 2022.

18. Parti legate

În perioada 01.01-31.03.2023, Societatea a derulat următoarele tranzacții semnificative cu părți afiliate:

Achiziții de la părți afiliate

- Lei -				
Partener	Sume nedecontate la 31 decembrie 2022	Achiziții în perioada 01.01- 31.03.2023	Decontări în perioada 01.01- 31.03.2023	Sume nedecontate la 31 martie 2023
SNTFM CFR Marfă SA	9.008.826	17.815.578	19.728.980	7.095.424
ELECTRICA FURNIZARE S.A.	9.495.800	-	3.734.017	5.761.783

*Sumele includ TVA

Avansuri acordate părților afiliate

- Lei -		
Partener	31.03.2023	31.12.2022
ELECTRICA FURNIZARE S.A.	1.540.604	1.540.604

!Suma include și TVA

Garanții acordate părților afiliate

- Lei -		
Partener	31.03.2023	31.12.2022
SPEEH HIDROELECTRICA S.A.	1.989.045	1.989.045

Garanții primite de la părți afiliate

	- Lei -	
<i>Partener</i>	31.03.2023	31.12.2022
SNTFM CFR Marfă SA	-	500.000

19. Impactul conflictului Rusia – Ucraina asupra activității societății Conpet S.A.

Pe termen scurt activitatea societății nu este afectată și nu există indicii privind deprecierea activelor urmare efectelor invaziei Ucrainei de către Rusia. Impactul pe termen mediu și lung al acestui conflict și al sancțiunilor impuse Rusiei nu pot fi anticipate în acest moment cu suficientă acuratețe. Ținând cont că Societatea are activitatea dependentă într-o oarecare măsură de zona afectată de sancțiuni (în special Rusia), în ceea ce privește vânzările, considerăm că Societatea are capacitatea și abilitatea de a-și continua activitatea în viitorul previzibil, astfel încât să fie afectată cât mai puțin.

20. Evenimente ulterioare și alte mențiuni

La data de 27.04.2023 s-a desfășurat sesiunea Adunării Generale Ordinare a Acționarilor (A.G.O.A.) care a aprobat situațiile financiare anuale la data și pentru exercițiul financiar încheiat la 31.12.2022. În aceeași sesiune, AGOA a aprobat repartizarea profitului net aferent exercițiului financiar 2022 și a unor sume din rezultatul reportat.

Aceste situații financiare interimare și notele aferente, de la pagina 1 la pagina 27 au fost autorizate pentru emitere și semnate de către conducerea societății la data de 11 mai 2023.

**Director General,
Ing. Dorin Tudora**

**Director Economic,
Ec. Sanda Toader**