



RAPORT ANUAL 2022 CONSOLIDAT

**Consiliul de Administrație al
Farmaceutica REMEDIA S.A.**

Farmaceutica REMEDIA S.A.

Sediul social: Deva 330040, Bld. Nicolae Bălcescu nr. 2 (fosta Str. Dorobanților 43), Jud. Hunedoara,
Telefon: + 40 254 223 260, Fax: +40 254 226 197

Sediul operațional: București, 041836, sector 4, Bld. Metalurgiei 78, Telefon/fax: + 40 213 211 640
remedia@remedia.ro, www.remedia.ro

Reg. Comerțului J20/700/1991, CUI: RO2115198; Capital social: RON 9.548.082

IBAN: RO61 BTRL RONC RT00 G713 3302, Banca Transilvania, Bucuresti

IBAN: RO33 RZBR 0000 0600 0266 5747, Raiffeisen Unirii, Bucuresti

RAPORT ANUAL CONSOLIDAT 2022

Consiliul de Administrație al

Farmaceutica REMEDIA S.A.

A. Denumirea societății comerciale: **Farmaceutica REMEDIA S.A.**

Capitalul social subscris: **9.548.082 Lei**

Capitalul social varsat: **9.548.082 Lei**

Sediul social: **DEVA, Bd. Nicolae Balcescu nr. 2,**

Tel / Fax: **0254 223 260 / 0254 226 197**

Nr. și data înregistrării la ORC: **J20/700/25.07.1991**

Cod unic de inreg. fiscala: **R02115198**

Valori mobiliare: **actiuni RMAH (Certificat de Inregistrare nr. AC-1470-7/17.06.2021)**

Tipul: **Comune Nominative Dematerializate**

Data inregistrarii: **17.03.1997**

Valoare nominala /actiune: **0,10 Lei**

Pozitia in registrul CNVM: **1636**

Numar total actiuni: **95.480.820**

Codul CNVM al actiunilor: **16368**

	Data	Numar de actiuni	Valoarea emisiunii (Lei)	Explicatii
1	10.11.1999	3.370.107	337.010,70	Capital initial al statului, inclusiv terenul aportat in natura
2	06.09.2001	1.500.000	150.000,00	Aport in numerar al V.TARUS RoAgencies
3	23.07.2003	42.402	4.240,20	Fuziune - capital al Ditafarm Trading – societate absorbita
4	05.01.2006	5.696.471	569.647,10	Fuziune - capital al V.TARUS RoAgencies – societate absorbita
5	21.12.2007	87.905.969	8.790.596,90	Majorare capital – actionari cu drept de preemtiune
6	04.05.2009	7.574.851	757.485,10	Majorare capital – AHG Simcor Industry S.R.L.
7	09.06.2021	- 10.608.980	- 1.060.898,00	Reducere capital social – răscumpărare acțiuni, urmată de anularea acestora
	TOTAL	95.480.820	9.548.082,00	

Piața organizată pe care se tranzacționează valorile mobiliare:

Bursa de Valori Bucuresti - categoria Standard

Valoarea totală pe piață la 20.03.2023 este de 59.961.955 Lei, la o valoare de 0,6280 Lei/acțiunea RMAH

1. Analiza activității

1.1. Prezentare generală

Situațiile financiare consolidate ale anului 2022 cuprind rezultatele societăților:

- **Farmaceutica REMEDIA S.A.,**
- **Farmaceutica REMEDIA Distribution & Logistics S.R.L., societate deținută 100 % de către Farmaceutica REMEDIA S.A. și**
- **PHARMA EXPERTSPEDITION S.R.L., societate în care Farmaceutica REMEDIA S.A. deține 50% din capitalul social.**

În data de **25 iulie 1991**, Farmaceutica REMEDIA S.A. a fost constituită ca societate comerciala cu capital integral de stat, prin reorganizarea Oficiului Farmaceutic Deva - înființat în 1957.

În data de **13 octombrie 2000**, V.TARUS RoAgencies S.R.L.a achiziționat de la FPS pachetul majoritar de acțiuni (55,802 %).

În data de **01 ianuarie 2006**, Farmaceutica REMEDIA S.A. a fuzionat prin absorbție cu V.TARUS RoAgencies S.R.L.

Conform Legii 95/2006, republicata în August 2015, societăților comerciale le-a fost interzisă desfășurarea, în același timp, de activități de distribuție en gross și en detail de medicamente. (Art. 800 paragraful 2).

Astfel, în data de **01 ianuarie 2016**, Farmaceutica REMEDIA S.A. a înființat și a finalizat transferul activității de distribuție către Farmaceutica REMEDIA Distribution & Logistics S.R.L., **societate nouă, deținută 100 %**, a activităților de distribuție en gross de medicamente, împreună cu activitățile conexe (servicii logistice, înregistrări de produse farmaceutice, promovare și marketing a medicamentelor, etc.), Farmaceutica REMEDIA S.A. a păstrat operarea lanțului de farmacii și oficine locale.

Ca urmare a schimbării obiectului principal de activitate impus de legislația mai sus menționată, societatea a fost nevoită să răscumpere din piață (în anul 2015) un număr de 300.100 acțiuni, la un preț stabilit de un evaluator autorizat.

În luna **februarie 2022**, Farmaceutica REMEDIA SA a vândut 3 licențe farmaceutice aferente farmaciilor din Ghermănești, Reviga, Moțăieni și oficinei din Vulcana de Sus.

În luna **aprilie 2022**, Farmaceutica REMEDIA SA a preluat o participație de 50% din capitalul social al persoanei juridice române PHARMA EXPERTSPEDITION S.R.L., societate specializată în transportul produselor farmaceutice la cele mai înalte standarde, cu sediul în București, Bd. Metalurgiei, nr. 130E, Sector 4, înregistrată la Registrul Comerțului București cu nr. J40/20206/2005, având CUI 18178346, în vederea dezvoltării și consolidării activității de distribuție și logistică.

În luna **ianie 2022** Farmaceutica REMEDIA SA a deschis, în Deva, Drogheria HOREA, diversificând portofoliul de produse cu para-farmaceutice, dispozitive medicale, suplimente alimentare, dermato-cosmetice, produse de puericultură.

În luna **august 2022**, Farmaceutica REMEDIA Distribution & Logistics SRL a închis depozitul logistic din Timișoara, ca măsură de eficientizare a costurilor operaționale.

1.2. Evaluarea generala a activității

Rezultatele financiare consolidate ale Farmaceutica REMEDIA S.A. pentru exercitiul 2022 indică un **profit net de 5.809.133 Lei**, la o **cifra de afaceri netă de 535.850.640 Lei**. Au fost înregistrate și alte venituri din exploatare (3.350.123 Lei), reprezentând în principal venituri din investiții imobiliare, precum și venituri financiare în valoare de 844.866 Lei (în principal dividende de la societățile necontrolate, dobânzi bancare, diferențe de curs și discounturi pentru plăți în avans).

532.987.744 Lei - costurile totale (exclusiv impozitul pe profit), din care:

- **532.454.817 Lei** - cheltuieli de exploatare, din care:
 - 486.756.096 Lei - reprezintă costul net al mărfurilor vândute (inclusiv reducerile comerciale primite)
- **532.927 Lei** - cheltuieli financiare, din care:
 - 62.476 Lei – dobânzi leasing operațional (IFRS 16)
 - 179.995 Lei – diferențe de curs
 - 172.434 Lei – discount-uri platite pentru încasări în avans

În data de **31.12.2022** lichiditățile societăților (disponibil în conturile bancare și în casierii) se ridicau la suma de 18.083.345 Lei. În aceeași dată societățile FR și FRDL aveau la dispoziție o linie de credit multivalută în valoare de 74,6 milioane Lei, utilizată la 31.12.2022 exclusiv pentru scrisori de garanție bancară pentru licitații și de bună execuție a contractelor, precum și pentru garanții plată furnizori de mărfuri.

1.3. Evaluarea veniturilor societății

528.160.738 Lei - Veniturile nete din vânzări de mărfuri (99 % din cifra de afaceri netă) cu următoarea alocare pe direcții de activitate:

- 309.227.368 Lei - distribuție
- 203.848.403 Lei - spitale
- 10.587.770 Lei - farmacii Remedia
- 4.497.197 Lei - vânzări roboți BD Rowa

- **7.689.902 Lei** - venituri din activitățile cu valoare adăugată, din care:
 - 5.470.220 Lei - servicii logistice și de custodie
 - 1.634.483 Lei - chirii facturate
 - 456.258 Lei - service BD Rowa și alte servicii

- 128.941 Lei - studii clinice și înregistrări

1.4. Activitatea de vânzare și marketing

Principala direcție de activitate a companiei este distribuția de medicamente, la nivel național. REMEDIA și-a consolidat poziția de distribuitor național prin creșterea portofoliului de produse, diversificarea serviciilor oferite către clienții de tip farmacii independente și lanțuri regionale, asigurând disponibilitatea și continuitatea în stoc pentru peste 4.000 de articole: medicamente și produse parafarmaceutice.

Clienții REMEDIA, în anul 2022:

- 2.361 entități juridice de tip farmacii și 4.745 puncte de lucru aferente;
- 527 unități sanitare/spitale (publice și private)

Distribuția la nivel național a fost optimizată prin reducerea numărului de depozite locale și asigurarea acoperirii naționale prin intermediul a 6 centre logiste, astfel:

- 2 depozite principale: București și Deva
- 4 depozite locale: Brașov, Craiova, Iași, Pitești

Toate acțiunile noastre au avut la bază nevoile și cerințele clienților noștri.

Prin investigarea și analiza constantă a pieței, monitorizarea continuă a evoluției mediului specific intern și internațional ne-am adaptat în timp real cerințelor pieței.

Serviciile de marketing și promovare din portofoliul Farmaceutica REMEDIA Distribution & Logistics sunt oferite companiilor farmaceutice pe diverse arii terapeutice: cardiovascular și diabet, dermato-cosmetic, medicină de familie și pediatrie, neo-natologie, cardioplegie și transplant.

Activitățile de marketing și promovare sunt susținute și prin publicațiile The British Medical Journal – Ediția în limba română, situată în topul național al revistelor specializate din anul 1998, prin Medica Academica, editată din 2009 sub egida Academiei Oamenilor de Știință din România și Maedica, a Journal of Clinical Medicine, din 2016, sub egida Universității de Medicină Carol Davila, București.

Un alt obiectiv prioritar al companiei este și dezvoltarea vânzărilor online prin implementarea unei soluții proprii, în parteneriat cu companii specializate în comerțul electronic.

Platforma de vânzări online REMEDIA, www.farmacileremedia.ro, este centrată pe satisfacția clientului, asigură o experiență de cumpărare facilă și rapidă care permite navigarea cu ușurință prin toate categoriile de produse, precum și promovarea produselor țintă.

În paralel au fost demarate campanii pe rețelele de socializare pentru asigurarea accesului mai facil la produse, pentru informarea clienților asupra produselor noi, a promoțiilor și campaniilor desfășurate de companie, precum și asupra beneficiilor proceselor de automatizare a farmaciilor prin intermediul roboților.

Date de piata 2022 vs 2021:

Conform rezultatelor studiului Pharma & Hospital Report, Cegedim Customer Information, pe anul 2021 vânzările pieței farmaceutice au înregistrat o creștere în unitati de 7,2% și o creștere valorică de 20,2% pe segmentul farmaciei, respectiv de 7% în unități și 24% în valoare pe segmentul spitale.

Creșterea accelerată a pieței în valoare se datorează listării unor medicamente inovative, utilizate în tratamentul bolilor grave, cu un cost al terapiei extrem de ridicat, produse pe care REMEDIA nu le are în portofoliu.

FRDL a înregistrat o creștere a vânzărilor față de anul anterior, cu 10%, structurată astfel:

	Vânzări FRDL 2022	Vânzări FRDL 2021	Vânzări FRDL 2020	Creștere 2022 vs 2021
Total	520.578.793	466.852.707	375.019.671	10%
Retail	316.730.390	296.568.656	256.870.867	6%
Spital	203.848.403	170.284.051	118.148.804	16%

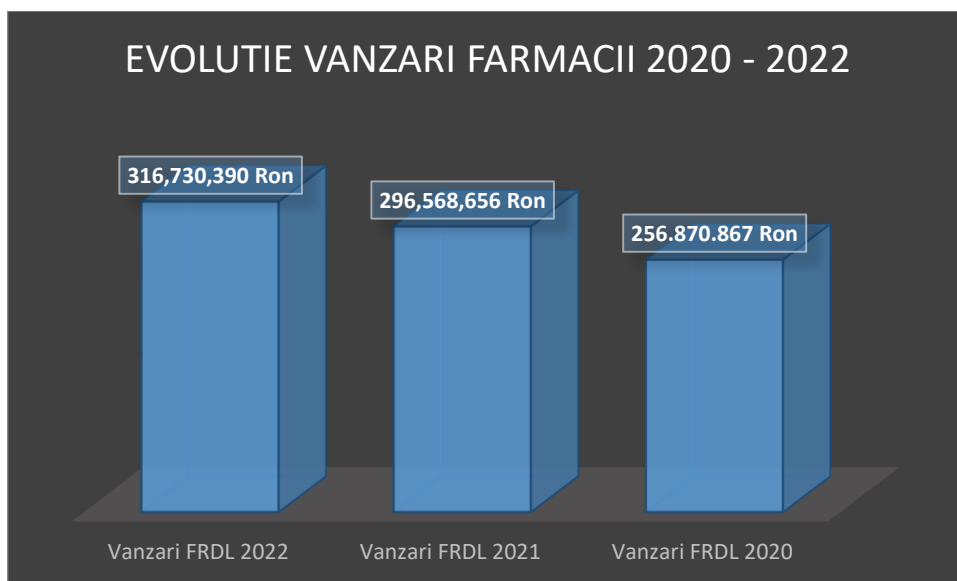
Succesul nostru se bazează pe:

- Creșterea numărului de produse vandute;
- Focusul pe clienții farmaciei independente și direcționarea resursei disponibile de stoc cu prioritate către acest segment de clienți.
- Prioritizarea clienților de tip farmacie medii și mici, cu acces mai redus la medicamente;
- Surse de informații de încredere și analize temeinice de piață. (CEGEDIM, ANM, EMEA, FDA, OMS, IMS)

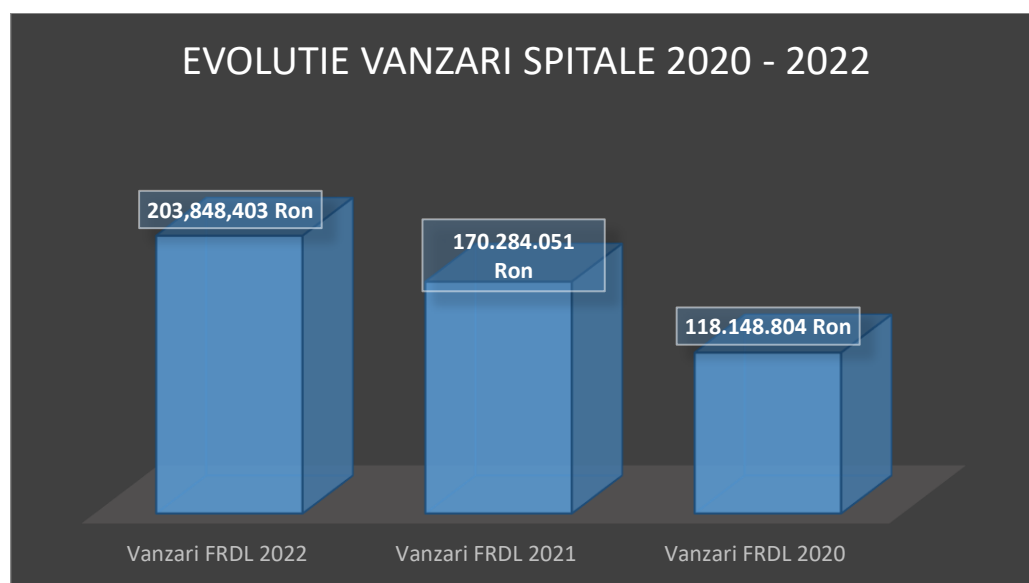
În anul 2022 Distribuția de medicamente a întâmpinat provocări la cote maxime, marcate de discontinuități în lanțul de aprovizionare chiar și pentru produse uzuale.

REMEDIA a pus la punct un sistem de retenție a stocurilor pentru produsele deficitare, livrate în cantități insuficiente, lărgind accesul către acestea la un număr cât mai mare de clienți, într-o manieră echitabilă, dar la o cantitate maximală de unități per produs. Astfel, limităm efectul tendinței anumitor farmaciei de a se suprapune cu produse deficitare în detrimentul altora care nu mai au acces la medicație pe considerentul stocului epuizat.

Evoluția cifrei de vânzări generată de Divizia Retail (distribuție farmaciei), în ultimii 3 ani este prezentată în graficul de mai jos:



Evolutia cifrei de vânzări generată de către Divizia Spitale în ultimii 3 ani este prezentată în graficul de mai jos:



Analiza constantă a pieței, monitorizarea continuă a evoluției mediului specific intern și internațional ne-au permis să ne adaptăm în timp real la cerințele pieței, REMEDIA reușind să răspunda nevoilor clienților sai la un nivel ridicat de profesionalism.

Creantele întregului portofoliu de clienți aparținând liniei de distribuție farmaciei este asigurat prin intermediul asiguratorului Euler Hermes, eliminând astfel riscul de neincasare a creanțelor, cu costuri de 769.044 Lei, reprezentând 0,15% din vânzări.

10.587.770 Lei au fost vânzarile realizate in 2022 prin cele 24 **farmacii REMEDIA** in 5 (cinci) judete, în special in Hunedoara, Alba si Sibiu, inclusiv farmacia online.

In acelasi timp, farmaciile REMEDIA au facilitat accesul direct si continuu la medicamentatia necesara prin pregatirea si eliberarea retetelor transmise on-line de catre medicii de familie, asigurand o informare corecta si sfaturi de sanatate pacientilor.

In anul 2022 Farmaciile REMEDIA s-au înrolat atat în programul de distribuție a Iodurii de Potasiu cât și în programul de vaccinare al populației în cadrul farmaciilor.

O atenție deosebită se asigura si cresterii calității proceselor, monitorizarii procedurilor GDPR si securizarii schimbului de informatii pentru conformarea cu Regulamentul UE 2016/679 privind protecția persoanelor cu privire la prelucrarea datelor cu caracter personal.

1.5 Activitatea de achiziții de mărfuri

În calitate de partener strategic pentru o serie de producători activi pe piața farmaceutica din România, REMEDIA colaboreaza în prezent cu lideri mondiali în productie, cercetare si inovare, precum si cu lideri nationali in productia de produse farmaceutice: avem peste 100 producatori externi si indigeni in portofoliu. Astfel, REMEDIA ofera clientilor sai un portofoliu de peste 4.000 articole.

In anul 2022 Remedia a pus accent pe diversificarea portofoliului de produse, consolidarea relatiei cu portofoliul actual de furnizori si deschiderea de noi parteneriate cu producatorii internationali si indigeni, in scopul de a pune la dispozitia clientilor nostri o paleta cat mat vasta de medicamente.

In vederea dezvoltarii portofoliului de produse REMEDIA avem preocupări permanente în urmatoarele directii:

- colaborare permanenta cu departamentul de inregistrari si studii clinice, pentru identificarea de noi molecule de interes pentru piata locala;
- implicarea activa in procesul de inregistrare a produsului;

Mecanismul strategiei de planificare a achizițiilor tine cont de urmatoarele cerinte:

- asigurarea continuitatii in stoc a produselor;
- o retentie mai buna a produsului in stoc, pe perioada mai mare de timp si in paralel o mai buna disponibilitate la nivel national;
- evaluarea timpilor de stocare si a nivelelor de stoc pentru produsele din portofoliu;
- stabilirea unor nivele cantitative maximale de stoc pentru fiecare produs, avand ca rezultat imbunatatirea fluxului de lichiditati al companiei.

A fost imbunatatita procedura de clasificare produse în functie de prezenta lunara in stoc a produselor. Scopul acesteia este de a monitoriza si optimiza nivelul stocurilor, de a anticipa nevoile viitoare si de a imbunatati eficienta si eficacitatea contractelor,

dar si a performantelor personalului din achizitii. De asemenea, asigura identificarea deviatilor de la standardele de performanta stabilite in cadrul organizatiei, implementarea si monitorizarea actiunilor corective adecvate.

Indicatori de performanta stabiliti pentru departamentul de achizitii sunt:

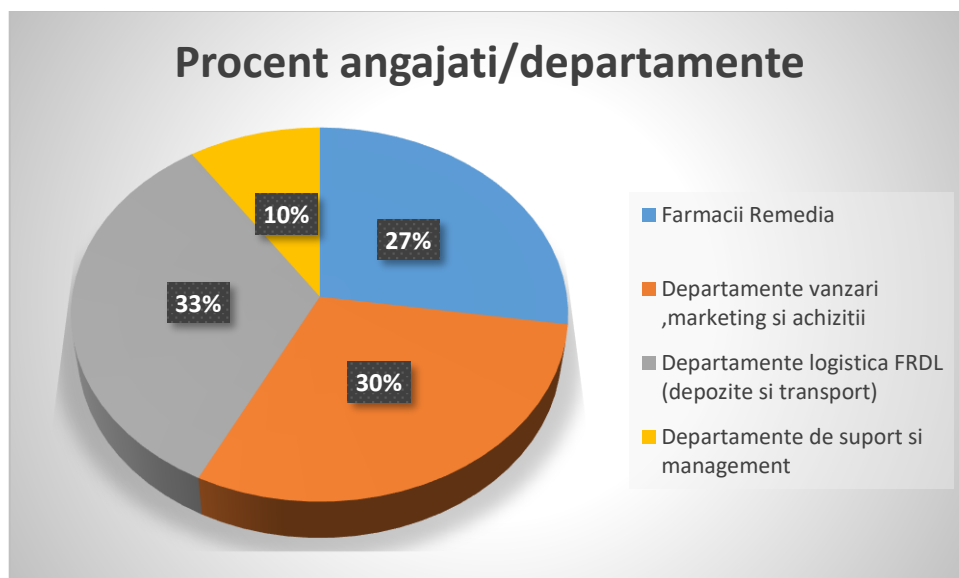
- Produse lipsa: Indicatorul masoara pierderea de vanzari generata de lipsa stocului;
- Suprastoc: Indicatorul masoara volumul de stoc cu un DRS (durata de rotatie a stocurilor) mai mare de 3, la nivel de companie.
- Expirate: Indicatorul masoara valoare de produse expirate, necompensate suportate de catre companie;

La 31.12.2022 stocurile de marfuri ale celor doua societati, din care o pondere de 99,6% o reprezinta marfurile, se ridicau la suma de 44.601.189 Lei, iar piesele si componentele dedicate robotilor BD Rowa se ridicau la suma de 161.125 lei

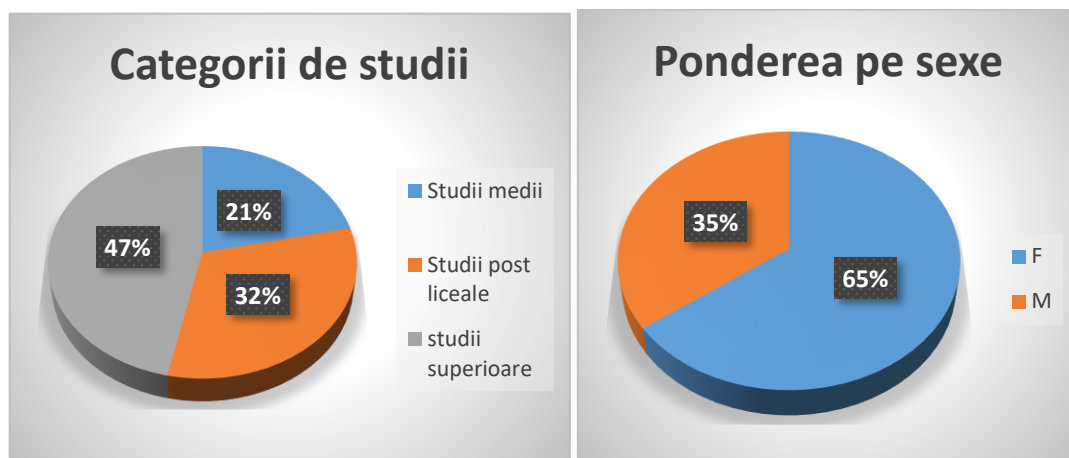
1.6. Activități legate de personalul societății

Farmaceutica REMEDIA S.A. si Farmaceutica REMEDIA Distribution & Logistics S.R.L aveau împreună la 31.12.2022 un numar de **223 angajati**. Distributia acestora pe departamente era urmatoarea:

- Farmacii Remedia – 61 persoane
- Departamente vânzari, marketing si achizitii – 67
- Departamente logistica FRDL (depozite si transport) – 74
- Departamente de suport si management (Contabilitate, HR, IT, Administrativ, Conducere, s.a.) – 21



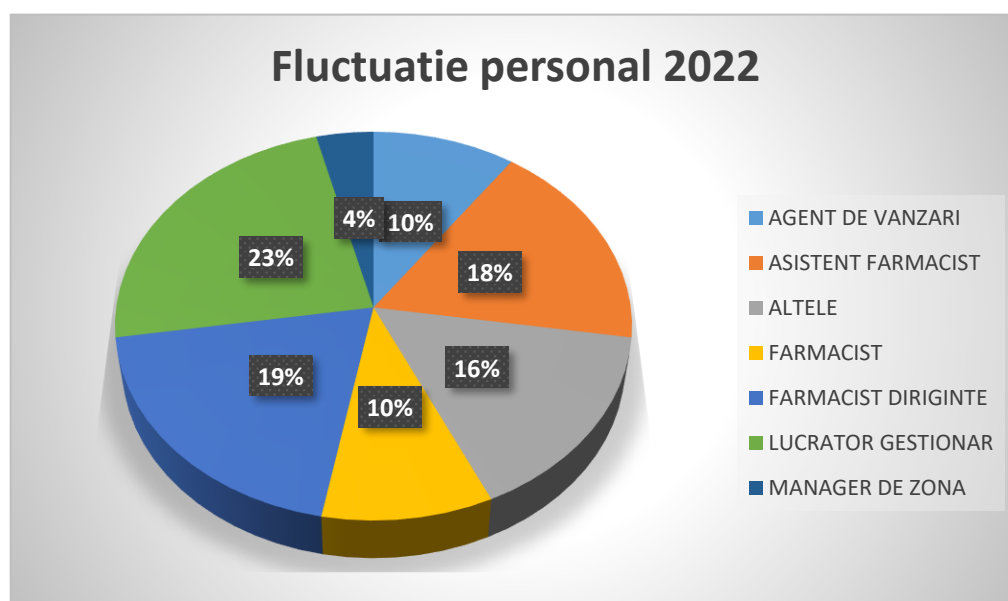
Dintre cei 223 de angajati, 47% au studii superioare, 32% au studii postliceale iar 21% au studii medii.



REMEDIA promovează o politica echitabilă de promovare a tuturor categoriilor de personal, indiferent de sex, orientare religioasa sau de alta natura sau a persoanelor defavorizate.

Riscurile identificate de REMEDIA sunt legate de lipsa de personal specializat corelat cu fluctuația de personal care are impact in asigurarea desfasurarii eficiente in special a activitatilor de distributie, dar si de retail.

In anul 2022, indicatorul de fluctuație în REMEDIA a fost de 23,18% (numărul de angajati încetați în decursul anului 2022, raportat la numarul mediu de salariați în anul 2022), din care 2,27% se datoreaza închiderii activității depozitului din Timișoara.



Pentru a consolida personalul din companie, departamentul de resurse umane a actionat in directiile enumerate în continuare.

1.6.1. Recrutare si Selectie

Scopul Serviciului de Resurse Umane este ca, prin activitatile de recrutare si selectie, sa obtina necesarul numeric si calitativ de angajati, concomitent cu minimalizarea costurilor aferente. In acest sens, prioritar pentru REMEDIA este sa promovam intern personalul calificat pentru posturile disponibile din cadrul companiei, recrutarea interna fiind un proces transparent, prin care angajatii proprii se pot dezvolta profesional.

Metode prin care se realizează promovarea interna a personalului:

- avansarea directă în funcție a angajatului în cadrul aceluiași departament;
- transferul unui angajat dintr-un departament în altul;
- anunțuri interne referitoare la o poziție deschisă.

1.6.2. Promovarea angajatilor performanți în funcții de management

REMEDIA incurajeaza angajatii sa se dezvolte, personal si profesional, deoarece ne dorim promovarea angajatilor performanti in functii superioare, cu obiective riguros trasate.

Promovam angajatii proprii in urma participarii la centre de evaluare prin care se verifica abilitatile si competentele acestora, dar si potrivirea cu profilul postului. Un rol important in promovarea angajatilor il are si evaluarea anuala a performantelor.

Avantajele si scopurile evaluarii anuale sunt:

- Sa motiveze angajatii spre rezultate mai bune, imbunatatindu-le performanta
- Sa aiba o baza de plecare pentru a stabili criteriile de marire a salariului
- Sa stabileasca o relatie clara, bazata pe feedback constructiv, transparenta si claritate, intre manager si angajatul sau
- Sa aiba o imagine clara a parcursului profesional al fiecarui angajat

Grila de evaluare

Grila de evaluare se efectueaza pe un formular in care sunt completate raspunsuri numerice sau calitative pentru diverse competente si indicatori, precum note de la 1 la 4, sau de la foarte rau la foarte bun, pentru performanta in finalizarea proiectelor, termenelor limita etc. La sfarsit, notele pot fi ponderate, insa si un simplu grafic atrage atentia asupra punctelor extreme care necesita imbunatatire.

1.7. Impactul activitatii de baza a societatii asupra mediului inconjurator

Farmaceutica REMEDIA S.A. si Farmaceutica REMEDIA Distribution & Logistics S.R.L. respecta legislatia in domeniu in ceea ce priveste protectia mediului

inconjurator. Nu exista litigii cu privire la incalcarea legislatiei privind protectia mediului inconjurator.

Societatea contribuie la protejarea mediului inconjurator prin colectarea selectiva a deseurilor rezultate din activitatea proprie. In anul 2022 au fost predate catre societatile abilitate peste 2 tone deseuri din ambalaje de carton si hartie si cca 0.7 tone deseuri provenite din ambalajele de plastic, pentru valorificare in conformitate cu reglementarile legale in vigoare. Toate farmaciile REMEDIA colecteaza deseurile selectiv.

Serviciile de monitorizare și gestionare a deseurilor la nivel national sunt externalizate catre un furnizor specializat, care intocmeste documentele necesare si le raporteaza in termen la Agentia pentru Protectia Mediului (Regionala Judeteană).

Farmaceutica REMEDIA colecteaza medicamentele expirate, inclusiv pe cele preluate de la populatie, predând centralizat (in 2022 cca 2 tone) catre societatile abilitate pentru distrugerea acestora, confom normelor legale.

In conformitate cu Directivele UE adoptate inca din aprilie 2019, Farmaceutica REMEDIA nu a mai achizitionat pungi de transport din plastic si au fost introduse pungi biodegradabile sau reciclabile, implementand astfel măsuri în scopul reducerii deșeurilor si respectării legislației în domeniu.

Incepand cu luna decembrie a anului 2020, REMEDIA a demarat un nou proiect cu o societate abilitata in vederea colectarii selective a bateriilor si a electronicelor de mici dimensiuni in vederea reciclarii, prin pozitionarea in punctele de lucru REMEDIA a unor recipiente special destinate pentru acest scop.

Incepand cu luna septembrie a anului 2022, REMEDIA a demarat un nou proiect cu o societate abilitata pentru colectarea si reciclarea tonerelor si a cartușelor de imprimantă cu cip, reusind sa recicleze o cantitate de cca 0,6 tone.

Prin parteneriatul cu BD Rowa se ofera soluții digitalizate pentru funcționarea optimă a farmaciei si se fac pasi spre farmacia viitorului: "farmacia ecologica". Stocarea și eliberarea medicamentelor sunt procese pe care robotul BD Rowa le preia. Am instalat astfel de roboți în opt farmacii din Romania și in 5 farmacii din Slovacia; digitalizarea va continua.

La **farmacia REMEDIA Metalurgiei 78**, robotul BD Rowa eliberează timp farmaciștilor pentru consilierea pacientului, copiii clientilor nostri avand posibilitatea ca, pe durata consilierii, să își dezvolte latura creativă in locul special amenajat.

Farmaceutica REMEDIA SA a alocat în 2022 fondurile necesare pentru implementarea unui sistem de management de mediu (SMM) conform SR EN ISO 14001:2015, care urmeaza sa fie certificat in primul semestru din 2023.

Deoarece BD Rowa ofera solutii digitalizate pentru functionarea optima, atat pe verticala, cat si pe orizontala, a întregului lanț de aprovizionare, precum si linii de roboți pentru depozitarea si distribuirea produselor cu mișcare medie/lentă în centrele de distribuție, la sfarsitul anului 2022 s-a luat decizia integrarii unei astfel de linii robotizate incadrul depozitului central din Bucuresti. Masura se inscrie in contextul inchiderii unora dintre depozitele secundare in vederea reducerii amprentei de carbon la nivelul societatii FRDL.

Farmaceutica REMEDIA Distribution & Logistics SRL are implementat un sistem de management de mediu conform SR EN ISO 14001:2015, certificat de catre RINA -SIMTEX OC. Societatea FRDL SRL a alocat fonduri si pentru anul acesta pentru mentinerea certificarii si imbunatatirea SMM.

1.8. Activitatea de logistica

Cele doua societati au continuat si in cursul anului 2022 procesul de modernizare si eficientizare a activitatilor din centrele logistice si de optimizare a fluxurilor din rețeaua de farmacii.

A continuat dezvoltarea sistemelor informatice inceputa cu un an in urma prin imbunatatirea continua a sistemelor informatice utilizate si dotarea cu noi echipamente, dupa cum urmeaza:

- a. Inlocuirea sistemelor de date la nivelul depozitelor locale: lot/produs pe geocod
- b. Optimizarea fluxurilor prin definitivarea reparatiei capitale a benzii transportoare (conveyor) instalata in depozitul Bucuresti.
- c. Achizitia pentru structura logistica de echipamente de scanare DataLogic, utilizate impreuna cu sistemul WMS pentru urmarie KPI (serializare, depozitare, reumplere, inventariere);
- d. Interfatarea aplicatiei TMS cu aplicatia TMS a transportatorului PES, cu informatii despre colete, incasari si status livrare;
- e. In anul 2022, s-a mentinut certificarea ISO, conform SR EN ISO 9001:2015. In ceea ce priveste indeplinirea cerintelor standardului de mediu SR EN ISO 14001:2015, flota ramasa proprie a fost trecuta preponderent pe combustibil benzina.
- f. Eficientizarea costurilor logistice prin cautarea si gasirea celor mai bune variante de livrare, impreuna cu dezvoltarea si imbunatatirea WMS (warehouse management system) & TMS (Transport Management System) au fost principalele obiective logistice ale anului 2022.

Externalizarea activitatilor de transport si de livrare s-a realizat prin achizitionarea a 50% din Pharma Expertspection SRL care, in urma asocierii, a dezvoltat o retea proprie de 11 noduri de transport, noi lucrând cu zece dintre ele.

Astfel masinile circula incarcate la capacitate, inclusiv pentru transportul la frig, deservind mai multi clienti pe o ruta de transport, iar **amprenta de carbon a livrarilor este mult diminuata.**

Principalele obiective de dezvoltare a activitatilor de logistica si IT pentru 2023 sunt:

- Optimizarea fluxurilor prin actualizarea softului PLC conveyor si interfatarea cu WMS;
- Proiectare de noi spatii de depozitare la depozitul Bucuresti, in vederea echiparii cu un robot pentru eficientizarea fluxului de aprovizionare;
- Reorganizarea fluxurilor de marfa in depozitele Bucuresti si Deva;

1.9. Activitatea privind aspectele de calitate

Activitatea privind aspectele de calitate a fost asigurata de o echipa profesionista si perfectionata continuu (care este instruita anual in domeniul BPD), formata din 6 Farmacisti Persoane Responsabile, 7 Farmacisti Inlocuitori Persoane Responsabile si un auditor in domeniul calitatii.

In **Farmaciile REMEDIA** este implementat un sistem de management al calitatii care anul viitor va implini 20 de ani. Mentinerea actualizata si imbunatatita în scopul documentarii celor mai bune practici de satisfacere a cerintelor si asteptarilor pacientilor cu respectarea Legii Farmaciei nr. 266/2008, cu modificarile si completarile ulterioare, precum si a tuturor prevederilor legale in vigoare emise de autoritatile de reglementare din domeniul farmaceutic si conformitatea cu ISO 9001: 2015 fiind certificata de catre RINA-SIMTEX OC. Conducerea REMEDIA a alocat fondurile necesare pentru mentinerea starii de certificare si imbunatatirea SMC si pentru anul in curs, 2023.

Manualul Calitatii reprezinta un document de baza a managementului calitatii, care prin procedurile sale definesc responsabilitati si metode de lucru având la baza regulile de buna practica farmaceutica a caror aplicare garanteaza ca serviciile furnizate de personalul farmaceutic sunt corespunzatoare, eficiente si orientate spre pacienti.

In anul 2022 au fost revizuite procedurile:

- a) care au stat la baza reautorizarii farmaciilor de catre Colegiul Farmacistilor
- b) operationale

Politica în domeniul calitatii serviciului farmaceutic în cadrul Farmaciilor REMEDIA consta în eliberarea medicamentelor si a altor produse de sanatate de calitate garantata, însoțita de o informare si o consiliere adecvata pentru pacient,

îmbunatatindu-se în permanenta serviciile, pentru a asigura la cel mai înalt nivel satisfactia pacientilor.

Prin parteneriatul cu BD Rowa se ofera solutii digitalizate pentru functionarea optima a farmaciei prin stocarea și eliberarea medicamentelor de catre robotul BD Rowa si se fac pasi spre farmacia viitorului. In cadrul colaborarii am instalat astfel de roboți în opt farmacii diferite și vom continua să ne digitalizăm.

La farmacia REMEDIA Metalurgiei 78, robotul BD Rowa reușește să elibereze timp farmaciștilor pentru consilierea clientului.

In activitatea de distributie angro in cadrul REMEDIA au fost implementate si respectate procedurile, astfel incat activitatea de distributie sa se desfasoare la cele mai inalte standarde de calitate, conform SR EN ISO 9001:2015 si conform Ghidului de Buna Practica de Distributie angro a medicamentelor de uz uman.

In anul 2022 preocuparea majora a fost centrata pe obtinerea recertificarii BPD a celor doua centre logistice, Iasi și Craiova.

Pentru reducerea poluarii si a amprentei de carbon a societatii, s-a decis externalizarea serviciului de transport pentru cea mai mare parte a punctelor de lucru, pastrandu-se flota proprie pentru cele doua depozite principale, Deva si Bucuresti, precum si pentru punctul de lucru Pitesti. Externalizarea activitatilor de transport si de livrare s-a realizat prin achizitionarea a 50% din Pharma Expertspection SR, care, in urma asocierii a dezvoltat o retea proprie de noduri, dintre care lucram cu peste zece dintre ele.

In anul 2022, s-a mentinut certificarea ISO, conform SR EN ISO 9001:2015. In ceea ce priveste indeplinirea cerintelor standardului de mediu SR EN ISO 14001:2015, flota ramasa proprie a fost trecuta preponderent pe combustibil benzina.

Ca urmare a analizei financiare a rentabilitatii punctelor de lucru ale societatii, s-a decis inchiderea punctului de lucru din Ghiroda, jud Timis, care s-a realizat cu respectarea cerintelor de Buna Practica de Distributie.

In decursul anului 2022 firma a fost auditata extern de catre partenerii UCB si Gebro, atat pentru partea de respectare a Ghidului BPD angro, cat si pentru aspecte de farmacovigilenta, si de catre partenerul Bayer atat pentru contractul de distributie, cat si pentru contractul de transport catre Moldova. Toate auditurile externe au fost incheiate.

Am efectuat Audit de secunda parte la furnizorul de transport PHARMA EXPERTSPEDITION SRL referitor la rutele, mijloacele si nodurile de transport, cu accentul pe transportul si depozitarea la frig, respectiv existenta rapoartelor de calificare valabile conform BPD si cerintelor ANMDMR. Auditul s-a incheiat cu un plan de conformare acceptat de parteneri in urma primirii Rapoartelor de audit.

In cadrul activitatii de Farmacovigilenta a fost efectuata simularea planului de recuperare a activitatilor in caz de dezastru (Business Continuity Plan), impreuna cu Departamentul IT.

In concluzie, nu au fost deficiente critice in ceea ce priveste sistemul de management al calitatii al firmei noastre care sa puna in pericol desfasurarea activitatii de distributie, iar deficientele majore au fost remediate in totalitate.

1.10. Activitatea privind managementul riscului

Principalele categorii de riscuri identificate in 2022 au fost:

- Riscul de neincasare a creantelor
- Riscul de cashflow
- Riscul de atacuri cibernetice

Peste 90% din vanzarile farmaciilor REMEDIA catre clientii persoane fizice se deconteaza de catre Casele Judetene de Sanatate, CASMB, OPSNAJ. Astfel, datorita respectarii termenului de plata de catre Casele de Sanatate, in anul 2022, putem spune ca riscul de neincasare este extrem de redus.

Contextul actual geo-politic incert ne determina sa privim cu precautie acest aspect, astfel creantele Farmaceutica REMEDIA Distribution & Logistics sunt asigurate de catre Euler Hermes și riscul de neincasare este si in acest caz redus.

Pentru contracararea riscului de cash-flow, cele doua companii au la dispozitie o linie de credit multivaluta in valoare de 74,6 milioane Lei. Aceasta este utilizata in principal pentru emiterea de scrisori de garantie de participare la licitatii si buna executie, precum si de plata in favoarea furnizorilor de marfuri, dar si pentru acoperirea necesarului de capital de lucru atunci cand este nevoie.

Pentru contracararea riscului de neincasare a creantelor si de cash flow, managementul societatilor Farmaceutica REMEDIA S.A. si Farmaceutica REMEDIA Distribution & Logistics S.R.L.a luat o serie de masuri cum ar fi:

- Reanalizarea periodica (la 6 luni) a limitelor de credit ale tuturor clientilor (pentru 2022 analiza se va face trimestrial), impreuna cu asigurarea soldurilor pentru riscul de neincasare la o firma de prestigiu din domeniu.
- Analiza cu o frecventa sporita a debitelor si a situatiilor financiare ale clientilor
- Controlul strict al costurilor cu impact pozitiv asupra cash-flow-ului.

1.11. Dezvoltare si activitati de perspectiva ale societatii

Obiectivele principale ale societatii sunt dezvoltarea și imbunatatirea activitatii de distributie, extinderea portofoliului de produse, mărirea ariei de acoperire a farmaciilor, intarirea echipei de vanzari si integrarea digitala B2B cu cat mai multe farmacii. In acest mod intentionam sa ramanem un furnizor cu portofoliu complet de produse si sa optimizam fluxul de acces la medicamente.

O atentie deosebita o vom acorda eficientizarii activitatii logistice, inclusiv implementarea de solutii tehnice de imbunatatire a calitatii serviciilor furnizate partenerilor.

In contextul in care pe plan national retailul farmaceutic este in plin proces de consolidare, REMEDIA evalueaza prioritar dezvoltarea relatiilor comerciale cu jucatori regionali, de marime medie pe piata farma, pentru a crea impreuna un parteneriat care sa ramana competitiv in raport cu polarizarea accelerata a pietii. De asemenea, REMEDIA va continua procesul de dezvoltare a relatiilor comerciale cu farmaciile independente.

Totodata, continuam procesul de optimizare a prezentei activitatii farmaciilor prin reducerea costurilor de operare si a chirilor, continuarea procesului de profesionalizare a personalului, cresterea si diversificarea portofoliului de produse și, nu in ultimul rând, imbunatatirea serviciilor farmaceutice oferite pacientilor.

O atentie deosebita va fi acordata cresterii calitatii proceselor. Ne propunem sa consolidam transformarea digitala a companiei si sa optimizam serviciile prin dezvoltarea de noi platforme – BI, machine learning, B2B, e-shop - si integrarea platformelor IT&C - WMS, TMS, ERP.

Ca solutie digitală in directia automatizarii si optimizarii proceselor farmaceutice, **REMEDIA, in parteneriat cu BD Rowa™**, dupa lansarea în octombrie 2021 a **primului Robot Smart** instalat la farmacia REMEDIA din Bd. Metalurgiei nr. 78, București, a continuat pe parcursul anului 2022 punerea in functiune a inca 4 (patru) sisteme robotice in farmacii din Romania in valoare de cca 5 milioane de lei (fara TVA).

REMEDIA asigura instalarea, punerea in functiune si trainingul beneficiarilor, precum și service-ul si mentenanta echipamentelor robotice cu echipe proprii, specializate de producatorul BD Rowa. Profesionalismul echipei tehnice proprii a calificat REMEDIA la instalarea a inca 5 (cinci) roboti in farmacii private din Slovacia.

Compania BD Rowa™, cu peste 12.000 de roboți instalați în mai mult de 60 de țări, din Japonia pana in Argentina, cu o cotă de piață de cca 65% la nivel global, este în

prezent lider mondial în **soluții de automatizare a farmaciilor, depozitelor și spitalelor.**

REMEDIA vinde soluții pentru farmacii, adaptate nevoilor legate de spațiu, clienți sau produse, și oferă modele de roboți configurabili, în funcție de spațiul disponibil, identificând soluții **personalizate** pentru rezolvarea problemelor cu care se confruntă farmaciile.

Automatizarea proceselor la nivelul farmaciilor, prin optimizarea fluxului de aprovizionare, depozitare și eliberare, generează creșterea accesului pacienților la îngrijiri și reduce presiunea asupra sistemului național de sănătate.

REMEDIA continuă, în parteneriat cu firma BD Rowa, implementarea roboților pentru farmacii, spitale și depozite farmaceutice în România, Bulgaria și Moldova.

În acest sens, REMEDIA dezvoltă platforma www.pharmacy-automation.ro atât pentru a facilita comunicarea cu farmacistii și clienții și a răspunde întrebărilor legate de avantajele oferite de farmacia robotizată, cât și a informa asupra direcțiilor în transformarea digitalizată și creșterii siguranței și eficienței gestionării medicamentelor de la farmacie până la patul pacientului în unitățile spitalicești.

Un alt obiectiv prioritar al companiei este și dezvoltarea **vanzărilor online** prin implementarea unei soluții proprii, în parteneriat cu companii specializate în comerțul electronic.

Platforma REMEDIA www.farmacileremedia.ro funcționează pe un sistem de management al conținutului, cu o componentă de comerț electronic care permite vânzările, diversificarea portofoliului de produse și securizarea tranzacțiilor online.

Comunicarea cu sistemul informatic propriu de gestiune asigură transferul în timp real de date referitoare la produse, comenzi, stoc și facturarea clienților.

Soluția informatică se bazează pe pachete software eficiente în proiectare și implementare și care au ca rezultat produse flexibile și cu timpi de răspuns foarte buni. Clienții vor putea să aleagă metoda de livrare și să se aboneze la anumite produse cu livrare ciclică, după preferință (de ex. produse pentru copii), să vizualizeze istoricul comenzilor sau al abonamentelor.

Centrată pe satisfacția clientului, platforma de vânzări online asigură o experiență de cumpărare facilă și rapidă care permite navigarea cu ușurință prin toate categoriile de produse, precum și promovarea produselor tinta. De asemenea, ne vom concentra pe afișarea produselor conexe pentru a permite clienților să aleagă dintr-o ofertă cât mai bogată.

In paralel au fost demarate campanii pe retelele de socializare pentru asigurarea accesului mai facil la produse, pentru informarea clientilor asupra produselor noi, a promotiilor si campaniilor desfasurate de companie, precum si asupra beneficiilor proceselor de automatizare a farmaciilor prin intermediul robotilor.

Prin activitatea de Regulatory Affairs (RA), se asigura o gama variata de servicii pentru înregistrarea de medicamente, dispozitive medicale, suplimente alimentare si produse cosmetice in Romania, pentru parteneri internationali din Germania, Austria, Finlanda, Republica Ceha, etc.

In decursul anului 2022, pentru activitatea de Inregistrare a produselor farmaceutice (RA), am asistat la cresterea complexitatii cerintelor legislative din acest domeniu, lucru reflectat in activitatea departamentului RA.

2.Activele imobilizate ale societatilor

44.484.546 Lei reprezinta **Activele imobilizate** (la valoarea ramasa) avand urmatoarea structura :

42.308.176 Lei - Imobilizari corporale (terenuri, constructii, echipamente, mijloace de transport, mobilier comercial, etc)

798.254 Lei - Imobilizari necorporale (licente farmacii si licente software)

1.378.116 Lei - Imobilizari financiare (depozite constituite, garantii platite).

In cadrul imobilizarilor corporale, o pondere de 96% o reprezinta constructiile si terenurile. Acestea sunt evaluate la nivelul pietei, in fiecare an, de catre un evaluator autorizat. Evaluarea de la sfarsitul anului 2022 a scos in evidenta o apreciere de 1.534.563 lei a acestor imobilizari. (terenuri + 116.685 lei, constructii +1.417.879 lei).

3. Acțiuni și acționariat

Valorile mobiliare emise de Farmaceutica REMEDIA SA au fost tranzacționate în 2022 pe piața reglementată a Bursei de Valori București, categoria Standard.

Acțiunile Farmaceutica REMEDIA S.A. sunt acțiuni nominative, în valoare de 0,1 lei/ acțiune, în număr de **95.480.820** acțiuni cu următoarea **structura sintetică** de proprietate la 31.12.2022, (conform datelor furnizate de Depozitarul Central):

Acționari	Nr. acțiuni	Pondere din capitalul social (%)
Valentin-Norbert TARUS	80.496.847	84,3068
Persoane fizice	13.075.139	13,6940
Persoane juridice	1.908.834	1,9992
Total	95.480.820	100

În data de 31.12.2022 acționariatul Farmaceutica REMEDIA SA avea un **număr total de 3.341 acționari**, din care:

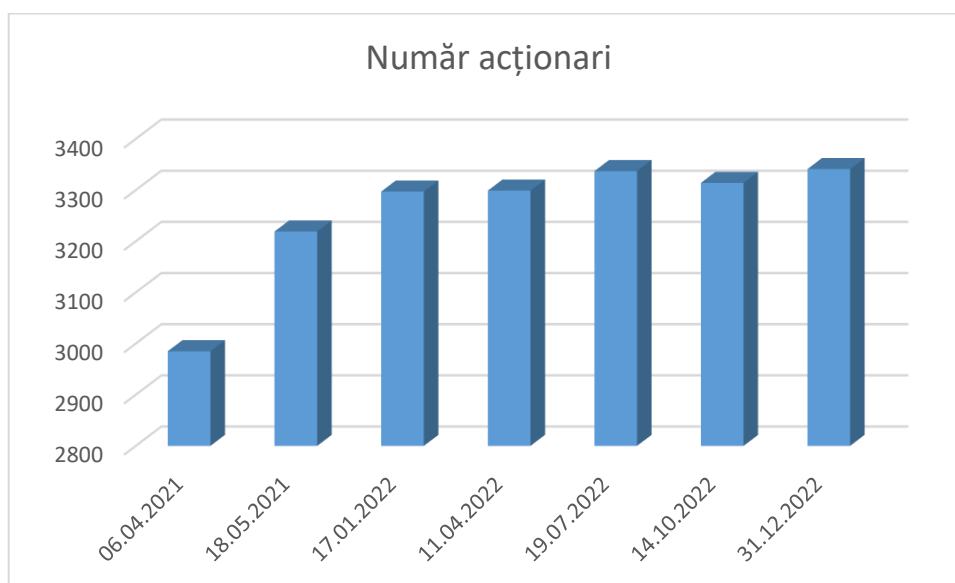
- **3.321 persoane fizice**, cu un **procent total de 98,01%** din capitalul social (din care 84,31% detine dl Valentin-Norbert TARUS)
- **20 persoane juridice**, cu un **procent total de 1,99%** din capitalul social.

După criteriul teritorial, în **topul primelor 5 judete** din care provin deținătorii de acțiuni REMEDIA sunt următoarele judete:

- Hunedoara : 1.816 acționari
- Bucuresti : 383 acționari
- Alba : 244 acționari
- Cluj : 111 acționari
- Iași : 55 acționari

În ultimii 2 ani numărul acționarilor REMEDIA a crescut constant, astfel, dacă în 2021, la data de referință pentru AGA din 15.04.2021 erau înregistrați 2985 de acționari, la sfârșitul anul 2022 erau înregistrați la Depozitarul Central un număr de 3341 de acționari.

Evoluția numărului de acționari în ultimii 2 ani este prezentată în graficul următor:



Societatea nu deține filiale și nu a emis obligațiuni sau alte titluri de creanță.

4. Dividende

În anul 2022, Consiliul de Administratie a propus repartizarea catre dividende a sumei de 4.615.815 Lei, in vederea acordarii unui dividend brut de 0,05 lei/actiune.

Astfel, Consiliul de Administrație a propus repartizarea profitului net obtinut in anul 2022 in suma de 2.916.026 Lei catre dividende, precum si repartizarea catre dividende a sumei de 1.699.789 Lei din profitul anului 2020.

Pe termen mediu, societatea intentioneaza sa pastreze politica de repartizare catre dividende a cel putin 50% din profitul net.

Cuquantumul dividendelor cuvenite (repartizate din profit), platite si acumulate (ramase neplatite) se prezinta dupa cum urmeaza:

	2016	2017	2018	2019	2020	2021	2022	2023
Sold initial	217.459	205.414	214.756	241.226	209.353	117.155	327.582	379.265
Dividende brute repartizate	0	700.927	1.060.898	1.591.347	2.121.796	14.277.108	4.759.036	4.615.815 *
Impozit pe dividende platit	0	34.415	52.675	78.995	104.900	711.866	237.353	
Dividende platite	12.045	657.170	981.753	1.544.225	2.109.093	13.354.815	4.470.000	
Dividende de plata	205.414	214.756	241.226	209.353	117.155	327.582	379.265	

* 2.916.026 din profitul anului curent

* 1.699.789 din profitul anului anterior

In cazul Farmaceutica REMEDIA Distribution & Logistics S.R.L., Consiliul de Administratie propune repartizarea profitului net (7.537.371 Lei) pe urmatoarele destinatii:

- 5.000.000 Lei – dividende de plata catre Farmaceutica REMEDIA S.A.
- 2.537.731 Lei – profit nerepartizat

5. Conducerea Farmaceutica REMEDIA S.A.

In exercitiul financiar 2022, Farmaceutica REMEDIA S.A. a fost condusa de un Consiliu de Administratie în următoarea componență:

Nr.crt.	01.01.2022 – 31.12.2022
1	"TARUS" - Valentin Norbert TARUS e.U., reprezentata prin dl. Valentin-Norbert TARUS - Presedinte
2	NIPA CONSULTANCY SRL (anterior denumita NIPA STEURBERATUNG SRL), reprezentata de Adrian-Marcel PARVU
3	Elena CODREAN

- 1. "TARUS" - Valentin Norbert TARUS e.U.** – președinte Consiliu de Administrație reprezentata prin Valentin Norbert TARUS, administrator executiv, non-independent, membru al Comitetului de Audit si Presedinte al Comitetutului de Remunerare si Nominalizare in perioada 15.04.2021-30.04.2023

In anii '90 a pus baza primelor companii din Romania specializate in distributie, import, export, consultanta si marketing produse farmaceutice. In anul 2000 a achizitionat de la FPS pachetul majoritar de actiuni al Farmaceutica REMEDIA S.A., dezvoltand un business de succes cu acoperire nationala si servicii integrate: marketing si distributie de medicamente, cat si retail prin lantul de farmacii REMEDIA (preluat in anul 2020 de Grupul Phoenix).

A studiat Ingineria Chimica - Tehnologii pentru substante organice si farmaceutice la Institutul Politehnic Bucuresti si a absolvit studii post universitare de Comert exterior, cu o tema de dizertatie privind comertul mondial cu medicamente.

În ultimii 5 ani a îndeplinit funcția de director în societatea comerciala:
"TARUS" - Valentin Norbert TARUS e.U., Leopold Moses G. 4/2/46.

Nu a fost asociat cu procedura de faliment, punere sub sechestru sau lichidare în calitatea dată de poziția de membru al unui organ de administrare, conducere sau supraveghere sau asociat comanditat. Nu a fost condamnat pentru fraudă în cursul ultimilor 5 ani și nici nu a fost pronunțată o sancțiune publică oficială contra sa. Nu a fost vreodată împiedicat de o instanță să mai acționeze în calitate de membru al unui organ de administrare, conducere sau supraveghere al unui emitent sau să intervină în gestionarea sau desfășurarea afacerilor unui emitent în cursul ultimilor 5 ani.

La data de 31.12.2022 detinea 84,3068 % din actiunile Farmaceutica REMEDIA S.A.

- 2. NIPA CONSULTANCY SRL, (denumire anterioară NIPA STEUERBERATUNG SRL)** reprezentata de **Adrian-Marcel PARVU** membru al Consiliului de Administratie, administrator neexecutiv, independent, Presedinte al Comitetutului de Audit, membru al Comitetutului de Remunerare si Nominalizare in perioada 15.04.2021-30.04.2023.

Absolvent al Facultății de Științe Economice și Gestiunea Afacerilor, secția germana, din cadrul Universității Babeș-Bolyai din Cluj-Napoca, cu diploma de Licență si de Masterat în domeniul Afacerilor Internaționale, si al Facultății de Drept din cadrul Universității Babeș-Bolyai din Cluj-Napoca. Este avocat membru al Baroului Cluj din anul 2014, practicând ca titular al propriului cabinet de avocatură. Este vorbitor fluent al limbilor germană și engleză.

Nu a fost asociat cu procedura de faliment, punere sub sechestru sau lichidare în calitatea dată de poziția de membru al unui organ de administrare, conducere sau supraveghere sau asociat comanditat. Nu a fost condamnat pentru fraudă în cursul ultimilor 5 ani și nici nu a fost pronunțată o sancțiune publică oficială contra sa. Nu a fost vreodată împiedicat de o instanță să mai acționeze în calitate de membru al unui organ de administrare, conducere sau supraveghere al unui emitent sau să intervină în gestionarea sau desfășurarea afacerilor unui emitent în cursul ultimilor 5 ani.

La data de 31.12.2022 nu detinea actiuni la Farmaceutica REMEDIA S.A.

3. Elena CODREAN membru al Consiliului de Administratie, administrator executiv, non-independent, membru al Comitetului de Audit, Remunerare si Nominalizare in perioada 23.12.2020-30.04.2023.

Absolventa a Academiei de Studii Economice, Bucuresti, specializarea Contabilitate si Informatica de Gestiune, a activat ca economist la companii multinationale precum "HPT Humbel Productiontehnik", si Controlor financiar la "Key Safety Systems". A urmat cursuri postuniversitare de perfectionare si atestare in domeniul economic in cadrul CECCAR, Romania, si in domeniul resurselor umane. A absolvit programul de masterat Management of Business Administration , in cadrul Universitatii de Vest Timisoara. Vorbeste fluent engleza.

Nu a fost asociat cu procedura de faliment, punere sub sechestru sau lichidare în calitate de membru al unui organ de administrare, conducere sau supraveghere sau asociat comandat. Nu a fost condamnat pentru fraudă în cursul ultimilor 5 ani și nici nu a fost pronunțată o sancțiune publică oficială contra sa. Nu a fost vreodată împiedicat de o instanță să mai acționeze în calitate de membru al unui organ de administrare, conducere sau supraveghere al unui emitent sau să intervină în gestionarea sau desfășurarea afacerilor unui emitent în cursul ultimilor 5 ani.

La data de 31.12.2022 nu detinea actiuni Farmaceutica REMEDIA S.A.

Conducerea executiva a fost asigurata de un Director general, care are in subordine directori departamentali si manageri. In exercitiul financiar 2022 conducerea executiva a fost asigurata de catre dl **Valentin - Norbert TARUS**.

Conducerea Farmaceutica REMEDIA Distribution & Logistics S.R.L.

Conform Art. 8 (Decizii, administrare, reprezentare si control) al actului constitutiv al Farmaceutica REMEDIA Distribution & Logistics S.R.L, conducerea societatii a fost asigurata in 2022 de Asociatul Unic (Farmaceutica REMEDIA S.A.), in nume propriu sau prin administratorii Ruxandra Cornelia TICA si Elena CODREAN.

6. Persoane afiliate societatii comerciale Farmaceutica REMEDIA S.A.

La data raportului lista persoanelor afiliate societatii Farmaceutica REMEDIA S.A. se compune din:

- Valentin-Norbert TARUS - cetatean austriac
- "TARUS" - Valentin Norbert TARUS e.U. – întreprindere individuala austriaca
- Farmaceutica REMEDIA Distribution & Logistics S.R.L.
- TARUS MEDIA S.R.L.
- IMOBILIARA MAGHERU S.R.L.
- PHARMA EXPERTSPEDITION SRL

7. Guvernanta corporativa

In anul 2022, structurile de guvernanta corporativa au functionat normal, administrarea si reprezentarea Societatii fiind de competenta si in responsabilitatea membrilor Consiliului de Administratie (CA) si a Directorului general.

Farmaceutica REMEDIA respecta drepturile actionarilor - asigurandu-le acestora un tratament echitabil si supunand aprobarii orice modificare a drepturilor conferite in adunarile generale, precum si reglementările legale.

Farmaceutica REMEDIA se numără printre companiile care au oferit cele mai ridicate randamente ale dividendelor în ultimii ani, media randamentelor dividendelor oferite a fost 5,26% pe ultimii 10 ani, 5,51% pe ultimii cinci ani și 7,66% pe ultimii trei ani. REMEDIA se clasează pe locul al IV-lea într-un clasament al acțiunilor care au oferit cele mai ridicate randamente ale acțiunilor în ultimii trei ani.

Site-ul companiei - <https://corporate.remedia.ro/> - asigura conditii de informare si acces, in limbile română și engleza, la documentele AGA, situațiile financiare, rapoartele curente la BVB, dividende, politicile implementate in conformitate cu prevederile Codului de Guvernanta Corporativă din 04.01.2016.

In 2022, Farmaceutica REMEDIA a obtinut, pentru al doilea an consecutiv, **nota maxima, 10**, pentru îndeplinirea criteriilor **VEKTOR**, evaluare desfășurată de ARIR (Asociația pentru Relații cu Investitorii la Bursa din România), care examineaza adoptarea bunelor practici de Guvernanta Corporativa si comunicare cu investitorii.

Secțiunea **Relatii cu investitorii** www.remedia.ro/investitori/ a fost actualizata in 2022 conform *vektorilor de comunicare ARIR* pentru actionari si potentialii investitori astfel:

- **Informatii actionari** - sectiunea include informatii despre Adunarile generale in pregatire si Hotararile AGOA/AGEA, Calendarul financiar, Dividende si drepturile actionarilor; Farmaceutica REMEDIA SA a incurajat actionarii sa-si exercitarea dreptului de vot prin corespondenta si sa utilizeze mijloacelor electronice de interactiune la distanta;

- **Informatii financiare** - sectiunea include Rapoartele Consiliului de Administratie si Situatiile financiare trimestriale, semestriale si anuale, respectiv pentru anii 2012-2022, atât în format electronic IRIS, IFRS EXCEL, cât și în format ESEF.

- **Analisti** - contine lista institutiilor care publica regulat rapoarte de analiza despre rezultatele financiare ale Farmaceutica REMEDIA S.A.

- **Rapoarte curente**, publicate conform Regulamentului ASF nr. 5/2018;

- **Evolutie actiuni** – pret *online* actiuni RMAH, cu link direct catre pagina de web a

BVB;

- **Evenimente si prezentari** - 4 (patru) teleconferinte organizate trimestrial cu investitori, actionari, analisti financiari, reprezentanti ai presei, precum si participarea la un eveniment organizat de Clubul Investitorilor pe piata de Capital în data de 17.05.2022;

- **Noutati**, în care sunt prezentate stiri interne si din presa referitoare la emitent;

- **Guvernanta corporativa**, care include toate documentele conform prevederilor si Vektorilor de comunicare **ARIR**:

a) Actul constitutiv actualizat;

b) Stadiul conformarii cu Codul de Guvernanta corporativa al BVB pe perioada 2016-2022;

c) Consiliu de Administratie; care pe langa prezentarea Consiliului de administratie cuprinde si Regulamentele Comitetelor de Audit, Remunerare si Nominalizare;

d) Politici si Vektori:

- Politica de remunerare;
- Regulamentul intern al Consilului de Administratie;
- Politica de tranzacții cu societățile cu care Farmaceutica REMEDIA SA are relații strânse a caror valoare este egală cu sau mai mare de 5% din activele nete;
- Politica de distribuire a dividendelor, actualizată la 12.09.2022;
- Regulamentul de Guvernanta corporativa;
- Codul de conduita si etica in afaceri, actualizat la 29.07.2022;
- Politica cu privire la sustinerea diferitelor forme de expresie artistica si culturala, activitati sportive, educative sau stiintifice;
- Politica de prevenirea fraudei si coruptiei, din 29.07.2022;
- Politica privind previziunile si riscurile financiare;
- Regulament intern al Consiliului de Administratie al Farmaceutica REMEDIA
- Politica de Mediu a societatii actualizata la 12.09.2022.

Preocupata permanenta de imbunatatirea performantei de sustenabilitate a companiei, in cadrul secțiunii Guvernanta corporativă, subsecțiunea **ESG** cuprinde informatii legate de activitatile companiei in domeniile **Enviromental** (Mediu), **Social** și **Governance** (Guvernanta), unde sunt publicate si rapoartele nefinanciare / sustenabilitate. Farmaceutica REMEDIA SA are un **Rating de risc ESG de 16,7** conform evaluarii Sustainalytics, clasificat ca un **risc SCĂZUT** de a se confrunta cu un impact financiar semnificativ din cauza factorilor ESG.

In cursul exercitiului financiar 2022, Presedintele Consiliului de Administratie a convocat 21 (douăzecișuina) de ședințe, statutar intrunite, ale Consiliului de Administrație.

Membrii Consiliului de Administratie au participat personal, prin telefon, teleconferinte sau e-mail, conform Actului Constitutiv si Regulamentului intern al Consilului de Administratie, la aceste sedinte in care au fost prezentate, discutate si aprobate dupa caz:

- rapoartele financiare trimestriale, semestriale si anuale;
- politica comerciala anuala, strategii de marketing si vanzari;
- convocari si hotarari AGA;
- vanzarea a patru licente de farmacii, deschiderea unei drogherii in Deva, inchiderea centrului logistic Timisoara;
- comercializarea de roboti pentru farmacii de spitale in parteneriat cu BD Rowa;
- demararea unei operatiuni de rascumpărare de acțiuni pentru derularea unui program de tip Stock Option Plan, în vederea recompensării și fidelizării angajaților.

- activitatea Comitetului de Audit: Consiliul de administratie a evaluat sistemul de control intern, analizand eficacitatea si cuprinderea functiei de audit intern, gradul de adecvare al rapoartelor de gestiune a riscului si de control intern prezentate de catre Comitetul de Audit al Consiliului si promptitudinea si eficacitatea cu care conducerea executiva solutioneaza problemele sau deficientele identificate in urma controlului intern si rapoartele prezentate in atentia Consiliului;

- activitatea Comitetului de Remunerare si Nominalizare: Rapoartele acestui comitet descriu elementele esentiale ale politicii de remunerarea aferente si actualizarile survenite in anul 2022 in conformitate cu politica de remunerare a societatii; Comitetul de remunerare a intocmit un raport de remunerare, care prezinta activitatile desfasurate in 2022, de analiza, evaluare, implementare si monitorizare a elementelor din Politica de remunerare si ofera o imagine de ansamblu a remuneratiilor acordate in anul 2022.

In urma sedintelor Consiliului de Administratie au fost emise un numar de 32 (treizecișidouă) de decizii comunicate departamentelor de resort pentru implementare si indeplinire pe parcursul anului 2022.

8. Situatia financiar contabilă (situații consolidate)

Farmaceutica Remedia		
Income Statement	dec.-22	dec.-21
(RON)	consolidat	consolidat
Sales of goods	530.960.392	474.530.058
Discounts given	-2.799.654	-1.703.397
Net Sales	528.160.738	472.826.661
COGS	495.526.556	444.975.920
Discounts Received	-8.770.460	-8.738.510
Net COGS	486.756.096	436.237.410
Gross Margin	41.404.642	36.589.251
Gross Margin (%)	7,84%	7,74%

Other Operating Revenues	11.040.025	5.123.315
Personnel	-22.132.735	-19.465.138
Third Party Expenses		
Transport		
Consumables		
Maintenance		
Rent		
Other Operating Expenses	-19.498.589	-11.666.209
Total Operating Expenses	-41.631.324	-31.131.347
EBITDA	10.813.343	10.581.218
EBITDA Margin	2,05%	2,24%
Depreciation	-4.016.528	-1.198.795
Provisions - net	279.307	-423.647
Bad debts lost	-330.175	-168.758
EBIT	6.745.946	8.790.019
EBIT Margin	1,28%	1,86%
Financial Revenues	844.833	220.698
Financial Expenses	-532.927	-377.581
Financial income	311.906	-156.883
EBT	7.057.852	8.633.136
EBT Margin	1,34%	1,83%
Tax on Profit	-1.248.719	-1.399.978
Net Profit	5.809.133	7.233.158
Net Profit Margin	1,10%	1,53%
Avg. Discount Given		
Avg. Discount Received	0	
Profit/sales own pharmacies		

Profit/sales third parties		
----------------------------	--	--

Farmaceutica Remedia		
Balance Sheet(RON)	dec.-22	dec.-21
	consolidat	consolidat
Total Assets	286.204.891	251.072.707
Cash	18.083.345	24.217.749
A/R (clients)	173.704.309	137.629.452
Inventory	46.262.314	40.600.994
Expenses in advance	829.696	2.186.689
Other Current Assets	2.840.680	3.782.734
Total Current Assets	241.720.345	208.417.618
Tangible Assets	42.308.176	41.463.376
Intangible Assets	798.254	767.967
Financial Investments	1.378.116	423.746
Total Long-Term Assets	44.484.546	42.655.089
A/P (suppliers)	209.969.435	176.037.146
Other ST payables	2.882.047	2.383.400
Payables to shareholders	327.582	327.582
ST Loans*		
Current Liabilities	213.179.064	178.748.127
LT Loans*	1.199.245	1.339.435
Other LT liabilities	3.175.842	2.544.268
LT Liabilities	4.375.086	3.883.703
Provisions	217307,02	217307,02
Share capital	9.548.082	9.548.082
Reserves & others	53.076.219	51.442.329
Profit	5.809.133	7.233.158
Equity	68.433.434	68.223.569
Total Liabilities & Equity	286.204.891	251.072.707

*inclusiv leasing-ul financiar

Situațiile financiare consolidate au fost auditate de către auditorul financiar independent.

9. Indicatori economico-financiari 2022

LICHIDITATE ȘI CAPITAL DE LUCRU	FR	FRDL	PES
Lichiditate curentă (Active curente / Datorii curente)	2,24	1,07	0,35
Active curente	14.367.922	229.095.410	551.729
Datorii curente	6.402.052	214.334.551	1.583.039
Gradul de îndatorare (Capital împrumutat / Capital propriu x 100)	0,00%	0,00%	0,00%
Capital împrumutat*	0	0	
Capital propriu	52.586.442	15.281.202	253.660
Viteza de rotație a debitelor clienți (sold mediu clienți/cifra de afaceri*365)	64 zile	103 zile	40 zile
Sold mediu clienți	3.232.502	147.601.492	665.000
Cifra de afaceri neta	18.307.055	522.663.449	5.994.397
Viteza de rotație a stocurilor (stoc mediu/COGS net)*365	68 zile	31 zile	
Stoc mediu	2.406.105	41.124.468	
COGS net	12.981.677	481.954.299	
Viteza de rotatie a datoriilor (sold mediu furnizori/cogs*365)	208 zile	139 zile	
Sold mediu furnizori	7.410.150	182.965.276	
Costul marfurilor vindute	12.981.677	481.954.299	
Viteza de rotatie a activelor imobilizate (cifra de afaceri/active imobilizate)	0,38	2.456	5
Cifra de afaceri neta	18.307.055	522.663.449	5.994.397
Active imobilizate	47.370.124	212.777	1.202.651
Marja profitului brut (%) (profit brut/vinzari nete)	16 %	2%	-5%
Profit brut	2.918.586	8.786.090	-279.047
Cifra de afaceri neta	18.307.055	522.663.449	5.994.397

Note:

1) **Lichiditatea curentă** – nivelul indicatorului reflectă o bună capacitate de plată, deci un risc redus pentru creditorii, certificând faptul că societățile sunt capabile să-și acopere datoriile pe termen scurt pe seama creanțelor și disponibilităților bănești.

2) **Gradul de îndatorare** exprimă eficacitatea managementului riscului de credit, indicând potențiale probleme de finanțare, de lichiditate, cu influențe în onorarea angajamentelor asumate. În calculul acestui indicator capitalul împrumutat cuprinde atât creditele bancare, cât și datoriile din leasing-ul financiar.

3) **Viteza de rotație a debitelor clienți** exprimă eficacitatea societății în colectarea creanțelor sale, respectiv numărul de zile până la data la care debitorii își achită

datoriile către societate. Având în vedere dinamica vânzărilor si specificul încasării creanțelor în distribuția de medicamente, consideram ca valoarea indicatorului este una normală pentru firmele din grup, în condițiile date.

4) **Viteza de rotatie a datoriilor** reprezinta perioada medie in care sunt achitati furnizorii.

5) Valoarea indicatorului **Nr. de zile de stocaj** poate fi considerata ca se incadreaza in specificul activitatii.

6) **Viteza de rotatie a activelor imobilizate** exprimă eficacitatea managementului activelor imobilizate, prin examinarea cifrei de afaceri generate de o anumită cantitate de active imobilizate.

Bucuresti, 20 martie 2023

Consiliul de administrație,

Președinte
"TARUS" - Valentin Norbert TARUS e.U.

Farmaceutica REMEDIA S.A. –Situatii financiare consolidate incheiate la 31.12.2022

Cuprins:	pag
Situatia rezultatului global	2
Situatia pozitiei financiare	4
Situatia modificarilor capitalului propriu	6
Situatia fluxului de trezorerie	8
Note explicative la situatiile financiare	
1 Informatii despre societate	9
2 Bazele intocmirii situatiilor financiare	10
3 Politici contabile semnificative	15
4 Venituri din vanzari si alte venituri din exploatare	27
5 Cheltuieli materiale	28
6 Cheltuieli cu personalul	29
7 Alte cheltuieli de exploatare	30
8 Venituri financiare nete	30
9 Cheltuieli cu impozitul pe profit	31
10 Imobilizari corporale si investitii imobiliare	32
11 Imobilizari necorporale	34
12 Active financiare la valoare justa	35
13 Stocuri	35
14 Creante comerciale si de alta natura	36
15 Numerar si echivalente numerar	37
16 Capitalul social	37
17 Rezerve	38
18 Dividende	38
19 Rezultat reportat	39
20 Repartizarea profitului	39
21 Actiuni	40
22 Leasing	40
23 Provizioane	40
24 Angajamente	41
25 Datorii comerciale si de alta natura	41
26 Litigii	42
27 Prezentare tranzactii cu partile afiliate	42
28 Raportarea pe segmente	43
29 Obiective si politici pentru gestionarea riscului financiar	44
30 Surse ale incertitudinii estimarilor	47
31 Evenimente ulterioare perioadei de raportare	48
32 Indicatori economico-financiari	49

Farmaceutica REMEDIA S.A. –Situatii financiare consolidate incheiate la
31.12.2022

Farmaceutica REMEDIA S.A.

**SITUATIA REZULTATULUI GLOBAL - consolidat
(Lei)**

		31.12.2022	31.12.2021
Cifra de afaceri neta	NOTA 4	535.850.64 0	477.102.65 2
Venituri din vanzarea marfurilor		530.960.39 2	474.530.05 8
Reduceri comerciale acordate		-2.799.654	-1.703.397
Venituri din servicii prestate si chirii		7.689.902	4.275.991
Alte venituri din exploatare		3.350.123	847.324
VENITURI DIN EXPLOATARE - TOTAL		539.200.76 3	477.949.97 6
Cheltuieli materiale	NOTA 5	491.419.46 0	439.090.19 0
Cheltuieli privind marfurile		495.526.55 6	444.975.92 0
Reduceri comerciale primite		-8.770.460	-8.738.510
Cheltuieli cu materii prime si materialele consumabile		3.485.778	1.974.561
Alte cheltuieli materiale(objecte inventar)		142.418	98.937
Cheltuieli cu energia si apa		1.035.168	779.281
Cheltuieli cu personalul	NOTA 6	22.132.735	19.465.138
Salarii si indemnizatii		19.309.357	17.271.209
Cheltuieli cu asigurarile si protectia sociala		903.217	795.612
Alte cheltuieli cu personalul		1.920.161	1.398.317
Amortizari si provizioane		4.067.397	1.791.200
Amortizari		4.016.528	1.207.986
Provizioane nete		-279.307	414.456
Pierderi din creante		330.175	168.758
Alte cheltuieli de exploatare	NOTA 7	14.835.225	8.813.429
Cheltuieli privind prestatiile externe		10.711.430	7.478.877
Cheltuieli cu alte impozite, taxe si varsaminte asimilate		1.934.291	990.377
Alte cheltuieli		2.189.505	344.175
CHELTUIELI DE EXPLOATARE - TOTAL		532.454.81 7	469.159.95 7
REZULTAT DIN EXPLOATARE		6.745.946	8.790.019
Venituri financiare	NOTA 8	844.833	220.698
Venituri din dobanzi		386.605	22.071
Venituri din diferente de curs valutar		99.868	13.220
Venituri din dividende		79.826	140.333

Farmaceutica REMEDIA S.A. –Situatii financiare consolidate incheiate la
31.12.2022

Discount-uri plati in avans		257.985	45.074
Alte venituri financiare		20.549	0
Cheltuieli financiare	NOTA 8	532.927	377.581
Cheltuieli privind dobanzile		99.822	0
Dobanzi leasing operational (IFRS16)		62.476	109.560
Cheltuieli din diferente de curs valutar		179.995	74.186
Discount-uri incasari in avans		172.434	193.836
Alte cheltuieli financiare		18.200	0
REZULTAT FINANCIAR		311.906	-156.883
VENITURI TOTALE		540.045.59 5	478.170.67 4
CHELTUIELI TOTALE		532.987.74 4	469.537.53 8
REZULTAT BRUT	NOTA 9	7.057.852	8.633.136
Impozitul pe profit		1.248.719	1.399.978
PROFIT NET TOTAL din care repartizabil		5.809.133	7.233.158
Actionarilor societatii		5.809.133	7.233.158
Interesului minoritar			
Alte elemente ale rezultatului global			
Reevaluarea imobiliarilor corporale			
Impozit aferent altor elemente ale rezultatului global			
Interesul minoritar			
REZULTAT GLOBAL AFERENT PERIOADEI - TOTAL din care atribuibil:		5.809.133	7.233.158
Actionarilor societatii		5.809.133	7.233.158
Interesului minoritar			
Rezultat pe actiune (in Lei)			
- de baza		0,0608	0,0758
- diluat		0,0608	0,0758

Presedinte Consiliu de Administratie
"TARUS" - Valentin Norbert TARUS e.U.

prin reprezentant
Valentin – Norbert TARUS

Farmaceutica REMEDIA S.A. –Situatii financiare consolidate incheiate la
31.12.2022

Farmaceutica REMEDIA S.A.

**SITUATIA POZITIEI FINANCIARE - consolidat
(Lei)**

		31.12.2022	31.12.2021
ACTIVE			
Active imobilizate		44.484.546	42.655.089
Imobilizari corporale	NOTA 10	24.760.379	21.313.782
Investitii imobiliare		16.545.703	18.657.330
Active leasing operational		1.002.094	1.492.264
Licente software	NOTA 11	109.054	78.768
Licente farmacii	NOTA 11	689.200	689.200
Participatii detinute la societati din grup	NOTA 12	588.620	292.320
Participatii detinute la societati din afara grupului	NOTA 12	5.916	5.316
Depozite si garantii platite	NOTA 12	783.580	126.110
Active circulante		240.890.648	206.230.930
Stocuri	NOTA 13	46.262.314	40.600.994
Creante comerciale	NOTA 14	173.704.309	137.629.452
Alte creante		2.840.680	3.782.734
Numerar si echivalente de numerar	NOTA 15	18.083.345	24.217.749
Cheltuieli inregistrate in avans		829.696	2.186.689
TOTAL ACTIVE		286.204.891	251.072.707
CAPITALURI PROPRII SI DATORII			
Capitaluri proprii		68.433.434	68.223.569
Capital social	NOTA 16	9.860.311	9.860.311
Prime de emisiune		757.485	757.485
Rezerve	NOTA 17	39.953.756	44.055.097
Rezultatul curent		5.809.133	7.233.158
Rezultatul reportat	NOTA 19	12.477.605	6.742.374
Rezultat reportat - retratare		-312.229	-312.229
Repartizare profit		0	0
Actiuni proprii	NOTA 21	-112.628	-112.628
Datorii pe termen lung		3.175.842	2.544.268
Datorii din leasing financiar	NOTA 22		
Datorii din leasing operational			
Provizioane	NOTA 23		
Datorii cu impozitul pe profit amanat		3175841,65	2544268
Datorii curente		214.595.615	180.304.871

Farmaceutica REMEDIA S.A. –Situatii financiare consolidate incheiate la
31.12.2022

Imprumuturi bancare	NOTA 24		
Datorii din leasing financiar		421.384	
Datorii din leasing operational		777.861	1.339.435
Furnizori si alte datorii asimilate		209.969.435	176.037.147
Provizioane		217.307	217.307
Datorii cu impozitul curent		155.049	-50.770
Alte datorii pe termen scurt	NOTA 25	3.054.580	2.761.752
Total datorii		217.771.457	182.849.139
TOTAL CAPITALURI PROPRII SI DATORII		286.204.891	251.072.707

Presedinte Consiliu de Administratie
"TARUS" - Valentin Norbert TARUS e.U.

prin reprezentant
Valentin – Norbert TARUS

Farmaceutica REMEDIA S.A. –Situatii financiare consolidate incheiate la 31.12.2022

SITUATIA MODIFICARILOR CAPITALULUI PROPRIU

	Capital	Rezerve	Rezerve	Alte	Prime	Rezultatul	Repartizare	Rezultatul	Actiuni	TOTAL
	social	legale	reevaluare	rezerve	emisiune	reportat	profit	curent	proprii	
Sold la 01.01.2021	10.921.209	2.122.356	20.479.593	12.201.106	757.485	-3.944.628	-365.419	37.771.574	-112.628	79.830.650
Repunere retratare cont profit 2020						7.136.751		-7.149.313		-12.562
Transfer profit 2020 (FR)la rezultatul reportat						27.871.030		-27.871.030		0
Repartizare profit 2020(FR) la dividende						-14.277.108				-
										14.277.108
Repartizare profit 2020(FR) la alte rezerve				13.093.922		-13.093.922				0
Inchidere cont 129 (rezerva legala 2020) FR							365.419	-365.419		0
Repartizare profit 2020(FRDL)la rezultatul reportat						2.385.812		-2.385.812		0
Repartizare profit 2020(FRDL)la dividende						-1.500.000				-1.500.000
Rezultat contabil 2021 FR + FRDL								9.164.136		9.164.136
Retratare cont profit 2021						1.930.978		-1.930.978		0
lesiri cladiri + terenuri										0
Retratare rezultat reportat						-312.229				-312.229
Reevaluare cladiri si terenuri			1.760.139							1.760.139
Corectie erori contabile 2020						-24.902				-24.902
Cumparare actiuni proprii	-1.060.898			-5.304.490					0	-6.365.388
Impozit amanat			-297.529							-297.529
Retratare leasing operational (IFRS 16) 2021						258.362				258.362
Sold la 31.12.2021	9.860.311	2.122.356	21.942.203	19.990.538	757.485	6.430.144	0	7.233.158	-112.628	68.223.569

Farmaceutica REMEDIA S.A. –Situatii financiare consolidate incheiate la 31.12.2022

SITUATIA MODIFICARILOR CAPITALULUI PROPRIU – continuare

NOTA 6										
MODIFICARI CAPITALURI										
	Capital	Rezerve	Rezerve	Alte	Prime	Rezultatul	Repartizare	Rezultatul	Actiuni	TOTAL
	social	legale	reevaluare	rezerve	emisiune	reportat	profit	curent	proprii	
Sold la 01.01.2022	9.860.311	2.122.356	21.942.203	19.990.538	757.485	6.430.144	0	7.233.158	-112.628	68.223.569
Repunere sold 2021 PES		20				232.388				232.408
Repunere retratare cont profit 2021						-2.086.604		1.930.977		-155.627
Transfer profit 2021 (FR)la rezultatul reportat						859.155		-859.155		0
Repartizare profit 2021(FR) la dividende				-3.899.880		-859.155				-4.759.035
Repartizare profit 2021(FR) la alte rezerve										0
Inchidere cont 129										0
Repartizare profit 2021(FRDL)la rezultatul reportat						8.304.980		-8.304.980		0
Repartizare profit 2021(FRDL)la dividende						-5.000.000				-5.000.000
Repartizare profit 2021(FRDL) la alte rezerve				304.980		-304.980				0
Rezultat contabil 2022 FR + FRDL								10.174.350		10.174.350
Retratare cont profit						4.365.217		-4.365.217		0
lesiri cladiri + terenuri										0
Reevaluare cladiri si terenuri			-506.460							-506.460
Corectie erori contabile										0
Cumparare actiuni proprii									0	0
Impozit amanat										0
Retratare leasing operational (IFRS 16)						224.230				224.230
Sold la 31.12.2022	9.860.311	2.122.376	21.435.743	16.395.639	757.485	12.165.375	0	5.809.133	-112.628	68.433.434

Farmaceutica REMEDIA S.A. –Situatii financiare consolidate
incheiate la 31.12.2022

SITUATIA FLUXURILOR DE TREZORERIE (RON)	
consolidat	
	31/12/2022
Fluxuri de numerar din activitati de exploatare	
Incasari din vanzari de bunuri si din prestarea de servicii	547.239.304
Alte intrari de numerar	26.234.825
Plati catre furnizorii de bunuri si servicii	-520.745.709
Plati catre si in numele angajatilor (incl. impozite pe salarii)	-20.051.312
Plati impozit pe profit	-1.285.506
Plati alte impozite si taxe	-9.078.149
Dobanzi platite	-65.890
Dobanzi incasate (cont curent)	386.605
Alte iesiri de numerar	-24.622.509
Total flux de numerar din exploatare	-1.988.341
Flux de numerar din activitati de investitii	0
Incasari din vanzarea activelor pe termen lung si investitii financiare	197.700
Dobanzi incasate (din depozite)	0
Dividende incasate	79.826
Plati pentru achizitionarea de active pe termen lung	-38.016
Total flux de numerar din investitii	239.510
Flux de numerar din activitati de finantare	
Trageri de imprumuturi pe termen scurt	0
Rambursari de imprumuturi pe termen scurt	0
Diferente nete de curs valutar	-54.864
Finantari primite/acordate	0
Rambursari de imprumuturi pe termen lung, inclusiv dobanda	0
Plati catre actionari (dividende)	-4.470.000
Plati actiuni proprii	0
Total flux de numerar din finantare	-4.524.864
Flux de numerar total	-6.273.695
Numerar la inceputul perioadei	24.217.749
Numerar la inceputul perioadei asociat	139.292
Numerar la sfarsitul perioadei	18.083.345

Farmaceutica REMEDIA S.A. –Situatii financiare consolidate incheiate la 31.12.2022

NOTA 1 INFORMATII DESPRE SOCIETATILE CONSOLIDATE

1.1. Entitatea raportoare

Farmaceutica REMEDIA S.A.

Farmaceutica REMEDIA S.A. (« Societatea ») este o societate comerciala cu sediul social in Deva, Bld. Nicolae Balcescu nr. 2 (fosta Str. Dorobantilor 43), judetul Hunedoara, Romania.

În data de **25 iulie 1991**, Farmaceutica REMEDIA S.A. a fost constituita ca societate comerciala cu capital integral de stat, prin reorganizarea Oficiului Farmaceutic Deva - infiintat in 1957.

În data de **13 octombrie 2000**, V.TARUS RoAgencies S.R.L.a achizitionat de la FPS pachetul majoritar de actiuni (55,802 %).

În data de **01 ianuarie 2006**, Farmaceutica REMEDIA S.A. a fuzionat prin absorbtie cu V.TARUS RoAgencies S.R.L.

Conform Legii 95/2006, republicata in August 2015, societatile comerciale le-a fost interzisa desfășurarea, in acelasi timp, de activitati de distributie en gross si en detail de medicamente. (Art. 800 paragraful 2).

Astfel, în data de **01 ianuarie 2016**, Farmaceutica REMEDIA S.A. a infintat si a finalizat transferul activității de distributie catre Farmaceutica REMEDIA Distribution & Logistics S.R.L., **societate noua, detinuta 100 %**, a activitatilor de distributie en gross de medicamente, impreuna cu activitatile conexe (servicii logistice, inregistrari de produse farmaceutice, promovare si marketing a medicamentelor, etc), Farmaceutica REMEDIA S.A. a pastrat operarea lantului de farmacii si oficine locale.

Ca urmare a schimbarii obiectului principal de activitate impus de legislatia mai sus mentionata, societatea a fost nevoita sa rascumpere din piata (in anul 2015) un numar de 300.100 acțiuni, la un pret stabilit de un evaluator autorizat.

In cursul anului 2022 Farmaceutica REMEDIA S.A. nu a participat la fuziuni.

In luna **februarie 2022**, Farmaceutica REMEDIA SA a vandut 3 licente farmaceutice aferente farmaciilor din Ghermanesti, Reviga, Motaieni si oficinei din Vulcana de Sus.

In luna **aprilie 2022**, Farmaceutica REMEDIA SA a preluat o participatie de de 50% din capitalul social al persoanei juridice române PHARMA EXPERTSPEDITION S.R.L., cu sediul în București, Bd. Metalurgiei, nr. 130E, Sector 4, înregistrată la Registrul Comerțului București cu nr. J40/20206/2005, având CUI 18178346, în vederea dezvoltării și consolidării activității de distribuție și logistică.

In luna **iunie 2022** Farmaceutica REMEDIA SA a deschis, in Deva, Drogheria HOREA, diversificand portofoliul de produse cu para-farmaceutice, dispozitive medicale, suplimente alimentare, dermato-cosmetice, produse de puericultura.

In luna **august 2022**, Farmaceutica REMEDIA Distribution & Logistics SRL a inchis depozitul logistic din Timisoara, ca urmare a scaderii vanzarilor in zona Timisoara si a majorarii costurilor de functionare.

Farmaceutica REMEDIA S.A. –Situatii financiare consolidate incheiate la 31.12.2022

1.2. Alte entitati care participa la consolidare

Farmaceutica REMEDIA Distribution & Logistics S.R.L.

Farmaceutica REMEDIA Distribution & Logistics S.R.L., fosta Sibmedica S.R.L. a avut activitatea suspendata din 16.12.2013, pana in 19.01.2015, data la care a fost reactivata sub noua denumire. Societatea este detinuta 100% de catre Farmaceutica REMEDIA S.A.

Activitatea principala desfasurata de Farmaceutica REMEDIA Distribution & Logistics S.R.L este distributia en gross de medicamente, iar ca activitati conexe sunt serviciile logistice si inregistrari de medicamente.

Farmaceutica REMEDIA Distribution & Logistics S.R.L. este un distribuitor national cu o retea de 6 depozite localizate in Bucuresti, Deva, Brasov, Pitesti, Craiova, Iasi.

PHARMA EXPERTSPEDITION S.R.L

PHARMA EXPERTSPEDITION S.R.L. a fost înființată în 2005, iar din aprilie 2022, Farmaceutica REMEDIA S.A. detine 50% din capitalul social.

Activitatea principala desfasurata de PHARMA EXPERTSPEDITION S.R.L. este transportul produselor farmaceutice, cu o flota modernizata de 54 de autovehicule, si depozitare produse farmaceutice in tranzit prin 11 depozite locale dotate cu sistem de control si monitorizare temperatura, conform standard de buna practica de depozitare.

In cursul anului 2022, Farmaceutica REMEDIA S.A., Farmaceutica REMEDIA Distribution & Logistics S.R.L și PHARMA EXPERTSPEDITION S.R.L. nu au participat la fuziuni.

NOTA 2 BAZELE INTOCMIRII SITUATIILOR FINANCIARE

Declaratia de conformitate

Situatiile financiare consolidate ale societatii raportoare au fost intocmite in conformitate cu prevederile Ordinului nr. 2844/2016 pentru aprobarea Reglementarilor contabile conforme cu Standardele Internationale de Raportare Financiara (IFRS), adoptate de Uniunea Europeana, aplicabile societatilor comerciale ale caror valori mobiliare sunt admise la tranzactionare pe o piata reglementata, cu toate modificarile si clarificarile ulterioare.

Pentru toate perioadele pana la anul incheiat la 31 decembrie 2011, inclusiv, societatea a pregatit situatiile financiare in conformitate cu standardele de contabilitate romanesti(RAS). Situatiile financiare pentru anul incheiat la 31 decembrie 2012, sunt primele situatii financiare intocmite in conformitate cu Standardele Internationale de Raportare Financiara (IFRS).

Situatiile financiare la 31.12.2022 ale entitatii raportoare au fost aprobate de Consiliul de Administratie al Societatii la data de 15.03.2022.

Nu exista diferente semnificative intre valoarea indicatorilor economico-financiar determinati conform directivelor contabile si cei rezultati prin aplicarea prevederilor IFRS.

Situatiile financiare consolidate sunt auditate, precum si situatiile financiare ale fiecarei entitati care a intrat in perimetrul de consolidare.

Farmaceutica REMEDIA S.A. –Situatii financiare consolidate incheiate la 31.12.2022

Bazele evaluarii

Situatiile financiare au fost intocmite pe baza costului istoric cu exceptia cladirilor si terenurilor care sunt evaluate la valoarea justa (valoarea de piata determinata prin evaluare de catre un expert evaluator). Costul istoric este in general bazat pe valoarea justa a contraprestatiei efectuata in schimbul activelor.

Societatile consolidate prezinta in situatiile financiare la valoarea justa toate elementele de activ si pasiv pentru care se impune evaluarea la valoare justa, metodele utilizate pentru determinarea acestora fiind inventarierea si reevaluarea (IFRS 13).

Astfel, cladirile (cuprinse in clasa Imobilizari corporale si investitii imobiliare) si terenurile detinute de Societate sunt evaluate anual de catre un evaluator autorizat independent, membru ANEVAR, avand o experienta recenta si relevanta in ceea ce priveste localizarea si categoria investitiei supusa evaluarii.

Din anul 2015, metoda de reevaluare utilizata a fost metoda multiplicatorului veniturilor brute (cuantificarea valorii prezente a beneficiilor viitoare anticipate produse proprietarului din inchirierea proprietatii). Valorile au fost estimate in baza studiilor de piata publice, iar corelarea a fost facuta in baza a mai multor criterii, cel mai important fiind numarul de locuitori ai localitatii unde se afla proprietatea.

Evaluările imobilizarilor corporale au fost clasificate la nivelul 2 deoarece valorile acestora sunt comparabile cu cele asemanatoare de pe piata activa, sunt ajustate si sunt observabile direct - IFRS 13.93 (b).

Societatile nu detin instrumente financiare care ar presupune utilizarea unor alte metode de estimare a valorii juste.

In cursul anului 2022 nu au existat evenimente si circumstante care sa conduca la recunoasterea unei pierderi din depreciere semnificative a imobilizarilor corporale.

Soldurile si tranzactiile in cadrul grupului, precum si orice alte venituri sau cheltuieli nerealizate rezultate din tranzactii in cadrul grupului sunt eliminate la intocmirea situatiilor financiare consolidate. Profiturile sau pierderile nerealizate aferente tranzactiilor cu entitatile asociate contabilizate prin metoda punerii in echivalenta sunt eliminate in contrapartida cu investitia in entitatea asociata in masura procentului detinut.

Moneda functionala si de prezentare

Situatiile financiare sunt prezentate in LEI (RON), aceasta fiind moneda functionala a Societatii. Toate informatiile financiare sunt prezentate in LEI.

Principiul continuitatii activitatii

Situatiile financiare au fost intocmite in baza principiului continuitatii activitatii, ceea ce presupune ca societatea, intr-un viitor previzibil, isi va continua in mod normal activitatea, fara sa intre in stare de faliment, de lichidare sau reducere semnificativa a activitatii.

Situatii comparative

Anumite sume in situatia pozitiei financiare, situatia rezultatului global, situatia fluxurilor de trezorerie, situatia modificarilor in capitalurile proprii precum si in notele explicative au fost reclasificate pentru a asigura comparabilitatea intre anii anteriori si anul curent.

Farmaceutica REMEDIA S.A. –Situatii financiare consolidate incheiate la 31.12.2022

Estimari si rationamente profesionale

Pregatirea situatiilor financiare conform IFRS sau Standardelor Nationale de Raportare presupune utilizarea de catre conducere a unor rationamente profesionale, estimari si ipoteze care pot afecta aplicarea politicilor contabile si valoarea raportata a activelor, datoriilor, veniturilor si cheltuielilor. In aceste conditii, rezultatele efective pot sa difere de valorile estimate. Estimările și ipotezele care stau la baza acestora sunt revizuite periodic. Revizuirea estimarilor contabile sunt recunoscute in perioada in care estimarea a fost revizuita si in perioadele viitoare afectate. Urmatoarele sunt judecati/rationamente profesionale critice pe care conducerea Societatii le-a facut cu impact semnificativ asupra valorilor recunoscute in situatiile financiare:

- Durata de viata a activelor imobilizate
- Impozite amanate
- Provizioane
- Raportarea pe segmente
- Costul marfurilor vandute de catre societatea raportoare (FR) si aprovizionate de la FRDL

Modificari ale politicilor contabile

Situațiile financiare ale Societății au fost întocmite în conformitate cu :

- Legea contabilității Nr.82/1991, republicată și actualizată;
- prevederile Ordinului Ministrului Finanțelor Publice nr. 2844/2016, pentru aprobarea Reglementărilor contabile conforme cu Standardele Internaționale de Raportare Financiară, aplicabile societăților comerciale ale căror valori mobiliare sunt admise la tranzacționare pe o piață reglementată, cu modificările și clarificările ulterioare.

Prezentele raportări financiare individuale au fost întocmite în conformitate cu criteriile de recunoaștere, măsurare și evaluare conforme cu Standardele Internaționale de Raportare Financiară, Interpretările și Standardele Internaționale de Contabilitate (colectiv numite "IFRS"-uri) emise de către Consiliul pentru Standardele Internaționale de Contabilitate ("IASB") așa cum sunt adoptate de Uniunea Europeană ("IFRS-uri adoptate").

Situațiile financiare pentru exercițiul financiar încheiat la 31.12.2022 cuprind situația poziției financiare. Situația rezultatului global, situația fluxurilor de numerar, situația modificărilor capitalurilor proprii și note explicative.

Principalele politici contabile aplicate la întocmirea situațiilor financiare au fost aplicate consecvent.

Intocmirea situațiilor financiare în conformitate cu IFRS adoptate necesita utilizarea unor anumite estimări contabile cruciale. De asemenea, solicită conducerii să folosească rationamentul în procesul de aplicare a politicilor contabile ale Societății.

Domeniile care implică un grad mai ridicat de complexitate și de aplicare a acestor raționamente sau cele în care ipotezele și estimările au un impact semnificativ asupra situațiilor financiare.

Farmaceutica REMEDIA S.A. –Situatii financiare consolidate incheiate la 31.12.2022

Aceste prevederi corespund cerințelor Standardelor Internaționale de Raportare Financiară (IFRS-uri), adoptate de către Uniunea Europeană (UE). Efectele modificării cursurilor de schimb valutar, în privința monedei funcționale. În scopul întocmirii acestor situații financiare în conformitate cu cerințele legislative din România, moneda funcțională a Societății este considerată a fi RON („leu românesc”).

Conducerea societății consideră ca monedă funcțională, așa cum este definită aceasta de **IAS 21- Efectele variației cursurilor de schimb valutar**

Noile reglementari contabile

Urmatoarele amendamente la standardele existente si interpretari noi emise de Consiliul pentru Standarde Internationale de Contabilitate (IASB) si adoptate de UE sunt in vigoare pentru perioada curenta:

Modificări la IFRS 9 Instrumente financiare, IAS 39 Instrumente financiare: recunoaștere și evaluare și IFRS 7 Instrumente financiare: informații de prezentat – Reforma indicelui de referință a ratei dobânzii – Faza 2. Au fost adoptate de UE în 15 ianuarie 2020, și sunt aplicabile pentru perioadele începând cu sau după 1 ianuarie 2021.

Modificări la IFRS 4 Contracte de asigurare – Prolungirea scutirii temporare de la aplicarea IFRS 9. Data expirării scutirii temporare de la aplicarea IFRS 9 a fost prelungită pentru perioadele anuale începând cu sau după 1 ianuarie 2023.

Modificări la IFRS 16 Contracte de leasing adoptate de UE în 30 august 2021 și sunt aplicabile după data de 30 iunie 2021.

Începând cu 1 ianuarie 2018, Societatea a aplicat standardul **IFRS 15 Venituri din contractele cu clienții**. IFRS 15 stabilește un model în cinci etape care se va aplica pentru recunoașterea veniturilor provenind dintr-un contract încheiat cu un client (cu excepții limitate), indiferent de tipul tranzacției sau de industrie. De asemenea, cerințele standardului se vor aplica pentru recunoașterea și evaluarea castigurilor și pierderilor din vânzarea anumitor active de alta natură decât cea operațională care nu sunt rezultatul activității obișnuite a entității (de ex.: vânzare de imobilizări corporale și necorporale). Va fi prevăzută prezentarea extinsă de informații, inclusiv dezagregarea venitului total, informații despre obligațiile de executie, modificări ale soldurilor contractuale ale conturilor de active și datorii între perioade și raționamente și estimări cheie.

Societatea a obținut în anul curent venituri din închirierea unor spații către alte societăți comerciale, iar veniturile sunt măsurate la valoarea justă a sumelor încasate nete.

Farmaceutica REMEDIA S.A. –Situatii financiare consolidate incheiate la 31.12.2022

Veniturile obtinute din inchirierea spatiilor sunt recunoscute in momentul in care exista obligativitatea inregistrarii unui contract, respectiv daca au fost indeplinite conditiile urmatoare:

- Partile din contract au aprobat contractul in scris
- Societatea poate identifica drepturile fiecarei parti in ceea ce priveste serviciile ce vor fi transferate
- Societatea poate identifica termenii de plata pentru chirie
- Contractul are continut comercial

Pe baza evaluarii interne a impactului posibil care rezulta din aplicarea IFRS 15 consideram ca este clara continuitatea activitatii sustinuta de cele doua aspecte mentionate mai sus si anume cresterea numarului de chiriasi si prelungirea contractelor existente ale acestora; nu a fost identificat niciun efect semnificativ in aceste situatii financiare.

Noi standarde, amendamente și interpretări emise de IASB și adoptate de UE:

Amendamente la IFRS 3 Combinări de întreprinderi; IAS 16 Imobilizări corporale; IAS 37 Provizioane, datorii contingente și active contingente; și Îmbunătățiri Anuale 2018-2020 (toate emise la 14 mai 2020) – aplicabile pentru perioadele începând cu sau după 1 ianuarie 2022.

IFRS 17 Contracte de asigurare (emis la 18 mai 2017); **inclusiv Amendamente la IFRS 17** (emis la 25 iunie 2020) – aplicabil pentru perioadele începând cu sau după 1 ianuarie 2023.

Amendamente la IAS 8 Politici contabile, modificări ale estimărilor contabile și erori: Definiția estimărilor contabile (publicat la 12 februarie 2021) – aplicabil pentru perioadele începând cu sau după 1 ianuarie 2023.

Amendamente la IAS 1 Prezentarea situațiilor financiare și Declarația de practică 2 IFRS: Prezentarea politicilor contabile (publicată la 12 februarie 2021) – aplicabil pentru perioadele începând cu sau după 1 ianuarie 2021.

Societatea anticipează că adoptarea acestor standarde și amendamente la standardele existente nu va avea un impact semnificativ asupra situațiilor financiare ale Societății în perioada de aplicare inițială.

Nu există alte IFRS sau interpretări IFRIC care nu au intrat în vigoare încă și care ar putea avea un impact semnificativ asupra situațiilor financiare ale Societății.

Farmaceutica REMEDIA S.A. –Situatii financiare consolidate incheiate la 31.12.2022

Bazele consolidarii

Societatea raportoare detine participatii de 100% in societatea consolidata, in cadrul careia are controlul asupra politicilor financiare si operationale. O entitate este consolidata daca, pe baza evaluarii relatiilor acesteia cu Societatea, se constata ca aceasta este controlata de catre Societate.

La 31.12.2022, Farmaceutica REMEDIA S.A. nu detinea participatii majoritare sau influente semnificative la alte societati cu exceptia societatilor consolidate.

O lista a detinerilor de participatii este prezentata in NOTA 12.

NOTA 3 POLITICI CONTABILE SEMNIFICATIVE

Recunoasterea veniturilor

Veniturile reprezinta intrarea bruta de beneficii economice pe parcursul perioadei generate in cadrul desfasurarii activitatilor normale ale unei entitati, sub forma intrarilor de active, maririi valorii activelor, sau a diminuarii datoriilor, care au drept rezultat cresteri ale capitalurilor proprii, altele decat cele obtinute prin contributii de la detinatorii de capital.

RECUNOASTEREA VENITURILOR CONFOM IFRS 15(inlocuiește IAS 18 – Venituri

Veniturile sunt inregistrate in momentul in care riscurile semnificative si avantajele detinerii proprietatii asupra bunurilor sunt transferate clientului. Sumele reprezentand veniturile nu includ taxele de vanzare (TVA), dar includ discounturile comerciale acordate. Reducerile financiare acordate clientilor (sconturile) reduc valoarea veniturilor Societatii.

Societatea recunoaște veniturile atunci când valoarea acestora poate fi evaluată în mod fiabil, când este probabil să producă beneficiile economice viitoare pentru entitate, și când au fost îndeplinite criteriile specifice pentru fiecare dintre activitățile Societatii așa cum au fost descrise mai jos. Valoarea veniturilor nu este considerată evaluabilă în mod fiabil până nu au fost soluționate toate contingențele referitoare la vânzări. Societatea își bazează estimările pe rezultatele istorice, având în vedere tipul de client, tipul de tranzacție și elementele specifice fiecărui contract.

Veniturile din prestarea de servicii sunt recunoscute in perioada in care au fost prestate si in corespondenta cu stadiul de executie.

Veniturile din dobanzi se recunosc periodic, in mod proportional, pe masura generarii venitului respectiv, pe baza contabilitatii de angajamente.

Veniturile din incasarea de chirii si/sau drepturi de utilizare a activelor se recunosc pe baza contabilitatii de angajamente, conform contractului.

Dividendele repartizate detinatorilor de actiuni, propuse sau declarate dupa data situatiilor financiare, sunt recunoscute ca venituri din dividende atunci cand este stabilit dreptul actionarului de a le incasa.

Farmaceutica REMEDIA S.A. –Situatii financiare consolidate incheiate la 31.12.2022

Veniturile reprezinta intrarea bruta de beneficii economice pe parcursul perioadei generate in cadrul desfasurarii activitatilor normale ale unei entitati, sub forma intrarilor de active sau maririi valorii activelor, sau a diminuarii datoriilor, care au drept rezultat cresteri ale capitalurilor proprii, altele decat cele obtinute prin contributi de la detinatorii de capital.

Veniturile constituie creșteri ale beneficiilor economice înregistrate pe parcursul perioadei contabile, sub formă de intrări sau creșteri ale activelor ori reduceri ale datoriilor, care se concretizează în creșteri ale capitalurilor proprii, altele decât cele rezultate din contribuții ale acționarilor.

Valoarea justă este valoarea la care poate fi tranzacționat un activ sau decontată o datorie, între părți interesate și în cunoștință de cauză, în cadrul unei tranzacții desfășurată în condiții obiective.

Incepând cu 1 ianuarie 2018, a intrat în vigoare IFRS 15 privind contractele încheiate cu clienții. În unele cazuri, IFRS 15 ar putea necesita modificări ale sistemelor curente și ar putea afecta unele aspecte ale operațiunilor.

IFRS 15 este un standard complex care introduce cerințe mult mai prescriptive decât au fost anterior în IAS 18- Venituri, IAS 11 Contracte de construcții și, prin urmare, poate duce la modificări ale politicilor de recunoaștere a veniturilor.

Conform IAS 18, veniturile erau evaluate la valoarea justă a contraprestației primită sau de primit, după reducerea rabaturilor sau remizelor. Veniturile din vânzarea bunurilor erau recunoscute în momentul în care au fost îndeplinite toate condițiile următoare :

- Entitatea a transferat cumpărătorului riscurile și beneficiile semnificative aferente dreptului de proprietate asupra bunurilor ;
- Entitatea nu mai gestionează bunurile vândute la nivelul la care ar fi făcut-o în mod normal în cazul deținerii în proprietate a acestora și nici nu mai deține controlul efectiv asupra lor ;
- Valoarea veniturilor poate fi evaluată în mod fiabil;
- Este probabil ca beneficiile economice asociate tranzacției să fie generate pentru entitate ;
- Costurile suportate sau care urmează să fie suportate în legătură cu tranzacția respectivă pot fi evaluate în mod fiabil.

IFRS 15 se concentrează în schimb pe identificarea obligațiilor și face o distincție clară între obligațiile care sunt satisfăcute " la un moment dat în timp" și cele care sunt satisfăcute „de-a lungul unei perioade de timp”, acest lucru fiind determinat de maniera prin care controlul bunurilor sau serviciilor este transferat către client.

Conform IFRS 15 înseamnă că putem avea venituri recunoscute de-a lungul unei perioade pentru unele rezultate care au fost contabilizate ca și bunuri în conformitate cu IAS 18.

Veniturile sunt evaluate conform IFRS 15 – Venituri din contractele cu clienții.

Farmaceutica REMEDIA S.A. –Situatii financiare consolidate incheiate la 31.12.2022

IFRS 15 stabileste un model in cinci pasi pentru a inregistra veniturile rezultate din contractele cu clientii:

- **Pasul 1: Identificarea contractului cu un client**
- **Pasul 2: Identificarea obligatiilor de plata din contract**
- **Pasul 3: Determinarea pretului tranzactiei**
- **Pasul 4: Alocarea pretului tranzactiei pentru obligatiile de executare din contract**
- **Pasul 5: Recunoasterea veniturilor pe masura ce societatea indeplineste o obligatie de executare**

Societatea are incheiate contracte cu clienti pentru livrari bunuri (produse farmaceutice si parafarmaceutice, si roboti) si contracte pentru prestari de servicii (servicii logistice, chirii, si lucrari montaj si mentenanta roboti)

Se face analiza clientului in cadrul dep de control prin accesarea datelor din platformele care ofera acest serviciu ex“Lista firme” si prin solicitarea rapoartelor de bonitate de la societati specializate.

Pentru toti clientii de tip privat aferent activitatii de distributie marfuri, societatea foloseste ca limita de credit suma acordata de catre societatea de asigurari cu care compania are contract incheiat.

Societatea indentifica termenii de plată și drepturile fiecărei părți în ceea ce privește bunurile și serviciile, se stabileste ca are continut comercial, iar părțile au aprobat contractul și se angajează să îndeplinească obligațiile conform termenelor de plată pentru bunurile și serviciile transferate.

Societatea evalueaza bunurile sau serviciile promise într-un contract cu un client și identifica drept o obligație de executare fiecare promisiune de a transfera clientului un bun sau serviciu distinct.

Obligațiile de executare sunt stipulate explicit în contract.

Societatea ia în considerare termenii contractului și practicile sale obișnuite de afaceri pentru a determina prețul tranzacției.

Prețul tranzacției reprezintă valoarea contraprestației la care societatea se așteaptă să aibă dreptul în schimbul transferului bunurilor sau serviciilor promise către client, neincluzând tva sau alte taxe.

În sensul determinării prețului tranzacției, societatea presupune că bunurile sau serviciile vor fi transferate clientului așa cum s-a promis în conformitate cu contractul existent și că acest contract nu va fi anulat, reînnoit sau modificat.

Prețul de vânzare individual (specific) al unui bun sau serviciu este acel preț la care bunul sau serviciul s-ar vinde separat. Atunci cand acesta nu este observabil direct, el poate să fie determinat:

- prin referință la prețul de piață (abordarea evaluării ajustate a pieței);
- prin licitatii electronice organizate pe platforma SEAP pentru clientii de tip spitale publice pretul de referinta se stabileste
- prin adăugarea unei marje la costul pe care entitatea estimează sa-l suporte pentru îndeplinirea respectivei obligații

In conformitate cu IFRS 15, veniturile sunt recunoscute in suma care reflecta contraprestatia la care o entitate se asteapta sa aiba dreptul in schimbul transferului de bunuri sau servicii catre un client.

Farmaceutica REMEDIA S.A. –Situatii financiare consolidate incheiate la 31.12.2022

In conformitate cu IFRS 15, veniturile vor fi recunoscute atunci cand un client obtine controlul asupra bunurilor.

In cazul contractelor cu clientii, vanzarea de marfuri si alte bunuri (roboti farmaceutici) este in general estimata a fi singura obligatie de prestare, recunoasterea veniturilor are loc la un moment in timp, moment in care controlul activului este transferat clientului si anume la livrarea/punerea in functiune a bunurilor in conditiile prevazute in contract.

In cazul vanzarilor de bunuri, in sisten endetail direct la client persoana fizica, se estimeaza ca adoptarea IFRS 15 nu va avea niciun impact asupra veniturilor si profitului sau pierderii Societatii. Acestea sunt inregistrate in momentul vanzarii catre client – persoana fizica, pe baza de bon fiscal si raport Z lunar al caselor de marcat.

Veniturile aferente bunurilor – medicamente de tip RX exclusiv, pentru care este prevazuta coplata bunului prin contractele cu CNAS se recunosc in luna in care pacientul a intrat in posesia bunurilor, pe baza facturilor intocmite catre Casele de Sanatate

Veniturile din dobanzi sunt recunoscute lunar utilizand metoda dobanzii efective si sunt incluse in contul de profit si pierdere la venituri financiare.

Veniturile din dividende sunt recunoscute atunci cand a fost stabilit dreptul actionarului de a primi plata.

Recunoasterea cheltuielilor

Cheltuielile reprezinta diminuarea beneficiilor economice inregistrate pe parcursul perioadei contabile sub forma de iesiri sau scaderi ale valorii activelor, ori cresteri ale datoriilor determinand reduceri ale capitalurilor proprii, altele decat cele rezultate din distribuirea acestora catre actionari.

Conversii valutare

In situatiile financiare, tranzactiile in monede, altele decat moneda functionala a entitatii (RON), sunt recunoscute la cursul de schimb valutar curent la data tranzactiilor. La sfarsitul fiecarei perioade de raportare, elementele monetare exprimate intr-o moneda straina sunt convertite la cursurile curente (BNR) de la acea data.

Activele si datoriile monetare exprimate in valuta la 31 decembrie 2022 sunt evaluate in RON folosind cursul de schimb (BNR) valabil la data incheierii exercitiului financiar, respectiv 1 EUR = 4,9224 RON; 1 USD = 4,6477 RON.

Diferentele de curs valutar aferente elementelor monetare sunt recunoscute in contul de profit si pierdere la momentul aparitiei.

Elementele nemonetare contabilizate la valoarea justa intr-o moneda straina sunt convertite la cursurile curente de la data la care valoarea justa a fost stabilita. Elementele nemonetare evaluate la cost istoric intr-o moneda straina nu sunt convertite.

Subventii guvernamentale

Subventiile guvernamentale sunt recunoscute atunci cand exista siguranta rezonabila ca subventia va fi primita si toate conditiile aferente vor fi indeplinite.

Subventiile de capital, inclusiv subventiile nemonetare evaluate la valoarea justa sunt recunoscute ca subventii pentru investitii si sunt recunoscute in bilant ca venit in avans, acesta este reluat la venituri pe masura inregistrarii cheltuielilor cu amortizarea activului sau in momentul cedarii activului.

Farmaceutica REMEDIA S.A. –Situatii financiare consolidate incheiate la 31.12.2022

Societatea nu a beneficiat de subventii guvernamentale.

Impozite

Impozitul pe profit curent

Impozitul pe profit pentru perioada curenta este prezentat la valoarea ce urmeaza a fi platita catre autoritatile fiscale si este raportat in declaratiile fiscale conform legislatiei in vigoare, procentul aplicat asupra profitului impozabil fiind de 16%.

Impozitul pe profit amanat - IAS 12

Elementele privind impozitul amanat sunt recunoscute in corelatie cu tranzactia suport la alte elemente ale rezultatului global sau in cazul FR, direct in capitalurile proprii (IAS 12 – Recunoasterea datoriilor si creantelor privind impozitul amanat).

Creantele si datoriile privind impozitul amanat sunt compensate daca exista un drept legal de compensare a creantelor privind impozitul curent cu datoriile privind impozitul curent si, impozitele amanate se refera la aceeasi entitate impozabila si la aceeasi autoritate fiscala.

Datoriile privind impozitul amânat sunt reprezentate de valorile impozitului pe profit plătibile in perioadele viitoare cu privire la diferențele temporare impozabile (pct. 5 din IAS12). Aceste datorii privind impozitul amânat se constată atunci când :

- valoarea contabilă a unui activ depășește valoarea sa fiscală ;
- valoarea contabilă a unei obligații este inferioară valorii sale fiscale.

La calculul impozitului amânat, societatea tine cont de prevederile IAS 12.

Activele si datoriile **privind impozitul amânat sunt recunoscute atunci când valoarea contabilă a unui activ sau datorie din situația pozitiei financiare diferă de baza fiscală.**

Taxa pe valoarea adaugata

Societatea aplica doua cote de calcul a taxei pe valoare adaugata, respectiv 9% si 19% corespunzator naturii bazei impozabile (ex. pentru medicamente cota aplicabila este 9%).

Cota de TVA aplicabila asupra venturilor din chirii este de 19%, Societatea notificand corespunzator autoritatea fiscala in acest sens.

Valoarea neta a TVA recuperabila sau de plata este inclusa ca parte a creantelor si datoriilor in situatia pozitiei financiare.

Imobilizari corporale

Anterior datei de 31.12.2011 imobilizarile corporale au fost inregistrate in bilantul contabil la costul istoric (pret de achizitie sau constructie), mai putin amortizarea cumulata.

Costul istoric a fost reevaluat in conformitate cu Hotararile de Guvern: HG

Farmaceutica REMEDIA S.A. –Situatii financiare consolidate incheiate la 31.12.2022

945/1990, HG 26/1992, HG 500 /1994, HG 983 /1998 in baza unor indici stabiliti prin respectivele acte normative si HG 403 /2000 si HG 1553 /2004, in baza indicelui general al preturilor, pentru a retrata valoarea contabila neta a activelor la un nivel care sa reflecte mai bine valoarea lor de piata.

Un surplus din reevaluare este inregistrat la alte elemente ale rezultatului global si astfel creditat in rezerva din reevaluarea cladirilor, in cadrul capitalurilor proprii. Totusi, in masura in care acesta reia un deficit din reevaluarea aceluiasi activ recunoscuta anterior in contul de profit si pierdere, cresterea este recunoscuta in contul de profit si pierdere. Un deficit din reevaluare este recunoscut in contul de profit si pierdere, daca nu se compenseaza un surplus existent inregistrat anterior pentru acelasi activ, recunoscut in rezerva din reevaluarea activelor (conform IAS 16). In plus, amortizarea cumulata la data evaluarii este eliminata din valoarea contabila a activului si suma neta este retratata la valoarea reevaluată a activului. La cedare, orice rezerva din reevaluare care se refera la activul respectiv ce urmeaza a fi vandut este transferata la rezultatul reportat.

Ca metoda de contabilizare a imobilizarilor corporale s-a utilizat (incepand cu exercitiul financiar 2011) modelul reevaluării pentru cladiri si terenuri si modelul bazat pe cost pentru celelalte clase de imobilizari corporale.

In cazul imobilizarilor corporale carora li s-a aplicat modelul bazat pe cost, pentru calculul amortizării s-a utilizat metoda amortizării liniare.

Activele aflate sub leasing financiar (autoutilitare si autoturisme) sunt depreciate de-a lungul duratei lor de viata utila pe aceeasi baza ca si activele similare aflate in proprietate.

Activele aflate sub leasing operational (autoutilitare si autoturisme) au fost retratate conform IFRS 16

Activele corporale detinute sunt supuse testelor de depreciere pentru a depista cazul in care valoarea lor contabila nu poate fi recuperata integral. Atunci cand valoarea contabila a unui activ este mai mare decat suma recuperabila, activul este ajustat corespunzator (IAS 36 – Deprecierea activelor) prin constituirea unui provizion.

Pentru activele imobilizate noi, de natura instalatiilor, masinilor si aparatelor de masura si control, duratele de viata utile au fost stabilite luand in considerare nivelul estimat de utilizare pe baza folosirii capacitatii activului.

Duratele de viata folosite sunt urmatoarele:

Cladiri si constructii	32 - 48 ani
Echipeamente si instalatii	6 - 12 ani
Mijloace de transport	4 - 6 ani
Tehnica de calcul	2 - 4 ani
Mobilier si echipament de birou	9 - 15 ani

Investitiile in curs se amortizeaza incepand cu luna urmatoare momentului punerii in functiune.

Farmaceutica REMEDIA S.A. –Situatii financiare consolidate incheiate la 31.12.2022

Cheltuielile cu intretinerea si reparatiile imobilizarilor corporale sunt recunoscute in contul de profit si pierdere in momentul efectuarii lor, iar imbunatatirile care duc la optimizarea exploatarii acestora si se incadreaza in normele legale sunt capitalizate.

Contractele de leasing

Contractele de leasing au ca obiect mijloace de transport marfa si sunt atat contracte de leasing financiar cat si contracte de leasing operational.

Leasingurile financiare transfera companiei in mod semnificativ toate riscurile si beneficiile aferente dreptului de proprietate asupra bunului in regim de leasing, sunt capitalizate la inceputul contractului de leasing la valoarea contractuala si sunt reevaluate la sfarsitul fiecarui exercitiu financiar. Cheltuielile de finantare sunt recunoscute drept costuri de finantare in contul de profit si pierdere pe durata contractului de leasing. Contractele de leasing operational au fost retratate conform IFRS 16 care a inlocuit IAS 17 – Contracte de leasing.

Costurile indatorarii

Costurile indatorarii care sunt atribuibile direct achizitiei, constructiei sau productiei unui activ sunt capitalizate ca parte din costul acelui activ. Toate celelalte costuri ale indatorarii sunt trecute pe cheltuieli in perioada in care intervin.

Costurile indatorarii reprezinta dobanzile si alte costuri suportate de Entitati pentru imprumutarea de fonduri.

Entitatile nu s-au indatorat in vederea achizitiei, constructiei sau productiei unui activ.

Investitii imobiliare (IAS 40)

Au fost clasificate drept "**investitii imobiliare**" proprietatile imobiliare utilizate partial sau integral pentru obtinerea de venituri din chirii. In cazul proprietatilor utilizate partial de catre societati pentru desfasurarea activitatii si partial inchiriate, valoarea investitiei imobiliare a fost determinata proportional cu suprafata alocata pentru inchiriere la terti asa cum este prezentata in NOTA 10. Investitiile imobiliare sunt prezentate in situatiile financiare la valoarea justa, reflectand conditiile de piata la finalul perioadei de raportare si nu includ costurile de tranzactionare pe care le pot suporta in cazul vanzarii (IAS 40).

Astfel, cladirile clasificate ca si investitii imobiliare sunt evaluate anual de catre un evaluator autorizat independent, membru ANEVAR, avand o experienta recenta si relevanta in ceea ce priveste localizarea si categoria investitiei imobiliare supusa evaluarii.

In anul 2021, metoda de reevaluare utilizata a fost metoda multiplicatorului veniturilor brute (cuantificarea valorii prezente a beneficiilor viitoare anticipate produse proprietarului prin inchirierea proprietatii). Valorile au fost estimate in baza studiilor de piata publice, iar corelarea a fost facuta in baza a mai multor criterii, cel mai important fiind numarul de locuitori ai localitatii unde se afla proprietatea. Evaluările investițiilor imobiliare au fost clasificate la nivelul 2 deoarece valorile acestora sunt comparabile cu cele asemănătoare de pe piața activă, sunt ajustate și sunt observabile direct - IFRS 13.93 (b).

In cursul anului 2022 nu au existat evenimente si circumstante care sa conduca la recunoasterea unei pierderi din depreciere semnificative a investitiilor imobiliare.

Farmaceutica REMEDIA S.A. –Situatii financiare consolidate incheiate la 31.12.2022

Imobilizari necorporale

Imobilizarile necorporale sunt evaluate initial la cost (IAS 38 – Imobilizari necorporale si IAS 36 – Deprecierea activelor). Duratele de viata utila ale imobilizarilor necorporale sunt evaluate ca fiind determinate sau nedeterminate.

Imobilizarile necorporale cu durata de viata utila determinata sunt amortizate pe durata de viata economica si sunt depreciate ori de cate ori exista indicii ale depreciarii imobilizarii necorporale.

Cheltuiala cu amortizarea acestui tip de imobilizari necorporale este recunoscuta in contul de profit si pierdere.

Imobilizari necorporale de tipul programelor software cumparate se amortizeaza liniar intr-o perioada de 1 - 3 ani.

In categoria imobilizarilor necorporale cu durata de viata nedeterminata sunt incluse autorizatiile de functionare pentru activitatea de farmacie (**licentele de farmacie**). Conform legislatiei in vigoare, numarul acestor autorizatii este limitat dupa mai multe criterii din care cel mai important este criteriul demografic. Autorizatiile de functionare sunt evaluate la costul de achizitie, au o durata de viata utila infinita, sunt transmisibile (au pret) si nu se amortizeaza. In unele cazuri, costurile generate de achizitia licentelor de farmacie au fost capitalizate.

In cursul anului 2022 nu au existat evenimente si circumstante care sa conduca la recunoasterea unei pierderi din depreciere semnificative a imobilizarilor necorporale.

Instrumente financiare si gestionarea riscurilor (IFRS 7)

Actiunile sau datoriile financiare sunt evaluate la valoarea justa plus costurile tranzactiei care pot fi atribuite direct achizitiei/emiterii activului sau datoriei financiare (IAS 39 – Instrumente financiare).

Entitatile nu detine un portofoliu de active financiare tranzactionabile.

Societatea raportoare detine participatii majoritare la o singura societate si participatii minoritare la alte doua societati. Aceste active financiare nu sunt listate pe o piata reglementata si sunt prezentate la valoarea de achizitie fara a fi reevaluate.

Numerarul si echivalentele numerar sunt lichide pe termen scurt si se regasesc in disponibilul din casierii, conturi bancare curente si depozite cu scadenta sub un an.

Societatea raportoare si societatea consolidata au deschisa in comun o linie de credit multivaluta in valoare de 11 milioane euro, utilizata in principal de catre FRDL pentru emiterea scrisorilor de garantie de participare/buna executie emise in favoarea clientilor si pentru capital de lucru.

Principalele politici privind instrumentele financiare si gestionarea riscurilor sunt prezentate in NOTA 29 si NOTA 32.

Stocuri

Stocul de marfuri (produse farmaceutice si parafarmaceutice) reprezinta peste 99% din totalul stocurilor entitatilor. In situatiile contabile stocurile de marfuri sunt evidentiate la costul de intrare care include pe langa pretul de achizitie, taxele de import, transportul si, atunci cind este cazul, discount-urile primite sau cele viitoare certe. Stocurile sunt evaluate la sfarsitul perioadei la valoarea mai mica dintre cost si valoarea realizabila neta (IAS 2 –

Farmaceutica REMEDIA S.A. –Situatii financiare consolidate incheiate la 31.12.2022

Stocuri). Incepand cu anul 2011 in costul marfurilor stocate sunt introduse si discount-urile viitoare certe.

Valoarea realizabila neta este pretul de vanzare estimat in conditiile functionarii normale a afacerii, mai putin costurile estimate de finalizare si costurile de vanzare.

In cazul vanzarilor en detail, in farmaciile proprii, stocurile de medicamente si produse parafarmaceutice sunt evidentiata la prèt de vanzare cu amanuntul (pret de achizitie + adaos comercial + TVA).

Stocurile fiind reprezentate in cea mai mare parte de medicamente gestionate strict pe baza loturilor de fabricatie (conform legislatiei in vigoare), la iesirea din gestiune este utilizata metoda FEFO (primul expirat, primul iesit), iar in cazul existentei a doua loturi cu acelasi termen de expirare se utilizeaza metoda FIFO (primul intrat, primul iesit).

Stabilirea cantitatilor existente faptic in stoc se face utilizand metoda inventarului permanent. Societatea inventariaza periodic stocurile pentru a determina daca sunt deteriorate, au miscare lenta sau daca valoarea realizabila neta a scazut, procedand daca este cazul la ajustarile necesare.

Entitatile detin stocuri de marfuri gajate in contul datoriilor.

Informatiile privind stocurile sunt prezentate in NOTA 13 (IAS 2.36 – Stocuri – prezentarea informatiilor).

Provizioane

Un provizion este recunoscut daca, in urma unui eveniment anterior, o entitate are o obligatie prezenta, legala sau implicita, care poate fi estimata in mod credibil si care va genera o iesire de beneficii economice pentru stingerea acesteia (IAS 37 – Provizioane, datorii contingente si active contingente).

Cheltuiala aferenta oricarui provizion este prezentata in contul de profit si pierdere.

Provizioanele sunt revizuite la data fiecarui bilant si ajustate pentru a reflecta cea mai buna estimare curenta a conducerii in aceasta privinta. In cazul in care pentru stingerea unei obligatii nu mai este probabila o iesire de resurse, provizionul este anulat prin reluare la venituri.

Provizioanele pentru litigii sunt recunoscute atunci cand managementul estimeaza ca vor fi necesare iesiri de numerar ca urmare a unor litigii nefavorabile. Entitatile nu au avut risc semnificativ de iesire de numerar ca urmare a unor litigii.

Entitatile au constituite provizioane pentru deprecierea activelor circulante (marfuri, debitori si clienti incerti) cat si pentru riscuri si cheltuieli.

Provizioanele pentru clientii incerti sunt recunoscute pe baza analizei soldurilor mai vechi de 6 luni. Pentru clientii aflati in insolventa sau cu o probabilitate mica de incasare sunt constituite provizioane. In momentul in care pierderea devine certa (hotarare a judecatorului de radiere din Registrul Comertului) soldurile neancasate sunt recunoscute ca si costuri si, concomitent se reverseaza provizionul constituit anterior

O situatie a provizioanelor constituite se regaseste in nota 23.

Farmaceutica REMEDIA S.A. –Situatii financiare consolidate incheiate la 31.12.2022

Beneficiile angajatilor (IAS 19)

a) Planul de pensii

Toti angajatii Societatilor consolidate sunt inclusi in Planul de Pensii al statului roman, unii dintre angajati contribuind si la planurile de pensii private (pilonul II sau III). In acest context societatile efectueaza plati catre statul roman in contul angajatilor sai.

Nu se aplica nici un alt plan de pensii sau plan de acordare de beneficii dupa pensionare, in afara celui mentionat in aliniatul anterior.

Contributiile la Planul de Pensii al statului roman sunt suportate pe costuri lunar, in luna pentru care se datoreaza aceste contributii.

Salariatii care se pensioneaza pentru limita de varsta vor primi o indemnizatie egala cu 2 salarii brute, luandu-se ca baza ultimul salariu brut al angajatului.

b) Alte beneficii ale angajatilor

Toti angajatii pe baza de contract de munca de 8 ore beneficiaza de tichete de masa conform legislatiei in vigoare, prima de vacanta, precum si prime fixe cu ocazia sarbatorilor legale.

Angajatii concediati individual beneficiaza de o indemnizatie egala cu ultimul salariu brut, daca au o vechime de 2 - 4 ani, 2 salarii brute daca au o vechime de 4 - 6 ani si 3 salarii brute daca vechimea depaseste 6 ani. In cazul concedierilor colective compensatia acordata este similara cu cea pentru concediere individuala.

c) Bonusurile anuale ale managerilor si membrilor Consiliului de Administratie

Directorii si membrii Consiliului de Administratie al Societatii raportoare si al celei consolidate beneficiaza de bonusuri anuale pe baza contractelor de mandat (in functie de atingerea anumitor indicatori de performanta) sau deciziilor Consiliului de Administratie.

Dividende

Distribuirea dividendelor catre actionari se inregistreaza in situatiile financiare in anul in care acestea au fost aprobate de Adunarea Generala a Actionarilor, deci nu sunt recunoscute ca datorii la sfarsitul perioadei de raportare.

Calculul si evidentierea dividendelor sunt realizate avand in vedere prevederile IAS 10 – Evenimente ulterioare perioadei de raportare.

Nu sunt distribuite dividende preferentiale cumulative.

Situatia dividendelor este prezentata in NOTA 18.

Alte informatii, implicatii ale pandemiei COVID-19 asupra raportului annual

In contextul actual generat de pandemia de COVID 19 pe baza informatiilor de care dispune, societatea considera ca nu exista incertitudini semnificative, pentru continuarea activitatii si nu exista indicii care sa conduca la o depreciere a activelor detinute.

Impactul pe care pandemia de COVID-19 l-a avut asupra activitatii societatii in perioada raportata nu a fost de natura sa influenteze semnificativ performanta financiara.

Farmaceutica REMEDIA S.A. –Situatii financiare consolidate incheiate la 31.12.2022

Societatea dispune de suficiente resurse financiare proprii pentru a fi asigurata stabilitatea financiara, nu exista risc de lichiditate sau influente negative asupra fluxurilor de numerar.

Conducerea societatii are ca obiective permanente analizarea impactului viitor al pandemiei asupra performantei financiare si luarea de masuri adecvate de reducere a riscurilor aferente.

Parti afiliate

Partile sunt considerate afiliate atunci cand una dintre ele are capacitatea de a controla sau influenta semnificativ cealalta parte, prin detinere in proprietate, drepturi contractuale, relatii familiale sau prin alta modalitate. Partile afiliate includ de asemenea actionarii principali ai societatii, membrii conducerii, membrii Consiliului de Administratie si membrii familiilor lor, partile cu care controleaza in comun alte companii, planuri de beneficii ulterioare angajarii pentru angajatii companiei.

Detalii privind tranzactiile cu partile afiliate sunt prezentate separat in NOTA 27.

Capitaluri proprii

Capitalurile proprii prezinta dreptul actionarilor asupra activelor dupa scaderea tuturor datoriilor. Acestea cuprind: aporturile de capital, primele de capital, rezervele, rezultatul reportat si rezultatul exercitiului financiar.

Aporturile de capital

Farmaceutica REMEDIA S.A. a fost infiintata in anul 1991 ca societate comerciala cu capital integral de stat. In anul 2006, Societatea a fuzionat prin absorbtie cu V.TARUS RoAgencies SRL. In anul 2007 Societatea a procedat la majorarea capitalului prin subscrierea de actiuni. In anul 2009 societatea a fost listata la categoria a- II - a BVB devenita ulterior categoria STANDARD.

Evolutia capitalului social al societatii raportoare este prezentata mai jos:

	Data	Numar de actiuni	Valoarea emisiunii (Lei)	Explicatii
1	10.11.1999	3.370.107	337.010,70	Capital initial al statului, inclusiv terenul aportat in natura
2	06.09.2001	1.500.000	150.000,00	Aport in numerar al V.TARUS RoAgencies
3	23.07.2003	42.402	4.240,20	Fuziune - capital al Ditafarm Trading – societate absorbita
4	05.01.2006	5.696.471	569.647,10	Fuziune - capital al V.TARUS RoAgencies – societate absorbita

**Farmaceutica REMEDIA S.A. –Situatii financiare consolidate
incheiate la 31.12.2022**

5	21.12.2007	87.905.969	8.790.596,90	Majorare capital – actionari cu drept de preemtiune
6	04.05.2009	7.574.851	757.485,10	Majorare capital – AHG Simcor Industry S.R.L.
7	09.06.2021	- 10.608.980	- 1.060.898,00	Reducere capital social – răscumpărare acțiuni, urmată de anularea acestora
	TOTAL	95.480.820	9.548.082,00	

Avand in vedere ca prin evaluarea efectuata la data fuziunii celor doua societati orice surplus din reevaluare care a aparut in perioadele anterioare a fost eliminat si orice alta majorare a capitalului social a fost efectuata dupa data de 31 decembrie 2003, capitalul social nu a facut obiectul ajustarii cu indicele de inflatie conform IAS 29 – Raportarea financiara in economii hiperinflationiste.

Farmaceutica REMEDIA Distribution & Logistics SRL a fost infiintata in anul 1993 sub denumirea Sibmedica SRL, societate infiintata in anul 1993, cu activitate suspendata in 16.12.2013 si reactivata sub noua denumire la 19.01.2015, avand un capital social de 120 Lei. In anul 2008 Farmaceutica REMEDIA S.A. a achizitionat integral partile sociale.

Avand in vedere aplicarea IAS 29 – “Raportarea financiara in economiile hiperinflationiste” si prezentarea rezultatelor retratarii operatiunilor efectuate in perioada de economie hiperinflationista in situatiile financiare intocmite conform IFRS a fost efectuata analiza impactului inflationist asupra capitalului social rezultand un procent de ajustare de 2,94%.

Rezultatul reportat

Profitul contabil ramas dupa repartizarea cotei de 5% la rezerva legala, in limita a 20% din capitalul social se preia in cadrul rezultatului reportat la inceputul exercitiului financiar urmat celui pentru care se intocmesc situatiile financiare anuale, de unde urmeaza a fi repartizat pe celelalte destinatii legale.

Repartizarea profitului este realizata in anul financiar urmat, conform aprobarii repartizarii in sedinta AGA.

Rezerve

Societatea prezinta in situatiile financiare in categoria rezerve valori reprezentand rezerva legala, rezerva din reevaluarea cladirilor si terenurilor detinute si rezerva constituita din profit net din anii anteriori ca fond la dispozitia societatii.

Farmaceutica REMEDIA S.A. –Situatii financiare consolidate incheiate la 31.12.2022

Rezultatul pe actiune

Societatea prezinta rezultatul pe actiune prin divizarea profitului sau pierderii atribuibile actionarilor la numarul de actiuni. Situatiile rezultatului pe actiune este prezentata in Situatiile rezultatului global.

Raportarea pe segmente (IFRS 8)

Segmentarea activitatii societatii este facuta in principal pe linii de activitate si detaliata pe canale de distributie, asa cum este prezentat in NOTA 28. Calculul tine cont de riscurile si beneficiile atribuibile direct si indirect fiecarui segment.

Avand in vedere specificul marfurilor distribuite si al serviciilor oferite de societate, nu are relevanta o corelatie a acestora intre regiunile geografice si clienti.

Erori contabile

Corectarea erorilor semnificative aferente exercitiilor financiare precedente nu determina modificarea situatiilor financiare ale acelor exercitii. In cazul erorilor aferente exercitiilor financiare precedente, corectarea acestora nu presupune ajustarea informatiilor comparative prezentate in situatiile financiare. Orice impact asupra informatiilor comparative referitoare la pozitia financiara si performanta financiara, respectiv modificarea pozitiei financiare, este prezentat in notele explicative si ajustat in rezultatul reportat in timpul anului.

NOTA 4 VENITURI DIN VANZARI SI ALTE VENITURI DIN EXPLOATARE

Veniturile din exploatare sunt realizate din vanzari marfuri pe diverse canale de distributie, precum si din servicii prestate si chirii, asa cum sunt prezentate mai jos:

descriere	2022	2021
CIFRA DE AFACERI NETA, din care :	535.850.640	477.102.652
venituri din vanzarea marfurilor, din care :	530.960.392	474.530.058
- vanzari farmaciei Remedia	10.587.770	7.606.797
- alte canale de distributie_Bd Rowa	4.497.197	4.242.302
- distributie spitale	203.849.609	170.284.051
- distributie	312.025.816	284.088.269
- alte canale de distributie		8.308.639
reduceri comerciale acordate	-2.799.655	-1.703.397

Farmaceutica REMEDIA S.A. –Situatii financiare consolidate
incheiate la 31.12.2022

venituri din servicii prestate si chirii, din care :	7.689.902	4.275.992
- servicii logistice si custodii	5.470.220	2.276.842
- chirii	1.634.483	1.550.680
- service BD ROWA si alte servicii	456.258	
- marketing si inregistrari (RA)	128.941	448.470
- alte servicii		

Alte venituri din exploatare

descriere	2022	2021
Penalitati	45.135	5.299
Vanzari imobilizari corporale	267.029	507.560
Plusuri inventar		0
Reconciliere solduri furnizori		0
Alte venituri	3.037.959	334.465
TOTAL	3.350.123	847.324

NOTA 5 CHELTUIELI MATERIALE

Descriere	2022	2021
Costul marfurilor *	486.756.096	436.237.410
Utilitati	1.035.167	779.282
Combustibili	2.732.165	1.361.198
Piese de schimb	304.700	163.571

Farmaceutica REMEDIA S.A. –Situatii financiare consolidate
incheiate la 31.12.2022

Materiale consumabile	448.914	449.792
Obiecte de inventar	142.418	98.937
TOTAL	491.419.460	439.090.190

* valoare neta obtinuta prin ajustarea cu discounturile primite

NOTA 6 CHELTUIELI CU PERSONALUL

Cheltuielile cu personalul au urmatoarea componenta:

Descriere	2022	2021
Salarii si indemnizatii brute	19.309.357	17.271.209
Ch. cu asig. si protectia sociala	903.217	600.477
Contrib.asiguratorie pt. munca	375.208	389.599
Alte ch.privind asig. si protect. sociala	528.009	210.878
Alte cheltuieli cu personalul	1.920.161	1.593.452
- Tichete de masa/cadou	605.400	500.000
- PFA /PFI	667.240	717.021
Fond handicapati	647.521	376.431
TOTAL	22.132.735	19.465.138

Costurile (inclusiv taxele) cu remuneratia in anul 2022 a Consiliului de Administratie al FR, Directorului General, si a administratorului FRDL au fost in valoare totala de 427.000 lei.

Farmaceutica REMEDIA S.A. –Situatii financiare consolidate
incheiate la 31.12.2022

NOTA 7 ALTE CHELTUIELI DE EXPLOATARE

Descriere	2022	2021
Reparatii	357.010	404.544
Chirii	1.276.555,04	1.157.880
Asigurari	945.941	829.584
Posta si telecomunicatii	321.470	276.277
Deplasari si transport	256.443	109.238
Publicitate	45.380	37.992
Protocol	116.100	101.033
Alte impozite si taxe	258.381	153.600
Donatii si sponsorizari	1.934.291	990.377
Comisioane bancare	335.741	336.723
Alte servicii prestate de terti	7.056.790	4.225.607
Alte cheltuieli de exploatare	1.931.123	190.575
TOTAL	14.835.225	8.813.429

NOTA 8 REZULTATE FINANCIARE

Descriere	2022	2021
Venituri din dobanzi	386.605	22.071
Cheltuieli cu dobanzile/leasing op (IFRS)	-162.298	-109.560
Venituri diferite curs	99.868	13.220
Cheltuieli diferite curs	-179.995	-74.187
Venituri din dividende	-172.434	-193.836

Farmaceutica REMEDIA S.A. –Situatii financiare consolidate
incheiate la 31.12.2022

Discount-uri plati in avans	257.985	45.075
Discount-uri incasari in avans	79.826	140.334
Alte venituri financiare	20.549	
Alte chelt financiare	-18.200	
Rezultat	311.906	-156.883

*retratata conform IFRS 16

NOTA 9 CHELTUIELI CU IMPOZITUL PE PROFIT

In calculul impozitului pe profit s-a tinut cont de influenta costurilor nedeductibile, respectiv veniturilor neimpozabile (inclusiv reversari de provizioane) si a facilitatilor fiscale.

Descriere	2022	2021
venituri totale	540.045.595	478.170.674
cheltuieli totale (fara impozitul pe profit)	532.987.744	469.537.538
rezultat contabil brut	7.057.851,78	8.633.136
ajustari IFRS	4.365.216	1.930.978
deduceri	3.921.838	442.159
venituri neimpozabile	7.639.791	1.649.523
cheltuieli nedeductibile	6.532.750	1.639.102
rezultat fiscal	6.394.189	10.111.534
impozit pe profit	1.668.014	1.723.609
reduceri de impozit	-419.295	-323.631
Total ch. impozit pe profit curent	1.248.719	1.399.978

*retratate conform IFR

Farmaceutica REMEDIA S.A. –Situatii financiare consolidate incheiate la
31.12.2022

NOTA 10

10.1 IMOBILIZARI CORPORALE								
		Cladiri	Instalatii	Echipamer	Mobilier	Active de	Avansuri pt	
			tehnice			leasing	active	
	Terenuri	si alte constructi	si masini	si vehicule		oprational	imobilizate	Total
la 01 ianuarie 2021	5.336.937	21.332.198	572.153	3.701.253	1.621.418	1.544.551	707.824	34.816.334
Intrari/reevaluari	78.864	4.101.691	78.543	679.270	37.719	1.221.661	1.245.282	7.443.030
transferuri		-10.453.290						-10.453.290
iesiri	-1.036	-562.117		-304.028			-1.918.557	-2.785.738
la 31 decembrie 2021	5.414.765	14.418.482	650.696	4.076.495	1.659.137	2.766.212	34.549	29.020.336
Intrari/reevaluari	119.187	3.952.065	38.951	2.366.840	40.234		460.070	6.977.347
transferuri		2.111.626					0	2.111.626
iesiri	-919	-4.397.188			500	-187.047		-4.584.654
la 31 decembrie 2022	5.533.033	16.084.985	689.647	6.443.335	1.699.871	2.579.165	494.619	33.524.655

10.1 IMOBILIZARI CORPORALE (continuare)							
		Cladiri	Instalatii tehn	Echipament	Mobilier	Total	
	Terenuri	alte constructi	si masini	si vehicule			
Amortizare cumulata							
la 01 ianuarie 2021			748.216	3.520.206	1.141.894	5.410.316	
amortizarea anului				974.420	132.604	1.107.024	
amortizare cumulata							
aferinta iesirilor					303.050	303050	
la 31 decembrie 2021			0	748.216	4.494.626	971.448	6.214.290
amortizarea anului		211		1.024.365	436.045	87.271	1.547.892
amortizare cumulata							
aferinta iesirilor							0
la 31 decembrie 2022	0	211		1.772.581	4.930.671	1.058.719	7.762.182

Farmaceutica REMEDIA S.A. –Situatii financiare consolidate incheiate la 31.12.2022

10.2 INVESTITII IMOBILIARE (RON)

la 31 decembrie 2021

18.657.330

la 31 decembrie 2022

16.545.703

Localitate	Adresa	Supraf. Inch.	Supraf. Totala mp	Chirie fara Tva	valoare reevaluată la 31.12.2022 - lei-	% supraf. inchiriată	Val. investitii imobiliare
		mp		-EUR-			
ABRUD	Str.Piata Eroilor nr 6 ap i	163,71	163,71	735,7	174.402	100%	174.402
ARAD	Str.Voinicilor nr 38 bl 245 ap 25	73	73	1576,8	655.164	100%	655.164
ALBA IULIA	Str. Zorilor nr 1 bl 280 sc C nr 4	164,2	297	1576,5	620.178	100%	620.178
	Str.Nicolae Titulescu bl 280	130,77		1200	619.886	100%	619.886
							0
BLAJ	Str.Piata 1848 nr 21	201,67	201,67	1051	311.473	100%	311.473
DEVA	str. Pta Victoriei nr 3	48	336	1008	2.143.757	79%	1.693.568
		152		2700			
		66		1452			
		60		500			
	SF.STEFAN str. 22 Dec	88	167,4	1471,4	906.415	100,00%	906.415,00
		19		210,2			
		109		1891,8			
	SF. MARIA, str. Mihai Eminescu nr 13A	41	150	500	992.680	100,00%	992.680,00
		500		2627,5			
	REMEDIA DEPOZIT, str Dorobantilor nr. 43		3576,2		2.233.178	14,40%	321.577,63
15		50					
	Str Horea nr 5	75	154	550	451.153	49%	221.064,97
DOBRA	Str 1 DECEMBRIE BL 4	106	166	473	166.315	100,00%	166.315,00
	Str.. 1 DECEMBRIE BL 4	60		150			
VATA	SF PARASCHIVA	75	184	530	218.197	40,80%	89.024,44
HATEG	SF. TREIME, Ovidiu Densuseanu	51	355	475	914.671	81,00%	740.883,51
		56		550			
		125,68		1261,2			
		55		515			
HATEG	PIATA UNIRII	35	93	250	81.632	37,50%	30.612,00
HUNEDOARA	STR VIORELE NR 6	115	239	1366,3	643.570	48,10%	309.557,16
	Bdul 1848 nr 7	152	185	735,7	305.335	82,20%	250.985,37
	Str.Republicii nr 10 bl D8	95,25	95,25	1051	436.776	100,00%	436.776,00
CLUJ	STR FAGULUI NR 1	205	205	1500	712.043	100,00%	712.043,00
SIMERIA	SF. ANDREI	30	305	264,852	672.922	78,20%	526.225,00
		94,37		735,7			
		36		227,016			
		24		190,4			
		5		110			
		16		130			

Farmaceutica REMEDIA S.A. –Situatii financiare consolidate incheiate la
31.12.2022

BUCURESTI		33		227,016			
	BD.METALURGIEI, NR.78	2173	5340	14558,45	14.212.184	41,9%	5.954.905,10
	TARUS MEDIA	65		341,58			
BRASOV	Str.Zizinului	572	572	2096,75	811.969	100%	811.969,00
TOTAL		6085,65	9282,03	46839,86	28.283.899		16.545.703

NOTA 11

11,1	LICENTE SOFTWARE		
	Licente software	Amortizare	Valoare ramasa
la 01 ianuarie 2021	899.061	774.271	124.790
intrari	44.209	90.231	
transferuri			
iesiri			
la 31 decembrie 2021	943.270	864.502	78.768
intrari	170.588	140.302	
transferuri			
iesiri			
la 31 decembrie 2022	1.113.858	1.004.804	109.054

11.2.	LICENTE FARMACII		
	Licente farmacii	Amortizare	Total
la 01 ianuarie 2021	213.636	0	213.636
intrari	475.564		475.564
transferuri			
iesiri	0		0
la 31. decembrie 2021	689.200	0	689.200
intrari			0
transferuri			
iesiri			
la 31 decembrie 2021	689.200	0	689.200

Farmaceutica REMEDIA S.A. –Situatii financiare consolidate incheiate la 31.12.2022

In anul 2020 societatea a instrainat active aferente a 52 licente de farmacie detinute in Bucuresti si in judetele Alba, Arad, Dambovita, Dolj, Giurgiu, Hunedoara, Ilfov, Ialomita, Mures, Timis.

In anul 2021 Societatea a cumparat doua licente in Bucuresti in valoare de 475.564 lei.

In anul 2022 Societatea a instrainta 3 licente de farmacie aferente farmaciilor Ghermanesti, Reviga, Motaieni si oficinei din Vulcana de Sus.

NOTA 12 ACTIVE FINANCIARE LA VALOARE JUSTA

Denumire	Valoare
Participatii societatii grup	588.620
din care:	
FRDL(SIBMEDICA)	289.520
Pharma Expertspedition	299.100
Participatii societatii in	5.916
afara grupului din care;	
EUROM BANK	2.413
BODY FARM	2.903
Pharma Expertspedition	600
Depozite si garantii platite	783.580
Total	423.746

*Societati asupra carora Farmaceutica REMEDIA S.A. nu detine controlul si nu le influenteaza deciziile (EUROM BANK/LEUMI BANK si BODY FARM S.R.L.).

NOTA 13 STOCURI

Descriere	31-Dec-22	31-Dec-21
Marfuri in depozite	44.274.232	38.283.683
Marfuri in farmacii*	2.999.307	3.370.554
Marfuri in depozite/BD ROWA	161.126	
Ajustari	-191.166	0
Alte stocuri		0

Farmaceutica REMEDIA S.A. –Situatii financiare consolidate incheiate la
31.12.2022

Adaos comercial	-728.047	-748.885
TVA neexigibila	-253.138	-304.358
TOTAL	46.262.314	40.600.994

*la pret de vanzare cu amanuntul

Denumire	Sold la 01.01.2022		intrari	iesiri	Sold la 31.12.2022	
	Debit	Credit			Debit	Credit
Materiale			33.750	33.750		
Obiecte de inventar			47.316	47.316		
Marfuri in custodie						
Marfuri in farmacii	3.370.554		11.519.667	11.890.914	2.999.307	
Marfuri in depozite/BD ROWA	162.020		4.196.706	4.197.601	161.126	
Marfuri in depozite	38.350.043		504.362.221	498.438.032	44.274.232	
Alte marfuri			0		0	
Adaos comercial		748.885	2.090.432	2.111.270		728.047
Provizioane pentru deprecierea marfurilor		228.379	932.571	969.786		191.166
TVA neexigibila marfuri		304.358	993.691	1.044.911		253.138
Total	41.882.617	1.281.622	524.176.354	518.733.580	47.434.665	1.172.351

NOTA 14 CREANTE COMERCIALE SI DE ALTA NATURA

Descriere	31-dec-2022	31-dec-2021
CREANTE COMERCIALE :	173.704.309	137.629.452
Creante comerciale	180.407.935	141.331.539
ajustari pentru creante comerciale	-3.535.077	-3.702.087

Farmaceutica REMEDIA S.A. –Situatii financiare consolidate incheiate la
31.12.2022

ALTE CREANTE :	2.840.680	3.782.734
Concedii medicale de recuperat	127.838	198.836
costuri de judecata de recuperat aferente litigiilor in curs	41.367	0
Impozit profit	242.606	167.470
alte creante	2.428.869	3.416.428
provizion depreciere creante		

NOTA 15 NUMERAR SI ECHIVALENTE DE NUMERAR

	31 – dec - 2020	31 – dec – 2021	31 – dec - 2022
Conturi la banci in RON	33.712.159	23.390.882	17.933.320
Conturi la banci in valuta	451.026	1.672.991	54.368
Numerar in casa RON	185.356	152.136	92.635
Numerar in casa in valuta	1.873	1.740	2.472
Alte valori	0		550
Total numerar si echivalente de numerar	34.350.414	24.217.749	18.083.346

NOTA 16 CAPITAL SOCIAL

31.12.2022

Actionari	Nr. actiuni	Pondere din capitalul social (%)
Valentin - Norbert TARUS	80.496.847	84,3068
Alti	14.983.973	15,6932
Total	95.480.820	100,0000

A fost efectuata retratarea capitalului social conform IAS 29 “Raportarea financiara in economii hiperinflationiste”, rezultand o ajustare in valoare totala de 312.229 lei

Farmaceutica REMEDIA S.A. –Situatii financiare consolidate incheiate la
31.12.2022

NOTA 17 REZERVE

	31-Dec-22	31-Dec-21
Rezerve legale	2.122.376	2.122.356
Alte rezerve	17.088.702	19.990.539
Rezerve din reevaluare	20.742.678	21.942.202
imob corp.		
TOTAL	39.953.756	44.055.097

Rezerva legala: conform Legii 31/1990, la inchiderea fiecarui an financiar se preia cel puțin 5% aplicat asupra profitului contabil, înainte de determinarea impozitului pe profit, din care se scad veniturile neimpozabile și se adaugă cheltuielile aferente acestor venituri neimpozabile, până ce aceasta va atinge a cincea parte din capitalul social subscris și vărsat sau din patrimoniu, după caz, potrivit legilor de organizare și funcționare.

Rezerve reevaluare mijloace fixe: cand valoarea contabila a unei imobilizari corporale se majoreaza ca urmare a reevaluarii, atunci cresterea trebuie recunoscuta in alte elemente ale rezultatului global si cumulate in capitalurile proprii, cu titlu de surplus din reevaluare. Rezervele din reevaluare nu pot fi distribuite si nu pot fi utilizate la majorarea capitalului social. **Alte rezerve** includ rezerve reprezentand facilitati fiscale, precum si rezerve constituite din profituri in anii anteriori.

NOTA 18 DIVIDENDE

Evolutia dividendelor repartizate si platite in ultimii 6 ani:

	2016	2017	2018	2019	2020	2021	2022	2023
Sold initial	217.459	205.414	214.756	241.226	209.353	117.155	327.582	379.265
Dividende brute repartizate	0	700.927	1.060.898	1.591.347	2.121.796	14.277.108	4.759.036	4.615.815*
Impozit pe dividende platit	0	34.415	52.675	78.995	104.900	711.866	237.353	
Dividende platite	12.045	657.170	981.753	1.544.225	2.109.093	13.354.815	4.470.000	
Dividende de plata	205.414	214.756	241.226	209.353	117.155	327.582	379.265	

Farmaceutica REMEDIA S.A. –Situatii financiare consolidate incheiate la 31.12.2022

- * 2.916.026 din profitul anului curent
- * 1.699.789 din profitul anului anterior

NOTA 19 REZULTAT REPORTAT

	2022	2021
Sold inceput an	6.430.145	-3.944.627
Transfer profit 2021	9.396.523	37.393.593
Repartizare profit 2021	-6.164.135	-28.871.030
Retratate dividende FRDL->FR		0
Corectii contabile		-337.141
Retratate IFRS 2021	-2.502.843	2.189.350
Sold sfarsit an	12.165.376	6.430.145

NOTA 20 REPARTIZAREA PROFITULUI

La data de 31.12.2022, Societatea a inregistrat un profit net de 2.916.026 Lei, care este propus pentru repartizare dupa cum urmeaza:

- dividende : 2.916.026 Lei

La data de 31.12.2022 profitul net realizat de Farmaceutica REMEDIA Distribution & Logistics SRL, in valoare de 7.537.371 Lei este propus a se repartiza pe urmatoarele destinatii:

- dividende de plata catre Farmaceutica REMEDIA S.A. – 5.000.000 Lei
- profit nerepartizat – 2.537.731 Lei

La data de 31.12.2022 PHARMA EXPERTSPEDITION SRL a inregistrat pierdere.

Farmaceutica REMEDIA S.A. –Situatii financiare consolidate incheiate la
31.12.2022

NOTA 21 ACTIUNI PROPRII

In anul 2015, ca urmare a schimbarii obiectului principal de activitate impus de Legea 95/2006, republicata in August 2015, (Art. 800 paragraful 2), Societatea a fost nevoita sa rascumpere din piata un numar de 300.100 actiuni la un pret stabilit de un evaluator autorizat.

NOTA 22 LEASING

La 31 decembrie 2022 societatea nu avea in derulare un contracte de leasing financiar. FRDL are in derulare mai multe contracte de leasing operational, contracte ce au fost retratate conform IFRS 16.

NOTA 23 PROVIZIOANE

Denumirea provizionului	Sold la inceputul exercitiului financiar	Transferuri		Sold la sfarsitul exercitiului financiar
		in cont	din cont	
PROVIZIOANE PT. ACTIVE CIRCULANTE:	3.939.657	934.395	1.147.811	3.726.241
provizion pentru marfuri expirate	228.379	932.571	969.786	191.164
provizion pentru clienti incerti	3.702.087	1.824	168.834	3.535.077
Provizion pentru depreciere debitori	9.191		9191	0
PROVIZIOANE PT. RISCURI SI CHELTUIELI:	349.088	50.000	65.890	333.198
Alte provizioane pt riscuri si cheltuieli	217.307	0	0	217.307
provizion pentru dobanzi af datoriilor	131.781	50.000	65.890	115.891
TOTAL GENERAL	4.288.745	984.395	1.213.701	4.059.439

Farmaceutica REMEDIA S.A. –Situatii financiare consolidate incheiate la 31.12.2022

NOTA 24 ANGAJAMENTE

Societatea are deschisa la BANCA TRANSILVANIA o linie de credit multivaluta pentru capital de lucru.Linia de credit poate fi utilizata si de catre FRDL

Obiectiv Suma	Linie de credit - finantare capital de lucru 74.600.000 LEI
Scadenta	09 Februarie 2023
Garantii	Garantie reala imobiliara asupra unor imobile ale societatii
	Sold la 31 Decembrie 2022
LC utilizata 31.12.2022	0 LEI
LC restrictionata 31.12.2022 exclusiv pentru SGB	3.811.739 LEI in FR 70.788.261 LEI in FRDL
LC de utilizat 31.12.2022	0 LEI

La data de 31.12.2022, suma utilizata din linia de credit este aferenta scrisorilor de garantie de participare si de buna executie. Sumele aferente scrisorilor de garantie nu sunt purtatoare de dobanda si sunt evidentiata doar in mod extracontabil, nefiind o datorie exigibila.

NOTA 25 DATORII COMERCIALE SI DE ALTA NATURA

descriere	31-Dec-22	31-Dec-21
furnizori, din care :	209.969.435	176.037.147
furnizori de marfuri	209.830.310	175.898.020
furnizori imobilizari	139.125	139.125
alte datorii curente, din care :	3.426.936	2.761.752
salarii si impozite aferente	900.867	826.392
dividende	379.265	327.582
TVA de plata	687.478	1.131.067
alte impozite si taxe	155.049	191.836

Farmaceutica REMEDIA S.A. –Situatii financiare consolidate incheiate la 31.12.2022

	1.304.277	284.875
alti creditori		

Salariile lunii decembrie 2022 si impozitele aferente, au fost lichidate in luna ianuarie 2023
"Alte impozite si taxe" sunt reprezentate de ecotaxa, care de asemenea a fost achitata in luna ianuarie 2023.

"Alti creditori" reprezinta garantiile platite de chiriasi si personalul gestionar.

NOTA 26 LITIGII

Societatile au deschise litigii in calitate de reclamant, in principal pentru recuperarea unor sume de natura comerciala de la clientii ale caror debite au depasit termenul scadent.

NOTA 27 PREZENTAREA TRANZACTIILOR CU PARTI AFILIATE

Tranzactiile, au constat in vanzari si achiziti de marfuri, precum si in prestari de servicii, dupa cum urmeaza:

partener	obiectul contractului	an contract	vanzari REMEDIA	achizitii REMEDIA	sold client	sold furnizor
Farmaceutica REMEDIA Distribution & Logistics	vanzare/cumparare marfa/auto, inchiriere spatii si auto	2015 2016	1.131.347	7.503.022	41.832	3.419.445
PharmExpert Spedition	Servicii transport	0	0	2.479.893	0	0
Tarus Media	servicii promovare medicala/chirii spatii	2006	23.015		1.752	

La data de 31.12.2022, asociatul unic, Farmaceutica Remedia SA are acordat un imprumut catre Farmaceutica REMEDIA Distribution&Logistics SRL, in valoare de 5.000.000 lei, cu scadenta in data de 30.06.2023 si cu o dobanda de 1%/an, necesar cresterii volumelor de tranzactionare si dezvoltarii de noi parteneriate cu furnizorii de marfuri.

Pentru tranzactiile efectuate cu partile afiliate nu sunt constituite garantii asupra creantelor sau datoriiilor.

La data raportului lista persoanelor afiliate societatii Farmaceutica REMEDIA S.A. se compune din:

- Valentin-Norbert TARUS - cetatean austriac
- "TARUS" - Valentin Norbert TARUS e.U. – intreprindere individuala austriaca
- Farmaceutica REMEDIA Distribution&Logistics S.R.L.
- TARUS MEDIA S.R.L.
- IMOBILIARA MAGHERU S.R.L
- PHARMA EXPERTSPEDITION SRL

Farmaceutica REMEDIA S.A. –Situatii financiare consolidate incheiate la 31.12.2022

NOTA 28
Raportare pe segmente de activitate

RON fara TVA		Spitale & clinici	Distributie	Alte operatiuni	Farmacii REMEDIA E- commerce	Servicii prestate si chirii	BD ROWA Roboti	TOTAL * 31.12.2022
Cifra de afaceri neta		203.848.403	300.035.388	9.191.979	10.587.770	7.234.784	4.952.315	535.850.639
	Venituri din vanzarea marfurilor	203.849.609	302.833.720	9.192.096	10.587.770	0	4.497.197	530.960.392
	Reduceri comerciale acordate	-1.206	-2.798.332	-117	0	0		-2.799.655
	Venituri din servicii prestate si chirii			0	0	7.234.784	455.118	7.689.902
Alte venituri din exploatare			0	0	0	3.350.122		3.350.122
VENITURI DIN EXPLOATARE - TOTAL		203.848.403	300.035.388	9.191.979	10.587.770	10.584.906	4.952.315	539.200.762
					0			
Cheltuieli cu marfurile		199.360.624	266.504.109	8.796.679	8.784.076	-886.993	4.197.601	486.756.096
	Cheltuieli privind marfurile	203.994.712	270.156.326	9.091.665	8.860.642	-774.389	4.197.601	495.526.557
	Reduceri comerciale primite	-4.634.088	-3.652.217	-294.986	-76.566	-112.603		-8.770.460
Marja bruta din vanzari de marfuri		4.487.779	33.531.279	395.300	1.803.694	8.121.776	299.597	48.639.425
					0			0
Alte costuri din exploatare		3.489.176	27.642.613	236.219	7.842.835	5.704.769	783.105	45.698.718
	Costuri directe	2.465.711	18.486.895	0	2.880.755	4.106.333	684.059	28.623.753
	Costuri logistica	570.240	5.925.326	170.539	0			6.666.105
	Costuri indirecte	453.225	3.230.392	65.680	4.962.080	1.598.437	99.046	10.408.860
CHELTUIELI DIN EXPLOATARE - TOTAL		202.849.800	294.146.722	9.032.898	16.626.911	4.817.777	4.980.706	532.454.814
								0
Rezultat din exploatare		998.603	5.888.666	159.081	-6.039.142	5.767.129	-28.391	6.745.948
Rezultat financiar								311.906
Rezultat brut								7.057.852
	Impozit pe profit							-1.248.719
Profit net								5.809.133

Farmaceutica REMEDIA S.A. –Situatii financiare consolidate incheiate la 31.12.2022

NOTA 29 OBIECTIVE SI POLITICI PENTRU GESTIONAREA RISCULUI FINANCIAR

Managementul riscului financiar

Societatile sunt expuse la o serie de riscuri financiare cum ar fi:

- Riscul de capital
- Riscul de piata (care include riscul valutar, riscul ratei dobanzii si riscul de pret)
- Riscul de credit
- Riscul de lichiditate

Conducerea Societatilor, prin masurile luate, cauta sa minimizeze eventualele efecte adverse ce ar putea afecta rezultatele financiare ale Societatilor.

Riscul de capital

Obiectivele managementului in ceea ce priveste gestionarea capitalurilor Societatilor includ:

- Continuitatea activitatii societatii
- Dimensionarea optima a capitalurilor pentru reducerea costului acestuia.

Capitalul cuprinde datorii, care includ imprumuturi, numerar si echivalente de numerar si capitaluri proprii cuprinzand capitalul social, rezervele, rezultatul curent si rezultatul reportat. Societatea isi poate revizui structura capitalului in mod regulat prin parghiile care ii sunt la indemana. (plata dividendelor catre actionari, emiterea de noi actiuni, vanzarea de active in scopul reducerii datoriilor, etc).

Principalul indicator pe baza caruia Societatea monitorizeaza capitalul este gradul de indatorare calculat ca raport intre capitalul imprumutat (de la institutiile bancare si de leasing) si capitalurile proprii. Situatiia indicatorului "gradul de indatorare" la 31.12.2020 se prezinta astfel:

	31.12.2022	31.12.2021
Capital imprumutat*	0	0
Capitaluri proprii	68.433.434	68.223.569
Grad de indatorare	0,0 %	0,0 %

*inclusiv din leasing financiar

Farmaceutica REMEDIA S.A. –Situatii financiare consolidate incheiate la 31.12.2022

Riscul valutar

Expunerea Societatilor la riscul valutar este data exclusiv de elemente monetare cum ar fi creantele comerciale, datoriile comerciale si imprumuturile. Societatile sunt in principal expuse la riscul valutar pentru platile catre societatile de leasing , precum si la achizitiile efectuate in valuta.

Avand in vedere ca ponderea datoriilor in valuta este relativ redusa, fluctuatile rezonabile ale cursurilor de schimb nu vor produce efecte semnificative in situatiile financiare viitoare.

O parte din achizitiile Societatilor se fac in EURO si USD.In acelasi timp, Societatile exporta marfuri in EURO.

Actiunile si datoriile monetare exprimate in valuta la data raportului se prezinta dupa cum urmeaza:

Descriere	31.12.2022		31.12.2021	
	EURO	USD	EURO	USD
Creante comerciale	634.290	190	497.490	0
Datorii comerciale	517.078		690.768	190
Imprumuturi bancare				0
Leasing financiar				0

Riscul ratei dobanzii

Societatile nu detin active semnificative purtatoare de dobanda, veniturile si fluxurile de numerar nefiind influentate substantial de schimbarile ratelor dobanzilor de pe piata.

Societatea raportoare are deschisa o singura linie de credit pentru care dobanda este calculata in functie de rata ROBOR sau EURIBOR la 3 luni, in functie de valuta utilizata.

Avand in vedere gradul mic de indatorare al Societatii se apreciaza ca fluctuatile rezonabile ale ratei de dobanda nu vor produce efecte semnificative in situatiile financiare viitoare.

Riscul de pret

Societatile comercializeaza preponderent , medicamente etice al caror pret maximal este fixat de autoritatile romane. Actualizarea acestor preturi, in conformitate cu legislatia in vigoare, se face anual.

Farmaceutica REMEDIA S.A. –Situatii financiare consolidate incheiate la 31.12.2022

In ultima perioada, se observa o presiune din partea concurentei , presiune ce este contracarata prin acordarea de discount-uri si diversificarea si imbunatatirea calitatii serviciilor oferite.

Politica adoptata de catre Societati este de a obtine discount-uri suplimentare din partea furnizorilor prin selectarea atenta a acestora corelat cu optimizarea stocurilor.

Riscul de credit

Riscul de credit reprezinta riscul de pierdere financiara pentru Societate care apare daca un client nu isi indeplineste obligatiile contractuale. Societatea este expusa in principal la riscul de credit aparut din vanzari catre clienti.

In actualele conditii de piata din Romania, distributia de medicamente se bazeaza pe creditare.

Societatea a adoptat politica de a tranzactiona doar cu parteneri de incredere si obtinand garantii suficiente ca mijloace de a atenua riscul pierderilor financiare din cauza neindeplinirii obligatiilor de catre terti. Pentru clientii sai, Societatea a stabilit limite de creditare si solicita instrumente de garantare a platilor, cum ar fi biletele la ordin avalizate de catre administrator, cecuri si contracte de cesiune de creanta.

Pentru contracararea riscului de neincasare a creantelor si de cash flow managementul societatii Farmaceutica REMEDIA a luat o serie de masuri cum ar fi :

- Reanalizarea periodica (la 6 luni) a limitelor de credit ale tuturor clientilor (pentru 2022 analiza se va face trimestrial), impreuna cu asigurarea soldurilor pentru riscul de neincasare la o firma de prestigiu din domeniu.
- Analiza cu o frecventa sporita a debitelor si a situatiilor financiare ale clientilor
- Angajarea de personal suplimentar in cadrul departamentelor de control cu atributii sporite in ceea ce priveste stabilirea si controlul limitelor de credit, managementul stocurilor, initierea si urmarirea actionarii in instanta a debitorilor precum si recuperarea debitelor.
- Controlul strict al costurilor cu impact pozitiv asupra cash-flow-ului

Riscul de lichiditate

Riscul de lichiditate apare din gestionarea de catre Societati a mijloacelor circulante si a cheltuielilor de finantare si rambursarilor pentru instrumentele sale de debitare.

Politica Societatilor este de a se asigura ca vor dispune intotdeauna de suficient numerar astfel incat sa-si poata indeplini obligatiile de plata la scadenta. Pentru a atinge acest obiectiv se mentin disponibilitati in numerar (sau in linia de credit) pentru a satisface nevoile de plati. Societatile dispun de resurse lichide suficiente pentru a-si onora obligatiile in toate imprejurarile rezonabile preconizate.

Datoriile Societatilor (datorii comerciale si alte datorii, imprumuturi, leasing financiar) sunt clasificate de catre managementul companiilor in datorii pe termen scurt (exigibile in mai putin de 12 luni) si datorii pe termen mediu si lung (exigibile intr-un interval de timp de 13-48 luni). Societatile nu are datorii scadente la peste 48 luni de la data raportului.

Farmaceutica REMEDIA S.A. –Situatii financiare consolidate incheiate la 31.12.2022

Repartitia datoriilor dupa termenul de scadenta 0-12 luni, respective 13- 48 luni este prezentata corespunzator in Situatiile pozitiei financiare (“datorii curente”, respectiv “datorii pe termen lung”)

Lichiditati bancare

O suma semnificativa din disponibilitati banesti ale Societatilor se afla in banci sub forma de depozite sau disponibil la vedere. Societatile lucreaza in principal cu Raiffeisen Bank, Banca Transilvania, si Trezoreria Statului. Conditile comerciale si de creditare oferite de catre bancile la care Societatile au conturi bancare deschise sunt analizate periodic de catre conducerea departamentului financiar contabilitate.

Riscul operational

Riscul operational este riscul producerii unor pierderi directe sau indirecte provenind dintr-o gama larga de cauze asociate proceselor, personalului, infrastructurii Societatilor, precum si din factori externi, cum ar fi cele provenind din cerintele legale si de reglementare si din standardele general acceptate privind comportamentul organizational. Riscurile operationale provin din toate operatiunile Societatilor.

Responsabilitatea principala in dezvoltarea instrumentelor de control legate de riscul operational revine conducerii Societatilor. Directiile de dezvoltare a standardelor de gestionare a riscului operational sunt:

- elaborarea unor planuri de continuitate operationala
- alinierea la cerintele de reglementare si legale
- analiza periodica a riscului operational la care sunt expuse Societatile si adaptarea procedurilor si a modului de efectuare a controalelor in vederea prevenirii riscurilor identificate
- identificarea pierderilor operationale concomitent cu generarea de propuneri de remediere a cauzelor care le-au determinat
- prevenirea riscului de litigii
- diminuarea riscurilor, inclusiv prin utilizarea asigurarilor acolo unde este cazul
- dezvoltare si instruire profesionala

NOTA 30 SURSE ALE INCERTITUDINII ESTIMARILOR

Intocmirea situatiilor financiare ale Societatii impune conducerii sa faca estimari si ipoteze care afecteaza valorile raportate pentru venituri, cheltuieli, active si datorii, precum si notele care le insotesc si sa prezinte datoriile contingente la sfarsitul perioadei de raportare.

Aceste estimari si ipoteze determina o incertitudine ce poate cauza o ajustare viitoare semnificativa a valorilor contabile.

Farmaceutica REMEDIA S.A. –Situatii financiare consolidate incheiate la 31.12.2022

Presupunerile si alte surse de incertitudini in estimare, prezentate in conformitate cu IAS 1.125 sunt legate de estimarile care impun conducerii cele mai dificile, subiective si complexe rationamente.

Urmatoarele sunt judecati/rationamente profesionale critice pe care conducerea Societatii le-a facut cu impact semnificativ asupra valorilor recunoscute in situatiile financiare:

- Durata de viata a activelor imobilizate (NOTA 3)
- Impozite amanate (NOTA 3)
- Provizioane (NOTA 23)
- Raportarea pe segmente (NOTA 28)
- Costul marfurilor vandute de catre FR si aprovizionate de la FRDL
- Retratarea contractelor de leasing operational conform IFRS 16

Avand in vedere ca principalele surse ale incertitudinii estimarilor (risc de neincasare creante, depreciere stocuri, alte cheltuieli) au fost previzionate de catre conducere si au fost inregistrate provizioane corespunzatoare apreciem ca nu exista un risc semnificativ ca valoarea contabila a activelor si datoriilor sa se schimbe fundamental in urmatorul exercitiu financiar.

Evaluarea obiectivelor, politicilor si procedurilor entitatii de administrare a capitalului

Politica societatii este de a include in capitalurile proprii urmatoarele :

- capital social : 95.480. 820 actiuni * 0,01 ron/act = 9.548.082 ron
 - prime de emisiune
 - rezerve legale si alte rezerve
 - rezultat curent
 - rezultat reportat
- actiuni proprii

Societatile nu au facut obiectul unor dispozitii impuse din exterior privind capitalul in anul 2022.

NOTA 31 EVENIMENTE ULTERIOARE PERIOADEI DE RAPORTARE

In data de **02.03.2023**, Farmaceutica REMEDIA SA a finalizat o operatiune de rascumparare de actiuni desfasurata cu scopul derularii unui program de tip Stock Option Plan. Nr. de actiuni rascumparate la 02.03.2022, conform Deciziei ASF 122/08.02.2023 este de 2.864.425 actiuni, reprezentand 3% din capitalul social. Numarul total de actiuni subscribe in cadrul operatiunii: 2.864.425 actiuni, reprezentand 100% din Oferta. Suma totala platita de Farmaceutica REMEDIA a fost de 2.148.319 Lei. Prețul de rascumparare: 0,75 Lei per actiune.

Farmaceutica REMEDIA S.A. –Situatii financiare consolidate
incheiate la 31.12.2022

NOTA 32 – INDICATORI ECONOMICI – FINANCIARI

LICHIDITATE ȘI CAPITAL DE LUCRU	FR	FRDL	PES
Lichiditate curentă (Active curente / Datorii curente)	2,24	1,07	0,35
Active curente	14.367.922	229.095.410	551.729
Datorii curente	6.402.052	214.334.551	1.583.039
Gradul de îndatorare (Capital împrumutat / Capital propriu x 100)	0,00%	0,00%	0,00%
Capital împrumutat*	0	0	
Capital propriu	52.586.442	15.281.202	253.660
Viteza de rotație a debitelor clienți (sold mediu clienți/cifra de afaceri*365)	64 zile	103 zile	40 zile
Sold mediu clienți	3.232.502	147.601.492	665.000
Cifra de afaceri neta	18.307.055	522.663.449	5.994.397
Viteza de rotație a stocurilor (stoc mediu/COGS net)*365	68 zile	31 zile	
Stoc mediu	2.406.105	41.124.468	
COGS net	12.981.677	481.954.299	
Viteza de rotație a datoriilor (sold mediu furnizori/cogs*365)	208 zile	139 zile	
Sold mediu furnizori	7.410.150	182.965.276	
Costul marfurilor vindute	12.981.677	481.954.299	
Viteza de rotație a activelor imobilizate (cifra de afaceri/active imobilizate)	0,38	2.456	5
Cifra de afaceri neta	18.307.055	522.663.449	5.994.397
Active imobilizate	47.370.124	212.777	1.202.651
Marja profitului brut (%) (profit brut/vinzari nete)	16 %	2%	-5%
Profit brut	2.918.586	8.786.090	-279.047
Cifra de afaceri neta	18.307.055	522.663.449	5.994.397

Note:

¹⁾ **Lichiditatea curentă** – nivelul indicatorului reflectă o bună capacitate de plată, deci un risc redus pentru creditori, certificând faptul că societatile sunt capabile să-și acopere datoriile pe termen scurt pe seama creanțelor și disponibilitatilor bănești.

²⁾ **Gradul de îndatorare** exprimă eficacitatea managementului riscului de credit, indicând

Farmaceutica REMEDIA S.A. –Situatii financiare consolidate incheiate la 31.12.2022

potențiale probleme de finanțare, de lichiditate, cu influențe în onorarea angajamentelor asumate. În calculul acestui indicator capitalul împrumutat cuprinde atât creditele bancare, cât și datoriile din leasing-ul financiar.

3) **Viteza de rotație a debitelor clienți** exprimă eficacitatea societății în colectarea creanțelor sale, respectiv numărul de zile până la data la care debitorii își achită datoriile către societate. Având în vedere dinamica vânzărilor și specificul încasării creanțelor în distribuția de medicamente, consideram ca valoarea indicatorului este una normală pentru firmele din grup, în condițiile date.

4) **Viteza de rotație a datoriilor** reprezintă perioada medie în care sunt achitați furnizorii.

5) Valoarea indicatorului **Nr. de zile de stocaj** poate fi considerată ca se încadrează în specificul activității.

6) **Viteza de rotație a activelor imobilizate** exprimă eficacitatea managementului activelor imobilizate, prin examinarea cifrei de afaceri generate de o anumită cantitate de active imobilizate.

București, 20 martie 2023

Consiliul de administrație,
Presedinte
"TARUS" - Valentin Norbert TARUS e.U.

FARMACEUTICA REMEDIA S.A.

**RAPORTUL
AUDITORULUI
INDEPENDENT**

PREMIER CLASS AUDIT S.R.L.
C.I.F.: 32310697, J12/2994/2013
Str. Pompiliu Teodor nr.1, Cluj Napoca
Telefon: 0729.090803
www.premierclassaudit.ro

Martie 20, 2023

RAPORTUL AUDITORULUI INDEPENDENT

Către Acționarii societății,

FARMACEUTICA REMEDIA S.A.

OPINIA

1. Am auditat situațiile financiare consolidate ale companiei FARMACEUTICA REMEDIA S.A. ("Societatea"), care cuprind Situația poziției financiare la data de 31 decembrie 2022, Situația rezultatului global, Situația fluxului de numerar, Situația modificărilor capitalurilor proprii pentru exercițiul financiar la această dată precum și un sumar al politicilor contabile semnificative și alte note explicative.
2. Situațiile financiare consolidate la 31 decembrie 2022 se identifică astfel:

• Activ net/Total capitaluri proprii	68,433,434 lei
• Rezultatul exercițiului financiar/Profit net	5,809,133 lei

3. In opinia noastră, situațiile financiare consolidate prezintă o imagine fidelă a poziției financiare consolidate la 31 decembrie 2022 a societății FARMACEUTICA REMEDIA S.A., precum și a rezultatului consolidat al operațiunilor sale și a fluxurilor de numerar consolidate ale acesteia pentru exercițiul financiar încheiat la această dată, în conformitate cu Ordinul Ministrului Finanțelor Publice nr. 2844/2016 pentru aprobarea Reglementărilor contabile conforme cu Standardele Internaționale de Raportare Contabila (IFRS).

Baza pentru opinie

4. Am desfășurat auditul nostru în conformitate cu Standardele Internaționale de Audit ("ISA") și Legea nr.162/2017 („Legea”). Responsabilitățile noastre în baza acestor standarde sunt descrise detaliat în secțiunea “Responsabilitățile auditorului într-un audit al situațiilor financiare” din raportul nostru.

Suntem independenți față de Societate, conform Codului Etic al Profesioniștilor Contabili emis de Consiliul pentru Standarde Internaționale de Etică pentru Contabili (codul IESBA), conform cerințelor etice care sunt relevante pentru auditul situațiilor financiare în România, inclusiv Legea, și ne-am îndeplinit responsabilitățile etice conform acestor cerințe și conform Codului IESBA.

Considerăm că probele de audit pe care le-am obținut sunt suficiente și adecvate pentru a furniza o bază pentru opinia noastră.

Evidențierea unor aspecte

5. Principalele aspecte care, în baza raționamentului nostru profesional, au stat la baza formării opiniei noastre asupra situațiilor financiare consolidate sunt:

- *Principiul continuității activității*

Climatul de criză de sănătate publică generată de pandemia COVID -19 corelat cu incertitudinile generate de contextul geopolitic din Ucraina, de restricțiile impuse la nivel internațional Federației Ruse, respectiv Belarusului, și criza energetică determină implicit existența unui risc referitor la posibilitatea unor evoluții imprevizibile cu privire la nivelul indicatorilor economico-financiari ai societății, respectiv: întreruperea aprovizionării cu energie, variații semnificative ale preturilor, perturbarea lanțurilor de distribuție, intensificarea atacurilor cibernetice, riscul de creștere a costurilor împrumuturilor sau limitarea accesului la finanțare.

Gestionarea situației financiare a Societății depinde de modul în care managementul abordează evenimentele și condițiile socio-economice viitoare prezentate în mediul dificil în care aceasta operează.

Societatea a întreprins deja măsuri specifice pentru a asigura sănătatea și siguranța angajaților săi. Pe lângă riscul uman, pandemia prezintă și un risc economic pentru operațiunile viitoare ale societății. La data raportului de audit, Societatea a luat măsuri specifice pentru ca activitatea companiei să se desfășoare fără sincope.

Prin analiza de impact a evenimentelor ulterioare datei situațiilor financiare, se constata ca nu există un grad de incertitudine asupra continuității activității Societății.

Opinia noastră de audit nu conține o rezervă în legătură cu aspectul menționat.

Aspecte cheie de audit

6. Aspectele cheie de audit sunt acele aspecte care în baza raționamentului profesional, au avut cea mai mare importanță în efectuarea auditului situațiilor financiare și au fost abordate în contextul auditului situațiilor financiare în ansamblul lor și în formarea opiniei noastre asupra acestora și nu oferim o opinie separată cu privire la aceste aspecte cheie.

Aspectele cheie de audit	Modul de abordare în cadrul misiunii de audit
<p><u>Evaluarea veniturilor</u></p> <p>Am identificat recunoașterea veniturilor din exploatare ca aspect cheie de audit, deoarece veniturile reprezintă unul dintre indicatorii cheie de performanță ai Societății și prin urmare există un risc inerent în legătură cu recunoașterea lor de către conducere pentru îndeplinirea unor obiective sau așteptări specifice.</p>	<p>Procedurile noastre de audit pentru evaluarea recunoașterii veniturilor au inclus următoarele:</p> <ul style="list-style-type: none"> • Testarea eficacității principalelor controale ale Societății pentru a preveni și detecta fraude și erorile în recunoașterea veniturilor. Această procedură a inclus testarea controalelor pentru recunoașterea veniturilor pe baza prestărilor efectuate prin referire la un eșantion de tranzacții; • Inspectarea contractelor cu clienții, pe bază de eșantion, pentru a înțelege termenii tranzacțiilor, pentru a evalua dacă criteriile de recunoaștere a veniturilor societății au fost în conformitate cu cerințele standardelor contabile în vigoare; • Evaluarea, pe bază de eșantion, a recunoașterii în perioada financiară corespunzătoare veniturilor înregistrate aproape de sfârșitul exercițiului financiar,

<ul style="list-style-type: none"> • <u>Vânzarea a 3 licențe farmaceutice</u> In luna februarie 2022 Farmaceutica Remedia SA a vândut 3 licențe farmaceutice aferente farmaciilor din Ghermănești, Reviga , Motaieni și oficinei din Vulcana de Sus. 	<p>prin compararea tranzacțiilor selectate cu documentația relevantă;</p> <ul style="list-style-type: none"> • Obținerea de confirmări ale soldurilor clienților la sfârșitul anului, pe bază de eșantion; • Examinarea registrului de vânzări după încheierea exercițiului financiar pentru a identifica note de credit semnificative emise și inspectarea documentației relevante pentru a evalua dacă veniturile aferente au fost contabilizate în perioada financiară corespunzătoare; • In exercițiul financiar 2022, activitatea economică a societății a înregistrat o creștere față de anii anteriori, dar și acest fapt a impus realizarea unor diligențe de audit suplimentare pentru a emite opinia de audit; • Emiterea unei opinii de audit a presupus identificarea unor valori și sume ce influențează în mod semnificativ valorile din situațiile financiare anuale și care sunt în categoria valorilor ce presupun din partea auditorului proceduri suplimentare pentru diminuarea riscului de audit; • Obținerea și evaluarea răspunsurilor primite de la conducerea Societății și discutarea cu conducerea societății a potențialelor expuneri. In acest sens, o atenție specială a fost acordată analizei strategiei de dezvoltare a societății pentru perioada următoare: optimizarea fluxurilor prin actualizarea softului PLC conveyor și interfațarea cu WMS, proiectarea de noi spații de depozitare la depozitul București în vederea echipării cu un robot pentru eficientizarea fluxului de aprovizionare, reorganizarea fluxurilor de marfă în depozitele București și Deva. • <i>Venituri.</i> Tipurile de venituri realizate de societate sunt in principal din vanzari de mărfuri către farmacii terte, depozite si către populație prin farmacii proprii, fiind prezentate in Notele explicative la situațiile financiare “Venituri din vanzari si alte venituri din exploatare”, a căror valoare totala consolidata este de 539,200,763 lei. Luandu-se in considerare riscurile referitoare la recunoașterea veniturilor, completitudinea si corectitudinea înregistrării acestora, testele de audit efectuate au inclus evaluarea principiilor conform IFRS 15 “Recunoașterea veniturilor”, evaluarea existentei si eficacității controalelor interne, analiza comparativa a marjei brute, analiza ajustărilor. • Pentru acest aspect cheie de audit am efectuat mai multe proceduri de audit, printre care: <ul style="list-style-type: none"> - Am verificat realizarea vânzărilor prin verificarea contractelor pentru licențe farmaceutice și încasărilor aferente; - Am verificat prezentarea în situațiile financiare consolidate a acestor vânzări.
--	---

<ul style="list-style-type: none"> • <u>Achiziție participație de 50% din capitalul social al societății Pharama Expertspedition SRL</u> In luna aprilie 2022, Farmaceutica Remedia SA a preluat o participație de 50% din capitalul social al persoanei juridice române Pharma Expertspedition SRL, societate specializată în transportul produselor farmaceutice la cele mai înalte standarde, cu sediul în București, B-dul Metalurgiei Nr.130E, Secytor 4, înregistrată cu nr. J40/20206/2005, CUI: 18178346, în vederea dezvoltării și consolidării activității de distribuție și logistică. • <u>Evaluarea activelor imobilizate</u> 	<ul style="list-style-type: none"> • Pentru acest aspect cheie de audit, am efectuat mai multe proceduri de audit, printre care: <ul style="list-style-type: none"> ➢ Am verificat realizarea achiziției participației de 50% prin verificarea contractului aferent și verificarea plăților; ➢ Am verificat documentele prin care a fost avizată achiziția pachetului de 50% din capitalul social al societății Pharma Expertspedition SRL; <ul style="list-style-type: none"> ➢ Am efectuat proceduri de audit asupra soldurilor de deschidere a Pharma Expertspedition SRL; ➢ Am evaluat măsura în care informațiile prezentate de Remedia SA în situațiile financiare consolidate cu privire la prețul de achiziție sunt adecvate. • Pentru acest aspect cheie de audit, am efectuat mai multe proceduri de audit, printre care: <ul style="list-style-type: none"> ➢ Testele de audit efectuate au inclus analiza rezultatului evaluării activelor efectuată de un evaluator independent, a ipotezelor care au stat la baza calculelor efectuate de acesta, analiza gradului de utilizare a activelor, analiza duratelor de utilizare și a modalității de calcul a amortizării. ➢ Activele imobilizate reprezintă 44,484,546 lei (valoarea rămasă) și au următoarea structură: <ul style="list-style-type: none"> ○ Imobilizări corporale în valoare de 42,308,176 lei reprezentând terenuri, construcții, echipamente, mijloace de transport, mobilier comercial, etc. ○ Imobilizări necorporale în valoare de 798,254 lei reprezentând licențe farmacii și licențe software; ○ Imobilizări financiare în valoare de 1,378,116 lei reprezentând depozite constituite, garanții plătite; ➢ In cadrul imobilizărilor corporale, o pondere de 96% o reprezintă construcțiile și terenurile. Acestea sunt evaluate la prețul pieței, în fiecare an, de către un evaluator autorizat. Evaluarea de la sfârșitul anului 2022 a scos în evidență o apreciere de 1,534,563 lei a acestor imobilizări din care: <ul style="list-style-type: none"> ○ Terenuri +116,685 lei; ○ Construcții + 1,417,879 lei.
---	---

Responsabilitățile conducerii pentru situațiile financiare

7. Conducerea societății este responsabilă pentru întocmirea și prezentarea fidelă a acestor situații financiare în conformitate cu Ordinul Ministrului Finanțelor Publice nr. 2844/2016. Această responsabilitate include: proiectarea, implementarea și menținerea unui control intern relevant pentru întocmirea și prezentarea fidelă a situațiilor financiare care să nu conțină denaturări semnificative datorate fraudei sau erorii; selectarea și aplicarea politicilor contabile adecvate; elaborarea unor estimări contabile rezonabile în circumstanțele date.
8. În întocmirea situațiilor financiare, conducerea este responsabilă pentru evaluarea capacității Societății de a-și continua activitatea, pentru prezentarea, dacă este cazul, a aspectelor referitoare la continuitatea activității și pentru utilizarea contabilității pe baza continuării activității, cu excepția cazului în care conducerea fie intenționează să lichideze Societatea sau să oprească operațiunile, fie nu are nicio altă alternativă realistă în afara acestora.
9. Persoanele responsabile cu guvernarea sunt responsabile pentru supravegherea procesului de raportare financiară al Societății.

Responsabilitățile auditorului într-un audit al situațiilor financiare

10. Responsabilitatea noastră este de a exprima o opinie cu privire la aceste situații financiare, în baza auditului efectuat. Noi am efectuat auditul conform Standardelor Internaționale de Audit adoptate de Camera Auditorilor Financiarți din România. Aceste standarde cer ca noi să respectăm cerințele etice ale Camerei, să planificăm și să efectuăm auditul în vederea obținerii unei asigurări rezonabile că situațiile financiare nu cuprind denaturări semnificative.

Obiectivele noastre constau în obținerea unei asigurări rezonabile privind măsura în care situațiile financiare, în ansamblu, sunt lipsite de denaturări semnificative, cauzate fie de fraudă, fie de eroare, precum și în emiterea unui raport al auditorului care include opinia noastră. Asigurarea rezonabilă reprezintă un nivel ridicat de asigurare, dar nu este o garanție a faptului că un audit desfășurat în conformitate cu ISA va detecta întotdeauna o denaturare semnificativă, dacă aceasta există. Denaturările pot fi cauzate fie de fraudă, fie de eroare și sunt considerate semnificative dacă se poate preconiza, în mod rezonabil, ca acestea, individual sau cumulativ, vor influența deciziile economice ale utilizatorilor, luate în baza acestor situații financiare.

11. Ca parte a unui audit în conformitate cu ISA, exercităm raționamentul profesional și menținem scepticismul profesional pe parcursul auditului. De asemenea:
 - Identificăm și evaluăm riscurile de denaturare semnificativă a situațiilor financiare, cauzate fie de fraudă, fie de eroare, proiectăm și executăm proceduri de audit ca răspuns la respectivele riscuri și obținem probe de audit suficiente și adecvate pentru a furniza o bază pentru opinia noastră. Riscul de nedetectare a unei denaturări semnificative cauzate de fraudă este mai ridicat decât cel de nedetectare a unei denaturări semnificative cauzate de eroare, deoarece fraudă poate presupune înțelegeri secrete, fals, omisiuni intenționate, declarații false și evitarea controlului intern.
 - Înțelegem controlul intern relevant pentru audit, în vederea proiectării de proceduri de audit adecvate circumstanțelor, dar fără a avea scopul de a exprima o opinie asupra eficacității controlului intern al Societății.
 - Evaluăm gradul de adecvare a politicilor contabile utilizate și caracterul rezonabil al estimărilor contabile și al prezentărilor aferente de informații realizate de către conducere.

- Formulăm o concluzie cu privire la gradul de adecvare a utilizării de către conducere a contabilității pe baza continuității activității și determinăm, pe baza probelor de audit obținute, dacă există o incertitudine semnificativă cu privire la evenimente sau condiții care ar putea genera îndoieli semnificative privind capacitatea Societății de a-și continua activitatea. În cazul în care concluzionăm că există o incertitudine semnificativă, trebuie să atragem atenția în raportul auditorului asupra prezentărilor aferente din situațiile financiare sau, în cazul în care aceste prezentări sunt neadecvate, să ne modificăm opinia. Concluziile noastre se bazează pe probele de audit obținute până la data raportului auditorului. Cu toate acestea, evenimente sau condiții viitoare pot determina Societatea să nu își mai desfășoare activitatea în baza principiului continuității activității.
- Evaluăm prezentarea, structura și conținutul situațiilor financiare, inclusiv al prezentărilor de informații, și măsura în care situațiile financiare reflectă tranzacțiile și evenimentele care stau la baza acestora într-o manieră care să rezulte într-o prezentare fidelă.
- Comunicăm persoanelor responsabile cu governanța, printre alte aspecte, aria planificată și programarea în timp a auditului, precum și principalele constatări ale auditului, inclusiv orice deficiențe semnificative ale controlului intern, pe care le identificăm pe parcursul auditului.
- Obținem probe de audit suficiente și adecvate cu privire la informațiile financiare ale entităților sau activităților de afaceri din cadrul Grupului, pentru a exprima o opinie cu privire la situațiile financiare consolidate. Suntem responsabili pentru coordonarea, supravegherea și executarea auditului grupului. Suntem singurii responsabili pentru opinia noastră de audit.

Raport cu privire la alte dispoziții legale și de reglementare

12. Am fost numiți de Adunarea Generală a Acționarilor din data de 20.04.2022 să audităm situațiile financiare ale Farmaceutica Remedia SA pentru exercițiul financiar 2022. Confirmăm că în această perioadă nu am furnizat pentru Societate servicii non audit interzise, art.5 alin.1 din Regulamentul UE nr.537/2014.

Alte aspecte

13. Acest raport al auditorului independent este adresat exclusiv acționarilor societății în ansamblu. Auditul nostru a fost efectuat pentru a exprima o opinie către acționarii societății cu privire la aspectele semnificative pe care trebuie să le conțină un raport de audit financiar, și nu în alte scopuri. În măsura permisă de lege, nu acceptăm și nu ne asumăm responsabilitatea decât față de societate și de acționarii acesteia, în ansamblu, pentru auditul nostru, pentru acest raport sau pentru opinia formată.
Situațiile financiare anexate nu sunt menite să prezinte poziția financiară, rezultatele operațiunilor și fluxurile de numerar ale societății în conformitate cu Cerințele Standardelor Internaționale de Raportare Financiară. De aceea, situațiile financiare anexate nu sunt întocmite pentru uzul persoanelor care nu cunosc Reglementările contabile și legale din România, inclusiv O.M.F.P. nr. 2844/2016.
14. Partenerul misiunii de audit în baza căreia s-a întocmit prezentul raport este Sergiu Cobîrzan.

Alte informații – Raportul Administratorilor

15. Administratorii sunt responsabili pentru întocmirea și prezentarea altor informații. Acele alte informații cuprind Raportul administratorilor, dar nu cuprind situațiile financiare și raportul auditorului cu privire la acestea și nici Declarația nefinanciară.

Opinia noastră cu privire la situațiile financiare nu acopera și aceste alte informații și cu excepția cazului în care se menționează explicit în raportul nostru, nu exprimăm nici un fel de concluzie de asigurare cu privire la acestea.

Administratorii sunt responsabili pentru întocmirea și prezentarea Raportului administratorilor în conformitate cu OMFP nr. 2844/2016 și pentru acel control intern pe care administratorii îl considera necesar pentru a permite întocmirea și prezentarea Raportului administratorilor care să nu conțină denaturări semnificative, datorate fraudei sau erorii. Raportul administratorilor nu face parte din situațiile financiare.

În legătură cu auditul situațiilor financiare pentru exercițiul financiar încheiat la 31 decembrie 2022, responsabilitatea noastră este să citim Raportul administratorilor și, în acest demers, să apreciem dacă există neconcordanțe semnificative între Raportul administratorilor și situațiile financiare, dacă Raportul administratorilor include, în toate aspectele semnificative, informațiile cerute de OMFP nr. 2844/2016, anexa 1, capitolul 3, punctele 15-19 și capitolul 4, punctele 26-28 privind Reglementările contabile privind Standardele Internaționale de Raportare Financiară, și dacă în baza cunoștințelor și înțelegerii noastre dobândite în cursul auditului situațiilor financiare cu privire la Societate și la mediul acesteia, informațiile incluse în Raportul administratorilor sunt eronate semnificativ. În baza activității desfășurate, confirmăm ca:

- în Raportul administratorilor nu am identificat informații care să nu fie în concordanță, în toate aspectele semnificative, cu informațiile prezentate în situațiile financiare anexate;
- Raportul administratorilor identificat mai sus include, în toate aspectele semnificative, informațiile cerute de OMFP nr. 2844/2016, anexa 1, capitolul 3, punctele 15-19 și capitolul 4, punctele 26-28 privind Reglementările contabile privind Standardele Internaționale de Raportare Financiară;
- în baza cunoștințelor și înțelegerii noastre dobândite în cursul auditului situațiilor financiare pentru exercițiul financiar încheiat la data de 31 decembrie 2022 cu privire la Societate și la mediul acesteia, nu am identificat informații incluse în Raportul administratorilor care să fie eronate semnificativ.
- În ceea ce privește Raportul de remunerare, în baza cunoștințelor și înțelegerii noastre cu privire la Societate și mediul acesteia, dobândite în cursul auditului situațiilor financiare consolidate pentru exercițiul financiar încheiat la data de 31 decembrie 2022, raportăm că acesta a fost întocmit în toate aspectele semnificative, în conformitate cu prevederile Legii nr. 24/2017, paragrafele 106-107, și nu am identificat denaturări semnificative în modalitatea de întocmire a acestuia.

ec. Sergiu COBIRZAN – Auditor financiar
Înregistrat în Registrul Public al auditorilor
financiarilor și firmelor de audit cu numărul AF 4517

În numele:

PREMIER CLASS AUDIT S.R.L.
Înregistrată în Registrul Public al auditorilor
financiarilor și firmelor de audit cu numărul FA 1195

Cluj Napoca, România 20.03.2023

Autoritatea pentru Supravegherea Publică a
Activității de Audit Statutar (ASPAAS)
Auditor Financiar:
COBIRZAN SERGIU BOGDAN SRL
Registrul Public Electronic: AF4517

Autoritatea pentru Supravegherea Publică a
Activității de Audit Statutar (ASPAAS)
Firma de Audit:
PREMIER CLASS AUDIT SRL
Registrul Public Electronic: FA1195



RAPORT ANUAL 2022 NECONSOLIDAT

**Consiliul de Administratie al
Farmaceutica REMEDIA S.A.**

Farmaceutica REMEDIA S.A.

Sediul social: Deva 330040, Bld.Nicolae Balcescu nr.2 (fosta Str. Dorobantilor 43), Jud. Hunedoara,
Telefon: + 40 254 223 260, Fax : +40 254 226 197

Sediul operațional: București, 041836, sector 4, Bld. Metalurgiei 78, Telefon/fax: + 40 213 211 640
remedia@remedia.ro, www.remedia.ro

Reg. Comerțului J20/700/1991, CUI: RO2115198; Capital social: RON 9.548.082

IBAN: RO61 BTRL RONC RT00 G713 3302, Banca Transilvania, Bucuresti

IBAN: RO33 RZBR 0000 0600 0266 5747, Raiffeisen Unirii, Bucuresti

RAPORT ANUAL NECONSOLIDAT 2022

Consiliul de Administratie al

Farmaceutica REMEDIA S.A.

A. Denumirea societății comerciale: **Farmaceutica REMEDIA S.A.**

Capitalul social subscris: **9.548.082 Lei**
Capitalul social varsat: **9.6548.082 Lei**
Sediul social: **DEVA, Bd. Nicolae Balcescu nr. 2,**
Tel / Fax: **0254 223 260 / 0254 226 197**
Nr. și data înregistrării: **J20/700/25.07.1991**
la Of. Registrul Comerțului:
Cod unic de inreg. fiscala: **RO2115198**
Valori mobiliare: **actiuni RMAH (Certificat de inregistrare nr. AC-1470-7/17.06.2021)**
Tipul: **Comune Nominative Dematerializate**
Data inregistrarii: **17.03.1997**
Valoare nominala /actiune: **0.10 Lei**
Pozitia in registrul CNVM: **1636**
Numar total actiuni: **95.480.820**
Codul CNVM al actiunilor: **16368**

	Data	Numar de actiuni	Valoarea emisiunii (Lei)	Explicatii
1	10.11.1999	3.370.107	337.010,70	Capital initial al statului, inclusiv terenul aportat in natura
2	06.09.2001	1.500.000	150.000,00	Aport in numerar al V.TARUS RoAgencies
3	23.07.2003	42.402	4.240,20	Fuziune - capital al Ditafarm Trading – societate absorbita
4	05.01.2006	5.696.471	569.647,10	Fuziune - capital al V.TARUS RoAgencies – societate absorbita
5	21.12.2007	87.905.969	8.790.596,90	Majorare capital – actionari cu drept de preemtiune
6	04.05.2009	7.574.851	757.485,10	Majorare capital – AHG Simcor Industry S.R.L.
7	09.06.2021	- 10.608.980	- 1.060.898,00	Reducere capital social – răscumpărare acțiuni, urmată de anularea acestora
	TOTAL	95.480.820	9.548.082,00	

Piața organizată pe care se tranzacționează valorile mobiliare:

Bursa de Valori Bucuresti - categoria Standard

Valoarea totală pe piață la 20.03.2023 este de 59.961.955 Lei, la o valoare de 0,6280 Lei/acțiunea RMAH

1. Analiza activitatii

1.1. Prezentare generala

În data de **25 iulie 1991**, Farmaceutica REMEDIA S.A. a fost constituita ca societate comerciala cu capital integral de stat, prin reorganizarea Oficiului Farmaceutic Deva - infiintat in 1957.

În data de **13 octombrie 2000**, V.TARUS RoAgencies S.R.L.a achizitionat de la FPS pachetul majoritar de actiuni (55,802 %).

În data de **01 ianuarie 2006**, Farmaceutica REMEDIA S.A. a fuzionat prin absorbtie cu V.TARUS RoAgencies S.R.L.

Conform Legii 95/2006, republicata in August 2015, societatile comerciale le-a fost interzisa desfășurarea, in acelasi timp, de activitati de distributie en gross si en detail de medicamente. (Art. 800 paragraful 2).

Astfel, în data de **01 ianuarie 2016**, Farmaceutica REMEDIA S.A. a infintat si a finalizat transferul activității de distributie catre Farmaceutica REMEDIA Distribution & Logistics S.R.L., **societate noua, detinuta 100 %**, a activitatilor de distributie en gross de medicamente, impreuna cu activitatile conexe (servicii logistice, inregistrari de produse farmaceutice, promovare si marketing a medicamentelor, etc), Farmaceutica REMEDIA S.A. a pastrat operarea lantului de farmacii si oficine locale.

Ca urmare a schimbarii obiectului principal de activitate impus de legislatia mai sus mentionata, societatea a fost nevoita sa rascumpere din piata (in anul 2015) un numar de 300.100 acțiuni, la un pret stabilit de un evaluator autorizat.

In cursul anului 2022, Farmaceutica REMEDIA S.A. nu a participat la fuziuni.

In luna **februarie 2022**, Farmaceutica REMEDIA SA a vandut 3 licente farmaceutice aferente farmaciilor din Ghermanesti, Reviga, Motaieni si oficinei din Vulcana de Sus.

In luna **aprilie 2022**, Farmaceutica REMEDIA SA a preluat o participatie de de 50% din capitalul social al persoanei juridice române PHARMA EXPERTSPEDITION S.R.L., cu sediul în București, Bd. Metalurgiei, nr. 130E, Sector 4, înregistrată la Registrul Comerțului București cu nr. J40/20206/2005, având CUI 18178346, în vederea dezvoltării și consolidării activității de distribuție și logistică.

In luna **iunie 2022** Farmaceutica REMEDIA SA a deschis, in Deva, Drogheria HOREA, diversificand portofoliul de produse cu para-farmaceutice, dispozitive medicale, suplimente alimentare, dermato-cosmetice, produse de puericultura.

1.2. Evaluarea generala a activitatii

Rezultatele financiare ale Farmaceutica REMEDIA S.A. pentru exercitiul 2022 indica:

- **2.916.026** Lei - profit net
- **18.307.055** Lei - cifra de afaceri neta

Au fost inregistrate si alte venituri din exploatare (2.874.500 Lei), reprezentand in principal venituri din investitii imobiliare, precum si venituri financiare in valoare de 5.321.320 Lei (in principal dividende, venituri din dobanzai si diferente de curs valutar).

- **23.586.849** Lei – Costuri totale (exclusiv impozitul pe profit), din care:
 - 23.565.548 Lei – Cheltuieli de exploatare, din care:
 - 12.981.677 Lei – Costul net al mărfurilor vândute (inclusiv reducerile comerciale permise)
 - 21.301 Lei – Cheltuieli financiare, din care:
 - 21.301 Lei – diferente de curs valutar

La data de 31.12.2022 lichiditatile societatii (disponibil in conturile bancare si in casierii) se ridicau la suma de 8.897.395 Lei. La aceeasi data societatile FR si FRDL aveau la dispozitie o linie de credit multivaluta in valoare de 74,6 milioane LEI, utilizata la 31.12.2022 exclusiv pentru scrisori de garantie bancara pentru licitatii si de buna executie a contractelor, precum si pentru garantii plata furnizori de marfuri

1.3. Evaluarea veniturilor societatii

- **15.084.967 Lei reprezinta** veniturile din vanzari de marfuri (82% din Cifra de afaceri) cu urmatoarea alocare pe directii de activitate:

- 10.587.770 Lei - Farmacii REMEDIA & E-commerce
- 4.497.197 Lei - Vanzari Roboti BD Rowa

- **3.222.088** Lei – venituri operationale din activitatile cu valoare adaugata (facturate catre terti) si chirii din care:

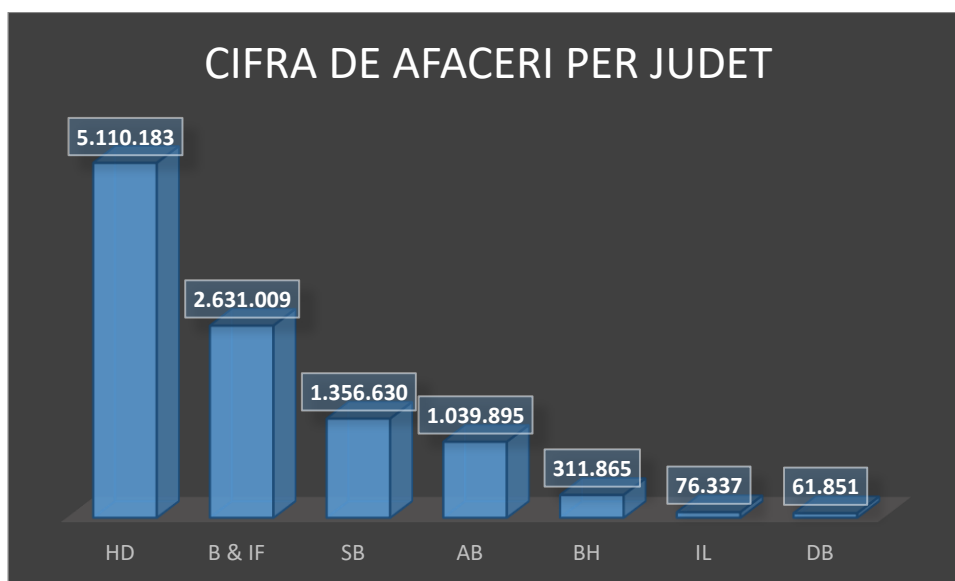
- 2.765.830 Lei chirii
- 455.118 Lei servicii BD Rowa
- 1.140 Lei alte servicii

1.4. Activitatea de vanzare si marketing

10.587.770 Lei (valoare fără TVA) au fost vanzarile realizate in 2022 prin cele 24 farmacii REMEDIA in 5 (cinci) judete, in special in Hunedoara, Alba si Sibiu, si farmacia online.

4.371.887Lei (fără TVA), 42% din totalul vânzărilor, este valoarea facturată către casele de sănătate, diferenta de 58% din totalul vanzarilor este reprezentata de ponderea vanzarilor cash.

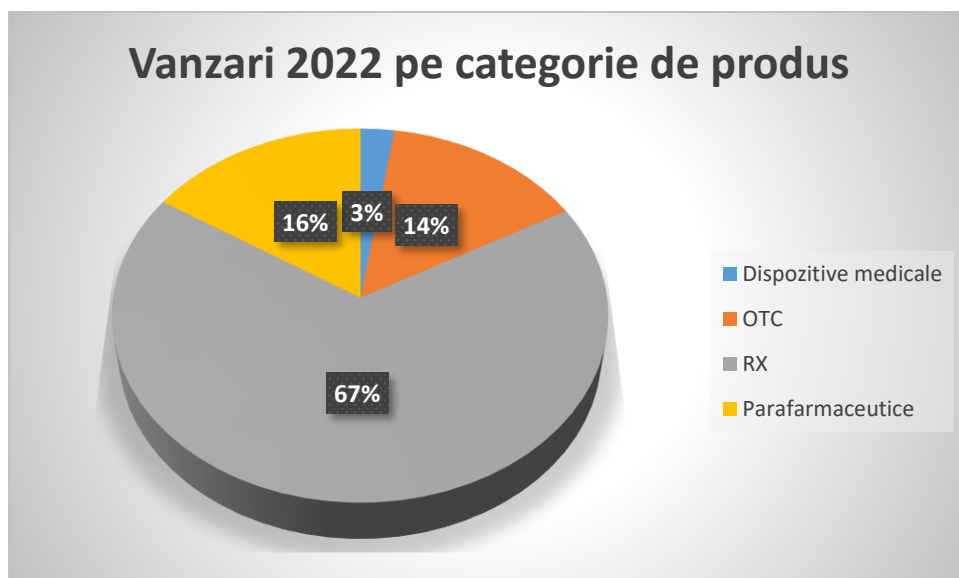
Cifra de afaceri la nivel de judet este urmatoarea:



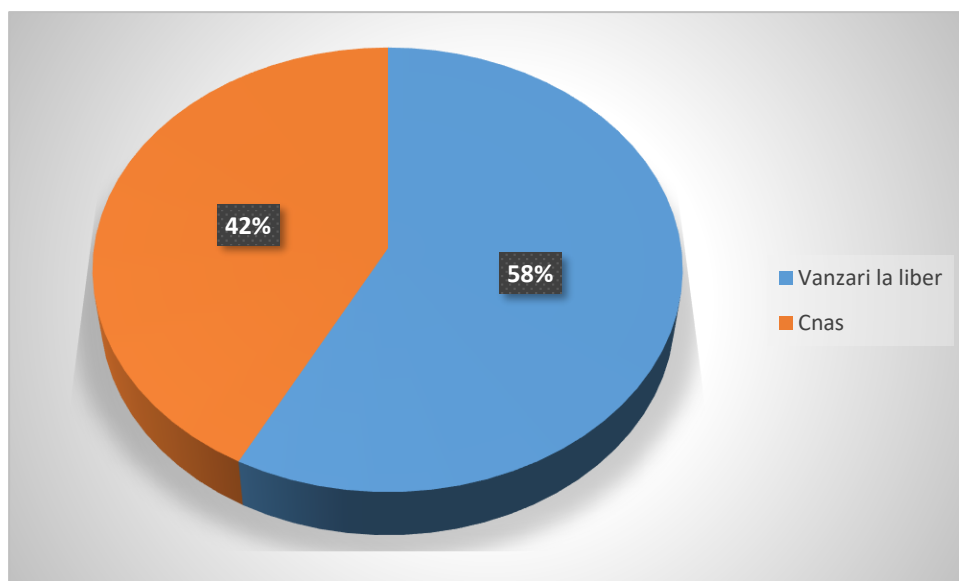
Pe tot parcursul anului 2022 au fost urmarite:

- Optimizarea stocurilor;
- Instruirea si pregatirea corespunzatoare a personalului;
- Campanii promotionale pentru lichidarea stocurilor cu termen de expirare critic.
- Campanii promotionale pentru fidelizarea clientilor Farmaciilor REMEDIA.

Ponderea vanzarilor pe categorii de produse este evidentiata in graficul de mai jos:



Structura vanzarilor fara prescriptie medicala comparativ cu cele eliberate pe baza de reteta este reprezentata in graficul de mai jos:



In 2021 Farmaceutica REMEDIA a inaugurat in Bucuresti prima farmacie robotizată din Romania, in parteneriat cu BD Rowa. Un an mai tarziu personalul farmaciei a facut cunoscut la nivel national modul de lucru al robotului, aportul pe care acesta il aduce in cadrul farmaciei, plus valoare pe care o aduce farmacistilor, prezentand beneficiile catre studentii a 3 facultati de Farmacie, la nivel national.

Farmacia REMEDIA Metalurgiei 78, Bucuresti, este prima farmacie automatizata din Romania. Prin implementarea sistemului BD Rowa se revolutioneaza stocarea medicamentelor in farmacie, se asigura fluxuri de lucru stabile si silentioase, preluarea simpla a retetelor si comenzilor, capacitate imbunatatita de livrare, control performant al stocului, bazat pe evaluarea continua a marfii, se garanteaza securitatea datelor si a proceselor, optimizand spatiul in depozit dar si timpul personalului farmaciei, in beneficiul pacientului.

In anul 2022 s-a pus accent si pe dezvoltarea vanzarilor online prin implementarea unei solutii proprii, in parteneriat cu companii specializate in comerțul electronic.

Platforma de vanzari online REMEDIA, www.farmaciiileremedia.ro, este centrata pe satisfactia clientului, asigura o experienta de cumparare facila si rapida care permite navigarea cu ușurință prin toate categoriile de produse, precum și promovarea produselor tinta.

In paralel au fost demarate campanii pe rețelele de socializare pentru asigurarea accesului mai facil la produse, pentru informarea clientilor asupra produselor noi, a promotiilor si campaniilor desfasurate de companie, precum si asupra beneficiilor proceselor de automatizare a farmaciilor prin intermediul robotilor.

Activitatea Farmaciilor REMEDIA s-a desfasurat pe baza de indicatori de vanzari si marja, precum si a cresterii calitatii serviciilor oferite pacientilor. Astfel, farmaciile REMEDIA s-au inrolat in programul de distributie catre populatie a Iodurii de Potasiu, urmare a conflictului militar existent in Ucraina si au aderat la programul de vaccinare al populatiei in incinta farmaciei, trimitand personal la instruire de specialitate in acest sens.

Totodata, continua procesul de eficientizare a activitatii farmaciilor prin promovari profesionale, reducerea costurilor de operare si a chiriilor, mergand pana la suspendarea/vanzarea unor locatii care nu realizeaza rezultat pozitiv.

O atentie deosebita se asigura cresterii calitatii proceselor, monitorizarii procedurilor GDPR si securizarea schimbului de informatii pentru conformarea cu Regulamentul UE 2016/679 privind protectia persoanelor cu privire la prelucrarea datelor cu caracter personal.

Oferirea de medicamente sigure pentru pacienti reprezinta conduita standard a REMEDIA. Respectarea stricta a mecanismului de asigurare a calitatii de catre REMEDIA a dus la raportarea a zero incidente cu produse contrafacute in cursul anului 2022, conform Directivei Europene nr. 2011/62/EU privind medicamentele contrafacute, respectiv a procesului de serializare a medicamentelor si a mentinut in 2022 certificat de licenta GS1.

Monitorizarea vanzarilor orienteaza cu prioritate personalul din farmacii spre cresterea eficientei si retentia pacientilor prin oferirea de recomandari asociate si sfaturi de sanatate, in parteneriat cu centre de informare si indrumare medicala pentru sanatatea pacientilor.

1.5. Evaluarea achizitiilor de marfuri

Farmaciile REMEDIA s-au aprovizionat cu precadere prin distribuitorul Farmaceutica REMEDIA Distribution & Logistic, achizitiile prin intermediul acestuia reprezentand peste 90%, din total achizitii derulate in anul 2022. Aceasta abordare a avut ca rezultat o mai buna prezenta a produselor deficitare in farmacii si o livrare mai rapida.

Au fost inregistrate achizitii prin intermediul a 43 de furnizori, distribuitori de produse farmaceutice si furnizori de parafarmaceutice, produse de puericultura, tehnico-medicale si dermatocosmetice.

In decursul anului 2022, in cadrul retelei de farmacii au fost monitorizati cu precadere indicatorii de eficientizare si durata de rotatie a stocurilor, pentru a reduce volumul produselor expirabile si pentru a imbunatati capitalul de lucru.

Mecanismul strategiei de planificare a achizițiilor a tinut cont de urmatoarele cerinte:

- asigurarea continuitatii in stoc a produselor;
- evaluarea timpilor de stocare si a nivelelor de stoc pentru produsele din portofoliu;
- reducerea valorii produselor expirate.

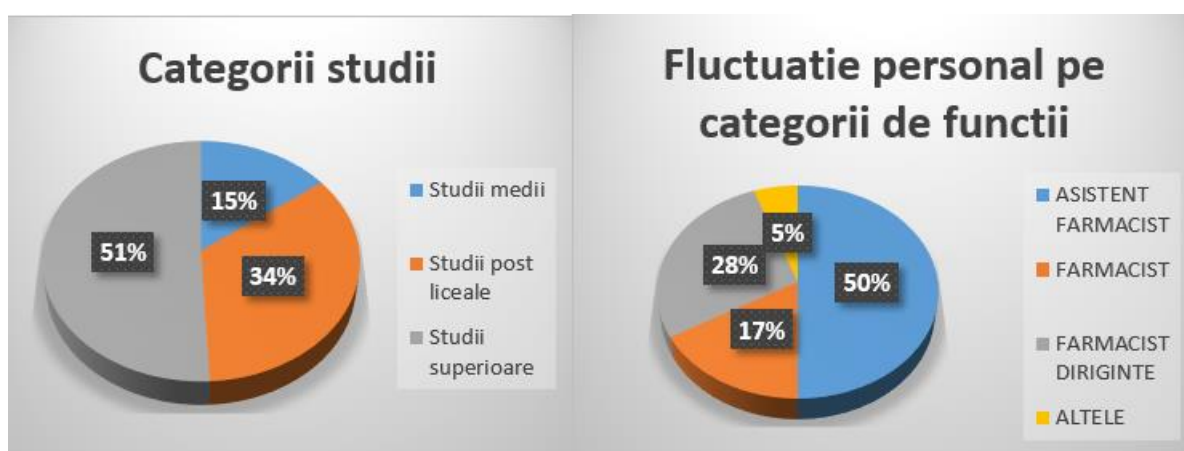
Planificarea achizitiilor s-a realizat pe categorii de produse si producatori pentru a asigura continuitatea in stoc a produselor si pentru a concentra volumul de achizitii pe producatorii strategici.

La 31.12.2022 stocurile societatii, din care o pondere de 93% o reprezinta marfurile, si 7% piese si componente dedicate robotilor BD Rowa, se ridicau la suma de 2.179.248 Lei.

1.6. Activitati legate de personalul societatii

La finele anului 2022, Farmaceutica REMEDIA S.A., inregistra un numar de 61 angajati, din care 32 personal in cadrul farmaciilor (52%), 4 personal pentru Serviciul BD ROWA (7%), iar restul de 25 fiind angajati pe serviciile de suport si management (41%).

Dintre cei 61 salariati, 31 au studii superioare (51% din totalul angajatilor), 20 au studii postliceale (34%), iar restul de 9 de persoane au studii medii (15%).



Din cei 31 de salariati cu studii superioare, 14 (45%) au studii in domeniul farmaceutic, 9 (29%) in domeniul economic, 3 (10%) in domeniul tehnic, si 5 (16%) in alte domenii.

In anul 2022, indicatorul de fluctuatie de personal in Farmaceutica REMEDIA SA a fost de 28.57 %, jumatate din acesta fiind datorat vanzarii fondului de comert aferent a trei farmacii, Reviga, Ghermanesti, Motaieni si a unei oficine, Vulcana de Sus. Cea mai ridicata fluctuatie a fost pe functia de asistent farmacist – 9 persoane (50 %), urmata de functia de

farmacist diriginte – 5 persoane (28 %), farmacist – 3 persoane (17%), altele – 1 persoana (5%)

In Farmaceutica REMEDIA SA nu exista sindicat al salariatilor. Acestia au un reprezentant al salariatilor, care participa la negocierea contractului colectiv de munca si care-i reprezinta pe salariați in relatiile cu societatea.

1.7. Impactul activitatii de baza a societatii asupra mediului inconjurator.

Farmaceutica REMEDIA S.A. respecta legislatia in domeniu in ceea ce priveste protectia mediului inconjurator. Nu exista litigii cu privire la incalcarea legislatiei privind protectia mediului inconjurator.

Societatea contribuie la protejarea mediului incojurator, prin colectarea selectiva a deseurilor rezultate din activitatea proprie, in vederea valorificarii in conformitate cu reglementarile legale in vigoare. Toate farmaciile REMEDIA colecteaza deseurile selectiv.

Serviciile de urmarirea si gestionarea deseurilor la nivel national, sunt externalizate catre un furnizor specializat, care intocmeste documentele necesare si le raporteaza in termen la Agentia pentru Protectia Mediului (regionala judeteană).

Farmaceutica REMEDIA colecteaza medicamentele expirate, inclusiv pe cele preluate de la populatie, predand centralizat (anual cca 0,5 tone) catre societatile abilitate pentru distrugerea acestora conform normelor legale.

In conformitate cu Directivele UE adoptate din aprilie 2019, Farmaceutica REMEDIA nu a mai achizitionat pungi de transport din plastic si au fost introduse pungi biodegradabile sau reciclabile, implementand astfel măsuri în scopul reducerii deșeurilor si respectării legislației în domeniu.

Prin parteneriatul cu BD Rowa se ofera oferă soluții digitalizate pentru funcționarea optimă a farmaciei si se fac pasi spre farmacia viitorului: “farmacia ecologica”. Distribuirea și stocarea medicamentelor sunt procese pe care robotul BD Rowa le preia. Am instalat astfel de roboți în opt farmacii din Romania si 5 roboti in farmacii din Slovacia și vom continua să ne digitalizăm.

La Farmacia REMEDIA Metalurgiei 78, robotul BD Rowa reușește să elibereze timp farmaciștilor pentru consilierea clientului, timp în care clientii nostri își pot dezvolta latura creativă, familiarizându-se simultan cu robotul.

Farmaceutica REMEDIA SA are implementat un sistem de management de mediu conform SR EN ISO 14001:2015, care urmeaza sa fie certificat in primul semestru din 2023.

1.8. Activitatea privind aspectele de calitate

In **Farmacile REMEDIA** este implementat un sistem de management al calitatii în scopul documentarii celor mai bune practici de satisfacere a cerintelor si asteptarilor pacientilor cu respectarea Legii Farmaciei nr. 266/2008, cu modificarile si completarile ulterioare, precum si a tuturor prevederilor legale in vigoare emise de autoritatile de reglementare din domeniul farmaceutic, fiind certificata ISO 9001: 2015 de catre RINA-

SIMTEX OC. Conducerea Farmaceutica Remedia SA a alocat fondurile necesare pentru mentinerea starii de certificare si imbunatatirea SMC si pentru anul in curs, 2023.

Manualul Calitatii reprezinta un document de baza a managementului calitatii, care prin procedurile sale definesc responsabilitati si metode de lucru având la baza regulile de buna practica farmaceutica a caror aplicare garanteaza ca serviciile furnizate de personalul farmaceutic sunt corespunzatoare, eficiente si orientate spre pacienti.

In anul 2022 au fost revizuite procedurile:

- a) care au stat la baza reautorizarii farmaciilor de catre Colegiul Farmacistilor
- b) operationale

Politica în domeniul calitatii serviciului farmaceutic în cadrul Farmaciilor REMEDIA consta în eliberarea medicamentelor si a altor produse de sanatate de calitate garantata, însoțita de o informare si o consiliere adecvata pentru pacient, îmbunatatindu-se în permanenta serviciile, pentru a asigura la cel mai înalt nivel satisfactia pacientilor.

La farmacia REMEDIA Metalurgiei 78, robotul BD Rowa reușește să elibereze timp farmaciștilor pentru consilierea clientului.

1.9. Evaluarea activitatii privind managementul riscului

Principalele categorii de riscuri identificate in 2022 au fost:

- Riscul de neincasare a creantelor
- Riscul de cashflow

Peste 90% din vanzarile farmaciilor REMEDIA catre clientii persoane fizice se deconteaza de catre Casele Judetene de Sanatate, CASMB, OPSNAJ. Astfel, datorita respectarii termenului de plata de catre Casele de Sanatate, in anul 2022, putem spune ca riscul de neincasare este extrem de redus.

Pentru contracararea riscului de neincasare a creantelor si de cash flow managementul societatii Farmaceutica REMEDIA S.A.a luat o serie de masuri cum ar fi:

- Initierea si urmarirea actionarii in instanta a debitorilor precum si recuperarea debitelor.
- Controlul strict al costurilor, in limita sumelor bugetate, cu impact pozitiv asupra cash-flow-ului.

1.10. Dezvoltare si activitati de perspectiva ale societatii

In ce priveste activitatea de retail, compania isi propune sa optimizeze rețeaua de farmacii prin eventuale relocari in spatii de proximitate, unde va fi necesar, prin continuarea procesului de profesionalizare a personalului din farmacii, imbunatatirea infrastructurii IT, cresterea si diversificarea portofoliului de produse si nu in ultimul rand imbunatatirea serviciilor farmaceutice in beneficiul pacientilor.

Ca solutie digitală in directia automatizarii si optimizarii proceselor farmaceutice, **REMEDIA, in parteneriat cu BD Rowa™**, dupa lansarea în octombrie 2021 a **primului**

Robot Smart instalat la farmacia REMEDIA din Bd. Metalurgiei nr. 78, București, a continuat pe parcursul anului 2022 punerea in functiune a inca 4 (patru) sisteme robotice in farmacia din Romania in valoare de cca 5 milioane de lei (fara TVA).

REMEDIA asigura instalarea, punerea in functiune si trainingul beneficiarilor, precum și service-ul si mentenanta echipamentelor robotice cu echipe proprii, specializate de producatorul BD Rowa. Profesionalismul echipei tehnice proprii a calificat REMEDIA la instalarea a inca 5 (cinci) roboti in farmacii private din Slovacia.

Compania BD Rowa™, cu peste 12.000 de roboți instalați în mai mult de 60 de țări, din Japonia pana in Argentina, cu o cotă de piață de cca 65% la nivel global, este în prezent lider mondial în **soluții de automatizare a farmaciilor, depozitelor si spitalelor**.

REMEDIA vinde soluții pentru farmacii, adaptate nevoilor legate de spațiu, clienți sau produse, si oferă modele de roboti configurabili, în functie de spatiul disponibil, identificand soluții **personalizate** pentru rezolvarea problemelor cu care se confruntă farmaciile.

Automatizarea proceselor la nivelul farmaciilor, prin optimizarea fluxului de aprovizionare, depozitare și eliberare, genereaza creșterea accesului pacienților la îngrijiri și reduce presiunea asupra sistemului național de sănătate.

REMEDIA continua, in parteneriat cu firma BD Rowa, implementarea roboților pentru farmacii, spitale și depozite farmaceutice in România, Bulgaria si Moldova.

In acest sens, REMEDIA dezvolta platforma www.pharmacy-automation.ro atat pentru a facilita comunicarea cu farmacistii si clientii si a raspunde intrebarilor legate de avantajele oferite de farmacia robotizata, cat si a informa asupra directiilor in transformarea digitalizata si creșterii siguranței și eficienței gestionării medicamentelor de la farmacie până la patul pacientului in unitatile spitalicesti.

Un alt obiectiv prioritar al companiei este si dezvoltarea **vanzarilor online** prin implementarea unei solutii proprii, in parteneriat cu companii specializate in comerțul electronic.

Platforma REMEDIA www.farmaciiiremedia.ro funcționeaza pe un sistem de management al conținutului, cu o componenta de comerț electronic care permite vânzările, diversificarea portofoliului de produse si securizarea tranzacțiilor online.

Comunicarea cu sistemul informatic propriu de gestiune asigura transferul în timp real de date referitoare la produse, comenzi, stoc si facturarea clientilor.

Solutia informatica se bazeaza pe pachete software eficiente in proiectare si implementare si care au ca rezultat produse flexibile si cu timpi de raspuns foarte buni. Clienții vor putea să aleagă metoda de livrare si să se aboneze la anumite produse cu

livrare ciclica, dupa preferinta (de ex. produse pentru copii), sa vizualizeze istoricul comenzilor sau al abonamentelor.

Centrata pe satisfactia clientului, platforma de vanzari online asigura o experienta de cumparare facila si rapida care permite navigarea cu usurinta prin toate categoriile de produse, precum si promovarea produselor tinta. De asemenea, ne vom concentra pe afisarea produselor conexe pentru a permite clientilor sa aleaga dintr-o oferta cat mai bogata.

In paralel au fost demarate campanii pe retelele de socializare pentru asigurarea accesului mai facil la produse, pentru informarea clientilor asupra produselor noi, a promotiilor si campaniilor desfasurate de companie, precum si asupra beneficiilor proceselor de automatizare a farmaciilor prin intermediul robotilor.

2. Activele imobilizate ale societatii

47.370.124 Lei - reprezinta **Activele imobilizate** (la valoarea ramasa) cu urmatoarea structura :

40.032.752 Lei - Imobilizari corporale (terenuri, constructii, echipamente, mijloace de transport, mobilier comercial, etc)

752.848 Lei - Imobilizari necorporale (licente farmacii si licente software)

6.584.524 Lei - Imobilizari financiare (participatii detinute la alte companii, depozite constituite, garantii platite).

In cadrul imobilizarilor corporale, o pondere de 95% o reprezinta constructiile si terenurile. Acestea sunt evaluate la nivelul pietei, in fiecare an, de catre un evaluator autorizat. Evaluarea de la sfarsitul anului 2022 a scos in evidenta o apreciere de 1.534.563 lei a acestor imobilizari. (terenuri + 116.685 lei, constructii +1.417.879 lei).

3. Actiuni si actionariat

Valorile mobiliare emise de Farmaceutica REMEDIA SA au fost tranzactionate in 2022 pe piata reglementata a Bursei de Valori Bucuresti, categoria Standard.

Actiunile Farmaceutica REMEDIA S.A. sunt actiuni nominative in valoare de 0,1 lei/actiune, in numar de **95.480.820** actiuni cu urmatoarea structura sintetica de proprietate la 31.12.2022, (informatii furnizate de Depozitarul Central):

Actionari	Nr. actiuni	Pondere din capitalul social (%)
Valentin-Norbert TARUS	80.496.847	84,3068
Persoane fizice	13.075.139	13,6940
Persoane juridice	1.908.834	1,9992
Total	95.480.820	100

La 31.12.2021 actionariatul Farmaceutica REMEDIA SA avea un **numar total de 3.341 actionari**, din care:

- **3.321 persoane fizice**, cu un **procent total de 98,01%** din capitalul social (din care 84,31% detine dl Valentin-Norbert TARUS)

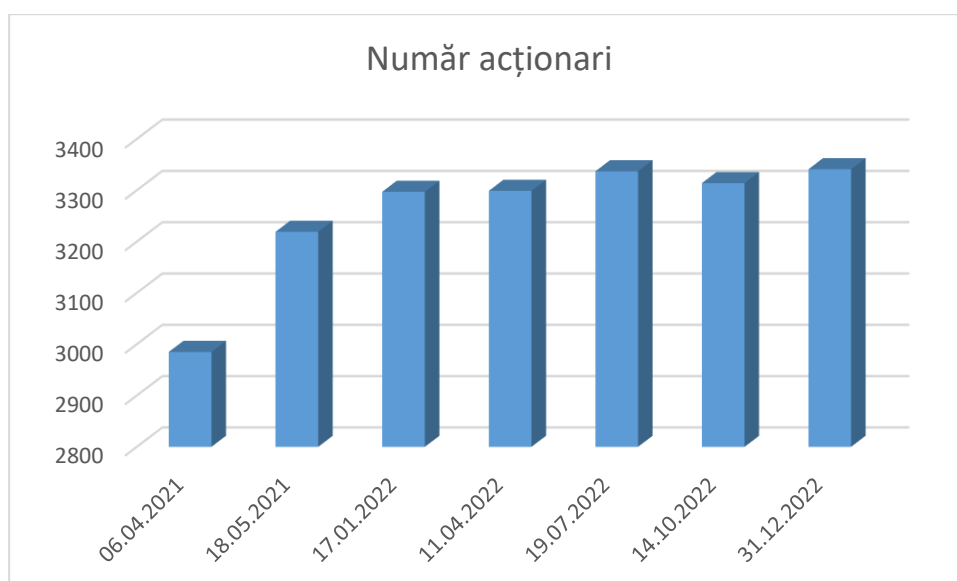
- **20 persoane juridice**, cu un **procent total de 1,99%** din capitalul social.

După criteriul teritorial, in **topul primelor 5 judete** din care provin detinatorii de actiuni REMEDIA sunt urmatoarele judete:

- Hunedoara : 1.816 actionari
- Bucuresti : 383 actionari
- Alba : 244 actionari
- Cluj : 111 actionari
- Iasi : 55 actionari

În ultimii 2 ani numărul acționarilor REMEDIA a crescut constant, astfel, dacă în 2021, la data de referință pentru AGA din 15.04.2021 erau înregistrați 2.985 de acționari, la sfârșitul anul 2022 erau înregistrați la Depozitarul Central un număr de 3.341 de acționari.

Evoluția numărului de acționari în ultimii 2 ani este prezentată în graficul următor:



Societatea nu deține filiale și nu a emis obligațiuni sau alte titluri de creanță.

4. Dividende

In anul 2022, Consiliul de Administratie a propus repartizarea catre dividende a sumei de 4.615.815 Lei, in vederea acordarii unui dividend brut de 0,05 lei/actiune.

Astfel, Consiliul de Administratie a propus repartizarea profitului net obtinut in anul 2022 in suma de 2.916.026 Lei catre dividende, precum si repartizarea catre dividende a sumei de 1.699.789 Lei din profitul anului anterior.

Pe termen mediu, societatea intentioneaza sa pastreze politica de repartizare catre dividende a cel putin 50% din profitul net.

Cuquantumul dividendelor convenite (repartizate din profit), platite si acumulate (ramase neplatite) se prezinta dupa cum urmeaza:

	2016	2017	2018	2019	2020	2021	2022	2023
Sold initial	217.459	205.414	214.756	241.226	209.353	117.155	327.582	379.265
Dividende brute repartizate	0	700.927	1.060.898	1.591.347	2.121.796	14.277.108	4.759.036	4.615.815 *
Impozit pe dividende platit	0	34.415	52.675	78.995	104.900	711.866	237.353	
Dividende platite	12.045	657.170	981.753	1.544.225	2.109.093	13.354.815	4.470.000	
Dividende de plata	205.414	214.756	241.226	209.353	117.155	327.582	379.265	

* 2.916.026 din profitul anului curent

* 1.699.789 din profitul anului anterior

5. Conducerea Farmaceutica REMEDIA S.A.

In exercitiul financiar 2022, Farmaceutica REMEDIA S.A. a fost condusa de un Consiliu de Administratie in urmatoarea componență:

Nr.crt.	01.01.2022 – 31.12.2022
1	"TARUS" - Valentin Norbert TARUS e.U., reprezentata prin dl. Valentin-Norbert TARUS - Presedinte
2	NIPA CONSULTANCY (anterior denumita NIPA STEURBERATUNG SRL), reprezentata de Adrian-Marcel PARVU
3	Elena CODREAN

1. **"TARUS" - Valentin Norbert TARUS e.U.** – președinte Consiliu de Administrație reprezentata prin Valentin Norbert TARUS, administrator executiv, non-independent si Presedinte al Comitetutului de Remunerare si Nominalizare

In anii '90 a pus baza primelor companii din Romania specializate in distributie, import, export, consultanta si marketing produse farmaceutice. In anul 2000 a achizitionat de la FPS pachetul majoritar de actiuni al Farmaceutica REMEDIA S.A., dezvoltand un business de succes cu acoperire nationala si servicii integrate: marketing si distributie de

medicamente, cat si retail prin lantul de farmacii REMEDIA (preluat in anul 2020 de Grupul Phoenix).

A studiat Ingineria Chimica - Tehnologii pentru substante organice si farmaceutice la Institutul Politehnic Bucuresti si a absolvit studii post universitare de Comert exterior, cu o tema de dizertatie privind comertul mondial cu medicamente.

În ultimii 5 ani a îndeplinit funcția de director în societatea comerciala:

“TARUS” - Valentin Norbert TARUS e.U., Leopold Moses G. 4/2/46.

Nu a fost asociat cu procedura de faliment, punere sub sechestru sau lichidare în calitatea dată de poziția de membru al unui organ de administrare, conducere sau supraveghere sau asociat comanditat. Nu a fost condamnat pentru fraudă în cursul ultimilor 5 ani și nici nu a fost pronunțată o sancțiune publică oficială contra sa. Nu a fost vreodată împiedicat de o instanță să mai acționeze în calitate de membru al unui organ de administrare, conducere sau supraveghere al unui emitent sau să intervină în gestionarea sau desfășurarea afacerilor unui emitent în cursul ultimilor 5 ani.

La data de 31.12.2022 detinea 84,3068 % din actiunile Farmaceutica REMEDIA S.A.

- **NIPA CONSULTANCY SRL, (denumire anterioară NIPA STEUERBERATUNG SRL)**, reprezentata de **Adrian-Marcel PARVU** membru al Consiliului de Administratie, administrator neexecutiv, independent, Presedinte al Comitetutului de Audit, membru al Comitetutului de Remunerare si Nominalizare.

Absolvent al Facultății de Științe Economice și Gestiunea Afacerilor, secția germana, din cadrul Universității Babeș-Bolyai din Cluj-Napoca, cu diploma de Licență si de Masterat în domeniul Afacerilor Internaționale, si al Facultății de Drept din cadrul Universității Babeș-Bolyai din Cluj-Napoca. Este avocat membru al Baroului Cluj din anul 2014, practicând ca titular al propriului cabinet de avocatură. Este vorbitor fluent al limbilor germană și engleză.

Nu a fost asociat cu procedura de faliment, punere sub sechestru sau lichidare în calitatea dată de poziția de membru al unui organ de administrare, conducere sau supraveghere sau asociat comanditat. Nu a fost condamnat pentru fraudă în cursul ultimilor 5 ani și nici nu a fost pronunțată o sancțiune publică oficială contra sa. Nu a fost vreodată împiedicat de o instanță să mai acționeze în calitate de membru al unui organ de administrare, conducere sau supraveghere al unui emitent sau să intervină în gestionarea sau desfășurarea afacerilor unui emitent în cursul ultimilor 5 ani.

La data de 31.12.2022 nu detinea actiuni la Farmaceutica REMEDIA S.A.

- **Elena CODREAN** membru al Consiliului de Administratie, administrator executiv, non-independent, membru al Comitetutului de Audit, Remunerare si Nominalizare.

Absolventa a Academiei de Studii Economice, Bucuresti, specializarea Contabilitate si Informatica de Gestiune, a activat ca economist la companii multinationale precum “HPT Humbel Productiontehnik”, si Controlor financiar la “Key Safety Systems”. A urmat cursuri postuniversitare de perfectionare si atestare in domeniul economic in cadrul CECCAR, Romania, si in domeniul resurselor umane. A absolvit programul de masterat Management of Business Administration , in cadrul Universitatii de Vest Timisoara. Vorbeste fluent engleza.

Nu a fost asociat cu procedura de faliment, punere sub sechestru sau lichidare în calitatea dată de poziția de membru al unui organ de administrare, conducere sau supraveghere sau asociat comanditat. Nu a fost condamnat pentru fraudă în cursul ultimilor 5 ani și nici nu a fost pronunțată o sancțiune publică oficială contra sa. Nu a fost vreodată împiedicat de o instanță să mai acționeze în calitate de membru al unui organ de administrare, conducere sau supraveghere al unui emitent sau să intervină în gestionarea sau desfășurarea afacerilor unui emitent în cursul ultimilor 5 ani.

La data de 31.12.2022 nu detinea actiuni Farmaceutica REMEDIA S.A.

Conducerea executiva a fost asigurata de un Director general, care are in subordine directori departamentali si manageri. In exercitiul financiar 2022 conducerea executiva a fost asigurata de catre dl **Valentin - Norbert TARUS**.

6. Persoane afiliate societatii comerciale Farmaceutica REMEDIA S.A.

La data raportului lista persoanelor afiliate societatii Farmaceutica REMEDIA S.A. se compune din:

- Valentin - Norbert TARUS - cetatean austriac
- "TARUS" - Valentin Norbert TARUS e.U. - intreprindere individuala austriaca
- Farmaceutica REMEDIA Distribution &Logistics S.R.L. (fosta SIBMEDICA S.R.L)
- TARUS MEDIA S.R.L.
- IMOBILIARA MAGHERU S.R.L.
- PHARMA EXPERTSPEDITION SRL

7. Guvernanta corporativa

In anul 2022, structurile de guvernanta corporativa au functionat normal, administrarea si reprezentarea Societatii fiind de competenta si in responsabilitatea membrilor Consiliului de Administratie (CA) si a Directorului general.

Farmaceutica REMEDIA respecta drepturile actionarilor - asigurandu-le acestora un tratament echitabil si supunand aprobarii orice modificare a drepturilor conferite in adunarile generale, precum si reglementările legale.

Farmaceutica REMEDIA se numără printre companiile care au oferit cele mai ridicate randamente ale dividendelor în ultimii ani, media randamentelor dividendelor oferite a fost 5,26% pe ultimii 10 ani, 5,51% pe ultimii cinci ani și 7,66% pe ultimii trei ani. REMEDIA se clasează pe locul al IV-lea într-un clasament al acțiunilor care au oferit cele mai ridicate randamente ale acțiunilor în ultimii trei ani.

Site-ul companiei - <https://corporate.remédia.ro/> - asigura conditii de informare si acces, in limbile romana si engleza, la documentele AGA, situatiile financiare, rapoartele curente la BVB, dividende, politicile implementate in conformitate cu prevederile Codului de Guvernanta Corporativa din 04.01.2016.

In 2022, Farmaceutica REMEDIA a obtinut, pentru al doilea an consecutiv, **nota maxima, 10**, pentru indeplinirea criteriilor **VEKTOR**, evaluare desfășurată de ARIR (Asociația pentru Relații cu Investitorii la Bursa din România), care examineaza adoptarea bunelor practici de Guvernanta Corporativa si comunicare cu investitorii.

Sectiunea **Relatii cu investitorii** www.remedia.ro/investitori/ actualizata in 2022 conform *vektorilor de comunicare ARIR* pentru actionari si potentialii investitori astfel:

- **Informatii actionari** - sectiunea include informatii despre Adunarile generale in pregatire si Hotararile AGOA/AGEA, Calendarul financiar, Dividende si drepturile actionarilor; Farmaceutica REMEDIA SA a incurajat actionarii sa-si exercitarea dreptului de vot prin corespondenta si sa utilizeze mijloacelor electronice de interactiune la distanta;

- **Informatii financiare** - sectiunea include Rapoartele Consiliului de Administratie si Situatiile financiare trimestriale, semestriale si anuale, respectiv pentru anii 2012-2022, atat in format electronic IRIS, IFRS EXCEL cat si in format ESEF;

- **Analisti** - contine lista institutiilor care publica regulat rapoarte de analiza despre rezultatele financiare ale Farmaceutica REMEDIA S.A.

- **Rapoarte curente**, publicate conform Regulamentului ASF nr. 5/2018;

- **Evolutie actiuni** – pret *online* actiuni RMAH, cu link direct catre pagina de web a BVB;

- **Evenimente si prezentari** – 4 (patru) teleconferinte organizate trimestrial cu investitori, actionari, analisti financiari, reprezentanti ai presei, precum si participarea la un eveniment organizat de Clubul Investitorilor pe piata de Capital in data de 17.05.2022

- **Noutati** – în care sunt prezentate stiri interne si din presa referitoare la emitent;

- **Guvernanta corporativa** - include toate documentele conform prevederilor si Vektorilor de comunicare **ARIR**:

a) Actul constitutiv actualizat;

b) Stadiul conformarii cu Codul de Guvernanta corporativa al BVB pe perioada 2016-2022;

c) Consiliu de Administratie; Componenta si Regulamentele Comitetelor de Audit, Remunerare si Nominalizare;

d) Politici si Vektori – actualizate pe parcursul anului 2022:

- Politica de remunerare;
- Regulamentul intern al Consilului de Administratie;
- Politica de tranzacții cu societățile cu care Farmaceutica REMEDIA SA are relații strânse a caror valoare este egală cu sau mai mare de 5% din activele nete;
- Politica de distribuire a dividendelor, actualizată la 12.09.2022;
- Regulamentul de Guvernanta corporativa;
- Codul de conduita si etica in afaceri, actualizat la 29.07.2022;

- Politica cu privire la sustinerea diferitelor forme de expresie artistica si culturala, activitati sportive, educative sau stiintifice;
- Politica de prevenirea fraudei si coruptiei, din 29.07.2022;
- Politica privind previziunile si riscurile financiare;
- Regulament intern al Consiliului de Administratie al Farmaceutica REMEDIA
- Politica de Mediu a societatii actualizata la 12.09.2022.

Preocupata permanenta de imbunatatirea performantei de sustenabilitate a companiei, in cadrul secțiunii Guvernanță corporativă, subsecțiunea **ESG** cuprinde informatii legate de activitatile companiei in domeniile **Enviromental** (Mediu), **Social** și **Governance** (Guvernanta), unde sunt publicate si rapoartele nefinanciare / sustenabilitate. Farmaceutica REMEDIA SA are un **Rating de risc ESG de 16,7** conform evaluarii Sustainalytics, clasificat ca un **risc SCĂZUT** de a se confrunta cu un impact financiar semnificativ din cauza factorilor ESG.

In cursul exercitiului financiar 2022, Presedintele Consiliului de Administratie a convocat 21 (douăzecișuina) sedinte, statutar intrunite, ale Consiliului de Administratie.

Membrii Consiliului de Administratie au participat personal, prin telefon, teleconferinte sau e-mail, conform Actului Constitutiv si Regulamentului intern al Consilului de Administratie, la aceste sedinte in care au fost prezentate, discutate si aprobate dupa caz:

- rapoartele financiare trimestriale, semestriale si anuale;
- politica comerciala anuala, strategii de marketing si vanzari;
- convocari si hotarari AGA;
- vanzarea a patru licente de farmacii, deschiderea unei drogherii in Deva, inchiderea centrului logistic Timisoara;
- comercializarea de roboti pentru farmacii de spitale in parteneriat cu BD Rowa;
- demararea unei operatiuni de rascumpărare de acțiuni pentru derularea unui program de tip Stock Option Plan, în vederea recompensării și fidelizării angajaților.

- activitatea Comitetului de Audit: Consiliul de administratie a evaluat sistemul de control intern, analizand eficacitatea si cuprinderea functiei de audit intern, gradul de adecvare al rapoartelor de gestiune a riscului si de control intern prezentate de catre Comitetul de Audit al Consiliului si promptitudinea si eficacitatea cu care conducerea executiva solutioneaza problemele sau deficientele identificate in urma controlului intern si rapoartele prezentate in atentia Consiliului;

- activitatea Comitetului de Remunerare si Nominalizare: Rapoartele acestui comitet descriu elementele esentiale ale politicii de remunerarea aferente si actualizarile survenite in anul 2022 in conformitate cu politica de remunerare a societatii. Comitetul de remunerare a intocmit un raport de remunerare, care prezinta activitatile desfasurate in 2022, de analiza, evaluare, implementare si monitorizare a elementelor din Politica de remunerare si ofera o imagine de ansamblu a remuneratiilor acordate in anul 2022.

In urma sedintelor Consiliului de Administratie au fost emise un numar de 32 (treizecisi doua) de decizii comunicate departamentelor de resort pentru implementare si indeplinire pe parcursul anului 2022.

8. Situatiia financiar contabila (situatii neconsolidate)

Farmaceutica Remedia		
Income Statement	dec.-22	dec.-21
(RON)	neconsolidat	neconsolidat
Sales of goods	15.084.967	11.849.099
Discounts given	0	0
Net Sales	15.084.967	11.849.099
COGS	13.058.243	9.705.229
Discounts Received	-76.566	-31.753
Net COGS	12.981.677	9.673.476
Gross Margin	2.103.290	2.175.623
Gross Margin (%)	13,94%	18,36%
Other Operating Revenues	6.096.588	3.092.640
Personnel	-4.417.169	-3.741.748
Third Party Expenses		
Transport		
Consumables		
Maintenance		
Rent		
Other Operating Expenses	-3.450.029	-2.160.691
Total Operating Expenses	-7.867.198	-5.902.439
EBITDA	332.681	-634.175
EBITDA Margin	2,21%	-5,35%
Depreciation	-2.717.999	-153.554
Provisions - net	9.191	
Bad debts lost	-7.865	-5.992
EBIT	-2.383.993	-793.721
EBIT Margin	-15,80%	-6,70%
Financial Revenues	5.321.320	1.665.974
Financial Expenses	-21.301	-13.098
Financial income	5.300.018	1.652.876
EBT	2.916.026	859.155
EBT Margin	19,33%	7,25%
Tax on Profit	0	0
Net Profit	2.916.026	859.155

Net Profit Margin	19,33%	7,25%
Avg. Discount Given		
Avg. Discount Received	0	
Profit/sales own pharmacies		
Profit/sales third parties		

Farmaceutica Remedia		
Balance Sheet(RON)	dec.-22	dec.-21
	neconsolidat	neconsolidat
Total Assets	62.514.723	67.749.548
Cash	8.897.395	12.930.332
A/R (clients)	3.085.858	4.188.251
Inventory	2.179.248	2.479.331
Expenses in advance	439.812	1.941.105
Other Current Assets	542.286	338.679
Total Current Assets	15.144.599	21.877.698
Tangible Assets	40.032.752	39.798.787
Intangible Assets	752.848	724.436
Financial Investments	6.584.524	5.348.628
Total Long-Term Assets	47.370.124	45.871.850
A/P (suppliers)	5.531.838	8.976.082
Other ST payables	502.023	574.707
Payables to shareholders	327.582	327.582
ST Loans*		
Current Liabilities	6.361.443	9.878.371
LT Loans*	0	0
Other LT liabilities	3.175.842	2.544.268
LT Liabilities	3.175.842	2.544.268
Provisions		
Share capital	9.548.082	9.548.082
Reserves & others	40.513.331	44.919.672
Profit	2.916.026	859.155
Equity	52.977.439	55.326.909
Total Liabilities & Equity	62.514.723	67.749.548
* including financial leasing		
A/R Days		
A/P Days	0	0
Stock Days		
Cash cycle		

Situatiile financiare au fost auditate de catre auditorul financiar independent

9. Indicatori economico-financiari 2022

*mii lei

LICHIDITATE SI CAPITAL DE LUCRU	31.12.2022	31.12.2021
Lichiditate curenta (Active curente / Datorii curente)	2,24	2,02
Active curente *	14.367.922	19.936.593
Datorii curente *	6.402.052	9.878.372
Gradul de indatorare (Capital imprumutat / Capital propriu x 100)	0,00%	0%
Capital imprumutat * (inclusiv leasing)	0	0
Capital propriu *	52.586.442	55.326.909
Viteza de rotatie a debitelor clienti (sold mediu clienti/cifra de afaceri*365)	64 zile	60 zile
Sold mediu clienti *	3.232.502	2.383.346
Cifra de afaceri neta *	18.307.055	14.513.188
Viteza de rotatie a datoriilor (sold mediu furnizori/cogs*365)	208 zile	224 zile
Sold mediu furnizori *	7.410.150	5.957.020
Costul marfurilor vindute - net	12.981.677	9.673.476
Viteza de rotatie a stocurilor (sold mediu stocuri/cogs * 365)	68 zile	75 zile
Sold mediu stocuri	2.406.105	2.010.796
Costul marfurilor vandute - net	12.981.677	9.673.476
Viteza de rotatie a activelor imobilizate (cifra de afaceri/active imobilizate)	0,38	0,32
Cifra de afaceri neta *	18.307.055	14.513.188
Active imobilizate *	47.370.124	45.871.850
Marja profitului brut (%) (profit brut/vinzari nete)	16 %	5,92 %
Profit brut *	2.918.586	859.155
Cifra de afaceri neta *	18.307.055	14.513.188

Note:

1) **Lichiditatea curentă** – nivelul indicatorului reflectă o bună capacitate de plată, deci un risc redus pentru creditorii, certificând faptul că societatea este capabilă să-și acopere datoriile pe termen scurt pe seama creanțelor și disponibilităților bănești. Indicatorul a evoluat pozitiv atât fata de aceeași perioadă a anului trecut.

2) **Gradul de îndatorare** exprimă eficacitatea managementului riscului de credit, indicând potențiale probleme de finanțare, de lichiditate, cu influențe în onorarea angajamentelor asumate. Valoarea de 0% indică faptul că societatea nu are niciun fel de probleme de finanțare sau lichiditate. În calculul acestui indicator capitalul împrumutat cuprinde atât creditele bancare, cât și datoriile din leasing-ul financiar.

3) **Viteza de rotație a debitelor clienți** exprimă eficacitatea societății în colectarea creanțelor sale, respectiv numărul de zile până la data la care debitorii își achită datoriile către societate. Având în vedere dinamica vânzărilor și specificul încasării creanțelor în distribuția de medicamente, considerăm că valoarea de 64 zile este una normală în condițiile date.

4) **Viteza de rotatie a datoriilor** reprezinta perioada medie in care sunt achitati furnizorii.

5) **Valoarea indicatorului Nr.zile de stocaj** (68 zile), poate fi considerata ca se incadreaza in specificul activitatii.

6) **Viteza de rotatie a activelor imobilizate** exprimă eficacitatea managementului activelor imobilizate, prin examinarea cifrei de afaceri generate de o anumită cantitate de active imobilizate.

Bucuresti, 20.03.2022

Consiliul de Administratie,

Președinte
"TARUS" - Valentin Norbert TARUS e.U.

Farmaceutica REMEDIA S.A.
Situatii financiare neconsolidate incheiate la 31.12.2022

Cuprins :		pag
	Situatia rezultatului global	2
	Situatia pozitiei financiare	4
	Situatia modificarilor capitalului propriu	6
	Situatia fluxului de trezorerie	8
	Note explicative la situatiile financiare	
1	Informatii despre societate	9
2	Bazele intocmirii situatiilor financiare	9
3	Politici contabile semnificative	14
4	Venituri din vanzari si alte venituri din exploatare	26
5	Cheltuieli materiale	27
6	Cheltuieli cu personalul	27
7	Alte cheltuieli de exploatare	28
8	Venituri financiare nete	28
9	Cheltuieli cu impozitul pe profit	29
10	Imobilizari corporale si investitii imobiliare	30
	10.1 Imobilizari corporale	
	10.2 Investitii imobiliare	
11	Imobilizari necorporale	32
	11.1 Licente software	
	11.2 Licente farmacii	
12	Active financiare la valoare justa	33
13	Stocuri	33
14	Creante comerciale si de alta natura	34
15	Numerar si echivalente numerar	35
16	Capitalul social	36
17	Rezerve	36
18	Dividende	37
19	Rezultat reportat	37
20	Repartizarea profitului	37
21	Actiuni	38
22	Leasing	38
23	Provizioane	38
24	Angajamente	39
25	Datorii comerciale si de alta natura	39
26	Litigii	40
27	Prezentare tranzactii cu partile afiliate	40
28	Raportarea pe segmente	41
29	Obiective si politici pentru gestionarea riscului financiar	42
30	Surse ale incertitudinii estimarilor	45
31	Evenimente ulterioare perioadei de raportare	46
32	Indicatori economico-financiar	47

Farmaceutica REMEDIA S.A.
Situatii financiare neconsolidate incheiate la 31.12.2022

Farmaceutica REMEDIA S.A.

SITUATIA REZULTATULUI GLOBAL - neconsolidat (Lei)

	31.12.2022	31.12.2021
Cifra de afaceri neta	18.307.055	14.513.188
Venituri din vanzarea marfurilor	15.084.967	11.849.099
Reduceri comerciale acordate	0	0
Venituri din servicii prestate si chirii	3.222.088	2.664.089
Alte venituri din exploatare	2.874.500	428.550
VENITURI DIN EXPLOATARE - TOTAL	21.181.555	14.941.739
Cheltuieli materiale	13.608.407	10.201.477
Cheltuieli privind marfurile	13.058.243	9.705.229
Reduceri comerciale primite	-76.566	-31.753
Cheltuieli cu materii prime si materialele consumabile	375.199	305.584
Alte cheltuieli materiale(objecte inventar)	47.316	59.219
Cheltuieli cu energia si apa	204.215	163.198
Cheltuieli cu personalul	4.417.169	3.741.748
Salarii si indemnizatii	3.502.561	3.118.515
Cheltuieli cu asigurarile si protectia sociala	165.582	102.396
Alte cheltuieli cu personalul	749.026	520.837
Amortizari si provizioane	2.716.674	159.546
Amortizari	2.717.999	162.745
Provizioane nete	-9.191	-9.191
Pierderi din creante	7.865	5.992
Alte cheltuieli de exploatare	2.823.298	1.632.689
Cheltuieli privind prestatiile externe	1.334.698	1.087.340
Cheltuieli cu alte impozite, taxe si varsaminte asimilate	802.627	508.810
Alte cheltuieli	685.973	36.539
CHELTUIELI DE EXPLOATARE - TOTAL	23.565.548	15.735.460
REZULTAT DIN EXPLOATARE	-2.383.993	-793.721
Venituri financiare	5.321.320	1.665.974
Venituri din dobanzi	237.069	12.349
Venituri din diferente de curs valutar	4.424	13.005
Venituri din dividende	5.079.826	1.640.333
Discount-uri plati in avans	0	288
Alte venituri financiare	0	0
Cheltuieli financiare	21.301	13.098

Farmaceutica REMEDIA S.A.
Situatii financiare neconsolidate incheiate la 31.12.2022

Cheltuieli privind dobanzile	0	0
Dobanzi leasing operational (IFRS16)		
Cheltuieli din diferente de curs valutar	21.301	13.098
Discount-uri incasari in avans	0	0
Alte cheltuieli financiare		
REZULTAT FINANCIAR	5.300.018	1.652.876
VENITURI TOTALE	26.502.875	16.607.713
CHELTUIELI TOTALE	23.586.849	15.748.558
REZULTAT BRUT	2.916.026	859.155
Impozitul pe profit	0	0
PROFIT NET TOTAL din care repartizabil	2.916.026	859.155
Actionarilor societatii	2.916.026	859.155
Interesului minoritar		
Alte elemente ale rezultatului global		
Reevaluarea imobilizarilor corporale		
Impozit aferent altor elemente ale rezultatului global		
Interesul minoritar		
REZULTAT GLOBAL AFERENT PERIOADEI - TOTAL din care atribuibil:	2.916.026	859.155
Actionarilor societatii	2.916.026	859.155
Interesului minoritar		
Rezultat pe actiune (in Lei)		
- de baza	0,0305	0,0090
- diluat	0,0305	0,0090

Presedinte Consiliu de Administratie
"TARUS" - Valentin Norbert TARUS e.U.

prin reprezentant
Valentin – Norbert TARUS

Farmaceutica REMEDIA S.A.
Situatii financiare neconsolidate incheiate la 31.12.2022

Farmaceutica REMEDIA S.A.
SITUATIA POZITIEI FINANCIARE - neconsolidat (Lei)

	31.12.2022	31.12.2021
ACTIVE		
Active imobilizate	47.370.124	45.871.850
Imobilizari corporale	23.487.049	21.141.457
Investitii imobiliare	16.545.703	18.657.330
Active leasing operational		
Licente software	63.649	35.237
Licente farmacii	689.200	689.200
Participatii detinute la societati din grup	891.720	292.320
Participatii detinute la societati din afara grupului	5.916	5.316
Depozite si garantii platite	5.686.888	5.050.992
Active circulante	14.704.786	19.936.593
Stocuri	2.179.248	2.479.331
Creante comerciale	3.085.858	4.188.251
Alte creante	542.286	338.679
Numerar si echivalente de numerar	8.897.395	12.930.332
Cheltuieli inregistrate in avans	439.812	1.941.105
TOTAL ACTIVE	62.514.723	67.749.548
CAPITALURI PROPRII SI DATORII		
Capitaluri proprii	52.977.439	55.326.909
Capital social	9.860.311	9.860.311
Prime de emisiune	757.485	757.485
Rezerve	39.419.786	43.826.127
Rezultatul curent	2.916.026	859.155
Rezultatul reportat	448.688	448.687
Rezultat reportat - retratare	-312.229	-312.229
Repartizare profit	0	0
Actiuni proprii	-112.628	-112.628
Datorii pe termen lung	3.175.842	2.544.268
Datorii din leasing financiar		
Provizioane		
Datorii cu impozitul pe profit amanat	3.175.842	2.544.268
Datorii curente	6.361.443	9.878.372
Imprumuturi bancare		
Datorii din leasing financiar		
Datorii din leasing operational		

Farmaceutica REMEDIA S.A.
Situatii financiare neconsolidate incheiate la 31.12.2022

Furnizori si alte datorii asimilate	5.531.838	8.976.083
Provizioane		
Datorii cu impozitul curent		-242.606
Alte datorii pe termen scurt	829.605	1.144.895
Total datorii	9.537.284	12.422.640
TOTAL CAPITALURI PROPRII SI DATORII	62.514.723	67.749.548

Presedinte Consiliu de Administratie
"TARUS" - Valentin Norbert TARUS e.U.

prin reprezentant
Valentin – Norbert TARUS

Farmaceutica REMEDIA S.A.
Situatii financiare neconsolidate incheiate la 31.12.2022

SITUATIA MODIFICARILOR CAPITALULUI PROPRIU (RON)

NOTA 6 MODIFICARI CAPITALURI	Capital	Rezerve	Rezerve	Alte	Prime	Rezultatul	Rezultatul	Repartizare	Actiuni	TOTAL
	social	legale	reevaluare	rezerve	emisiune	reportat	curent	profit	proprii	
Sold la 01.01.2021	10.921.209	2.121.796	20.479.593	11.972.697	757.485	-338.639	28.236.449	-365.419	-112.628	73.672.543
										0
Transfer profit 2020 la rez.reportat						27.871.030	-27.871.030			0
Repartizare profit 2020 la dividende						-14.277.108				-14.277.108
Repartizare profit 2020 la alte rezerve				13.093.922		-13.093.922				0
Repartizare profit 2020 la rezerva legala										0
Rezultat 2020							859.155			859.155
Rezerva legala 2020										0
Inchidere cont 129 (rezerva legala 2020)							-365.419	365.419		0
lesiri cladiri + terenuri										0
Reevaluare cladiri si terenuri			1.760.141							1.760.141
Impozit amanat			-297.533							-297.533
Corectie erori contabile 2020						-24.902				-24.902
Cumparare actiuni proprii	-1.060.898			-5.304.490					0	-6.365.388
Sold la 31.12.2021	9.860.311	2.121.796	21.942.201	19.762.129	757.485	136.459	859.155	0	-112.628	55.326.909

Farmaceutica REMEDIA S.A.
Situatii financiare neconsolidate incheiate la 31.12.2022

SITUATIA MODIFICARILOR CAPITALULUI PROPRIU (RON) – continuare

NOTA 6 MODIFICARI CAPITALURI										
	Capital	Rezerve	Rezerve	Alte	Prime	Rezultatul	Rezultatul	Repartizare	Actiuni	TOTAL
	social	legale	reevaluare	rezerve	emisiune	reportat	curent	profit	proprii	
Sold la 01.01.2022	9.860.311	2.121.796	21.942.201	19.762.129	757.485	136.459	859.155	0	-112.628	55.326.909
										0
Transfer profit 2021 la rez.reportat						859.155	-859.155			0
Repartizare profit 2021 la dividende				-3.899.880		-859.155				-4.759.035
Repartizare profit 2021 la alte rezerve										0
Repartizare profit 2021 la rezerva legala										0
Rezultat 2022							2.916.026			2.916.026
Rezerva legala 2021										0
Inchidere cont 129 (rezerva legala 2021)										0
lesiri cladiri + terenuri										0
Reevaluare cladiri si terenuri			-506.460							-506.460
Impozit amanat										0
Corectie erori contabile 2022										0
Cumparare actiuni proprii									0	0
Sold la 31.12.2022	9.860.311	2.121.796	21.435.741	15.862.249	757.485	136.459	2.916.025	0	-112.628	52.977.439

Farmaceutica REMEDIA S.A.
Situatii financiare neconsolidate incheiate la 31.12.2022

SITUATIA FLUXURILOR DE TREZORERIE (RON)

SITUATIA FLUXURILOR DE TREZORERIE (RON)	
neconsolidat	
	31/12/2022
Fluxuri de numerar din activitati de exploatare	
Incasari din vanzari de bunuri si din prestarea de servicii	20.679.779
Alte intrari de numerar	1.248.092
Plati catre furnizorii de bunuri si servicii	-19.895.308
Plati catre si in numele angajatilor (incl. impozite pe salarii)	-3.627.936
Plati impozit pe profit	0
Plati alte impozite si taxe	-2.133.197
Dobanzi platite	
Dobanzi incasate (cont curent)	237.069
Alte iesiri de numerar	-1.340.013
Total flux de numerar din exploatare	-4.831.513
Flux de numerar din activitati de investitii	
Incasari din vanzarea activelor pe termen lung si investitii financiare	197.700
Dobanzi incasate (din depozite)	
Dividende incasate	5.079.826
Plati pentru achizitionarea de active pe termen lung	
Total flux de numerar din investitii	5.277.526
Flux de numerar din activitati de finantare	
Trageri de imprumuturi pe termen scurt	
Rambursari de imprumuturi pe termen scurt	
Diferente nete de curs valutar	-8.950
Finantari primite/acordate	
Rambursari de imprumuturi pe termen lung, inclusiv dobanda	
Plati catre actionari (dividende)	-4.470.000
Plati actiuni proprii	
Total flux de numerar din finantare	-4.478.950
Flux de numerar total	
	-4.032.938
Numerar la inceputul perioadei	12.930.332
Numerar la sfarsitul perioadei	8.897.395

Farmaceutica REMEDIA S.A.

Presedinte Consiliu de Administratie
"TARUS" – Valentin Norbert TARUS e.U.

prin reprezentant
Valentin-Norbert TARUS

Farmaceutica REMEDIA S.A.

Situatii financiare neconsolidate incheiate la 31.12.2022

NOTA 1 INFORMATII DESPRE SOCIETATE

Farmaceutica REMEDIA S.A. (« Societatea ») este o societate comerciala cu sediul social in Deva, Bld. Nicolae Balcescu nr. 2 (fosta Str. Dorobantilor 43), judetul Hunedoara, Romania.

În data de **25 iulie 1991**, Farmaceutica REMEDIA S.A. a fost constituita ca societate comerciala cu capital integral de stat, prin reorganizarea Oficiului Farmaceutic Deva - infiintat in 1957.

În data de **13 octombrie 2000**, V.TARUS RoAgencies S.R.L.a achizitionat de la FPS pachetul majoritar de actiuni (55,802 %).

În data de **01 ianuarie 2006**, Farmaceutica REMEDIA S.A. a fuzionat prin absorbtie cu V.TARUS RoAgencies S.R.L.

Conform Legii 95/2006, republicata in August 2015, societatile comerciale le-a fost interzisa desfășurarea, in acelasi timp, de activitati de distributie en gross si en detail de medicamente. (Art. 800 paragraful 2).

Astfel, în data de **01 ianuarie 2016**, Farmaceutica REMEDIA S.A. a infintat si a finalizat transferul activității de distributie catre Farmaceutica REMEDIA Distribution & Logistics S.R.L., **societate noua, detinuta 100 %**, a activitatilor de distributie en gross de medicamente, impreuna cu activitatile conexe (servicii logistice, inregistrari de produse farmaceutice, promovare si marketing a medicamentelor, etc), Farmaceutica REMEDIA S.A. a pastrat operarea lantului de farmacii si oficine locale.

Ca urmare a schimbarii obiectului principal de activitate impus de legislatia mai sus mentionata, societatea a fost nevoita sa rascumpere din piata (in anul 2015) un numar de 300.100 acțiuni, la un pret stabilit de un evaluator autorizat.

In cursul anului 2022 Farmaceutica REMEDIA S.A. nu a participat la fuziuni.

In luna **februarie 2022**, Farmaceutica REMEDIA SA a vandut 3 licente farmaceutice aferente farmaciilor din Ghermanesti, Reviga, Motaieni si oficinei din Vulcana de Sus.

In luna **aprilie 2022**, Farmaceutica REMEDIA SA a preluat o participatie de de 50% din capitalul social al persoanei juridice române PHARMA EXPERTSPEDITION S.R.L., cu sediul în București, Bd. Metalurgiei, nr. 130E, Sector 4, înregistrată la Registrul Comerțului București cu nr. J40/20206/2005, având CUI 18178346, în vederea dezvoltării și consolidării activității de distribuție și logistică.

In luna **ianie 2022** Farmaceutica REMEDIA SA a deschis, in Deva, Drogheria HOREA, diversificand portofoliul de produse cu para-farmaceutice, dispozitive medicale, suplimente alimentare, dermato-cosmetice, produse de puericultura.

NOTA 2 BAZELE INTOCMIRII SITUATIILOR FINANCIARE

Declaratia de conformitate

Situatiile financiare ale societatii au fost intocmite in conformitate cu prevederile Ordinului nr. 2844/2016 pentru aprobarea Reglementarilor contabile conforme cu Standardele Internationale de Raportare Financiara (IFRS), adoptate de Uniunea

Farmaceutica REMEDIA S.A.

Situatii financiare neconsolidate incheiate la 31.12.2022

Europeana, aplicabile societăților comerciale ale caror valori mobiliare sunt admise la tranzacționare pe o piață reglementată, cu toate modificările și clarificările ulterioare.

Pentru toate perioadele până la anul încheiat la 31 decembrie 2011, inclusiv, societatea a pregătit situațiile financiare în conformitate cu standardele de contabilitate românești (RAS). Situațiile financiare pentru anul încheiat la 31 decembrie 2012, sunt primele situații financiare întocmite în conformitate cu Standardele Internaționale de Raportare Financiară (IFRS) așa cum sunt adoptate de Uniunea Europeană.

Situațiile financiare la 31.12.2022 au fost aprobate de Consiliul de Administrație al Societății la data de 15.03.2023.

Bazele evaluării

Situațiile financiare au fost întocmite pe baza costului istoric cu excepția clădirilor și terenurilor care sunt evaluate la valoarea justă (valoarea de piață determinată prin evaluare de către un expert evaluator). Costul istoric este în general bazat pe valoarea justă a contraprestății efectuată în schimbul activelor.

Societatea prezintă în situațiile financiare la valoarea justă toate elementele de activ și pasiv pentru care se impune evaluarea la valoare justă, metodele utilizate pentru determinarea acestora fiind inventariere și reevaluare (IFRS 13).

Astfel, clădirile (cuprinse în clasa Imobilizări corporale și investiții imobiliare) și terenurile deținute de Societate sunt evaluate anual de către un evaluator autorizat independent, membru ANEVAR, având o experiență recentă și relevantă în ceea ce privește localizarea și categoria investiției supuse evaluării.

Din anul 2015, metoda de reevaluare utilizată a fost metoda multiplicatorului veniturilor brute (cuantificarea valorii prezente a beneficiilor viitoare anticipate produse proprietarului obținute prin închirierea proprietății). Valorile au fost estimate în baza studiilor de piață publice, iar corelarea a fost făcută în baza a mai multor criterii, cel mai important fiind numărul de locuitori ai localității unde se află proprietatea.

Evaluările imobilizărilor corporale au fost clasificate la nivelul 2 deoarece valorile acestora sunt comparabile cu cele asemănătoare de pe piața activă, sunt ajustate și sunt observabile direct - IFRS 13.93 (b).

Societatea nu deține instrumente financiare care ar presupune utilizarea unor alte metode de estimare a valorii juste.

În cursul anului 2022 nu au existat evenimente și circumstanțe care să conducă la recunoașterea unei pierderi din depreciere semnificative a imobilizărilor corporale.

Moneda funcțională și de prezentare

Situațiile financiare sunt prezentate în LEI (RON), aceasta fiind moneda funcțională a Societății. Toate informațiile financiare sunt prezentate în LEI.

Principiul continuității activității

Situațiile financiare au fost întocmite în baza principiului continuității activității, ceea ce presupune ca societatea, într-un viitor previzibil, își va continua în mod normal activitatea, fără să intre în stare de faliment, de lichidare sau reducere semnificativă a activității.

Farmaceutica REMEDIA S.A.

Situatii financiare neconsolidate incheiate la 31.12.2022

Situatii comparative

Anumite sume in situatia pozitiei financiare, situatia rezultatului global, situatia fluxurilor de trezorerie, situatia modificarilor in capitalurile proprii precum si in notele explicative au fost reclasificate pentru a asigura comparabilitatea intre anii anteriori si anul curent.

Estimari si rationamente profesionale

Pregatirea situatiilor financiare IFRS presupune utilizarea de catre conducere a unor rationamente profesionale, estimari si ipoteze care pot afecta aplicarea politicilor contabile si valoarea raportata a activelor, datoriilor, veniturilor si cheltuielilor. In aceste conditii, rezultatele efective pot sa difere de valorile estimate. Estimările si ipotezele care stau la baza acestora sunt revizuite periodic. Revizuirea estimarilor contabile sunt recunoscute in perioada in care estimarea a fost revizuita si in perioadele viitoare afectate. Urmatoarele sunt judecati/rationamente profesionale critice pe care conducerea Societatii le-a facut cu impact semnificativ asupra valorilor recunoscute in situatiile financiare:

- Durata de viata a activelor imobilizate
- Impozite amanate
- Provizioane
- Raportarea pe segmente

Modificari ale politicilor contabile

Situațiile financiare ale Societății au fost întocmite în conformitate cu :

- Legea contabilității Nr. 82/1991, republicată și actualizată;
- prevederile Ordinului Ministrului Finanțelor Publice nr. 2844/2016, pentru aprobarea Reglementărilor contabile conforme cu Standardele Internaționale de Raportare Financiară, aplicabile societăților comerciale ale căror valori mobiliare sunt admise la tranzacționare pe o piață reglementată, cu modificările și clarificările ulterioare.

Prezentele raportări financiare individuale au fost întocmite în conformitate cu criteriile de recunoaștere, măsurare și evaluare conforme cu Standardele Internaționale de Raportare Financiară, Interpretările și Standardele Internaționale de Contabilitate (colectiv numite "IFRS"-uri) emise de către Consiliul pentru Standardele Internaționale de Contabilitate ("IASB") așa cum sunt adoptate de Uniunea Europeană ("IFRS-uri adoptate").

Situațiile financiare pentru exercițiul financiar încheiat la 31.12.2022 cuprind situația poziției financiare. Situația rezultatului global, situația fluxurilor de numerar, situația modificărilor capitalurilor proprii și note explicative.

Principalele politici contabile aplicate la întocmirea situațiilor financiare au fost aplicate consecvent.

Intocmirea situațiilor financiare în conformitate cu IFRS adoptate necesita utilizarea unor

Farmaceutica REMEDIA S.A.

Situatii financiare neconsolidate incheiate la 31.12.2022

anumite estimări contabile cruciale. De asemenea, solicită conducerii să folosească raționamentul în procesul de aplicare a politicilor contabile ale Societății.

Domeniile care implică un grad mai ridicat de complexitate și de aplicare a acestor raționamente sau cele în care ipotezele și estimările au un impact semnificativ asupra situațiilor financiare.

Aceste prevederi corespund cerințelor Standardelor Internaționale de Raportare Financiară (IFRS-uri), adoptate de către Uniunea Europeană (UE). Efectele modificării cursurilor de schimb valutar, în privința monedei funcționale. În scopul întocmirii acestor situații financiare în conformitate cu cerințele legislative din România, moneda funcțională a Societății este considerată a fi RON („leu românesc”).

Conducerea societății consideră ca monedă funcțională, așa cum este definită aceasta de **IAS 21- Efectele variației cursurilor de schimb valutar**

Noile reglementari contabile

Urmatoarele amendamente la standardele existente si interpretari noi emise de Consiliul pentru Standarde Internationale de Contabilitate (IASB) si adoptate de UE sunt in vigoare pentru perioada curenta:

Modificări la IFRS 9 Instrumente financiare, IAS 39 Instrumente financiare: recunoaștere și evaluare și IFRS 7 Instrumente financiare: informații de prezentat – Reforma indicelui de referință a ratei dobânzii – Faza 2. Au fost adoptate de UE în 15 ianuarie 2020, și sunt aplicabile pentru perioadele începând cu sau după 1 ianuarie 2021.

Modificări la IFRS 4 Contracte de asigurare – Prelungirea scutirii temporare de la aplicarea IFRS 9. Data expirării scutirii temporare de la aplicarea IFRS 9 a fost prelungită pentru perioadele anuale începând cu sau după 1 ianuarie 2023.

Modificări la IFRS 16 Contracte de leasing adoptate de UE în 30 august 2021 și sunt aplicabile după data de 30 iunie 2021.

Începând cu 1 ianuarie 2018, Societatea a aplicat standardul **IFRS 15 Venituri din contractele cu clienții**. IFRS 15 stabilește un model în cinci etape care se va aplica pentru recunoașterea veniturilor provenind dintr-un contract încheiat cu un client (cu excepții limitate), indiferent de tipul tranzacției sau de industrie. De asemenea, cerințele standardului se vor aplica pentru recunoașterea și evaluarea castigurilor și pierderilor din vânzarea anumitor active de alta natură decât cea operațională care nu sunt rezultatul activității obișnuite a entității (de ex.: vânzare de imobilizări corporale și necorporale). Va fi prevăzută prezentarea extinsă de informații, inclusiv dezagregarea venitului total, informații

Farmaceutica REMEDIA S.A.

Situatii financiare neconsolidate incheiate la 31.12.2022

despre obligatiile de executie, modificari ale soldurilor contractuale ale conturilor de active si datorii intre perioade si rationamente si estimari cheie.

Societatea a obtinut in anul curent venituri din inchirierea unor spatii catre alte societati comerciale, iar veniturile sunt masurate la valoarea justa a sumelor incasate nete. Veniturile obtinute din inchirierea spatiilor sunt recunoscute in momentul in care exista obligativitatea inregistrarii unui contract, respectiv daca au fost indeplinite conditiile urmatoare:

- Partile din contract au aprobat contractul in scris
- Societatea poate identifica drepturile fiecarei parti in ceea ce priveste serviciile ce vor fi transferate
- Societatea poate identifica termenii de plata pentru chirie
- Contractul are continut comercial

Pe baza evaluarii interne a impactului posibil care rezulta din aplicarea IFRS 15 consideram ca este clara continuitatea activitatii sustinuta de cele doua aspecte mentionate mai sus si anume cresterea numarului de chiriasi si prelungirea contractelor existente ale acestora; nu a fost identificat niciun efect semnificativ in aceste situatii financiare.

Noi standarde, amendamente și interpretări emise de IASB si adoptate de UE:

Amendamente la IFRS 3 Combinări de întreprinderi; IAS 16 Imobilizări corporale; IAS 37 Provizioane, datorii contingente și active contingente; și Îmbunătățiri Anuale 2018-2020 (toate emise la 14 mai 2020) – aplicabile pentru perioadele începând cu sau după 1 ianuarie 2022.

IFRS 17 Contracte de asigurare (emis la 18 mai 2017); **inclusiv Amendamente la IFRS 17** (emis la 25 iunie 2020) – aplicabil pentru perioadele începând cu sau după 1 ianuarie 2023.

Amendamente la IAS 8 Politici contabile, modificări ale estimărilor contabile și erori: Definiția estimărilor contabile (publicat la 12 februarie 2021) – aplicabil pentru perioadele începând cu sau după 1 ianuarie 2023.

Amendamente la IAS 1 Prezentarea situațiilor financiare și Declarația de practică 2 IFRS: Prezentarea politicilor contabile (publicată la 12 februarie 2021) – aplicabil pentru perioadele începând cu sau după 1 ianuarie 2021.

Societatea anticipează că adoptarea acestor standarde și amendamente la standardele existente nu va avea un impact semnificativ asupra situațiilor financiare ale Societății în perioada de aplicare inițială.

Farmaceutica REMEDIA S.A.

Situatii financiare neconsolidate incheiate la 31.12.2022

Nu există alte IFRS sau interpretări IFRIC care nu au intrat în vigoare încă și care ar putea avea un impact semnificativ asupra situațiilor financiare ale Societății.

Bazele consolidării

Societatea detine participatii in alte companii, in cadrul carora are controlul asupra politicilor financiare si operationale. O entitate este consolidata daca, pe baza evaluarii relatiilor acesteia cu Societatea, se constata ca aceasta este controlata de catre Societate. O lista a investitiilor semnificative in alte societati este prezentata in NOTA 12.

NOTA 3 POLITICI CONTABILE SEMNIFICATIVE

Recunoasterea veniturilor

Veniturile reprezinta intrarea bruta de beneficii economice pe parcursul perioadei generate in cadrul desfasurarii activitatilor normale ale unei entitati, sub forma intrarilor de active sau maririi valorii activelor, sau a diminuarii datoriilor, care au drept rezultat cresteri ale capitalurilor proprii, altele decat cele obtinute prin contributi de la detinatorii de capital.

RECUNOASTEREA VENITURILOR CONFOM IFRS 15 (inlocuiește IAS 18 – Venituri)

Veniturile sunt inregistrate in momentul in care riscurile semnificative si avantajele detinerii proprietatii asupra bunurilor sunt transferate clientului. Sumele reprezentand veniturile nu includ taxele de vanzare (TVA), dar includ discounturile comerciale acordate. Reducerile financiare acordate clientilor (sconturile) reduc valoarea veniturilor Societatii.

Societatea recunoaște veniturile atunci când valoarea acestora poate fi evaluată în mod fiabil, când este probabil să producă beneficiile economice viitoare pentru entitate, și când au fost îndeplinite criteriile specifice pentru fiecare dintre activitățile Societatii așa cum au fost descrise mai jos. Valoarea veniturilor nu este considerată evaluabilă în mod fiabil până nu au fost soluționate toate contingențele referitoare la vânzări. Societatea își bazează estimările pe rezultatele istorice, având în vedere tipul de client, tipul de tranzacție și elementele specifice fiecărui contract.

Veniturile din prestarea de servicii sunt recunoscute in perioada in care au fost prestate si in corespondenta cu stadiul de executie.

Veniturile din dobanzi se recunosc periodic, in mod proportional, pe masura generarii venitului respectiv, pe baza contabilitatii de angajamente.

Veniturile din incasarea de chirii si/sau drepturi de utilizare a activelor se recunosc pe baza contabilitatii de angajamente, conform contractului.

Dividendele repartizate detinatorilor de actiuni, propuse sau declarate dupa data situatiilor

Farmaceutica REMEDIA S.A.

Situatii financiare neconsolidate incheiate la 31.12.2022

financiare, sunt recunoscute ca venituri din dividende atunci cand este stabilit dreptul actionarului de a le incasa.

Veniturile reprezinta intrarea bruta de beneficii economice pe parcursul perioadei generate in cadrul desfasurarii activitatilor normale ale unei entitati, sub forma intrarilor de active sau maririi valorii activelor, sau a diminuarii datoriilor, care au drept rezultat cresteri ale capitalurilor proprii, altele decat cele obtinute prin contributi de la detinatorii de capital.

Veniturile constituie creșteri ale beneficiilor economice înregistrate pe parcursul perioadei contabile, sub formă de intrări sau creșteri ale activelor ori reduceri ale datoriilor, care se concretizează în creșteri ale capitalurilor proprii, altele decât cele rezultate din contribuții ale acționarilor.

Valoarea justă este valoarea la care poate fi tranzacționat un activ sau decontată o datorie, între părți interesate și în cunoștință de cauză, în cadrul unei tranzacții desfășurată în condiții obiective.

Incepând cu 1 ianuarie 2018 , a intrat în vigoare IFRS 15 privind contractele încheiate cu clienții. In unele cazuri , IFRS 15 ar putea necesita modificări ale sistemelor curente și ar putea afecta unele aspecte ale operațiunilor.

IFRS 15 este un standard complex care introduce cerințe mult mai prescriptive decât au fost anterior în IAS 18- Venituri, IAS 11 Contracte de construcții și, prin urmare, poate duce la modificări ale politicilor de recunoaștere a veniturilor.

Conform IAS 18, veniturile erau evaluate la valoarea justă a contraprestației primită sau de primit, după reducerea rabaturilor sau remizelor. Veniturile din vânzarea bunurilor erau recunoscute în momentul în care au fost îndeplinite toate condițiile următoare :

- Entitatea a transferat cumpărătorului riscurile și beneficiile semnificative aferente dreptului de proprietate asupra bunurilor ;
- Entitatea nu mai gestionează bunurile vândute la nivelul la care ar fi făcut-o în mod normal în cazul deținerii în proprietate a acestora și nici nu mai deține controlul efectiv asupra lor ;
- Valoarea veniturilor poate fi evaluată în mod fiabil;
- Este probabil ca beneficiile economice asociate tranzacției să fie generate pentru entitate ;
- Costurile suportate sau care urmează să fie suportate în legătură cu tranzacția respectivă pot fi evaluate în mod fiabil.

IFRS 15 se concentrează în schimb pe identificarea obligațiilor și face o distincție clară între obligațiile care sunt satisfăcute "la un moment dat in timp" și cele care sunt satisfăcute „de-a lungul unei perioade de timp”, acest lucru fiind determinat de maniera prin care controlul bunurilor sau serviciilor este transferat către client.

Conform IFRS 15 înseamnă că putem avea venituri recunoscute de-a lungul unei perioade pentru unele rezultate care au fost contabilizate ca si bunuri în conformitate cu IAS 18.

Veniturile sunt evaluate conform IFRS 15 – Venituri din contractele cu clientii.

Farmaceutica REMEDIA S.A.

Situatii financiare neconsolidate incheiate la 31.12.2022

IFRS 15 stabileste un model in cinci pasi pentru a inregistra veniturile rezultate din contractele cu clientii:

- **Pasul 1: Identificarea contractului cu un client**
- **Pasul 2: Identificarea obligatiilor de plata din contract**
- **Pasul 3: Determinarea pretului tranzactiei**
- **Pasul 4: Alocarea pretului tranzactiei pentru obligatiile de executare din contract**
- **Pasul 5: Recunoasterea veniturilor pe masura ce societatea indeplineste o obligatie de executare**

Societatea are incheiate contracte cu clienti pentru livrari bunuri (produse farmaceutice si parafarmaceutice, si roboti) si contracte pentru prestari de servicii (servicii logistice, chirii, si lucrari montaj si mentenanta roboti)

Se face analiza clientului in cadrul dep de control prin accesarea datelor din platformele care ofera acest serviciu ex“Lista firme” si prin solicitarea rapoartelor de bonitate de la societati specializate.

Pentru toti clientii de tip privat aferent activitatii de distributie marfuri, societatea foloseste ca limita de credit suma acordata de catre societatea de asigurari cu care compania are contract incheiat.

Societatea indentifica termenii de plată și drepturile fiecărei părți în ceea ce privește bunurile și serviciile, se stabileste ca are continut comercial, iar părțile au aprobat contractul și se angajează să îndeplinească obligațiile conform termenelor de plată pentru bunurile și serviciile transferate.

Societatea evalueaza bunurile sau serviciile promise într-un contract cu un client și identifica drept o obligație de executare fiecare promisiune de a transfera clientului un bun sau serviciu distinct.

Obligațiile de executare sunt stipulate explicit în contract.

Societatea ia în considerare termenii contractului și practicile sale obișnuite de afaceri pentru a determina prețul tranzacției.

Prețul tranzacției reprezintă valoarea contraprestației la care societatea se așteaptă să aibă dreptul în schimbul transferului bunurilor sau serviciilor promise către client, neincluzând tva sau alte taxe.

În sensul determinării prețului tranzacției, societatea presupune că bunurile sau serviciile vor fi transferate clientului așa cum s-a promis în conformitate cu contractul existent și că acest contract nu va fi anulat, reînnoit sau modificat.

Prețul de vânzare individual (specific) al unui bun sau serviciu este acel preț la care bunul sau serviciul s-ar vinde separat. Atunci cand acesta nu este observabil direct, el poate să fie determinat:

- prin referință la prețul de piață (abordarea evaluării ajustate a pieței);
- prin licitatii electronice organizate pe platforma SEAP pentru clientii de tip spitale publice pretul de referinta se stabileste
- prin adăugarea unei marje la costul pe care entitatea estimează sa-l suporte pentru îndeplinirea respectivei obligații

In conformitate cu IFRS 15, veniturile sunt recunoscute in suma care reflecta contraprestatia la care o entitate se asteapta sa aiba dreptul in schimbul transferului de bunuri sau servicii catre un client.

Farmaceutica REMEDIA S.A.

Situatii financiare neconsolidate incheiate la 31.12.2022

In conformitate cu IFRS 15, veniturile vor fi recunoscute atunci cand un client obtine controlul asupra bunurilor.

In cazul contractelor cu clientii , vanzarea de marfuri si alte bunuri (roboti farmaceutici) este in general estimata a fi singura obligatie de prestare, recunoasterea veniturilor are loc la un moment in timp, moment in care controlul activului este transferat clientului si anume la livrarea/punerea in functiune a bunurilor in conditiile prevazute in contract.

In cazul vanzarilor de bunuri , in sisten endetail direct la client persoana fizica, se estimeaza ca adoptarea IFRS 15 nu va avea niciun impact asupra veniturilor si profitului sau pierderii Societatii. Acestea sunt inregistrate in momentul vanzarii catre client – persoana fizica, pe baza de bon fiscal si raport Z lunar al caselor de marcat.

Veniturile aferente bunurilor – medicamente de tip RX exclusiv , pentru care este prevazuta coplata bunului prin contractele cu CNAS se recunosc in luna in care pacientul a intrat in posesia bunurilor, pe baza facturilor intocmite catre Casele de Sanatate

Veniturile din dobanzi sunt recunoscute lunar utilizand metoda dobanzii efective si sunt incluse in contul de profit si pierdere la venituri financiare.

Veniturile din dividende sunt recunoscute atunci cand a fost stabilit dreptul actionarului de a primi plata

Recunoasterea cheltuielilor

Cheltuielile reprezinta diminuarea beneficiilor economice inregistrate pe parcursul perioadei contabile sub forma de iesiri sau scaderi ale valorii activelor, ori cresteri ale datoriilor determinand reduceri ale capitalurilor proprii, altele decat cele rezultate din distribuirea acestora catre actionari.

Conversii valutare

In situatiile financiare, tranzactiile in monede, altele decat moneda functionala a entitatii (RON), sunt recunoscute la cursul de schimb valutar curent la data tranzactiilor. La sfarsitul fiecarei perioade de raportare, elementele monetare exprimate intr-o moneda straina sunt convertite la cursurile curente (BNR) de la acea data.

Activele si datoriile monetare exprimate in valuta la 31 decembrie 2022 sunt evaluate in RON folosind cursul de schimb valabil la data incheierii exercitiului financiar, respectiv 1 EUR = 4,9224 RON; 1 USD = 4,6477 RON.

Diferentele de curs valutar aferente elementelor monetare sunt recunoscute in contul de profit si pierdere la momentul aparitiei.

Elementele nemonetare contabilizate la valoarea justa intr-o moneda straina sunt convertite la cursurile curente de la data la care valoarea justa a fost stabilita. Elementele nemonetare evaluate la cost istoric intr-o moneda straina nu sunt convertite.

Subventii guvernamentale

Subventiile guvernamentale sunt recunoscute atunci cand exista siguranta rezonabila ca subventia va fi primita si toate conditiile aferente vor fi indeplinite.

Subventiile de capital, inclusiv subventiile nemonetare evaluate la valoarea justa sunt recunoscute ca subventii pentru investitii si sunt recunoscute in bilant ca venit in avans, acesta este reluat la venituri pe masura inregistrarii cheltuielilor cu amortizarea activului sau in momentul cedarii activului.

Societatea nu a beneficiat de subventii guvernamentale.

Farmaceutica REMEDIA S.A.

Situatii financiare neconsolidate incheiate la 31.12.2022

Impozite

Impozitul pe profit curent

Impozitul pe profit pentru perioada curenta este prezentat la valoarea ce urmeaza a fi platita catre autoritatile fiscale si este raportat in declaratiile fiscale conform legislatiei in vigoare, procentul aplicat asupra profitului impozabil fiind de 16%.

Impozitul pe profit amanat – IAS 12

Elementele privind impozitul amanat sunt recunoscute in corelatie cu tranzactia suport la alte elemente ale rezultatului global sau, in cazul Farmaceutica REMEDIA S.A. - direct in capitalurile proprii (IAS 12– Recunoasterea datoriilor si creantelor privind impozitul amanat).

Creantele si datoriile privind impozitul amanat sunt compensate daca exista un drept legal de compensare a creantelor privind impozitul curent cu datoriile privind impozitul curent si, impozitele amanate se refera la aceeasi entitate impozabila si la aceeasi autoritate fiscala.

Datoriile privind impozitul amânat sunt reprezentate de valorile impozitului pe profit plătibile in perioadele viitoare cu privire la diferențele temporare impozabile (pct.5 din IAS12). Aceste datorii privind impozitul amânat se constată atunci când :

- valoarea contabilă a unui activ depășește valoarea sa fiscală ;
- valoarea contabilă a unei obligații este inferioară valorii sale fiscale.

La calculul impozitului amânat, societatea tine cont de prevederile IAS 12.

Activele si datoriile **privind impozitul amânat sunt recunoscute atunci când valoarea contabilă a unui activ sau datorie din situația pozitiei financiare diferă de baza fiscală.**

Taxa pe valoarea adaugata

Societatea aplica doua cote de calcul a taxei pe valoare adaugata, respectiv 9% si 19% corespunzator naturii bazei impozabile (ex. pentru medicamente cota aplicabila este 9%).

Cota de TVA aplicabila asupra veniturilor din chirii este de 19%, Societatea notificand corespunzator autoritatea fiscala in acest sens.

Valoarea neta a TVA recuperabila sau de plata este inclusa ca parte a creantelor si datoriilor in situatia pozitiei financiare.

Imobilizari corporale

Anterior datei de 31.12.2011 imobilizarile corporale au fost inregistrate in bilantul contabil la costul istoric (pret de achizitie sau constructie).

Costul istoric a fost reevaluat in conformitate cu Hotararile de Guvern: HG

Farmaceutica REMEDIA S.A.

Situatii financiare neconsolidate incheiate la 31.12.2022

945/1990, HG 26/1992, HG 500/1994, HG 983/1998 in baza unor indici stabiliti prin respectivele acte normative si HG 403/2000 si HG 1553/2004, in baza indicelui general al preturilor, pentru a retrata valoarea contabila neta a activelor la un nivel care sa reflecte mai bine valoarea lor de piata.

Un surplus din reevaluare este inregistrat la alte elemente ale rezultatului global si astfel creditat in rezerva din reevaluarea cladirilor, in cadrul capitalurilor proprii. Totusi, in masura in care acesta reia un deficit din reevaluarea aceluiasi active recunoscuta anterior in contul de profit si pierdere, cresterea este recunoscuta in contul de profit si pierdere. Un deficit din reevaluare este recunoscut in contul de profit si pierdere, daca nu se compenseaza un surplus existent inregistrat anterior pentru acelasi activ, recunoscut in rezeva din reevaluarea activelor (conform IAS 16). In plus, amortizarea cumulata la data evaluarii este eliminata din valoarea contabila a activului si suma neta este retratata la valoarea reevaluată a activului. La cedare, orice rezerva din reevaluare ramasa care se refera la activul respectiv ce urmeaza a fi vandut este transferata la rezultatul reportat.

Ca metoda de contabilizare a imobiliarilor corporale s-a utilizat (incepand cu exercitiul financiar 2011) modelul reevaluării pentru cladiri si terenuri si modelul bazat pe cost pentru celelalte clase de imobiliarizari corporale.

In cazul imobiliarilor corporale carora li s-a aplicat modelul bazat pe cost, pentru calculul amortizării s-a utilizat metoda amortizării liniare.

Activele aflate sub leasing financiar (autoutilitare si autoturisme) sunt depreciate de-a lungul duratei lor de viata utila pe aceeasi baza ca si activele similare aflate in proprietate.

Activele corporale detinute de societate sunt supuse testelor de depreciere pentru a depista cazul in care valoarea lor contabila nu poate fi recuperata integral. Atunci cand valoarea contabila a unui activ este mai mare decat suma recuperabila, activul este ajustat corespunzator (IAS 36 – Deprecierea activelor) prin constituirea unui provizion.

Pentru activele imobilizate noi, de natura instalatiilor, masinilor si aparatelor de masura si control, duratele de viata utile au fost stabilite luand in considerare nivelul estimat de utilizare pe baza folosirii capacitatii activului.

Duratele de viata folosite sunt urmatoarele:

Cladiri si constructii	32 - 48 ani
Echipeamente si instalatii	6 - 12 ani
Mijloace de transport	4 - 6 ani
Tehnica de calcul	2 - 4 ani
Mobilier si echipament de birou	9 - 15 ani

Investitiile in curs se amortizeaza incepand cu luna urmatoare momentului punerii in functiune.

Cheltuielile cu intretinerea si reparatiile imobiliarilor corporale sunt recunoscute in contul de profit si pierdere in momentul efectuării lor, iar imbunatatirile care duc la

Farmaceutica REMEDIA S.A.

Situatii financiare neconsolidate incheiate la 31.12.2022

optimizarea exploatarii acestora si se incadreaza in normele legale sunt capitalizate.

Contractele de leasing

Societatea a avut incheiate doar contracte de leasing financiar care au ca obiect mijloace de transport marfa.

Leasingurile financiare transfera companiei in mod semnificativ toate riscurile si beneficiile aferente dreptului de proprietate asupra bunului in regim de leasing si sunt capitalizate la inceputul contractului de leasing la valoarea contractuala si sunt reevaluate la sfarsitul fiecarui exercitiu financiar. Cheltuielile de finantare sunt recunoscute drept costuri de finantare in contul de profit si pierdere pe durata contractului de leasing (IAS 17 – Contracte de leasing).

Remedia nu are in derulare niciun contract de leasing financiar sau operational.

Costurile indatorarii

Costurile indatorarii care sunt atribuibile direct achizitiei, constructiei sau productiei unui activ sunt capitalizate ca parte din costul acelui activ. Toate celelalte costuri ale indatorarii sunt trecute pe cheltuieli in perioada in care intervin.

Costurile indatorarii reprezinta dobanzile si alte costuri suportate de Societate pentru imprumutarea de fonduri.

Societatea nu s-a indatorat in vederea achizitiei, constructiei sau productiei unui activ.

Investitii imobiliare (IAS 40)

Au fost clasificate drept "**investitii imobiliare**" proprietatile imobiliare utilizate partial sau integral pentru obtinerea de venituri din chirii. In cazul proprietatilor utilizate partial de catre Societate si partial inchiriate, valoarea investitiei imobiliare a fost determinata proportional cu suprafata alocata pentru inchiriere la terti asa cum este prezentata in NOTA 10. Investitiile imobiliare sunt prezentate in situatiile financiare la valoarea justa, reflectand conditiile de piata la finalul perioadei de raportare si nu includ costurile de tranzactionare pe care le pot suporta in cazul vanzarii (IAS 40).

Astfel, cladirile clasificate ca si investitii imobiliare, detinute de Societate sunt evaluate anual de catre un evaluator autorizat independent, membru ANEVAR, avand o experienta recenta si relevanta in ceea ce priveste localizarea si categoria investitiei imobiliare supusa evaluarii.

In anul 2022, metoda de reevaluare utilizata a fost metoda multiplicatorului veniturilor brute (cuantificarea valorii prezente a beneficiilor viitoare anticipate produse proprietarului prin inchirierea proprietatii). Valorile au fost estimate in baza studiilor de piata publice, iar corelarea a fost facuta in baza a mai multor criterii, cel mai important fiind numarul de locuitori ai localitatii unde se afla proprietatea. Evaluările investițiilor imobiliare au fost clasificate la nivelul 2 deoarece valorile acestora sunt comparabile cu cele asemanatoare de pe piata activa, sunt ajustate si sunt observabile direct - IFRS 13.93 (b).

In cursul anului 2022 nu au existat evenimente si circumstante care sa conduca la recunoasterea unei pierderi din depreciere semnificative a investitiilor imobiliare.

Farmaceutica REMEDIA S.A.

Situatii financiare neconsolidate incheiate la 31.12.2022

Imobilizari necorporale

Imobilizarile necorporale sunt evaluate initial la cost (IAS 38 – Imobilizari necorporale si IAS 36 – Deprecierea activelor). Duratele de viata utila ale imobilizarilor necorporale sunt evaluate ca fiind determinate sau nedeterminate.

Imobilizarile necorporale cu durata de viata utila determinata sunt amortizate pe durata de viata economica si sunt depreciate ori de cate ori exista indicii ale depreciarii imobilizarii necorporale.

Cheltuiala cu amortizarea acestui tip de imobilizari necorporale este recunoscuta in contul de profit si pierdere.

Imobilizari necorporale de tipul programelor software cumparate se amortizeaza liniar intr-o perioada de 1 - 3 ani.

In categoria imobilizarilor necorporale cu durata de viata nedeterminata sunt incluse autorizatiile de functionare pentru activitatea de farmacie (**licentele de farmacie**). Conform legislatiei in vigoare, numarul acestor autorizatii este limitat dupa mai multe criterii din care cel mai important este criteriul demografic. Autorizatiile de functionare sunt evaluate la costul de achizitie, au o durata de viata utila infinita, sunt transmisibile (au pret) si nu se amortizeaza. In unele cazuri, costurile generate de achizitia licentelor de farmacie au fost capitalizate.

In cursul anului 2020, societatea a instrainat active aferente a 52 licente de farmacie detinute in Bucuresti si in judetele Alba, Arad, Dambovita, Dolj, Giurgiu, Hunedoara, Ilfov, Ialomita, Mures, Timis.

In anul 2021 Societatea a cumparat doua licente in Bucuresti in valoare de 475.564 lei.

In anul 2022 Societatea a instrainta 3 licente de farmacie aferente farmaciilor Ghermanesti, Reviga, Motaieni si oficinei din Vulcana de Sus.

Instrumente financiare si gestionarea riscurilor (IFRS 7)

Actiunile sau datoriile financiare sunt evaluate la valoarea justa plus costurile tranzactiei care pot fi atribuite direct achizitiei/emiterii activului sau datoriei financiare (IAS 39 – Instrumente financiare).

Societatea nu detine un portofoliu de active financiare tranzactionabile.

Societatea detine participatii majoritare la o societate si participatii minoritare la alte doua societati. Aceste active financiare nu sunt listate pe o piata reglementata si sunt prezentate la valoarea de achizitie fara a fi reevaluate.

Numerarul si echivalentele numerar sunt lichide pe termen scurt si se regasesc in disponibilul din casierii si conturi bancare curente si depozite cu scadenta sub un an.

In vederea asigurarii optime a fluxului de numerar Societatea are deschisa impreuna cu FRDL o linie de credit aveau la dispozitie in valoare de 74,6 milioane LEI, utilizata la 31.12.2022 exclusiv pentru scrisori de garantie bancara pentru licitatii si de buna executie a contractelor, precum si pentru garantii plata furnizori de marfuri.

Principalele politici privind instrumentele financiare si gestionarea riscurilor sunt prezentate in NOTA 29 si NOTA 32.

Farmaceutica REMEDIA S.A.

Situatii financiare neconsolidate incheiate la 31.12.2022

Stocuri

Stocul de marfuri (produse farmaceutice si parafarmaceutice) reprezinta peste 99,6 % din totalul stocurilor Societatii. In situatiile contabile stocurile de marfuri sunt evidentiata la costul de intrare care include pe linga pretul de achizitie, taxele de import, transportul si, atunci cind este aplicabil, discount-urile primite. Stocurile sunt evaluate la sfarsitul perioadei la valoarea mai mica dintre cost si valoarea realizabila neta (IAS 2 – Stocuri).

Din anul 2011 in costul marfurilor stocate sunt introduse si discounturile viitoare certe. Valoarea realizabila neta este pretul de vanzare estimat in conditiile functionarii normale a afacerii, mai putin costurile estimate de finalizare si costurile de vanzare.

In cadrul farmaciilor proprii, stocurile de medicamente si produse parafarmaceutice sunt evidentiata la pret de vanzare cu amanuntul (prêt de achizitie + adaos comercial + TVA).

Stocurile fiind reprezentate in cea mai mare parte de medicamente gestionate strict pe baza loturilor de fabricatie (conform legislatiei in vigoare), la iesirea din gestiune este utilizata metoda FEFO (primul expirat, primul iesit), iar in cazul existentei a doua loturi cu acelasi termen de expirare se utilizeaza metoda FIFO (primul intrat, primul iesit).

Stabilirea cantitatilor existente faptic in stoc se face utilizand metoda inventarului permanent. Societatea inventariaza periodic stocurile pentru a determina daca sunt deteriorate, au miscare lenta sau daca valoarea realizabila neta a scazut, procedand daca este cazul la ajustarile necesare.

Societatea nu detine stocuri de marfuri gajate in contul datoriilor.

Informatiile privind stocurile sunt prezentate in NOTA 13 (IAS 2.36 – Stocuri – prezentarea informatiilor).

Provizioane

Un provizion este recunoscut daca, in urma unui eveniment anterior, Societatea are o obligatie prezenta, legala sau implicita, care poate fi estimata in mod credibil si care va genera o iesire de beneficii economice pentru stingerea acesteia (IAS 37 – Provizioane, datorii contingente si active contingente).

Cheltuiala aferenta oricarui provizion este prezentata in contul de profit si pierdere.

Provizioanele sunt revizuite la data fiecarui bilant si ajustate pentru a reflecta cea mai buna estimare curenta a conducerii in aceasta privinta. In cazul in care pentru stingerea unei obligatii nu mai este probabila o iesire de resurse, provizionul este anulat prin reluare la venituri.

Provizioanele pentru litigii sunt recunoscute atunci cand managementul estimeaza ca vor fi necesare iesiri de numerar ca urmare a unor litigii nefavorabile. Societatea nu a avut risc semnificativ de iesire de numerar ca urmare a unor litigii.

Societatea are constituite provizioane pentru deprecierea activelor circulante (marfuri, debitori si clienti incerti) cat si pentru riscuri si cheltuieli (lipsa numerar casierie).

Provizioanele pentru clientii incerti sunt recunoscute pe baza analizei soldurilor mai vechi de 6 luni. Pentru clientii aflati in insolventa sau cu o probabilitate mica de incasare

Farmaceutica REMEDIA S.A.

Situatii financiare neconsolidate incheiate la 31.12.2022

sunt constituite provizioane. In momentul in care pierderea devine certa (hotarare a judecatorului de radiere din Registrul Comertului) soldurile neancasate sunt recunoscute ca si costuri si, concomitant, se reverseaza provizionul constituit anterior.

O situatie a provizioanelor societatii se regaseste in NOTA 23.

Societatea nu a constituit provizion pentru taxa de claw back deoarece nu are obligatia legala de a suporta pe costuri cuantumul acesteia, nedesfasurand activitate de productie produse farmaceutice.

Beneficiile angajatilor (IAS 19)

a) Planul de pensii

Toti angajatii Societatii sunt inclusi in Planul de Pensii al statului roman, unii dintre angajati contribuind si la planurile de pensii private (pilonul II sau III).

In acest context, Societatea efectueaza plati catre statul roman in contul angajatilor sai.

Societatea nu are nici un alt plan de pensii sau plan de acordare de beneficii dupa pensionare, in afara celor mentionate anterior.

Contributiile Societatii la Planul de Pensii al statului roman sunt suportate pe costuri lunar, in luna pentru care se datoreaza aceste contributii.

Conform Contractului Colectiv de Munca, salariatii care se pensioneaza pentru limita de varsta vor primi o indemnizatie egala cu 2 salarii brute, luandu-se ca baza ultimul salariu brut al angajatului.

b) Alte beneficii ale angajatilor

Toti angajatii pe baza de contract de munca de 8 ore beneficiaza de tichete de masa conform legislatiei in vigoare.

Deasemenea, in conformitate cu Contractul Colectiv de munca, toti angajatii beneficiaza de prime fixe cu ocazia Pastelui si Craciunului, precum si de prima de vacanta.

Tot in conformitate cu Contractul Individual de Munca, angajatii concediati individual beneficiaza de o indemnizatie egala cu ultimul salariu brut, daca au o vechime de 1 - 3 ani, 2 salarii brute daca au o vechime de 3 - 6 ani si 3 salarii brute daca vechimea depaseste 6 ani. In cazul concedierilor colective compensatia acordata este similara cu cea pentru concediere individuala.

Politica Societatii pentru alte beneficii ale angajatilor pe termen lung este sa recunoasca castigurile si pierderile in perioada in care apar in cadrul contului de profit si pierdere.

c) Bonusurile anuale ale managerilor si membrilor Consiliului de Administratie

Directorii si membrii Consiliului de Administratie al Societatii beneficiaza de bonusuri anuale pe baza contractelor de mandat (in functie de atingerea anumitor indicatori de performanta) sau deciziilor Consiliului de Administratie.

Farmaceutica REMEDIA S.A.

Situatii financiare neconsolidate incheiate la 31.12.2022

Dividende

Distribuirea dividendelor catre actionarii Societatii se inregistreaza in situatiile financiare in anul in care acestea au fost aprobate de Adunarea Generala a Actionarilor, deci nu sunt recunoscute ca datorii la sfarsitul perioadei de raportare. Calculul si evidentierea dividendelor sunt realizate avand in vedere prevederile IAS 10 – Evenimente ulterioare perioadei de raportare.

Societatea nu distribuie dividende preferentiale cumulative.

Situatia dividendelor este prezentata in NOTA 18.

Parti afiliate

Partile sunt considerate afiliate atunci cand una dintre ele are capacitatea de a controla sau influenta semnificativ cealalta parte, prin detinere in proprietate, drepturi contractuale, relatii familiale sau prin alta modalitate. Partile afiliate includ de asemenea actionarii principali ai societatii, membrii conducerii, membrii Consiliului de Administratie si membrii familiilor lor, partile cu care controleaza in comun alte companii, planuri de beneficii ulterioare angajarii pentru angajatii companiei.

Detalii privind tranzactiile cu partile afiliate sunt prezentate separat in NOTA 27.

Capitaluri proprii

Capitalurile proprii prezinta dreptul actionarilor asupra activelor societatii dupa scaderea tuturor datoriilor. Acestea cuprind: aporturile de capital, primele de capital, rezervele, rezultatul reportat si rezultatul exercitiului financiar.

Aporturile de capital

Farmaceutica REMEDIA S.A. a fost infiintata in anul 1991 ca societate comerciala cu capital integral de stat. In anul 2006, Societatea a fuzionat prin absorbtie cu V.TARUS RoAgencies SRL. In anul 2007 Societatea a procedat la majorarea capitalului prin subscrierea de actiuni. In anul 2009 societatea a fost listata la categoria a- II - a BVB.

Evolutia capitalului social:

	Data	Numar de actiuni	Valoarea emisiunii (Lei)	Explicatii
1	10.11.1999	3.370.107	337.010,70	Capital initial al statului, inclusiv terenul aportat in natura
2	06.09.2001	1.500.000	150.000,00	Aport in numerar al V.TARUS RoAgencies
3	23.07.2003	42.402	4.240,20	Fuziune - capital al Ditafarm Trading – societate absorbita

Farmaceutica REMEDIA S.A.
Situatii financiare neconsolidate incheiate la 31.12.2022

4	05.01.2006	5.696.471	569.647,10	Fuziune - capital al V.TARUS RoAgencies – societate absorbita
5	21.12.2007	87.905.969	8.790.596,90	Majorare capital – actionari cu drept de preemtiune
6	04.05.2009	7.574.851	757.485,10	Majorare capital – AHG Simcor Industry S.R.L.
7	09.06.2021	- 10.608.980	- 1.060.898,00	Reducere capital social – răscumpărare acțiuni, urmată de anularea acestora
	TOTAL	95.480.820	9.548.082,00	

Avand in vedere ca prin evaluarea efectuata la data fuziunii celor doua societati orice surplus din reevaluare care a aparut in perioadele anterioare a fost eliminat si orice alta majorare a capitalului social a fost efectuata dupa data de 31 decembrie 2003, capitalul social nu a facut obiectul ajustarii cu indicele de inflatie conform IAS 29 – Raportarea financiara in economii hiperinflationiste.

Rezultatul reportat

Profitul contabil ramas dupa repartizarea cotei de 5% la rezerva legala, in limita a 20% din capitalul social se preia in cadrul rezultatului reportat la inceputul exercitiului financiar urmat celui pentru care se intocmesc situatiile financiare anuale, de unde urmeaza a fi repartizat pe celelalte destinatii legale.

Repartizarea profitului este realizata in anul financiar urmat, conform aprobarii repartizarii in sedinta AGA.

Rezerve

Societatea prezinta in situatiile financiare in categoria rezerve valori reprezentand rezerva legala, rezerva din reevaluarea cladirilor si terenurilor detinute si rezerva constituita din profit net din anii anteriori ca fond la dispozitia societatii.

Rezultatul pe actiune

Societatea prezinta rezultatul pe actiune prin divizarea profitului sau pierderii atribuibile actionarilor la numarul de actiuni. Situatiile rezultatului pe actiune este prezentata in Situatiile rezultatului global.

Raportarea pe segmente (IFRS 8)

Segmentarea activitatii societatii este facuta in principal pe linii de activitate si detaliata pe regiuni geografice, asa cum este prezentat in NOTA 28.

Farmaceutica REMEDIA S.A.
Situatii financiare neconsolidate incheiate la 31.12.2022

Calculul tine cont de riscurile si beneficiile atribuibile direct si indirect fiecarui segment.

Avand in vedere specificul marfurilor distribuite si al serviciilor oferite de societate, nu are relevanta o corelatie a acestora intre regiunile geografice si clienti.

Erori contabile

Corectarea erorilor semnificative aferente exercitiilor financiare precedente nu determina modificarea situatiilor financiare ale acelor exercitii. In cazul erorilor aferente exercitiilor financiare precedente, corectarea acestora nu presupune ajustarea informatiilor comparative prezentate in situatiile financiare. Orice impact asupra informatiilor comparative referitoare la pozitia financiara si performanta financiara, respectiv modificarea pozitiei financiare, este prezentat in notele explicative si ajustat in rezultatul reportat in timpul anului.

NOTA 4 VENITURI DIN VANZARI SI ALTE VENITURI DIN EXPLOATARE

Veniturile din exploatare sunt realizate din vanzari marfuri - in principal medicamente si produse parafarmaceutice, precum si din servicii prestate si chirii, asa cum sunt prezentate mai jos:

descriere	2022	2021
CIFRA DE AFACERI NETA, din care :	18.307.055	14.513.188
Venituri din vanzarea marfurilor, din care:	15.084.967	11.849.099
- vanzari farmaciei Remedia	10.587.770	7.606.797
- vanzari Roboti BD ROWA	4.497.197	
- distributie spitale		
- distributie depozite		
- alte canale de distributie		4.242.302
Reduceri comerciale acordate		
Venituri din servicii prestate si chirii, din care :	3.222.088	2.664.090
- servicii logistice si antrepozitare		
- chirii	2.765.830	2.634.703
- servicii BD Rowa	455.118	
- alte servicii	1.140	29.387

Farmaceutica REMEDIA S.A.
Situatii financiare neconsolidate incheiate la 31.12.2022

Alte venituri din exploatare

descriere		2021
Penalitati facturate		
Vanzari imobilizari corporale	267.029	417.515
Reconciliere solduri furnizori		
Alte venituri	2.607.471	11.035
TOTAL	2.874.500	428.550

NOTA 5 CHELTUIELI MATERIALE

Descriere	2022	2021
Costul marfurilor *	12.981.677	9.673.476
Utilitati	204.215	163.198
Combustibili	225.900	151.008
Piese de schimb	19.142	43.010
Materiale consumabile	130.157	111.565
Obiecte de inventar	47.316	59.219
TOTAL	13.608.407	10.201.476

NOTA 6 CHELTUIELI CU PERSONALUL

Cheltuielile cu personalul au urmatoarea componenta :

Descriere	2022	2021
Salarii si indemnizatii brute	3.502.561	3.118.515
Cheltuieli cu asigurarile si protectia sociala	165.582	102.396
Contributia asiguratorie pt munca	79.632	70.349
Alte cheltuieli priving asig si prot sociala	85.950	32.047
Alte cheltuieli cu personalul	749.026	520.837

Farmaceutica REMEDIA S.A.
Situatii financiare neconsolidate incheiate la 31.12.2022

PFA/PFI	389.400	284.000
Fond handicapati	67.556	55.541
Tichete masa/cadou	292.070	181.296
TOTAL	4.417.169	3.741.748

Costurile (inclusiv taxele) cu remuneratia in anul 2022 a Consiliului de Administratie si a Directorului General s-au ridicat la valoarea totala de 427.000 lei.

NOTA 7 ALTE CHELTUIELI DE EXPLOATARE

Descriere	2022	2021
Reparatii	71.104	88.189
Chirii	356.750	267.106
Asigurari	55.970	41.629
Posta si telecomunicatii	57.311	61.168
Deplasari si transport	139.227	73.275
Publicitate	27.841	14.395
Protocol	23.860	18.593
Donatii si sponsorizari		3.000
Alte impozite si taxe	802.627	508.810
Comisioane bancare	89.600	59.703
Alte servicii prestate de terti	513.035	463.283
Alte cheltuieli de exploatare	685.973	33.539
TOTAL	2.823.298	1.632.689

NOTA 8 VENITURI FINANCIARE NETE

Descriere	2022	2021
Venituri din dobanzi	237.069	12.349
Cheltuieli cu dobanzile		
Venituri dif.curs	4.424	13.005
Cheltuieli dif.curs	-21.301	-13.099
Discount plati in avans		
Disc. incasari in avans		288
Dividende primite	5.079.826	1.640.333
Rezultat	5.300.018	1.652.876

Farmaceutica REMEDIA S.A.
Situatii financiare neconsolidate incheiate la 31.12.2022

NOTA 9 CHELTUIELI CU IMPOZITUL PE PROFIT

In calculul impozitului pe profit s-a tinut cont de influenta costurilor nedeductibile, a veniturilor neimpozabile (inclusiv reversari de provizioane) si a facilitatilor fiscale.

Descriere	2022	2021
venituri totale	26.502.875	16.607.713
cheltuieli totale(fara impozitul pe profit)	23.586.849	15.748.558
rezultat brut contabil	2.916.026	859.155
deduceri	2.718.328	153.554
venituri neimpozabile	7.639.791	1.649.523
cheltuieli nedeductibile	3.666.470	282.899
rezultat fiscal	-3.774.622	-661.023
impozit pe profit	0	0
deduceri	0	0
reduceri de impozit	0	
total impozit pe profit curent	0	0

Farmaceutica REMEDIA S.A.
Situatii financiare neconsolidate incheiate la 31.12.2022

NOTA 10 IMOBILIZARI CORPORALE & INVESTITII IMOBILIARE

10.1 IMOBILIZARI CORPORALE							
		Cladiri	Instalatii	Echipamente	Mobilier	Avansuri pt	
			tehnice			active	
	Terenuri	si alte constructii	si masini	si vehicule		imobilizate	Total
la 01 ianuarie 2021	5.336.937	21.332.198	62.869	2.809.066	1.399.626	707.824	31.648.521
Intrari/reevaluari	78.864	4.101.691	61.033	674.045	32.174	1.245.282	6.193.089
transferuri		-10.453.290					-10.453.290
iesiri	-1.036	-562.117				-1.918.557	-2.481.710
la 31 decembrie 2021	5.414.765	14.418.482	123.902	3.483.111	1.431.800	34.549	24.906.609
Intrari/reevaluari	117.604	3.952.065		270.783	12.020	460.070	4.812.542
transferuri		2.111.626				0	2.111.626
iesiri	-919	-4.397.188			500		-4.397.607
la 31 decembrie 2022	5.531.450	16.084.985	123.902	3.753.894	1.444.320	494.619	27.433.170

*exclusiv investitiile imobiliare

Farmaceutica REMEDIA S.A.
Situatii financiare neconsolidate incheiate la 31.12.2022

10.1 IMOBILIZARI CORPORALE (continuare)							
			Cladiri	Instalatii tehnice	Echipamente	Mobilier	Total
Amortizare cumulata		Terenuri	si alte constructii	si masini	si vehicule		
la 01 ianuarie 2021	0	0		349.334	2.236.274	1.028.675	3614283
amortizarea anului				684	76.240	73.945	250.113
amortizare cumulata							
aferenta iesirilor							0
la 31 decembrie 2021	0	0	0	350.018	2.312.514	1.102.620	3765152
amortizarea anului				372	132.922	47.675	180.969
amortizare cumulata							
aferenta iesirilor							0
la 31 decembrie 2022	0			350.390	2.445.436	1.150.295	3.946.121

10.2 INVESTITII IMOBILIARE (RON)

la 31 decembrie 2021 **18.657.330**

la 31 decembrie 2022 **16.545.703**

Localitate	Adresa	Supraf. Inch.	Supraf. Totala mp	Chirie fara Tva	valoare reevaluată la 31.12.2022 - lei-	% supraf. inchiriată	Val. investitii imobiliare
		mp		-EUR-			
ABRUD	Str.Piata Eroilor nr 6 ap i	163,71	163,71	735,7	174.402	100%	174.402
ARAD	Str.Voinicilor nr 38 bl 245 ap 25	73	73	1576,8	655.164	100%	655.164
ALBA IULIA	Str. Zorilor nr 1 bl 280 sc C nr 4	164,2	297	1576,5	620.178	100%	620.178
	Str.Nicolae Titulescu bl 280	130,77		1200	619.886	100%	619.886
							0
BLAJ	Str.Piata 1848 nr 21	201,67	201,67	1051	311.473	100%	311.473
DEVA	str. Pta Victoriei nr 3	48	336	1008	2.143.757	79%	1.693.568
		152		2700			
		66		1452			
	SF.STEFAN str. 22 Dec	60	167,4	500	906.415	100,00%	906.415,00
		88		1471,4			
		19		210,2			
	SF. MARIA, str. Mihai Eminescu nr 13A	109	150	1891,8	992.680	100,00%	992.680,00
		41		500			
REMEDIA DEPOZIT, str Dorobantilor nr. 43	500	3576,2	2627,5	2.233.178	14,40%	321.577,63	
	15		50				
Str Horea nr 5	75	154	550	451.153	49%	221.064,97	
DOBRA	Str 1 DECEMBRIE BL 4	106	166	473	166.315	100,00%	166.315,00
	Str.. 1 DECEMBRIE BL 4	60		150			
VATA	SF PARASCHIVA	75	184	530	218.197	40,80%	89.024,44
HATEG	SF. TREIME, Ovidiu Densuseanu	51	355	475	914.671	81,00%	740.883,51
		56		550			

Farmaceutica REMEDIA S.A.
Situatii financiare neconsolidate incheiate la 31.12.2022

		125,68		1261,2			
		55		515			
HATEG	PIATA UNIRII	35	93	250	81.632	37,50%	30.612,00
HUNEDOARA	STR VIORELE NR 6	115	239	1366,3	643.570	48,10%	309.557,16
	Bdul 1848 nr 7	152	185	735,7	305.335	82,20%	250.985,37
	Str.Republicii nr 10 bl D8	95,25	95,25	1051	436.776	100,00%	436.776,00
CLUJ	STR FAGULUI NR 1	205	205	1500	712.043	100,00%	712.043,00
SIMERIA	SF. ANDREI	30	305	264,852	672.922	78,20%	526.225,00
		94,37		735,7			
		36		227,016			
		24		190,4			
		5		110			
		16		130			
		33		227,016			
BUCURESTI	BD.METALURGIEI, NR.78	2173	5340	14558,45	14.212.184	41,9%	5.954.905,10
	TARUS MEDIA	65		341,58			
BRASOV	Str.Zizinului	572	572	2096,75	811.969	100%	811.969,00
TOTAL		6085,65	9282,03	46839,86	28.283.899		16.545.703

NOTA 11 IMOBILIZARI NECORPORALE (RON)

11.1	LICENTE SOFTWARE		
	Licente software	Amortizare	Valoare ramasa
la 01 ianuarie 2021	467.880	467.797	83
intrari	36.299	1.646	
transferuri			
iesiri		-500	
la 31 decembrie 2021	504.179	468.943	35.236
intrari	29.084	672	28.412
transferuri			
iesiri			
la 31 decembrie 2022	533.263	469.615	63.648

Farmaceutica REMEDIA S.A.
Situatii financiare neconsolidate incheiate la 31.12.2022

11.2.	LICENTE FARMACII		
	Licente farmacii	Amortizare	Total
la 01 ianuarie 2021	213.636	0	213.636
intrari	475.564		475.564
transferuri			
iesiri	0		0
la 31.decembrie 2021	689.200	0	689.200
intrari			0
transferuri			
iesiri			
la 31 decembrie 2022	689.200	0	689.200

In anul 2020 societatea a instrainat active aferente a 52 licente de farmacie detinute in Bucuresti si in judetele Alba, Arad, Dambovita, Dolj, Giurgiu, Hunedoara, Ilfov, Ialomita, Mures, Timis.

In anul 2021 Societatea a cumparat doua licente in Bucuresti in valoare de 475.564 lei.

In anul 2022 Societatea a instrainta 3 licente de farmacie aferente farmaciilor Ghermanesti, Reviga, Motaieni si oficinei din Vulcana de Sus.

NOTA 12 ACTIVE FINANCIARE LA VALOARE JUSTA

Denumire	Valoare
Participatii societatii grup	891.720
din care:	
FRDL(SIBMEDICA)	292.320
Pharma Expertspedition	600.000
Participatii societatii in	5.916
afara grupului din care;	
EUROM BANK	2.413
BODY FARM	2.903
Pharma Expertspedition	600
Depozite si garantii platite	5.686.888
Total	6.584.524

*Societati asupra carora Farmaceutica REMEDIA S.A. nu detine controlul si nu influenteaza deciziile.

Farmaceutica REMEDIA S.A.
Situatii financiare neconsolidate incheiate la 31.12.2022

NOTA 13 STOCURI

Stocul de marfuri (produse farmaceutice si parafarmaceutice) reprezinta peste 93% din totalul stocurilor Farmaceutica REMEDIA S.A

Descriere	31-Dec-22	31-Dec-21	31-Dec-20
Marfuri in depozite/BD ROWA	161.126	162.020	0
Marfuri in farmacii	2.999.307	3.370.554	2.600.870
Ajustari		0	0
Alte stocuri		0	3.176
Adaos comercial	-728.047	-748.885	-582.366
TVA neexigibila marfuri	-253.138	-304.358	-227.837
TOTAL	2.179.248	2.479.331	1.793.843

NOTA 13 STOCURI (continuare)

Denumire	Sold la 01.01.2022		intrari	iesiri	Sold la 31.12.2022	
	Debit	Credit			Debit	Credit
Materiale			33.750	33.750		
Obiecte de inventar			47.316	47.316		
Marfuri in custodie						
Marfuri in farmacii	3.370.554		11.519.667	11.890.914	2.999.307	
Marfuri in depozite/BD ROWA	162.020		4.196.706	4.197.601	161.126	
Alte marfuri			0		0	
Adaos comercial		748.885	2.090.432	2.111.270		728.047
Provizioane pentru deprecierea marfurilor		0				
TVA neexigibila marfuri		304.358	993.691	1.044.911		253.138
Total	3.532.574	1.053.243	18.881.562	19.325.762	3.160.433	981.185
SOLD 2.179.248						

Farmaceutica REMEDIA S.A.
Situatii financiare neconsolidate incheiate la 31.12.2022

NOTA 14 CREEANTE COMERCIALE SI DE ALTA NATURA

Descriere	31-Dec-20	31-Dec-21	31-Dec-22
CREANTE COMERCIALE	1.637.382	4.188.251	3.085.858
Cienti	4.941.176	7.492.045	6.389.652
ajustari pentru creeante comerciale	-3.303.794	-3.303.794	-3.303.794
creeante intragrup			
ALTE CREEANTE:	413.355	338.679	542.286
concedii medicale de recuperat	91.273	41.568	91.591
Impozit profit	90.878		242.606
costuri de judecata de recuperat	38.972	38.972	38.972
aferente litigiilor in curs			
alte creeante	201.423	258.139	169.117

NOTA 15 NUMERAR SI ECHIVALENTE DE NUMERAR

	31-Dec-20	31-Dec-21	31-Dec-22
			8.782.212
Conturi la banci in RON	25.261.701	11.145.338	
Conturi la banci in VALUTA	166.892	1.670.832	31.649
Numerar in casa RON	103.310	113.062	82.984
Alte valori	0	1100	550
Total numerar si echivalente de numerar	25.531.903	12.930.332	8.897.395

Farmaceutica REMEDIA S.A.
Situatii financiare neconsolidate incheiate la 31.12.2022

NOTA 16 CAPITAL SOCIAL

Actionari	Nr. actiuni	31-dec-2022	
		Pondere din capitalul social (%)	
TARUS Valentin - Norbert	80.496.847	84,3068	
Alti	14.983.973	15,6932	
Total	95.480.820	100,0000	

NOTA 17 REZERVE

	31-Dec-21	31-Dec-22
Rezerve legale	2.121.796	2.121.796
Alte rezerve	19.762.129	16.555.312
Rezerve din reevaluare	21.942.202	20.742.678
imob corp.		
TOTAL	43.826.127	39.419.786

In continuare sunt descrise natura si scopul fiecarei rezerve din cadrul capitalului propriu.

Rezerve legale: conform legii 31/1990, la inchiderea fiecarui an financiar se preia cel putin 5% aplicată asupra profitului contabil, înainte de determinarea impozitului pe profit, din care se scad veniturile neimpozabile și se adaugă cheltuielile aferente acestor venituri neimpozabile, până ce aceasta va atinge a cincea parte din capitalul social subscris și vărsat sau din patrimoniu, după caz, potrivit legilor de organizare și funcționare.

Rezerve reevaluare mijloace fixe: cand valoarea contabila a unei imobilizari corporale se majoreaza ca urmare a reevaluarii, atunci cresterea trebuie recunoscuta in alte elemente ale rezultatului global si cumulate in capitalurile proprii, cu titlu de surplus din reevaluare. Rezervele din reevaluare nu pot fi distribuite si nu pot fi utilizate la majorarea capitalului social. Alte rezerve includ rezerve reprezentand facilitati fiscale, precum si rezerve constituite din profituri in anii anteriori.

Farmaceutica REMEDIA S.A.
Situatii financiare neconsolidate incheiate la 31.12.2022

NOTA 18 DIVIDENDE

Evolutia dividendelor repartizate si platite in ultimii 6 ani se prezinta dupa cum urmeaza:

	2016	2017	2018	2019	2020	2021	2022	2023
Sold initial	217.459	205.414	214.756	241.226	209.353	117.155	327.582	379.265
Dividende brute repartizate	0	700.927	1.060.898	1.591.347	2.121.796	14.277.108	4.759.036	4.615.815*
Impozit pe dividende platit	0	34.415	52.675	78.995	104.900	711.866	237.353	
Dividende platite	12.045	657.170	981.753	1.544.225	2.109.093	13.354.815	4.470.000	
Dividende de plata	205.414	214.756	241.226	209.353	117.155	327.582	379.265	

* 2.916.026 din profitul anului curent

* 1.699.789 din profitul anului anterior

NOTA 19 REZULTATUL REPORTAT

	2022	2021
Sold inceput an	448.687	-26.410
Transfer profit 2021	859.155	27.871.030
Repartizare profit 2021	-859.155	-27.371.030
Corectii contabile		-24.903
Sold sfarsit an	448.688	448.687

NOTA 20 REPARTIZAREA PROFITULUI

La data de 31.12.2022, Societatea a inregistrat un profit net de 2.916.026 Lei, care este propus pentru repartizare dupa cum urmeaza:

- dividende: 2.916.026 Lei

Farmaceutica REMEDIA S.A.
Situatii financiare neconsolidate incheiate la 31.12.2022

NOTA 21 ACTIUNI PROPRII

In anul 2015, ca urmare a schimbarii obiectului principal de activitate impus de Legea 95/2006, republicata in August 2015 (Art. 800 paragraful 2), Societatea a fost nevoita sa rascumpere din piata un numar de 300.100 actiuni la un pret stabilit de un evaluator autorizat.

NOTA 22 LEASING

La 31 decembrie 2022 societatea nu mai avea in derulare niciun contract de leasing.

NOTA 23 PROVIZIOANE

Denumirea provizionului	Sold la inceputul exercitiului financiar	Transferuri		Sold la sfarsitul exercitiului financiar
		in cont	din cont	
PROVIZIOANE PT. ACTIVE CIRCULANTE:	3.312.985	9.191	0	3.303.794
provizion pentru marfuri expirate	0	0	0	0
provizion pentru clienti incerti	3.303.794	0	0	3.303.794
Provizion pentru depreciere debitori	9.191	9.191	0	0
PROVIZIOANE PT. RISCURI SI CHELTUIELI :	0	0	0	0
provizion pentru TVA aferent marfuri expirate	0	0	0	0
TOTAL GENERAL	3.312.985	0	0	3.303.794

Farmaceutica REMEDIA S.A.
Situatii financiare neconsolidate incheiate la 31.12.2022

NOTA 24 ANGAJAMENTE

Societatea are deschisa la BANCA TRANSILVANIA o linie de credit multivaluta pentru capital de lucru. Linia de credit poate fi utilizata si de catre FRDL

Obiectiv Suma	Linie de credit - finantare capital de lucru 74.600.000 LEI
Scadenta	09 Februarie 2023
Garantii	Garantie reala imobiliara asupra unor imobile ale societatii
	Sold la 31 Decembrie 2022
LC utilizata 31.12.2022	0 LEI
LC restrictionata 31.12.2022 exclusiv pentru SGB	3.811.739 LEI in FR 70.788.261 LEI in FRDL
LC de utilizat 31.12.2022	0 LEI

La data de 31.12.2022, suma utilizata din linia de credit este aferenta scrisorilor de garantie de participare si de buna executie. Sumele aferente scrisorilor de garantie nu sunt purtatoare de dobanda si sunt evidentiata doar in mod extracontabil, nefiind o datorie exigibila.

NOTA 25 DATORII COMERCIALE SI DE ALTA NATURA

descriere	31-Dec-22	31-Dec-21
furnizori, din care :	5.531.838	8.976.083
furnizori de marfuri	5.392.713	8.836.957
furnizori imobilizari	139.125	139.126
alte datorii curente, din care :	829.605	1.144.895
salarii si impozite aferente	127.839	156.964
dividende	379.265	327.582
TVA de plata	29.766	388.954
alte impozite si taxe		
alti creditor	292.735	271.395

Farmaceutica REMEDIA S.A.
Situatii financiare neconsolidate incheiate la 31.12.2022

Salariile lunii decembrie 2022 si impozitele aferente, au fost lichidate in luna ianuarie 2023

“Alti creditorii” reprezinta garantiile platite de chiriasi si personalul gestionar.

NOTA 26 LITIGII

Societatea are deschise litigii in calitate de reclamant, in principal pentru recuperarea unor sume de natura comerciala de la clientii ale caror debite au depasit termenul scadent.

NOTA 27 PREZENTAREA TRANZACTIILOR CU PARTI AFILIATE

Tranzactiile, au constat in vanzari si achiziti de marfuri, precum si in prestari de servicii, dupa cum urmeaza :

partener	obiectul contractului	an contract	vanzari REMEDIA	achizitii REMEDIA	sold client	sold furnizor
Farmaceutica REMEDIA Distribution&Logistics	vanzare/cumparare marfa/auto, inchiriere spatii si auto	2015 2016	1.131.347	7.503.022	41.832	3.419.445
Tarus Media	servicii promovare medicala/chirii spatii	2006	23.015		1.752	

Pentru tranzactiile efectuate cu partile afiliate nu sunt constituite garantii asupra creantelor sau datoriiilor.

Farmaceutica REMEDIA S.A.
Situatii financiare neconsolidate incheiate la 31.12.2022

NOTA 29 OBIECTIVE SI POLITICI PENTRU GESTIONAREA RISCULUI FINANCIAR

Managementul riscului financiar

Societatea este expusa la o serie de riscuri financiare cum ar fi:

- Riscul de capital
- Riscul de piata (care include riscul valutar, riscul ratei dobanzii si riscul de pret)
- Riscul de credit
- Riscul de lichiditate

Conducerea Societatii, prin masurile luate, cauta sa minimizeze eventualele efecte adverse ce ar putea afecta rezultatele financiare ale Societatii.

Riscul de capital

Obiectivele managementului in ceea ce priveste gestionarea capitalurilor Societatii includ:

- Continuitatea activitatii societatii
- Dimensionarea optima a capitalurilor pentru reducerea costului acestuia.

Capitalul Societatii cuprinde datorii pe termen scurt sau lung, care includ imprumuturi, datorii catre furnizori,etc si, capitaluri proprii cuprinzand capitalul social, rezervele, rezultatul curent si rezultatul reportat. Societatea isi poate revizui structura capitalului in mod regulat prin parghiile care ii sunt la indemană (plata dividendelor catre actionari, emiterea de noi actiuni, vanzarea de active in scopul reducerii datoriilor, etc).

Principalul indicator pe baza caruia Societatea monitorizeaza capitalul este gradul de indatorare calculat ca raport intre capitalul imprumutat (de la institutiile bancare si de leasing) si capitalurile proprii. Situatia indicatorului "gradul de indatorare" la 31.12.2022 se prezinta astfel:

	31.12.2022	31.12.2021
Capital imprumutat	0	0
Capitaluri proprii	52.977.439	55.326.909
Grad de indatorare	0%	0%

Farmaceutica REMEDIA S.A.
Situatii financiare neconsolidate incheiate la 31.12.2022

Riscul valutar

Expunerea Societatii la riscul valutar este data exclusiv de elemente monetare cum ar fi creantele comerciale, datoriile comerciale si imprumuturile in valuta.

Societatea a fost in principal expusa la riscul valutar pentru platile catre societatile de leasing, precum si la achizitiile efectuate in valuta. In 2022 societatea nu a facut achizitii in valuta iar contractele de leasing au fost transferate pe FRDL.

Avand in vedere ca ponderea datoriilor/creantelor in valuta este foarte redusa, fluctuatiile rezonabile ale cursurilor de schimb nu vor produce efecte semnificative in situatiile financiare viitoare.

Odata cu obligarea marilor producatori internationali de a vinde medicamentele in lei (in primavara anului 2009) riscul valutar s-a diminuat mult.

Actiunile si datoriile monetare exprimate in valuta la data raportului se prezinta dupa cum urmeaza:

Descriere	31/12/2022		31/12/2021	
	EURO	USD	EURO	USD
Creante comerciale	784		784	0
Datorii comerciale	10.938	190	339.404	190
Imprumuturi bancare	0	0	0	0
Leasing financiar	0	0	0	0

Riscul ratei dobanzii

Societatea nu detine active semnificative purtatoare de dobanda, veniturile si fluxurile de numerar nefiind influentate substantial de schimbarile ratelor dobanzilor de pe piata.

Societatea are deschisa o singura linie de credit multivaluta pentru care dobanda este calculata in functie de rata ROBOR sau EURIBOR la 3 luni, in functie de valuta utilizata. Avand in vedere gradul foarte mic de indatorare al Societatii se apreciaza ca fluctuatiile rezonabile ale ratei de dobanda nu vor produce efecte semnificative in situatiile financiare viitoare.

Riscul de pret

Societatea comercializeaza preponderent, medicamente etice al caror pret maximal este fixat de autoritatile romane. Actualizarea acestor preturi, in conformitate cu legislatia in vigoare, se face anual.

Farmaceutica REMEDIA S.A.

Situatii financiare neconsolidate incheiate la 31.12.2022

In ultima perioada, se observa o presiune din partea concurentei, presiune ce este contracarata prin reduceri de preturi si diversificarea si imbunatatirea calitatii serviciilor oferite.

Pentru a compensa reducerile de preturi, politica adoptata de catre Societate este de a obtine discount-uri suplimentare din partea furnizorilor prin selectarea atenta a acestora corelat cu optimizarea stocurilor.

Riscul de credit

Riscul de credit reprezinta riscul de pierdere financiara pentru Societate care apare daca un client nu isi indeplineste obligatiile contractuale. Societatea este expusa in principal la riscul de credit aparut din vanzari catre clienti.

In actualele conditii de piata din Romania, distributia de medicamente se bazeaza pe creditare. Datorita transferarii activitatilor de vanzare engross catre FRDL, riscul de neincasare a creantelor a disparut in cea mai mare masura. Termenul de decontare cu casele de sanatate a fost in 2022 de aproximativ 90 zile.

Pentru contracararea riscului de neincasare a creantelor si de cash flow managementul societatii Farmaceutica REMEDIA S.A. a luat o serie de masuri cum ar fi:

- Analiza cu o frecventa sporita a debitelor si a situatiilor financiare ale clientilor
- Angajarea de personal suplimentar in cadrul departamentelor de control cu atributii sporite in ceea ce priveste, managementul stocurilor, initierea si urmarirea actionarii in instanta a debitorilor precum si recuperarea debitelor.
- Controlul strict al costurilor cu impact pozitiv asupra cash-flow-ului.

Cheltuielile de capital vor fi efectuate strict in baza Bugetului de investitii si in limita disponibilitatilor banesti, fara a afecta activitatea operationala.

Pe de alta parte, dificultatile intimpinate mai ales de catre farmaciile independente, creeaza oportunitati de piata in directia gasirii de noi forme de colaborare, achizitii si fuziuni.

Riscul de lichiditate

Riscul de lichiditate apare din gestionarea de catre Societate a mijloacelor circulante si a cheltuielilor de finantare si rambursarilor pentru instrumentele sale de debitare.

Politica Societatii este de a se asigura ca va dispune intotdeauna de suficient numerar astfel incat sa-si poata indeplini obligatiile de plata la scadenta. Pentru a atinge acest obiectiv se mentin disponibilitati in numerar (sau in linia de credit) pentru a satisface nevoile de plati. Societatea dispune de resurse lichide suficiente pentru a-si onora obligatiile in toate imprejurarile rezonabile preconizate.

Datoriile Societatii (datorii comerciale si alte datorii, imprumuturi, leasing financiar) sunt clasificate de catre managementul companiei in datorii pe termen scurt (exigibile in mai putin de 12 luni) si datorii pe termen mediu si lung (exigibile intr-un interval de timp de 13 - 48 luni). Societatea nu are datorii scadente mai vechi de 48 luni de la data raportului.

Farmaceutica REMEDIA S.A.

Situatii financiare neconsolidate incheiate la 31.12.2022

Repartitia datoriilor dupa termenul de scadenta 0 - 12 luni, respective 13 - 48 luni este prezentata corespunzator in Situatiile pozitive financiare ("datorii curente", respectiv "datorii pe termen lung").

Lichiditati bancare

O suma semnificativa din disponibilitati banesti ale Societatii se afla in banci sub forma de depozite sau disponibil la vedere. Societatea lucreaza in principal cu Raiffeisen Bank, Banca Transilvania si Trezoreria Statului. Conditii comerciale si de creditare oferite de catre bancile la care Societatea are conturi bancare deschise sunt analizate periodic de catre conducerea departamentului financiar contabilitate.

Riscul operational

Riscul operational este riscul producerii unor pierderi directe sau indirecte provenind dintr-o gama larga de cauze asociate proceselor, personalului, infrastructurii Societatii, precum si din factori externi, cum ar fi cele provenind din cerintele legale si de reglementare si din standardele general acceptate privind comportamentul organizational. Riscurile operationale provin din toate operatiunile Societatii.

Responsabilitatea principala in dezvoltarea instrumentelor de control legate de riscul operational revine conducerii Societatii. Directiile de dezvoltare a standardelor de gestionare a riscului operational sunt:

- elaborarea unor planuri de continuitate operationala
- alinierea la cerintele de reglementare si legale
- analiza periodica a riscului operational la care este expusa Societatea si adaptarea procedurilor si a modului de efectuare a controalelor in vederea prevenirii riscurilor identificate
- identificarea pierderilor operationale concomitent cu generarea de propuneri de remediere a cauzelor care le-au determinat
- prevenirea riscului de litigii
- diminuarea riscurilor, inclusiv prin utilizarea asigurarilor acolo unde este cazul
- dezvoltare si instruire profesionala

NOTA 30 SURSE ALE INCERTITUDINII ESTIMARILOR

Intocmirea situatiilor financiare ale Societatii impune conducerii sa faca estimari si ipoteze care afecteaza valorile raportate pentru venituri, cheltuieli, active si datorii, precum si notele care le insotesc si sa prezinte datoriile contingente la sfarsitul perioadei de raportare.

Aceste estimari si ipoteze determina o incertitudine ce poate cauza o ajustare viitoare semnificativa a valorilor contabile.

Farmaceutica REMEDIA S.A.

Situatii financiare neconsolidate incheiate la 31.12.2022

Presupunerile si alte surse de incertitudini in estimare, prezentate in conformitate cu IAS 1.125 sunt legate de estimarile care impun conducerii cele mai dificile, subiective si complexe rationamente.

Urmatoarele sunt judecati/rationamente profesionale critice pe care conducerea Societatii le-a facut cu impact semnificativ asupra valorilor recunoscute in situatiile financiare:

- Durata de viata a activelor imobilizate (NOTA 3)
- Impozite amanate (NOTA 3)
- Provizioane (NOTA 23)
- Raportarea pe segmente (NOTA 28)

In cazul provizioanelor pentru deprecierea marfurilor, ca principiu, se ia in calcul valoarea marfurilor expirate existente la data bilantului, la care s-a adaugat valoarea marfurilor in stoc la data bilantului si care se presupune ca vor expira in urmatoarele 6 luni luandu-se in considerare vanzarea medie lunara a ultimului trimestru din anul pentru care s-a incheiat bilantul.

Avand in vedere ca principalele surse ale incertitudinii estimarilor (risc de neincasare creante, depreciere stocuri, alte cheltuieli) au fost previzionate de catre conducere si au fost inregistrate provizioane corespunzatoare apreciem ca nu exista un risc semnificativ ca valoarea contabila a activelor si datoriilor sa se schimbe fundamental in urmatorul exercitiu financiar.

Evaluarea obiectivelor, politicilor si procedurilor entitatii de administrare a capitalului

Politica societatii este de a include in capitalurile proprii urmatoarele:

- capital social: 95.480. 820 actiuni * 0,01 ron/act = 9.548.082 ron
- prime de emisiune
- rezerve legale si alte rezerve
- rezultat curent
- rezultat reportat
- actiuni proprii

Societatea nu a facut obiectul unor dispozitii impuse din exterior privind capitalul in anul 2022.

NOTA 31 EVENIMENTE ULTERIOARE PERIOADEI DE RAPORTARE

In data de **02.03.2023**, Farmaceutica REMEDIA SA a finalizat o operatiune de rascumparare de actiuni desfasurata cu scopul derularii unui program de tip Stock Option Plan. Nr. de actiuni rascumparate la 02.03.2022, conform Deciziei ASF 122/08.02.2023 este de 2.864.425 actiuni, reprezentand 3% din capitalul social. Numarul total de actiuni

Farmaceutica REMEDIA S.A.
Situatii financiare neconsolidate incheiate la 31.12.2022

subscrise in cadrul operatiunii: 2.864.425 actiuni, reprezentand 100% din Oferta. Suma totala platita de Farmaceutica REMEDIA a fost de 2.148.319 Lei. Prețul de răscumpărare: 0,75 Lei per acțiune.

NOTA 32 – INDICATORI ECONOMICO - FINANCIARI

LICHIDITATE SI CAPITAL DE LUCRU	31.12.2022	31.12.2021
Lichiditate curenta (Active curente / Datorii curente)	2,24	2,02
Active curente *	14.367.922	19.936.593
Datorii curente *	6.402.052	9.878.372
Gradul de indatorare (Capital imprumutat / Capital propriu x 100)	0,00%	0%
Capital imprumutat * (inclusiv leasing)	0	0
Capital propriu *	52.586.442	55.326.909
Viteza de rotatie a debitelor clienti (sold mediu clienti/cifra de afaceri*365)	64 zile	60 zile
Sold mediu clienti *	3.232.502	2.383.346
Cifra de afaceri neta *	18.307.055	14.513.188
Viteza de rotatie a datoriilor (sold mediu furnizori/cogs*365)	208 zile	224 zile
Sold mediu furnizori *	7.410.150	5.957.020
Costul marfurilor vindute - net	12.981.677	9.673.476
Viteza de rotatie a stocurilor (sold mediu stocuri/cogs * 365)	68 zile	75 zile
Sold mediu stocuri	2.406.105	2.010.796
Costul marfurilor vandute - net	12.981.677	9.673.476
Viteza de rotatie a activelor imobilizate (cifra de afaceri/active imobilizate)	0,38	0,32
Cifra de afaceri neta *	18.307.055	14.513.188
Active imobilizate *	47.370.124	45.871.850
Marja profitului brut (%) (profit brut/vinzari nete)	16 %	5,92 %
Profit brut *	2.918.586	859.155
Cifra de afaceri neta *	18.307.055	14.513.188

Note:

1) **Lichiditatea curentă** – nivelul indicatorului reflectă o bună capacitate de plată, deci un risc redus pentru creditori, certificând faptul că societatea este capabilă să-și acopere datoriile pe termen scurt pe seama creanțelor și disponibilitatilor bănești.

2) **Gradul de îndatorare** exprimă eficacitatea managementului riscului de credit, indicând potențiale probleme de finanțare, de lichiditate, cu influențe în onorarea angajamentelor asumate. În calculul acestui indicator capitalul împrumutat cuprinde atât creditele bancare, cât și datoriile din leasing-ul financiar.

Farmaceutica REMEDIA S.A.
Situatii financiare neconsolidate incheiate la 31.12.2022

- 3) **Viteza de rotație a debitelor clienți** exprimă eficacitatea societății în colectarea creanțelor sale, respectiv numărul de zile până la data la care debitorii își achită datoriile către societate. Având în vedere dinamica vânzărilor și specificul încasării creanțelor în distribuția de medicamente considerăm ca valoarea indicatorului este una normală, în condițiile date.
- 4) **Viteza de rotație a datoriilor** reprezintă perioada medie în care sunt achitați furnizorii.
- 5) Valoarea indicatorului **Nr. de zile de stocaj** poate fi considerată ca se încadrează în specificul activității.
- 6) **Viteza de rotație a activelor imobilizate** exprimă eficacitatea managementului activelor imobilizate, prin examinarea cifrei de afaceri generate de o anumită cantitate de active imobilizate.

Președintele Consiliului de Administrație
"TARUS" - Valentin Norbert TARUS e.U.

prin reprezentant
Valentin – Norbert TARUS

FARMACEUTICA REMEDIA S.A.

**RAPORTUL
AUDITORULUI
INDEPENDENT**

PREMIER CLASS AUDIT S.R.L.
C.I.F.: 32310697, J12/2994/2013
Str. Pompiliu Teodor nr. 1, Cluj Napoca
Telefon: 0729.090803
www.premierclassaudit.ro

Martie 20, 2023

RAPORTUL AUDITORULUI INDEPENDENT

Către,

AȚIONARIII SOCIETĂȚII FARMACEUTICA REMEDIA S.A.

OPINIE

1. Am auditat situațiile financiare ale companiei FARMACEUTICA REMEDIA S.A. ("Societatea"), care cuprind Situația poziției financiare la data de 31 decembrie 2022, Situația rezultatului global, Situația fluxului de numerar, Situația modificărilor capitalurilor proprii pentru exercițiul financiar la această dată precum și un sumar al politicilor contabile semnificative și alte note explicative.
2. Situațiile financiare individuale la 31 decembrie 2022 se identifica astfel:

• Activ net/Total capitaluri proprii	52,977,439 lei
• Rezultatul exercițiului financiar/Profit net	2,916,026 lei

3. In opinia noastră, situațiile financiare individuale prezintă o imagine fidelă a poziției financiare la 31 decembrie 2022 a societății FARMACEUTICA REMEDIA S.A., precum și a rezultatului operațiunilor sale și a fluxurilor de numerar ale acesteia pentru exercițiul financiar încheiat la această dată, în conformitate cu Ordinul Ministrului Finanțelor Publice nr. 2844/2016 pentru aprobarea Reglementărilor contabile conforme cu Standardele Internaționale de Raportare Contabila (IFRS).

Baza pentru opinie

4. Am desfășurat auditul nostru în conformitate cu Standardele Internaționale de Audit ("ISA") și Legea nr.162/2017 („Legea”). Responsabilitățile noastre în baza acestor standarde sunt descrise detaliat în secțiunea “Responsabilitățile auditorului într-un audit al situațiilor financiare” din raportul nostru.

Suntem independenți față de Societate, conform Codului Etic al Profesioniștilor Contabili emis de Consiliul pentru Standarde Internaționale de Etică pentru Contabili (codul IESBA), conform cerințelor etice care sunt relevante pentru auditul situațiilor financiare în România, inclusiv Legea, și ne-am îndeplinit responsabilitățile etice conform acestor cerințe și conform Codului IESBA.

Considerăm că probele de audit pe care le-am obținut sunt suficiente și adecvate pentru a furniza o bază pentru opinia noastră.

Evidențierea unor aspecte

5. Principalele aspecte care, în baza raționamentului nostru profesional, au stat la baza formării opiniei noastre asupra situațiilor financiare neconsolidate sunt:

- *Principiul continuității activității*

Climatul de criză de sănătate publică generată de pandemia COVID -19 corelat cu incertitudinile generate de contextul geopolitic din Ucraina, de restricțiile impuse la nivel internațional Federației Ruse, respectiv Belarusului, și criza energetică determină implicit existența unui risc referitor la posibilitatea unor evoluții imprevizibile cu privire la nivelul indicatorilor economico-financiar ai societății, respectiv: întreruperea aprovizionării cu energie, variații semnificative ale preturilor, perturbarea lanțurilor de distribuție, intensificarea atacurilor cibernetice, riscul de creștere a costurilor împrumuturilor sau limitarea accesului la finanțare.

Gestionarea situației financiare a Societății depinde de modul în care managementul abordează evenimentele și condițiile socio-economice viitoare prezentate în mediul dificil în care aceasta operează.

Societatea a întreprins deja măsuri specifice pentru a asigura sănătatea și siguranța angajaților săi. Pe lângă riscul uman, pandemia prezintă și un risc economic pentru operațiunile viitoare ale societății. La data raportului de audit, Societatea a luat măsuri specifice pentru ca activitatea companiei să se desfășoare fără sincope.

Prin analiza de impact a evenimentelor ulterioare datei situațiilor financiare, se constata ca nu exista un grad de incertitudine asupra continuității activității Societății.

Opinia noastră de audit nu conține o rezervă în legătură cu aspectul menționat.

Aspecte cheie de audit

6. Aspectele cheie de audit sunt acele aspecte care în baza raționamentului profesional, au avut cea mai mare importanță în efectuarea auditului situațiilor financiare și au fost abordate în contextul auditului situațiilor financiare în ansamblul lor și în formarea opiniei noastre asupra acestora și nu oferim o opinie separată cu privire la aceste aspecte cheie.

Aspectele cheie de audit	Modul de abordare în cadrul misiunii de audit
<p><u>Evaluarea veniturilor</u></p> <p>Am identificat recunoașterea veniturilor din exploatare ca aspect cheie de audit, deoarece veniturile reprezintă unul dintre indicatorii cheie de performanță ai Societății și prin urmare există un risc inerent în legătură cu recunoașterea lor de către conducere pentru îndeplinirea unor obiective sau așteptări specifice.</p>	<p>Procedurile noastre de audit pentru evaluarea recunoașterii veniturilor au inclus următoarele:</p> <ul style="list-style-type: none"> • Testarea eficacității principalelor controale ale Societății pentru a preveni și detecta fraude și erorile în recunoașterea veniturilor. Această procedură a inclus testarea controalelor pentru recunoașterea veniturilor pe baza prestărilor efectuate prin referire la un eșantion de tranzacții; • Inspectarea contractelor cu clienții, pe bază de eșantion, pentru a înțelege termenii tranzacțiilor, pentru a evalua dacă criteriile de recunoaștere a veniturilor societății au fost în conformitate cu cerințele standardelor contabile în vigoare; • Evaluarea, pe bază de eșantion, a recunoașterii în perioada financiară corespunzătoare veniturilor înregistrate aproape de sfârșitul exercițiului financiar, prin compararea tranzacțiilor selectate cu documentația relevantă; • Obținerea de confirmări ale soldurilor clienților la sfârșitul anului, pe bază de eșantion;

<ul style="list-style-type: none"> • <u>Vânzarea a 3 licențe farmaceutice</u> In luna februarie 2022 Farmaceutica Remedia SA a vândut 3 licențe farmaceutice aferente farmaciilor din Ghermănești, Reviga , Motaieni și oficinei din Vulcana de Sus. 	<ul style="list-style-type: none"> • Examinarea registrului de vânzări după încheierea exercițiului financiar pentru a identifica note de credit semnificative emise și inspectarea documentației relevante pentru a evalua dacă veniturile aferente au fost contabilizate în perioada financiară corespunzătoare; • In exercițiul financiar 2022, activitatea economică a societății a înregistrat o creștere față de anii anteriori, dar și acest fapt a impus realizarea unor diligențe de audit suplimentare pentru a emite opinia de audit; • Emiterea unei opinii de audit a presupus identificarea unor valori și sume ce influențează în mod semnificativ valorile din situațiile financiare anuale și care sunt în categoria valorilor ce presupun din partea auditorului proceduri suplimentare pentru diminuarea riscului de audit; • Obținerea și evaluarea răspunsurilor primite de la conducerea Societății și discutarea cu conducerea societății a potențialelor expuneri. In acest sens, o atenție specială a fost acordată analizei strategiei de dezvoltare a societății pentru perioada următoare: optimizarea fluxurilor prin actualizarea softului PLC conveyor și interfațarea cu WMS, proiectarea de noi spații de depozitare la depozitul București în vederea echipării cu un robot pentru eficientizarea fluxului de aprovizionare, reorganizarea fluxurilor de marfă în depozitele București și Deva. • <i>Venituri.</i> Totalul veniturilor realizate de societate a fost de 21,181,555 lei, din care vânzările de mărfuri au fost în valoare de 15,084,967 lei , venituri din servicii prestate și chirii 3,222,088 lei iar alte venituri din exploatare în valoare de 2,874,500 lei, fiind prezentate în Notele explicative la Situațiile financiare “Venituri din vanzari si alte venituri din exploatare”. Luandu-se în considerare riscurile referitoare la recunoașterea veniturilor, completitudinea și corectitudinea înregistrării acestora, testele de audit efectuate au inclus evaluarea principiilor conform IFRS 15 “ Recunoașterea veniturilor”, evaluarea existenței și eficacității controalelor interne, analiza comparativă a marjei brute, analiza ajustărilor. • Pentru acest aspect cheie de audit am efectuat mai multe proceduri de audit, printre care: <ul style="list-style-type: none"> - Am verificat realizarea vânzărilor prin verificarea contractelor pentru licențe farmaceutice și încasărilor aferente; - Am verificat prezentarea acestora în situațiile financiare.
--	---

<ul style="list-style-type: none"> • <u>Achiziție participație de 50% din capitalul social al societății Pharama Expertspeidition SRL</u> In luna aprilie 2022, Farmaceutica Remedia SA a preluat o participație de 50% din capitalul social al persoanei juridice române Pharma Expertspeidition SRL, societate specializată în transportul produselor farmaceutice la cele mai înalte standarde, cu sediul în București, B-dul Metalurgiei Nr.130E, Secytor 4, înregistrată cu nr. J40/20206/2005, CUI: 18178346, în vederea dezvoltării și consolidării activității de distribuție și logistică. • <u>Evaluarea activelor imobilizate</u> 	<ul style="list-style-type: none"> • Pentru acest aspect cheie de audit, am efectuat mai multe proceduri de audit, printre care: <ul style="list-style-type: none"> ➤ Am verificat realizarea achiziției participației de 50% prin verificarea contractului aferent și verificarea plăților; ➤ Am verificat documentele prin care a fost avizată achiziția pachetului de 50% din capitalul social al societății Pharma Expertspeidition SRL; ➤ Am efectuat proceduri de audit asupra soldurilor de deschidere a Pharma Expertspeidition SRL; ➤ Am evaluat măsura în care informațiile prezentate de Remedia SA în situațiile financiare individuale cu privire la prețul de achiziție sunt adecvate. • Pentru acest aspect cheie de audit, am efectuat mai multe proceduri de audit, printre care: <ul style="list-style-type: none"> ➤ Testele de audit efectuate au inclus analiza rezultatului evaluării activelor efectuată de un evaluator independent, a ipotezelor care au stat la baza calculelor efectuate de acesta, analiza gradului de utilizare a activelor, analiza duratelor de utilizare și a modalității de calcul a amortizării. ➤ Activele imobilizate reprezintă 47,340,124 lei (valoarea rămasă) și au următoarea structură: <ul style="list-style-type: none"> ○ Imobilizări corporale în valoare de 40,032,752 lei reprezentând terenuri, construcții, echipamente, mijloace de transport, mobilier comercial, etc. ○ Imobilizări necorporale în valoare de 752,848 lei reprezentând licențe farmacie și licențe software; ○ Imobilizări financiare în valoare de 6,584,524 lei reprezentând depozite constituite, garanții plătite; ➤ In cadrul imobilizărilor corporale, o pondere de 95% o reprezintă construcțiile și terenurile. Acestea sunt evaluate la prețul pieței, în fiecare an, de către un evaluator autorizat. Evaluarea de la sfârșitul anului 2022 a scos în evidență o apreciere de 1,534,563 lei a acestor imobilizări din care: <ul style="list-style-type: none"> ○ <i>Terenuri +116,685 lei;</i> ○ <i>Construcții + 1,417,879 lei.</i>
---	---

Responsabilitățile conducerii pentru situațiile financiare

7. Conducerea societății este responsabilă pentru întocmirea și prezentarea fidelă a acestor situații financiare în conformitate cu Ordinul Ministrului Finanțelor Publice nr. 2844/2016. Această responsabilitate include: proiectarea, implementarea și menținerea unui control intern relevant pentru întocmirea și prezentarea fidelă a situațiilor financiare care să nu conțină denaturări semnificative datorate fraudei sau erorii; selectarea și aplicarea politicilor contabile adecvate; elaborarea unor estimări contabile rezonabile în circumstanțele date.
8. În întocmirea situațiilor financiare, conducerea este responsabilă pentru evaluarea capacității Societății de a-și continua activitatea, pentru prezentarea, dacă este cazul, a aspectelor referitoare la continuitatea activității și pentru utilizarea contabilității pe baza continuării activității, cu excepția cazului în care conducerea fie intenționează să lichideze Societatea sau să oprească operațiunile, fie nu are nicio altă alternativă realistă în afara acestora.
9. Persoanele responsabile cu guvernarea sunt responsabile pentru supravegherea procesului de raportare financiară al Societății.

Responsabilitățile auditorului într-un audit al situațiilor financiare

10. Responsabilitatea noastră este de a exprima o opinie cu privire la aceste situații financiare, în baza auditului efectuat. Noi am efectuat auditul conform Standardelor Internaționale de Audit adoptate de Camera Auditorilor Financieri din România. Aceste standarde cer ca noi să respectăm cerințele etice ale Camerei, să planificăm și să efectuăm auditul în vederea obținerii unei asigurări rezonabile că situațiile financiare nu cuprind denaturări semnificative.

Obiectivele noastre constau în obținerea unei asigurări rezonabile privind măsura în care situațiile financiare, în ansamblu, sunt lipsite de denaturări semnificative, cauzate fie de fraudă, fie de eroare, precum și în emiterea unui raport al auditorului care include opinia noastră. Asigurarea rezonabilă reprezintă un nivel ridicat de asigurare, dar nu este o garanție a faptului că un audit desfășurat în conformitate cu ISA va detecta întotdeauna o denaturare semnificativă, dacă aceasta există. Denaturările pot fi cauzate fie de fraudă, fie de eroare și sunt considerate semnificative dacă se poate preconiza, în mod rezonabil, ca acestea, individual sau cumulat, vor influența deciziile economice ale utilizatorilor, luate în baza acestor situații financiare.

11. Ca parte a unui audit în conformitate cu ISA, exercităm raționamentul profesional și menținem scepticismul profesional pe parcursul auditului. De asemenea:
 - Identificăm și evaluăm riscurile de denaturare semnificativă a situațiilor financiare, cauzate fie de fraudă, fie de eroare, proiectăm și executăm proceduri de audit ca răspuns la respectivele riscuri și obținem probe de audit suficiente și adecvate pentru a furniza o bază pentru opinia noastră. Riscul de nedetectare a unei denaturări semnificative cauzate de fraudă este mai ridicat decât cel de nedetectare a unei denaturări semnificative cauzate de eroare, deoarece fraudă poate presupune înțelegeri secrete, fals, omisiuni intenționate, declarații false și evitarea controlului intern.
 - Înțelegem controlul intern relevant pentru audit, în vederea proiectării de proceduri de audit adecvate circumstanțelor, dar fără a avea scopul de a exprima o opinie asupra eficacității controlului intern al Societății.
 - Evaluăm gradul de adecvare a politicilor contabile utilizate și caracterul rezonabil al estimărilor contabile și al prezentărilor aferente de informații realizate de către conducere.

- Formulăm o concluzie cu privire la gradul de adecvare a utilizării de către conducere a contabilității pe baza continuității activității și determinăm, pe baza probelor de audit obținute, dacă există o incertitudine semnificativă cu privire la evenimente sau condiții care ar putea genera îndoieli semnificative privind capacitatea Societății de a-și continua activitatea. În cazul în care concluzionăm că există o incertitudine semnificativă, trebuie să atragem atenția în raportul auditorului asupra prezentărilor aferente din situațiile financiare sau, în cazul în care aceste prezentări sunt neadecvate, să ne modificăm opinia. Concluziile noastre se bazează pe probele de audit obținute până la data raportului auditorului. Cu toate acestea, evenimente sau condiții viitoare pot determina Societatea să nu își mai desfășoare activitatea în baza principiului continuității activității.
- Evaluăm prezentarea, structura și conținutul situațiilor financiare, inclusiv al prezentărilor de informații, și măsura în care situațiile financiare reflectă tranzacțiile și evenimentele care stau la baza acestora într-o manieră care să rezulte într-o prezentare fidelă.
- Comunicăm persoanelor responsabile cu guvernarea, printre alte aspecte, aria planificată și programarea în timp a auditului, precum și principalele constatări ale auditului, inclusiv orice deficiențe semnificative ale controlului intern, pe care le identificăm pe parcursul auditului.

Raport cu privire la alte dispoziții legale și de reglementare

12. Am fost numiți de Adunarea Generală a Acționarilor din data de 20.04.2022 să audităm situațiile financiare ale Farmaceutica Remedia SA pentru exercițiul financiar 2022. Confirmăm că în această perioadă nu am furnizat pentru Societate servicii non audit interzise, art.5 alin.1 din Regulamentul UE nr.537/2014.

Alte aspecte

13. Acest raport al auditorului independent este adresat exclusiv acționarilor societății în ansamblu. Auditul nostru a fost efectuat pentru a exprima o opinie către managementul societății cu privire la aspectele semnificative pe care trebuie să le conțină un raport de audit financiar, și nu în alte scopuri. În măsura permisă de lege, nu acceptăm și nu ne asumăm responsabilitatea decât față de societate și de acționarii acesteia, în ansamblu, pentru auditul nostru, pentru acest raport sau pentru opinia formată.
14. Partenerul misiunii de audit în baza căreia s-a întocmit prezentul raport este Sergiu Cobîrzan.

Alte informații – Raportul Administratorilor

15. Administratorii sunt responsabili pentru întocmirea și prezentarea altor informații. Acele alte informații cuprind Raportul administratorilor, dar nu cuprind situațiile financiare și raportul auditorului cu privire la acestea și nici Declarația nefinanciară.
Opinia noastră cu privire la situațiile financiare nu acoperă și aceste alte informații și cu excepția cazului în care se menționează explicit în raportul nostru, nu exprimăm nici un fel de concluzie de asigurare cu privire la acestea.

Administratorii sunt responsabili pentru întocmirea și prezentarea Raportului administratorilor în conformitate cu OMFP nr. 2844/2016 și pentru acel control intern pe care administratorii îl considera necesar pentru a permite întocmirea și prezentarea Raportului administratorilor care să nu conțină denaturări semnificative, datorate fraudei sau erorii. Raportul administratorilor nu face parte din situațiile financiare.

In legătură cu auditul situațiilor financiare pentru exercițiul financiar încheiat la 31 decembrie 2022, responsabilitatea noastră este să citim Raportul administratorilor și, în acest demers, să apreciem dacă există neconcordanțe semnificative între Raportul administratorilor și situațiile financiare, dacă Raportul administratorilor include, în toate aspectele semnificative, informațiile cerute de OMFP nr. 2844/2016, anexa 1, capitolul 3, punctele 15-19 și capitolul 4, punctele 26-28 privind Reglementările contabile privind Standardele Internaționale de Raportare Financiară, și dacă în baza cunoștințelor și înțelegerii noastre dobândite în cursul auditului situațiilor financiare cu privire la Societate și la mediul acesteia, informațiile incluse în Raportul administratorilor sunt eronate semnificativ. În baza activității desfășurate, confirmăm ca:

- în Raportul administratorilor nu am identificat informații care să nu fie în concordanță, în toate aspectele semnificative, cu informațiile prezentate în situațiile financiare anexate;
- Raportul administratorilor identificat mai sus include, în toate aspectele semnificative, informațiile cerute de OMFP nr. 2844/2016, anexa 1, capitolul 3, punctele 15-19 și capitolul 4, punctele 26-28 privind Reglementările contabile privind Standardele Internaționale de Raportare Financiară;
- în baza cunoștințelor și înțelegerii noastre dobândite în cursul auditului situațiilor financiare pentru exercițiul financiar încheiat la data de 31 decembrie 2022 cu privire la Societate și la mediul acesteia, nu am identificat informații incluse în Raportul administratorilor care să fie eronate semnificativ.

În ceea ce privește Raportul de remunerare, în baza cunoștințelor și înțelegerii noastre cu privire la Societate și mediul acesteia, dobândite în cursul auditului situațiilor financiare individuale pentru exercițiul financiar încheiat la data de 31 decembrie 2022, raportăm că acesta a fost întocmit, în toate aspectele semnificative, în conformitate cu prevederile Legii 24/2017, paragrafele 106-107, și nu am identificat denaturări semnificative în modalitatea de întocmire a acestuia.

ec. Sergiu COBIRZAN – Auditor financiar
*Înregistrat în Registrul Public al auditorilor
financiar și firmelor de audit cu numărul AF 4517*

În numele:

PREMIER CLASS AUDIT S.R.L.
*Înregistrată în Registrul Public al auditorilor
financiar și firmelor de audit cu numărul FA 1195*

Cluj Napoca, România 20.03.2023

**Autoritatea pentru Supravegherea Publică a
Activității de Audit Statutar (ASPAAS)**
Auditor Financiar:
COBIRZAN SERGIU BOGDAN SRL
Registrul Public Electronic: AF4517

**Autoritatea pentru Supravegherea Publică a
Activității de Audit Statutar (ASPAAS)**
Firma de Audit:
PREMIER CLASS AUDIT SRL
Registrul Public Electronic: FA1195

Stadiul conformarii cu prevederile noului Cod de Governanta Corporativa al BVB la 20.03.2023

Prevederile Codului de Governanta Corporativa	Respecta	Nu respecta sau respecta partial	Motivatia neconformitatii si masuri preconizate pentru conformare
A.1 Toate societatile trebuie sa aiba un regulament intern al Consiliului care include termenii de referinta si responsabilitatile Consiliului si functiile cheie de conducere ale societatii, si care aplica, printre altele, principiile generale din Sectiunea A.	DA		
A.2 Prevederi pentru gestionarea conflictelor de interese trebuie incluse in regulamentul Consiliului. In orice caz, membrii Consiliului trebuie sa notifice Consiliul cu privire la orice conflicte de interese care au survenit sau pot surveni si sa se abtina de la participarea la discutii (inclusiv prin neprezentare, cu exceptia cazului in care neprezentarea ar impiedica formarea cvorumului) si de la votul pentru adoptarea unei hotarari privind chestiunea care da nastere conflictului de interese respectiv.	DA		
A.3 Consiliul de Administratie trebuie sa fie format din cel putin cinci membri.	NU		<p>Consiliul de Administratie al Farmaceutica REMEDIA S.A. este format din 3 membri mandatasi pana la 30.04.2023.</p> <p>In contextul specific de polarizare a pietei farmaceutice de catre jucatori internationali si a situatiei globale datorate razboiului din Ukraina, cresterii inflatiei si ratei dobanzilor bancare, Farmaceutica REMEDIA SA se confrunta cu provocari privind implementarea unei noi linii de business, consolidarea activitatilor de angros, rentabilizarea segmentului de retail, ceea ce necesita cheltuieli si investitii sustinute, mentinerea unui sistem simplu si flexibil de conducere, care sa asigure sustenabilitatea, rezilienta si profitabilitatea activitatii companiei.</p> <p>In consecinta, Consiliul de Administratie va lua in considerare completarea numarului de membri la 5 la urmatoarele alegeri din 2024.</p>

Prevederile Codului de Governanta Corporativa	Respecta	Nu respecta sau respecta partial	Motivatia neconformitatii si masuri preconizate pentru conformare
A.4 Majoritatea membrilor Consiliului de Administratie trebuie sa nu aiba functie executiva. In cazul societatilor din Categoria Premium, nu mai putin de doi membri neexecutivi ai Consiliului de Administratie trebuie sa fie independenti. Fiecare membru independent al Consiliului de Administratie trebuie sa depuna o declaratie la momentul nominalizarii sale in vederea alegerii sau realegerii, precum si atunci cand survine orice schimbare a statutului sau, indicand elementele in baza carora se considera ca este independent din punct de vedere al caracterului si judecatii sale.	DA		
A.5 Alte angajamente si obligatii profesionale relativ permanente ale unui membru al Consiliului, inclusiv pozitii executive si neexecutive in Consiliul unor societati si institutii non-profit, trebuie dezvaluite actionarilor si investitorilor potentiali inainte de nominalizare si in cursul mandatului sau.	DA		
A.6 Orice membru al Consiliului trebuie sa prezinte Consiliului informatii privind orice raport cu un actionar care detine direct sau indirect actiuni reprezentand peste 5% din toate drepturile de vot. Aceasta obligatie se refera la orice fel de raport care poate afecta pozitia membrului cu privire la chestiuni decise de Consiliu.	DA		
A.7 Societatea trebuie sa desemneze un secretar al Consiliului responsabil de sprijinirea activitatii Consiliului.	DA		
A.8 Declaratia privind guvernanta corporativa va informa daca a avut loc o evaluare a Consiliului sub conducerea Presedintelui sau a comitetului de nominalizare si, in caz afirmativ, va rezuma masurile cheie si schimbarile rezultate in urma acesteia. Societatea trebuie sa aiba o politica/ghid privind evaluarea Consiliului cuprinzand scopul, criteriile si frecventa procesului de evaluare.	DA		
A.9 Declaratia privind guvernanta corporativa trebuie sa contina informatii privind numarul de intalniri ale Consiliului si comitetelor in cursul ultimului an, participarea administratorilor (in persoana si in absenta) si un raport al Consiliului si comitetelor cu privire la activitatile acestora.	DA		

Prevederile Codului de Governanta Corporativa	Respecta	Nu respecta sau respecta partial	Motivatia neconformitatii si masuri preconizate pentru conformare
A.10 Declaratia privind guvernanta corporativa trebuie sa cuprinda informatii referitoare la numarul exact de membri independenti din Consiliul de Administratie sau din Consiliul de Supraveghere.	DA		
A.11 Consiliul societatilor din Categoria Premium trebuie sa infiinteze un comitet de nominalizare format din membri neexecutivi, care va conduce procedura nominalizarilor de noi membri in Consiliu si va face recomandari Consiliului. Majoritatea membrilor comitetului de nominalizare trebuie sa fie independent.	DA		<i>Informații suplimentare:</i> Societatea este in categoria STANDARD si are un Comitet de Nominalizare, din care un membru este neexecutiv si independent.
B.1 Consiliul trebuie sa infiinteze un comitet de audit in care cel putin un membru trebuie sa fie administrator neexecutiv independent. Majoritatea membrilor, incluzand Presedintele, trebuie sa fi dovedit ca au calificare adecvata relevanta pentru functiile si responsabilitatile comitetului. Cel putin un membru al comitetului de audit trebuie sa aiba experienta de audit sau contabilitate dovedita si corespunzatoare.	DA		<i>Informații suplimentare:</i> Consiliul are un Comitet de Audit format din 2 membri, Presedintele fiind administrator neexecutiv și independent.
B.2 Presedintele comitetului de audit trebuie sa fie un membru neexecutiv independent.	DA		
B.3 In cadrul responsabilitatilor sale, comitetul de audit trebuie sa efectueze o evaluare anuala a sistemului de control intern.	DA		
B.4 Evaluarea trebuie sa aiba in vedere eficacitatea si cuprinderea functiei de audit intern, gradul de adecvare al rapoartelor de gestiune a riscului si de control intern prezentate catre comitetul de audit al Consiliului, promptitudinea si eficacitatea cu care conducerea executiva solutioneaza deficientele sau slabiciunile identificate in urma controlului intern si prezentarea de rapoarte relevante in atentie Consiliului.	DA		
B.5 Comitetul de audit trebuie sa evalueze conflictele de interese in legatura cu tranzactiile societatii si ale filialelor acesteia cu partile afiliate.	DA		<i>Informații suplimentare:</i> Comitetul de audit face evaluarea conflictelor de interese in legatura cu tranzactiile societatii si ale filialelor acesteia cu partile afiliate in baza dosarului preturilor de transfer.
B.6 Comitetul de audit trebuie sa evalueze eficienta sistemului de control intern si a sistemului de gestiune a riscului.	DA		

Prevederile Codului de Governanta Corporativa	Respecta	Nu respecta sau respecta partial	Motivatia neconformitatii si masuri preconizate pentru conformare
B.7 Comitetul de audit trebuie sa monitorizeze aplicarea standardelor legale si a standardelor de audit intern general acceptate. Comitetul de audit trebuie sa primeasca si sa evalueze rapoartele echipei de audit intern	DA		
B.8 Ori de cate ori Codul mentioneaza rapoarte sau analize initiale de Comitetul de Audit, acestea trebuie urmate de raportari periodice (cel putin anual) sau ad-hoc care trebuie inaintate ulterior Consiliului.	DA		
B.9 Niciunui actionar nu i se poate acorda tratament preferential fata de alti actionari in legatura cu tranzactii si acorduri incheiate de societate cu actionari si afiliatii acestora.	DA		
B.10 Consiliul trebuie sa adopte o politica prin care sa se asigure ca orice tranzactie a societatii cu oricare dintre societatile cu care are relatii stranse a carei valoare este egala cu sau mai mare de 5% din activele nete ale societatii (conform ultimului raport financiar) este aprobata de Consiliu in urma unei opinii obligatorii a comitetului de audit al Consiliului si dezvaluita in mod corect actionarilor si potentialilor investitori, in masura in care aceste tranzactii se incadreaza in categoria evenimentelor care fac obiectul cerintelor de raportare.	DA		
B.11 Auditurile interne trebuie efectuate de catre o divizie separata structural (departamentul de audit intern) din cadrul societatii sau prin angajarea unei entitati terte independente.	DA		
B.12 In scopul asigurarii indeplinirii functiilor principale ale departamentului de audit intern, acesta trebuie sa raporteze din punct de vedere functional catre Consiliu prin intermediul comitetului de audit. In scopuri administrative si in cadrul obligatiilor conducerii de a monitoriza si reduce riscurile, acesta trebuie sa raporteze direct directorului general.	DA		
C.1 Societatea trebuie sa publice pe pagina sa de internet politica de remunerare si sa includa in raportul anual o declaratie privind implementarea politicii de remunerare in cursul perioadei anuale care face obiectul analizei.	DA		

Prevederile Codului de Governanta Corporativa	Respecta	Nu respecta sau respecta partial	Motivatia neconformitatii si masuri preconizate pentru conformare
D.1 Societatea trebuie sa organizeze un serviciu de Relatii cu Investitorii - indicandu-se publicului larg persoana sau persoanele responsabile sau unitatea organizatorica. In afara de informatiile impuse de prevederile legale, societatea trebuie sa includa pe pagina sa de internet o sectiune dedicata Relatiilor cu Investitorii, in limbile romana si engleza, cu toate informatiile relevante de interes pentru investitori, inclusiv:	DA		
D.1.1 Principalele reglementari corporative: actul constitutiv, procedurile privind adunarile generale ale actionarilor;	DA		
D.1.2 CV-urile profesionale ale membrilor organelor de conducere ale societatii, alte angajamente profesionale ale membrilor Consiliului, inclusiv pozitii executive si neexecutive in consilii de administratie din societati sau din institutii non-profit;	DA		
D.1.3 Rapoartele curente si rapoartele periodice (trimestriale, semestriale si anuale) - cel putin cele prevazute la punctul D.8 -inclusiv rapoartele curente cu informatii detaliate referitoare la neconformitatea cu Codul;	DA		
D.1.4 Informatii referitoare la adunarile generale ale actionarilor: ordinea de zi si materialele informative; procedura de alegere a membrilor Consiliului; argumentele care sustin propunerile de candidati pentru alegerea in Consiliu, impreuna cu CV -urile profesionale ale acestora; intrebarile actionarilor cu privire la punctele de pe ordinea de zi si raspunsurile societatii, inclusiv hotararile adoptate;	DA		
D.1.5 Informatii privind evenimentele corporative, cum ar fi plata dividendelor si a altor distribuii catre actionari, sau alte evenimente care conduc la dobandirea sau limitarea drepturilor unui actionar, inclusiv termenele limita si principiile aplicate acestor operatiuni. Informatiile respective vor fi publicate intr-un termen care sa le permita investitorilor sa adopte decizii de investitii;	DA		
D.1.6 Numele si datele de contact ale unei persoane care va putea sa furnizeze, la cerere, informatii relevante;	DA		

Prevederile Codului de Governanta Corporativa	Respecta	Nu respecta sau respecta partial	Motivatia neconformitatii si masuri preconizate pentru conformare
D.1.7 Prezentarile societatii (de ex., prezentarile pentru investitori, prezentarile privind rezultatele trimestriale etc.), situatiile financiare (trimestriale, semestriale, anuale), rapoartele de audit si rapoartele anuale.	DA		
D.2 Societatea va avea o politica privind distributia anuala de dividende sau alte beneficii catre actionari, propusa de Directorul General sau de Directorat si adoptata de Consiliu, sub forma unui set de linii directoare pe care societatea intentioneaza sa le urmeze cu privire la distribuirea profitului net. Principiile politicii anuale de distributie catre actionari vor fi publicate pe pagina de internet a societatii.	DA		
D.3 Societatea va adopta o politica in legatura cu previziunile, fie ca acestea sunt facute publice sau nu. Previziunile se refera la concluzii cuantificate ale unor studii ce vizeaza stabilirea impactului global al unui numar de factori privind o perioada viitoare (asa numitele ipoteze): prin natura sa, aceasta proiectie are un nivel ridicat de incertitudine, rezultatele efective putand diferi in mod semnificativ de previziunile prezentate initial. Politica privind previziunile va stabili frecventa, perioada avuta in vedere si continutul previziunilor. Daca sunt publicate, previziunile pot fi incluse numai in rapoartele anuale, semestriale sau trimestriale. Politica privind previziunile va fi publicata pe pagina de internet a societatii,	DA		
D.4 Regulile adunarilor generale ale actionarilor nu trebuie sa limiteze participarea actionarilor la adunarile generale si exercitarea drepturilor acestora. Modificarile regulilor vor intra in vigoare, cel mai devreme, incepand cu urmatoarea adunare a actionarilor.	DA		
D.5 Auditorii externi vor fi prezenti la adunarea generala a actionarilor atunci cand rapoartele lor sunt prezentate in cadrul acestor adunari.	DA		
D.6 Consiliul va prezenta adunarii generale anuale a actionarilor o scurta apreciere asupra sistemelor de control intern si de gestiune a riscurilor semnificative, precum si opinii asupra unor chestiuni supuse deciziei adunarii generale	DA		

Prevederile Codului de Governanta Corporativa	Respecta	Nu respecta sau respecta partial	Motivatia neconformitatii si masuri preconizate pentru conformare
D.7 Orice specialist, consultant, expert sau analist financiar poate participa la adunarea actionarilor in baza unei invitatii prealabile din partea Consiliului. Jurnalistii acreditati pot, de asemenea, sa participe la adunarea generala a actionarilor, cu exceptia cazului in care Presedintele Consiliului hotaraste in alt sens.	DA		
D.8 Rapoartele financiare trimestriale si semestriale vor include informatii atat in limba romana, cat si in limba engleza referitoare la factorii cheie care influenteaza modificari in nivelul vanzarilor, al profitului operational, profitului net si al altor indicatori financiari relevanti, atat de la un trimestru la altul, cat si de la un an la altul.	DA		
D.9 O societate va organiza cel putin doua sedinte/teleconferinte cu analistii si investitorii in fiecare an. Informatiile prezentate cu aceste ocazii vor fi publicate in sectiunea relatii cu investitorii a paginii de internet a societatii la data sedintelor/teleconferintelor.	DA		
D.10 In cazul in care o societate sustine diferite forme de expresie artistica si culturala, activitati sportive, activitati educative sau stiintifice si considera ca impactul acestora asupra caracterului inovator si competitivitatii societatii, fac parte din misiunea si strategia sa de dezvoltare, va publica politica cu privire la activitatea sa in acest domeniu	DA		

Preşedinte Consiliu de Administratie,

„TARUS” – Valentin Norbert TARUS e.U.

Valentin – Norbert TARUS

Membrii Consiliului de Administratie





NIPA CONSULTANCY SRL
Adrian-Marcel PARVU

Elena CODREAN

**Declarația din 20 aprilie 2023
a persoanelor responsabile din cadrul societății comerciale
Farmaceutica REMEDIA S.A.
pentru Raportul anual 2022**

În conformitate cu prevederile legale în vigoare privind emitenții și operațiunile cu valori mobiliare, subsemnatul, în calitate de persoană responsabilă din cadrul societății comerciale **Farmaceutica REMEDIA S.A.**, după cunoștința mea, declar următoarele:

1. Situațiile financiare neconsolidate și consolidate anuale ale societății comerciale **Farmaceutica REMEDIA S.A.** încheiate la 31 decembrie 2022, pentru exercițiul financiar 2022, întocmite conform standardelor contabile aplicabile, oferă o imagine corectă și conformă cu realitatea a activelor, obligațiilor, poziției financiare și a contului de profit și pierdere.
2. Rapoartele Consiliului de Administrație cuprind o analiză corectă a dezvoltării și performanțelor emitentului precum și o descriere a principalelor riscuri și incertitudini specifice activității desfășurate

Funcția	Numele	Perioada responsabilității	Semnătura
Presedinte al Consiliului de Administrație	„TARUS” - Valentin Norbert TARUS e.U”, reprezentata de Valentin-Norbert TARUS	01.01.2022-31.12.2022	
Director general	Valentin-Norbert TARUS	01.01.2022-31.12.2022	
Membru al Consiliului de Administrație	NIPA CONSULTANCY SRL (denumire anterioară NIPA STEUERBERATUNG SRL) Reprezentată de Adrian- Marcel PÂRVU	01.01.2022-31.12.2022	
Membru al Consiliului de Administrație	Elena CODREAN	01.01.2022-31.12.2022	
Director financiar	Elena CODREAN	01.01.2022-31.12.2022	