

Raport semestrial la 30 iunie 2023 - Situatii Financiare Consolidate Interimare Simplificate

Situatiile financiare consolidate interimare simplificate la data de 30 iunie 2023 au fost intocmite in conformitate cu cerintele IAS 34 „Raportari Financiare interimare” si trebuie citite impreuna cu situatiile financiare consolidate pentru anul 2022, intocmite in conformitate cu Norma A.S.F. nr. 39/2015 pentru aprobarea Reglementarilor contabile conforme cu Standardele Internationale de Raportare Financiara, aplicabile entitatilor autorizate, reglementate si supravegheate de Autoritatea de Supraveghere Financiara din Sectorul Instrumentelor si Investitiilor Financiare, precum si Fondul de Compensare a Investitorilor.

In baza prevederilor Legii nr. 24/2017 si a Regulamentului nr. 5/2018 privind emitentii de instrumente financiare si operatiuni de piata, Societatea intocmeste raportare contabila consolidata semestriala in conformitate cu IFRS.

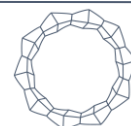
Raportarea contabila consolidata semestriala se intocmeste si se depune la A.S.F. in termen de cel tarziu 3 luni dupa incheierea semestrului.

In perimetrul de consolidare au fost cuprinse un numar de 13 societati comerciale, la care detinerea este de peste 50% din drepturile de vot, care au fost consolidate prin metoda integrarii globale si au o pondere de 14,64% in activul total al Societatii si respectiv 15,57% in activul net al acesteia.

La 30 iunie 2023, Grupul detinea cu precadere actiuni la societati care activeaza in domeniul finante - banci cu o pondere de 45,71% din total portofoliu de actiuni, in scadere cu 2,83% fata de 31 decembrie 2022, cand pe acest sector de activitate inregistra o pondere de 47,04%.

SITUATIA CONSOLIDATA INTERIMARA A PROFITULUI SAU PIERDERII SI ALTOR ELEMENTE ALE REZULTATULUI GLOBAL

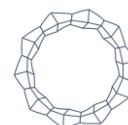
<i>In Lei</i>	30 Iunie 2023	30 Iunie 2022
Venituri		
Venituri brute din dividende	26.476.902	153.046.357
Venituri din dobanzi	2.211.698	1.175.304
Venituri din contractele cu clientii	135.788.552	218.130.979
Alte venituri operationale	2.330.402	3.450.715
(Pierdere)/Castig net din diferente de curs valutar	26.429	631.962
Castig net din reevaluarea activelor financiare la valoarea justa prin contul de profit sau pierdere	361.730	830.214
Castig/(Pierdere) din reevaluarea investitiilor imobiliare	-	(51.307)
Cheltuieli		
(Pierderi)/Reluarea pierderilor din deprecierea activelor financiare	-	14.302
(Pierderi)/Reluarea pierderilor din deprecierea activelor nefinanciare	98.280	196.122
(Constituirii)/Reluări ale provizioanelor pentru riscuri si cheltuieli	-	346.389
Cheltuieli cu salariile, indemnizatiile si ale cheltuieli asimilate	(17.809.626)	(17.857.403)



<i>In Lei</i>	30 Iunie 2023	30 Iunie 2022
Cheltuieli cu materiile prime, materialele si marfurile	(137.025.980)	(149.511.692)
Cheltuieli cu dobanzile	(4.580.289)	(2.107.992)
Alte cheltuieli operationale	(28.877.755)	(28.568.535)
Profit inainte de impozitare	(20.999.657)	179.725.415
Impozitul pe profit	2.339.692	(10.836.618)
Profit net al exercitiului financiar	(18.659.965)	168.888.797
Alte elemente ale rezultatului global (Scaderi)/Cresteri ale rezervei din reevaluarea imobilizarilor corporale, neta de impozit amanat	-	-
Alte elemente ale rezultatului global – elemente care nu vor fi reclasificate in profit sau pierdere	126.894.298	(222.057.325)
	126.894.298	(222.057.325)
Total alte elemente ale rezultatului global	-	-
Total rezultat global aferent exercitiului financiar	108.234.333	(53.168.528)
Profit net aferent		
Actionarilor Grupului	(16.787.456)	164.932.799
Intereselor care nu controleaza	(1.872.509)	3.955.998
Profit net total al exercitiului financiar	(18.659.965)	168.888.797
Rezultatul pe actiune de baza si diluat (profit net pe actiune) aferent actionarilor Grupului	-	0,3302
Rezultatul pe actiune de baza si diluat (incluzand castigul realizat din vanzarea activelor financiare FVTOCI), aferent actionarilor Grupului	0,0035	0,3501
Total rezultat global aferent exercitiului financiar aferent	108.234.333	(53.168.528)
Actionarilor Grupului	109.437.655	(56.500.242)
Intereselor care nu controleaza	(1.203.322)	3.331.714

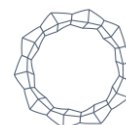
SITUATIA CONSOLIDATA INTERIMARA A POZITIEI FINANCIARE

<i>In Lei</i>	30 Iunie 2023	31 decembrie 2022
Active		
Numerar si conturi curente	5.024.114	9.315.636
Depozite plasate la banci	94.653.877	90.949.069
Active financiare evaluate la valoarea justa prin contul de profit sau pierdere	5.822.905	4.475.075
Active financiare evaluate la valoarea justa prin alte elemente ale rezultatului global	1.951.210.167	1.851.871.888
Creante comerciale si alti debitori diversi	29.880.860	18.716.135



<i>In Lei</i>	30 Iunie 2023	31 decembrie 2022
Stocuri	62.305.256	178.085.563
Investitii imobiliare	335.352.840	308.971.502
Imobilizari corporale	170.097.445	204.768.162
Imobilizari necorporale	191.806	216.651
Alte active	2.748.664	469.452
Creante privind impozitul pe profit curent	-	418.040
Total active	2.657.287.934	2.668.257.173
Datorii		
Imprumuturi	42.858.536	160.737.859
Dividende de plata	50.259.070	51.083.704
Datorii privind impozitul pe profit curent	-	690.393
Datorii comerciale	7.363.414	11.670.375
Alte datorii	23.285.186	21.138.374
Provizioane pentru riscuri si cheltuieli	3.758.234	3.108.189
Datorii privind impozitul pe profit amanat	125.377.228	114.762.592
Total datorii	252.901.668	363.191.486
Capitaluri proprii		
Capital social	50.000.000	50.000.000
Rezerve legale si statutare	31.312.325	30.937.825
Rezultatul raportat	833.468.829	1.024.459.557
Rezerve din reevaluarea imobilizarilor corporale, net de impozitul amanat	140.687.779	125.720.104
Rezerve din reevaluarea activelor financiare la valoare justa prin alte elemente ale rezultatului global, net de impozitul amanat	477.784.650	369.357.208
Alte rezerve	876.367.748	693.070.737
Actiuni proprii	(66.139.706)	(63.364.962)
Alte elemente de capitaluri proprii	-	-
Total capitaluri proprii atribuibile actionarilor Societatii	2.343.481.625	2.230.180.469
Interese care nu controleaza	60.904.641	74.885.218
Total capitaluri proprii	2.404.386.266	2.305.065.687
Total datorii si capitaluri proprii	2.657.287.934	2.668.257.173

Situatiile financiare consolidate interimare simplificate la data de 30 iunie 2023 nu sunt auditate de catre auditorul financiar extern.



Infinity Capital Investments S.A. informeaza investitorii ca Raportul Consiliului de Administratie si Situatiile financiare consolidate interimare simplificate la data de 30 iunie 2023 – vor fi puse la dispozitia publicului incepand cu data de 26.09.2023 ora 08:30, astfel:

- pe website-ul Bursei de Valori Bucuresti, www.bvb.ro, simbol de piata SIF5;
- pe website-ul societatii, www.infinitycapital.ro, la sectiunea Informatii investitori/ Raportari/Raportari periodice;
- in forma scrisa la sediul societatii, str. Tufanele nr. 1, Craiova – Dolj,

precum si accesand link-ul de mai jos:

Sorin-Iulian Cioaca

Presedinte - Director General

Viorica Balan

Ofiter de Conformitate

