

# INFINITY

CAPITAL INVESTMENTS

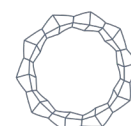


## RAPORT

AL CONSILIULUI DE ADMINISTRAȚIE  
AFERENT SITUAȚIILOR FINANCIARE  
INDIVIDUALE INTERIMARE SIMPLIFICATE  
LA 31.03.2026

## Cuprins

I. INFORMAȚII GENERALE .....	4
II. EVENIMENTE IMPORTANTE .....	5
III. PRINCIPALELE RISCURI ȘI INCERTITUDINI POSIBILE A AFECTA ACTIVITATEA VIITOARE A SOCIETĂȚII .....	14
IV. ANALIZA ACTIVITĂȚII SOCIETĂȚII.....	15
1. ADMINISTRAREA PORTOFOLIULUI .....	15
2. VALOAREA ACTIVULUI .....	20
3. ACȚIUNEA INFINITY.....	23
4. ADMINISTRAREA INSTRUMENTELOR MONETARE.....	23
5. SITUAȚIA ECONOMICO-FINANCIARĂ.....	24
6. TRANZACȚII REALIZATE ÎN PRIMELE 3 LUNI ALE ANULUI 2026 .....	27
7. ADMINISTRAREA RISCURILOR SEMNIFICATIVE.....	28
V. SCHIMBĂRI CARE AFECTEAZĂ CAPITALUL ȘI ADMINISTRAREA SOCIETĂȚII.....	42
VI. TRANZACȚII SEMNIFICATIVE.....	43
VII. LITIGII ÎN CARE ESTE IMPLICATĂ SOCIETATEA.....	43
VIII. EVENIMENTE ULTERIOARE PERIOADEI DE RAPORTARE.....	44
IX. ANEXE:.....	44



**Raportul administratorilor la 31.03.2026** a fost întocmit în conformitate cu Legea nr. 24/2017 privind emitenții de instrumente financiare și operațiuni de piață, Regulamentul A.S.F. nr. 5/2018 privind emitenții de instrumente financiare și operațiuni de piață, Regulamentul A.S.F. nr. 7/2020 privind autorizarea și funcționarea fondurilor de investiții alternative și Norma nr. 39/2015 pentru aprobarea Reglementărilor contabile conforme cu Standardele Internaționale de Raportare Financiară, aplicabile entităților autorizate, reglementate și supravegheate de A.S.F. din Sectorul Instrumentelor și Investițiilor Financiare, precum și Fondului de Compensare a Investitorilor.

Data raportului: **31.03.2026**

Denumirea emitentului: **INFINITY CAPITAL INVESTMENTS S.A.**

Sediul social: **Sector 1, str. Daniel Danielopolu nr. 2, Etaj 4, cod poștal 014134, București**

Numărul de telefon/fax: **0374-967.802/0374-987.390**

Codul Înregistrare Fiscală: **RO 4175676**

Număr de ordine în Registrul Comerțului: **J1993001210167**

Număr Registru A.S.F.: **PJR07.1AFIAA/160004/15.02.2018**

Număr Registru A.S.F. F.I.A.I.R.: **PJR09FIAIR/160001/08.06.2021**

ISIN: **ROSIFEACNOR4**

Cod LEI: **254900VTOOM8GL8TVH59**

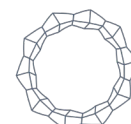
Piața reglementată pe care se tranzacționează valorile mobiliare emise: **Bursa de Valori București – categoria Premium (Simbol piață INFINITY)**

Capitalul social subscris și vărsat: **39.000.000 lei**

Număr acțiuni emise: **390.000.000**

Valoarea nominală: **0,10 lei/acțiune**

**Principalele caracteristici ale valorilor mobiliare emise de emitent:** acțiunile Infinity Capital Investments S.A. sunt nominative, emise în formă dematerializată și acordă drepturi egale titularilor lor. Acțiunile societății sunt înscrise la Categoria Premium a Bursei de Valori București, fiind negociabile și liber transferabile, cu respectarea prevederilor legale.



## I. INFORMAȚII GENERALE

Infinity Capital Investments S.A. este înființată ca persoană juridică de drept privat, de naționalitate română, organizată ca societate pe acțiuni. Societatea este încadrată conform prevederilor legale aplicabile ca Fond de Investiții Alternative (F.I.A.) de tip închis, destinat investitorilor de retail, categoria diversificat, autoadministrat. Societatea este autorizată de Autoritatea de Supraveghere Financiară ca administrator de fonduri de investiții alternative (A.F.I.A.), prin Autorizația nr. 45/15.02.2018, și în calitate de Fond de Investiții Alternative destinat Investitorilor de Retail (F.I.A.I.R.), conform Autorizației nr. 94/08.06.2021.

Infinity Capital Investments S.A. este listată la Bursa de Valori București începând din data de 01.11.1999, cu un free-float de 100%.

### Domeniul principal de activitate

Domeniul principal de activitate al societății este cod CAEN 649 - Alte activități de intermediere financiară, exceptând activități de asigurări și fonduri de pensii, iar activitatea sa principală este cod CAEN 6499 - Alte intermediere financiare n.c.a., exceptând activități de asigurări și fonduri de pensii.

### Obiectul de activitate

Principalele activități pe care le poate desfășura Infinity Capital Investments S.A. sunt următoarele:

- a) administrarea portofoliului;
- b) administrarea riscurilor.

Societatea, în calitate de A.F.I.A., poate desfășura și alte activități precum:

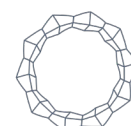
- administrarea entităților:

- a) servicii juridice și de contabilitate a fondului;
- b) cereri de informare din partea clienților;
- c) controlul respectării legislației aplicabile;
- d) distribuția veniturilor;
- e) emisiuni și răscumpărări de titluri de participare;
- f) ținerea evidențelor.

- activități legate de activele F.I.A., și anume servicii necesare pentru îndeplinirea atribuțiilor de administrare ale A.F.I.A., administrarea infrastructurilor, administrarea bunurilor imobiliare, consultanță acordată entităților cu privire la structura capitalului, strategia industrială și aspectele conexe acesteia, consultanță și servicii privind fuziunile și achizițiile de entități, precum și alte servicii legate de administrarea F.I.A. și a societăților și a altor active în care a investit.

Realizarea activităților de depozitare prevăzute de legislație și regulamentele A.S.F. este asigurată de către Raiffeisen Bank S.A.

Evidența acționarilor Infinity Capital Investments S.A. este ținută de Depozitarul Central S.A. București.



## II. EVENIMENTE IMPORTANTE

În trei luni ale anului 2026, principalele evenimente din activitatea Infinity Capital Investments S.A. au fost:

- *Autorizare A.S.F. reducere capital social*

Prin raportul curent nr. 608/02.02.2026, Infinity Capital Investments S.A. a informat acționarii și investitorii că, prin Autorizația nr. 3/02.02.2026 și Autorizația nr. 4/02.02.2026, Autoritatea de Supraveghere Financiară a autorizat modificările intervenite în modul de organizare și funcționare ca urmare a reducerii capitalului social și de autorizare a modificării condițiilor semnificative care au stat la baza autorizării Societății ca urmare a modificărilor intervenite în Actul Constitutiv, în conformitate cu Hotărârea nr. 4 și Hotărârea nr. 5 a Adunării Generale Extraordinare a Acționarilor din data de 01.10.2025.

În data de 12.02.2026, Oficiul Registrului Comerțului de pe lângă Tribunalul București a eliberat Certificatul de Înregistrare Mențiuni emis în baza încheierii nr. 108398 din data de 10.02.2026 prin care s-a dispus înregistrarea în Registrul Comerțului a mențiunilor privind modificarea Actului Constitutiv al Societății în conformitate cu Hotărârea Adunării Generale Extraordinare a Acționarilor nr. 5 din data de 01.10.2025 și cu Autorizația nr. 3 din data 02.02.2026 emisă de A.S.F.

- *Reducere capital social - Certificat de Înregistrare a Instrumentelor Financiare*

Prin raportul curent nr. 923/17.02.2026, Infinity Capital Investments S.A. a informat acționarii și investitorii că Autoritatea de Supraveghere Financiară a emis Certificatul de Înregistrare a Instrumentelor Financiare nr. AC-419-7/17.02.2026 aferent diminuării de capital social aprobată prin Hotărârea Adunării Generale Extraordinare a Acționarilor din data de 01.10.2025, cu suma de 4.000.000 lei, prin anularea unui număr de 40.000.00 acțiuni cu valoare nominală de 0,10 lei/acțiune.

În data de 17.02.2026 a fost operată diminuarea capitalului social la Depozitarul Central.

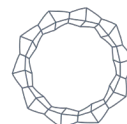
- *Informare cu privire la oferirea de acțiuni către administratori, directori și angajați ai societății*

Prin raportul curent nr. 1003/20.02.2026, Infinity Capital Investments S.A. a informat acționarii și investitorii că, în ședința Consiliului de Administrație din data de 19.02.2026, a fost aprobată oferirea cu titlu gratuit a unui număr de 1.857.750 acțiuni către administratori, directori și angajați ai societății, în cadrul unui Plan de tip „Stock Option Plan 3”, conform hotărârilor nr. 7 și 8 aprobate de Adunarea Generală Extraordinară a Acționarilor societății, din 29 aprilie 2025.

- *Notificare prag deținere peste 5%*

Prin raportul curent nr. 1017/20.02.2026, Infinity Capital Investments S.A. a informat acționarii și investitorii că, în data de 17.02.2026, a primit, în temeiul prevederilor art. 71 alin. (1) din Legea nr. 24/2017 (R), de la Romania Strategy Fund notificarea privind depășirea pragului de 5% din totalul drepturilor de vot.

Conform acestei notificări, Romania Strategy Fund deține un procent de 5,0949% din totalul drepturilor de vot ale emitentului Infinity Capital Investments S.A.



- *Depunere document de ofertă publică de cumpărare*

Prin raportul curent nr. 1019/20.02.2026, Infinity Capital Investments S.A. a informat acționarii și investitorii că, în data de 20.02.2026 a depus la Autoritatea de Supraveghere Financiară documentul de ofertă publică de cumpărare a acțiunilor emise de Infinity Capital Investments S.A., împreună cu documentația aferentă, în vederea ducerii la îndeplinire a Hotărârii A.G.E.A. nr. 9 din data de 01.10.2025 și a Hotărârii A.G.E.A. nr. 8 din data de 29.04.2025.

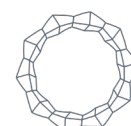
În data de 03.03.2026, Autoritatea de Supraveghere Financiară a emis Decizia nr. 239/03.03.2026 prin care s-a aprobat documentul de ofertă publică de cumpărare acțiuni emise de Infinity Capital Investments S.A., inițiată de Societate, în conformitate cu Hotărârea A.G.E.A. nr. 9 din 01.10.2025 și Hotărârea A.G.E.A. nr. 8 din 29.04.2025, ofertă cu următoarele caracteristici:

- Numărul de acțiuni care fac obiectul ofertei: 36.857.750 acțiuni, reprezentând 9,4507% din capitalul social;
  - Valoare nominală: 0,1 lei/acțiune;
  - Prețul de cumpărare este de: 4,00 lei/acțiune;
  - Perioada de derulare: 09.03.2026-20.03.2026;
  - Intermediarul ofertei: SWISS Capital S.A.;
  - Locurile de subscriere: conform informațiilor din cuprinsul documentului de ofertă.
- *Publicarea rezultatelor financiare preliminare la 31 decembrie 2025*

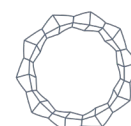
Prin raportul curent nr. 1120/27.02.2026, conform calendarului de comunicare financiară pentru anul 2026, Infinity Capital Investments S.A. a prezentat rezultatele financiare individuale preliminare pentru exercițiul financiar 2025, neauditat de auditorul financiar extern.
  - *Convocarea Adunării Generale Ordinare și a Adunării Generale Extraordinare a Acționarilor pentru data de 29 aprilie 2026*

**Ordinea de zi A.G.O.A.:**

1. Alegerea secretariatului de ședință format din 2 membri, respectiv doamna Cimpoeru Ana - Auditor intern și doamna Teodora Negoită Costin, cu datele de identificare disponibile la sediul societății, doamna Teodora Negoită Costin urmând să fie aleasă secretarul ședinței care va întocmi Procesul-verbal al adunării. Persoanele propuse au calitatea de acționari ai INFINITY CAPITAL INVESTMENTS S.A.
2. Numirea notarului public Popovici Alexandra și/sau Agachi-Stratulat Sergiu, din cadrul Societății Profesionale Notariale Popovici&Agachi din București, pentru supravegherea, pe cheltuiala societății, a operațiunilor efectuate de secretarii adunării, în conformitate cu dispozițiile art. 129 alin. (3) din Legea nr. 31/1990 (R).
3. Alegerea comisiei de numărare a voturilor exprimate de acționari asupra punctelor aflate pe ordinea de zi a Adunării Generale Ordinare a Acționarilor, compusă din trei membri, respectiv doamna Vlăduțoiaia Valentina, doamna Lazăr Mihaela-Simona și doamna Țalea Mihaela, cu datele de identificare disponibile la sediul societății. Persoanele propuse au calitatea de acționari ai INFINITY CAPITAL INVESTMENTS S.A.

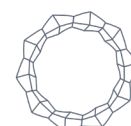


4. Numirea DELOITTE AUDIT S.R.L. ca Auditor Financiar Extern al INFINITY CAPITAL INVESTMENTS S.A., prelungindu-se mandatul existent cu o perioadă de 2 (doi) ani, și împuternicirea Consiliului de Administrație pentru încheierea contractului de servicii de audit financiar și stabilirea condițiilor de exercitare a activității de audit, cu respectarea tuturor prevederilor legale aplicabile acestei activități, având ca obiect auditarea Situațiilor financiare individuale și consolidate, întocmite în conformitate cu Standardele Internaționale de Raportare Financiară (IFRS) pentru exercițiile financiare încheiate la 31 decembrie 2027 și 31 decembrie 2028.
5. Prezentarea și aprobarea Situațiilor financiare individuale și consolidate ale INFINITY CAPITAL INVESTMENTS S.A. la 31.12.2025, întocmite în conformitate cu Norma nr. 39/2015 pentru aprobarea Reglementărilor contabile conforme cu Standardele Internaționale de Raportare Financiară, aplicabile entităților autorizate, reglementate și supravegheate de Autoritatea de Supraveghere Financiară din Sectorul Instrumentelor și Investițiilor Financiare, precum și Fondului de Compensare a Investitorilor, pe baza Rapoartelor Consiliului de Administrație și ale Auditorului Financiar, inclusiv a raportului financiar anual 2025, conform art. 65<sup>1</sup> din Legea nr. 24/2017.
6. Aprobarea repartizării profitului net pentru exercițiul financiar al anului 2025 în sumă de 133.269.316 lei, la Alte rezerve, pentru surse proprii, în vederea susținerii viitoarelor investiții, conform propunerii formulate de Consiliul de Administrație.
7. Aprobarea descărcării de gestiune a administratorilor pentru activitatea desfășurată în exercițiul financiar al anului 2025, corespunzător duratei mandatului deținut:
  - Sorin-Iulian Cioacă (perioada 01.01.2025 – 31.12.2025);
  - Mihai Trifu (perioada 01.01.2025 – 31.12.2025);
  - Codrin Matei (perioada 01.01.2025 – 31.12.2025);
  - Mihai Zoescu (perioada 01.01.2025 – 31.12.2025);
  - Andreea Cosmănescu (perioada 01.01.2025 – 31.12.2025).
8. Prezentarea și aprobarea Strategiei investiționale și a Bugetului de Venituri și Cheltuieli pentru anul 2026.
9. Prezentarea și aprobarea Raportului privind remunerația conducătorilor INFINITY CAPITAL INVESTMENTS S.A. aferentă anului 2025.
10. Prezentarea și aprobarea Politicii de remunerare a Infinity Capital Investments S.A., în conformitate cu prevederile art. 106 din Legea nr. 24/2017 privind emitenții de instrumente financiare și operațiuni de piață.
11. Aprobarea împuternicirii Președintelui-Directorului General al INFINITY CAPITAL INVESTMENTS S.A., cu posibilitate de substituie, pentru a semna hotărârile Adunării Generale Ordinare a Acționarilor și orice alte documente conexe, pentru a reprezenta societatea și pentru a efectua toate actele și formalitățile de publicitate, de înregistrare și de implementare a hotărârilor adoptate de Adunarea Generală Ordinară a Acționarilor la Oficiul Registrului Comerțului, Autoritatea de Supraveghere Financiară, Depozitarul Central S.A. și la orice alte autorități.
12. Aprobarea datei de 20.05.2026 ca dată de înregistrare (ex-date 19.05.2026), în conformitate cu prevederile legale aplicabile, pentru stabilirea acționarilor asupra cărora se răsfrâng efectele hotărârilor adoptate.



**Ordinea de zi A.G.E.A.:**

1. Alegerea secretariatului de ședință format din 2 membri, respectiv doamna Cimpoeru Ana - Auditor intern și doamna Teodora Negoită Costin, cu datele de identificare disponibile la sediul societății, doamna Teodora Negoită Costin, urmând să fie aleasă secretarul ședinței care va întocmi Procesul-verbal al adunării. Persoanele propuse au calitatea de acționari ai INFINITY CAPITAL INVESTMENTS S.A.
2. Numirea notarului public Popovici Alexandra și/sau Agachi-Stratulat Sergiu, din cadrul Societății Profesionale Notariale Popovici&Agachi din București, pentru supravegherea, pe cheltuiala societății, a operațiunilor efectuate de secretarii adunării, în conformitate cu dispozițiile art. 129 alin. (3) din Legea nr. 31/1990 (R).
3. Alegerea comisiei de numărare a voturilor exprimate de acționari asupra punctelor aflate pe ordinea de zi a Adunării Generale Extraordinare a Acționarilor, compusă din trei membri, respectiv doamna Vlăduțoiaia Valentina, doamna Lazăr Mihaela-Simona și doamna Țalea Mihaela, cu datele de identificare disponibile la sediul societății. Persoanele propuse au calitatea de acționari ai INFINITY CAPITAL INVESTMENTS S.A.
4. Aprobarea încheierii, în exercițiul financiar 2026, de către Consiliul de Administrație a actelor de dobândire, înstrăinare, schimb sau de constituire în garanție a unor active din categoria activelor imobilizate, a căror valoare depășește, individual sau cumulativ 20% din totalul activelor imobilizate, mai puțin creanțele imobilizate, dar fără a depăși, individual sau cumulativ, 50% din totalul activelor imobilizate, mai puțin creanțele imobilizate și mandatarea Consiliului de Administrație pentru ducerea la îndeplinire a hotărârii adoptate de Adunarea Generală Extraordinară a Acționarilor în acest sens.
5. Aprobarea derulării unui program de tip Stock Option Plan, care are ca obiectiv acordarea de drepturi de opțiune pentru dobândirea de acțiuni cu titlu gratuit de către administratori, directori, angajați, în scopul fidelizării, menținerii și motivării acestora, precum și cu scopul recompensării lor pentru activitatea desfășurată în cadrul Societății. Programul se va desfășura în următoarele condiții:
  - (a) În cadrul programului „Stock Option Plan” vor fi acordate drepturi de opțiune pentru un număr maxim de 2.000.000 acțiuni, alocate administratorilor, directorilor, angajaților.
  - (b) În cazul drepturilor de opțiune acordate administratorilor, directorilor, angajaților Societății, dreptul de opțiune va putea fi exercitat după o perioadă stabilită prin decizia Consiliului de Administrație de implementare a programului „Stock Option Plan”.
  - (c) La programul „Stock Option Plan” vor putea participa administratorii, directorii, angajații Societății, conform criteriilor de performanță stabilite de Consiliul de Administrație.
  - (d) Consiliul de Administrație va fi împuternicit să adopte toate măsurile necesare și să îndeplinească toate formalitățile cerute pentru aprobarea și implementarea programului „Stock Option Plan”, cum ar fi, dar fără a se limita la:
    - (i) determinarea criteriilor în baza cărora vor fi acordate drepturile de opțiune personalului Societății;



- (ii) determinarea pozițiilor din organigramă, precum și din structura Consiliului de Administrație, pentru care programul de tip „stock option plan” va fi aplicabil;
- (iii) perioada dintre data de acordare a dreptului de opțiune și data exercitării dreptului de opțiune;
- (iv) condițiile pentru exercitarea dreptului de opțiune și, implicit, pentru dobândirea de acțiuni;
- (v) termenul înăuntrul căruia titularul dreptului de opțiune trebuie să își exercite dreptul de opțiune;
- (vi) întocmirea și publicarea documentelor de informare în condițiile legii etc.
- (e) Implementarea se va face de către Consiliul de Administrație al Societății, cu respectarea Hotărârii Adunării Generale Extraordinare a Acționarilor, și/sau cu ajutorul unui consultant specializat.
- (f) Implementarea programelor se va realiza cu respectarea obligațiilor legale de întocmire și publicare a documentelor de informare în condițiile legii și ale regulamentelor A.S.F. aplicabile.

6. Aprobarea derulării unui program de răscumpărare a acțiunilor proprii de către Societate, cu respectarea prevederilor legale aplicabile și întrunind următoarele caracteristici principale:

- (i) Scopul programului: Societatea va răscumpăra acțiuni în cadrul programului pentru distribuirea cu titlu gratuit către administratorii, directorii, angajații Societății, în scopul fidelizării acestora, precum și al recompensării pentru activitatea desfășurată în cadrul Societății, conform criteriilor de performanță ce urmează a fi stabilite de Consiliul de Administrație.
- (ii) Numărul maxim de acțiuni ce pot fi răscumpărate: cel mult 2.000.000 de acțiuni;
- (iii) Prețul minim per acțiune: 0,1 lei;
- (iv) Prețul maxim per acțiune: 6 lei;
- (v) Durata programului: maximum 18 luni de la data înregistrării în registrul comerțului;
- (vi) Plata acțiunilor dobândite în cadrul programului se va realiza din profitul distribuibil sau rezervele disponibile ale societății înscrise în ultima situație financiară anuală aprobată, cu excepția rezervelor legale, conform situațiilor financiare 2024, în acord cu prevederile art. 1031 lit. d) din Legea societăților nr. 31/1990.

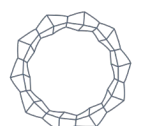
7. Aprobarea modificării actului constitutiv al societății după cum urmează:

Art. 8 alin. 7 se modifică și va avea următorul cuprins:

Art. 8 Consiliul de Administrație

.....

(7) Societatea va încheia o poliță de asigurare pentru riscurile profesionale și de sănătate, în legătură cu exercitarea mandatului administratorilor și directorilor, cel puțin la limitele



minime prevăzute de cadrul legal aplicabil.

.....  
Art. 8 alin. (16) lit. q) se modifică și completează și va avea următorul cuprins:

Art. 8 Consiliul de Administrație

.....  
(q) aprobă încheierea oricăror acte de dobândire, înstrăinare, schimb sau de constituire în garanție a unor active din categoria activelor imobilizate ale emitentului, a căror valoare depășește, individual sau cumulată, atunci când sunt legate între ele, pe durata unui exercițiu financiar, suma de 5 milioane lei, dar nu mai mult de 20% din totalul activelor imobilizate ale societății, mai puțin creanțele imobilizate.

.....  
Art. 9 alineatele (2), (3), (4) și (5) se modifică și completează și vor avea următorul cuprins:

Art. 9 Conducerea Executivă

.....  
(2) Președintele Consiliului de Administrație al societății poate îndeplini și funcția de Director General, iar Vicepreședintele Consiliului de Administrație poate îndeplini și funcția de Director General Adjunct.

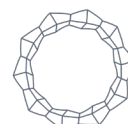
(3) Directorul General, Directorul General Adjunct, precum și directorii cărora le este delegată conducerea societății, vor desfășura atribuțiile funcțiilor pe baza de contract de mandat, competența de încheiere a acestora cu persoanele în cauză aparținând Consiliului de Administrație. Limitele maxime de remunerare pentru aceste funcții vor fi stabilite de către Adunarea Generală a Acționarilor.

(4) Puterea de a reprezenta societatea aparține Directorului General sau, în caz de absență a acestuia, Directorului General Adjunct sau, în caz de absență și a acestuia din urmă, celorlalți directori cărora le-a fost delegată conducerea, aceștia reprezentând societatea în relațiile cu terții, în limitele atribuțiilor și competențelor prevăzute de reglementările interne ale Societății și de competențele de decizie și semnătură, aprobate de către Consiliul de administrație.

(5) Directorii nu vor putea încheia, fără aprobarea prealabilă a Consiliului de Administrație, acte de dobândire, înstrăinare, schimb sau de constituire în garanție a unor active din categoria activelor imobilizate ale emitentului, a căror valoare depășește, individual sau cumulată, atunci când sunt legate între ele, pe durata unui exercițiu financiar, suma de 5 milioane lei, dar nu mai mult de 20% din totalul activelor imobilizate ale societății, mai puțin creanțele imobilizate.

.....  
8. Aprobarea mandatării Conducerii Executive a INFINITY CAPITAL INVESTMENTS S.A. pentru ducerea la îndeplinire, cu respectarea cerințelor legale, a programului de răscumpărare a propriilor acțiuni, incluzând, dar nelimitându-se la stabilirea modalității de dobândire a propriilor acțiuni.

9. Aprobarea împuternicirii Președintelui-Directorului General al INFINITY CAPITAL INVESTMENTS S.A., cu posibilitate de substituție, pentru a semna hotărârile Adunării Generale Extraordinare a Acționarilor, forma modificată și actualizată a actului constitutiv și orice alte



documente conexe, pentru a reprezenta societatea și pentru a efectua toate actele și formalitățile de publicitate, de înregistrare și de implementare a hotărârilor adoptate de Adunarea Generală Extraordinară a Acționarilor la Oficiul Registrului Comerțului, Autoritatea de Supraveghere Financiară, Depozitarul Central S.A. și la orice alte autorități.

10. Aprobarea datei de 20.05.2026 ca dată de înregistrare (ex date: 19.05.2026), în conformitate cu prevederile legale aplicabile, pentru stabilirea acționarilor asupra cărora se răsfrâng efectele hotărârilor adoptate.

- *Raportul anual 2025*

Prin raportul curent nr. 1692/20.03.2026, Infinity Capital Investments S.A. a publicat Raportul anual aferent anului 2025.

- *Atribuirea de acțiuni INFINITY conform programului Stock Option Plan aprobat în anul 2024*

Prin raportul curent nr. 1696/20.03.2026, Infinity Capital Investments S.A. a anunțat acționarii și potențialii investitori că în ședința Consiliului de Administrație din data de 19.03.2026 s-a hotărât finalizarea programului Stock Option Plan aprobat de acționarii Societății în Adunarea Generală Extraordinară din data de 29.04.2024. Astfel, ca urmare a îndeplinirii condițiilor legale au fost atribuite Persoanelor Eligibile (administratori, directori și angajați ai Infinity Capital Investments S.A.) un număr de 1.994.250 acțiuni.

- *Finalizarea ofertei publice de cumpărare acțiuni INFINITY*

Prin raportul curent nr. 1723/20.03.2026, Infinity Capital Investments S.A. a anunțat acționarii și potențialii investitori că oferta publică de cumpărare („Oferta”), aprobată de Autoritatea de Supraveghere Financiară prin Decizia nr. 239/03.03.2026, s-a încheiat în data de 20.03.2026.

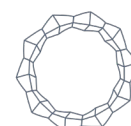
Rezultatele principale ale Ofertei au fost:

- Subscrieri totale: 32.003.317 acțiuni reprezentând 86,83% din obiectul Ofertei;
- Indicele de alocare: 1;
- Numărul de acțiuni răscumpărate: 32.003.317 acțiuni;
- Prețul de cumpărare: 4,00 lei/acțiune;
- Data Tranzacției: 23 martie 2026;
- Data Decontării: 25 martie 2026.

- *Rezultatele ofertei publice de cumpărare acțiuni emise de Infinity Capital Investments S.A.*

În conformitate cu prevederile articolului nr. 77 din Legea nr. 24/2017 privind emitenții de instrumente financiare și operațiuni de piață, Infinity Capital Investments S.A. a informat acționarii și investitorii că, în cadrul ofertei publice de cumpărare derulată în perioada 09.03.2026-20.03.2026 (Decizia A.S.F. nr. 239/03.03.2026), a achiziționat 32.003.317 acțiuni proprii reprezentând 8,2060% din capitalul social.

Societatea deține un număr de 32.003.317 acțiuni proprii reprezentând 8,2060% din capitalul social.



Pe perioada deținerii lor de către Societate, cele 32.003.317 acțiuni nu dau dreptul la dividend și au dreptul de vot suspendat.

Persoanele care acționează în mod concertat cu Societatea dețin acțiuni emise de Infinity Capital Investments S.A. astfel:

- Domnul Sorin Iulian Cioacă – Președinte - Director General deține 1.275.000 acțiuni INFINITY;
- Domnul Mihai Trifu – Vicepreședinte - Director General Adjunct deține 1.044.192 acțiuni INFINITY;
- Doamna Andreea Cosmănescu – Membru al Consiliului de Administrație deține 331.051 acțiuni INIFNITY;
- Domnul Codrin Matei - Membru al Consiliului de Administrație deține 170.000 acțiuni INIFNITY;
- Domnul Mihai Zoescu – Membru al Consiliului de Administrație deține 331.051 acțiuni INFINITY.

Astfel, Infinity Capital Investments S.A., împreună cu persoanele care acționează în mod concertat, deține în mod direct și indirect 35.154.611 acțiuni INFINITY, reprezentând 9,014% din capitalul social al Societății.

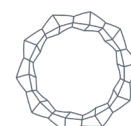
- *Notificare prag deținere sub 5%*

Prin raportul curent nr. 1938/26.03.2026, Infinity Capital Investments S.A. a anunțat acționarii și potențialii investitori că, în data de 26.03.2026, a primit, în temeiul prevederilor art. 71 alin. (1) din Legea nr. 24/2017 (R), de la Opus – Chartered Issuances S.A. notificarea privind scăderea pragului de deținere sub 5% din totalul drepturilor de vot.

- *Convocarea Adunării Generale Extraordinare a Acționarilor pentru data de 13 mai 2026*

**Ordinea de zi A.G.E.A.:**

1. Alegerea secretariatului de ședință format din 2 membri, respectiv doamna Cimpoeru Ana - Auditor intern și doamna Teodora Negoită Costin, cu datele de identificare disponibile la sediul societății, doamna Teodora Negoită Costin, urmând să fie aleasă secretarul ședinței care va întocmi Procesul-verbal al adunării. Persoanele propuse au calitatea de acționari ai INFINITY CAPITAL INVESTMENTS S.A.
2. Numirea notarului public Popovici Alexandra și/sau Agachi-Stratulat Sergiu, din cadrul Societății Profesionale Notariale Popovici&Agachi din București, pentru supravegherea, pe cheltuiala societății, a operațiunilor efectuate de secretarii adunării, în conformitate cu dispozițiile art. 129 alin. (3) din Legea nr. 31/1990 (R).
3. Alegerea comisiei de numărare a voturilor exprimate de acționari asupra punctelor aflate pe ordinea de zi a Adunării Generale Extraordinare a Acționarilor, compusă din trei membri, respectiv doamna Vlăduțoiaia Valentina, doamna Lazăr Mihaela-Simona și doamna Țalea Mihaela, cu datele de identificare disponibile la sediul societății. Persoanele propuse au calitatea de acționari ai INFINITY CAPITAL INVESTMENTS S.A.



4. Aprobarea reducerii capitalului social subscris al INFINITY CAPITAL INVESTMENTS S.A. de la 39.000.000 lei la 35.985.443,30 lei, prin anularea unui număr de 30.145.567 acțiuni proprii dobândite de către Societate în urma derulării în perioada 09.03.2026-20.03.2026 a ofertei publice de cumpărare a acțiunilor proprii, în aplicarea programului de răscumpărare aprobat de Adunarea Generală Extraordinară a Acționarilor din data de 01.10.2025.

După reducerea capitalului social, capitalul social subscris și vărsat al INFINITY CAPITAL INVESTMENTS S.A. va avea valoarea de 35.985.443,30 lei, fiind împărțit în 359.854.433 de acțiuni cu o valoare nominală de 0,10 lei/acțiune.

În consecință, după reducerea capitalului social, actul constitutiv al societății se modifică, după cum urmează:

Alineatul 1 al articolului 4 din actul constitutiv al societății se modifică, după reducerea capitalului social, după cum urmează:

"(1) Capitalul social subscris și vărsat este de 35.985.443,30 lei."

Primul alineat al articolului 5 din actul constitutiv al societății se modifică după reducerea capitalului social după cum urmează:

"(1) Capitalul social este împărțit în 359.854.433 acțiuni cu valoare nominală de 0,1 lei fiecare."

Reducerea capitalului social subscris se efectuează în temeiul art. 207 alin. (1) litera c) din Legea societăților nr. 31/1990 R și va fi efectivă după îndeplinirea condițiilor legale, respectiv: (i) publicarea hotărârii Adunării Generale Extraordinare a acționarilor de aprobare a reducerii capitalului social în Monitorul Oficial al României, Partea a IV —a; (ii) autorizarea modificărilor privind art. 4 alineat 1 și art. 5 alineat 1 din actul constitutiv al societății de către Autoritatea de Supraveghere Financiară; (iii) înregistrarea hotărârii Adunării Generale Extraordinare a acționarilor de aprobare a reducerii capitalului social la Registrul Comerțului.

5. Aprobarea modificării actului constitutiv al societății după cum urmează:

Articolul 4 alineatul 1 se modifică și va avea următorul cuprins:

"Art. 4 Capital social

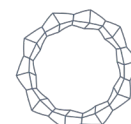
(1) Capitalul social subscris și vărsat este de 35.985.443,30 lei.

Articolul 5 alineatul 1 se modifică și va avea următorul cuprins:

Art. 5 Acțiuni

(1) Capitalul social este împărțit în 359.854.433 acțiuni cu o valoare nominală de 0,1 lei fiecare."

6. Aprobarea împuternicirii Președintelui-Directorului General al INFINITY CAPITAL INVESTMENTS S.A., cu posibilitate de substituie, pentru a semna hotărârile Adunării Generale Extraordinare a Acționarilor, forma modificată și actualizată a actului constitutiv și orice alte documente conexe, pentru a reprezenta societatea și pentru a efectua toate actele și formalitățile de publicitate, de înregistrare și de implementare a hotărârilor adoptate de Adunarea Generală Extraordinară a Acționarilor la Oficiul Registrului Comerțului, Autoritatea de Supraveghere Financiară, Depozitarul Central S.A. și la orice alte autorități.



7. Aprobarea datei de 16.06.2026 ca dată de înregistrare (ex date: 15.06.2026), în conformitate cu prevederile legale aplicabile, pentru stabilirea acționarilor asupra cărora se răsfrâng efectele hotărârilor adoptate.

### III. PRINCIPALELE RISCURI ȘI INCERTITUDINI POSIBILE A AFECTA ACTIVITATEA VIITOARE A SOCIETĂȚII

Autoritatea Europeană pentru Valori Mobiliare și Piețe (ESMA), în raportul privind Trendurile, Riscurile și Vulnerabilitățile, a recunoscut că unul dintre riscurile în creștere la începutul anului 2026 are legătură cu riscul de concentrare al portofoliului și riscurile aferente perturbărilor operaționale și tehnologice. Sectorul financiar se confruntă cu riscuri tot mai mari generate de perturbări operaționale și tehnologice, pe fondul intensificării atacurilor cibernetice. Datele recente privind incidentele arată că infrastructurile critice și furnizorii de servicii financiare rămân vulnerabili, în special din cauza dependențelor operaționale care pot transmite rapid șocuri între participanții de piață și segmentele financiare. În acest context, consolidarea cadrelor de reziliență operațională, supravegherea furnizorilor terți, precum și îmbunătățirea raportării și testării incidentelor sunt esențiale pentru limitarea impactului asupra stabilității financiare și funcționării ordonate a piețelor.

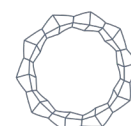
În paralel, există un risc crescut legat de concentrarea portofoliilor investitorilor de retail în acțiuni americane din sectorul inteligenței artificiale și tehnologiei, în special în rândul investitorilor tineri. Creșterea investițiilor în acest sector a contribuit la majorarea evaluărilor bursiere din SUA, ceea ce ridică îngrijorări privind posibilitatea unei corecții dezordonate a pieței. Prognozele privind inflația nu au suferit modificări semnificative, aceasta fiind așteptată să rămână aproape de nivelurile-țintă pe termen mediu, la 2,5% pentru UE în 2025, 2,1% în 2026 și 2,2% în 2027. Aceste estimări vor putea fi afectate de recentul război dintre SUA și Iran, efectele acestuia fiind deja vizibile în pe piața petrolului.<sup>1</sup>

De asemenea, conform Raportului lunar de monitorizare a tendințelor pe piețele financiare nebankare, realizat de Autoritatea de Supraveghere Financiară, Comisia Națională de Strategie și Prognoză (CNSP) a revizuit în creștere estimarea evoluției produsului intern brut pentru anul 2025 de 0,9%, conform prognozei CNSP din toamna anului 2025, 1,0% în 2026, 2,2% în 2027 și 2,4% în 2028.

Previziunile de toamnă ale Comisiei Europene indică faptul că PIB-ul real din Uniunea Europeană ar urma să crească cu 1,4% în 2025 și 2026, urmând să ajungă la 1,5% în 2027. În zona euro, se anticipează o evoluție similară, cu o creștere a PIB-ului real de 1,3% în 2025, 1,2% în 2026 și 1,4% în 2027. Rata anuală a inflației în zona euro a crescut la 1,7% în februarie 2026, conform datelor prezentate de Eurostat.

La nivel local, rata anuală a inflației IPC a ajuns la 9,3% în februarie 2026, comparativ cu perioada similară anului precedent. Potrivit datelor publicate de Institutul Național de Statistică, principalele contribuții la această evoluție au fost majorarea prețurilor la bunuri alimentare, bunuri nealimentare și servicii.

<sup>1</sup> ESMA Report on Trends, Risks and Vulnerabilities, No. 1, 2026: [https://www.esma.europa.eu/sites/default/files/2026-03/ESMA50-1949966494-4041\\_TRV\\_Risk\\_Monitor\\_1\\_2026.pdf](https://www.esma.europa.eu/sites/default/files/2026-03/ESMA50-1949966494-4041_TRV_Risk_Monitor_1_2026.pdf)



La finalul trimestrului I 2026, capitalizarea bursieră de pe piața principală a Bursei de Valori București a înregistrat o valoare de 550.830.707.226 lei, în creștere cu 5,30% față de 31 decembrie 2025 când a fost înregistrată o valoare de 523.106.008.502 lei.

Capitalizarea bursieră a pieței AeRO de la Bursa de Valori București a înregistrat o valoare de 15.169.386.000 lei la 31 martie 2026, în creștere cu 2,60% față de 31 decembrie 2025 când a fost înregistrată o valoare de 14.785.060.781 lei.

La 31.03.2026, indicele BET s-a apreciat cu 13,71%, de la 24.438,89 puncte (la 31.12.2025) la 27.789,50 puncte, în timp ce indicele BET-AeRO s-a depreciat cu 2,92%, de la 924,17 puncte (la 31.12.2025) la 951,13 puncte (la 31.03.2026).

La 31.03.2026, valoarea portofoliului de acțiuni era de 4.741.635.037 lei, în creștere cu 7,97% comparativ cu 31.12.2025 (4.391.740.695 lei).

Infinity Capital Investments S.A. se confruntă atât cu riscurile specifice care decurg din funcționarea sa curentă, cât și cu riscuri indirecte care apar ca urmare a activității societăților din portofoliu și a mediului macroeconomic intern și internațional.

La nivelul Companiei, sunt permanent monitorizate evoluțiile din piața financiară, pentru a identifica posibile evenimente ce ar putea avea impact asupra activității acesteia.

Principalele riscuri ale Societății (riscul de piață, riscul de credit, riscul de lichiditate, riscul operațional, inclusiv riscul de durabilitate) sunt monitorizate, evaluate și gestionate, la nivelul Infinity Capital Investments S.A. existând funcția cheie de administrare a riscurilor. Riscurile sunt prioritizate și se stabilesc măsuri de diminuare a expunerii în concordanță cu limitele toleranței la risc, așa cum au fost acestea stabilite prin procedurile existente și aprobate de Consiliul de Administrație. Având în vedere că Societatea și-a asumat un apetit la risc mediu, s-a urmărit în permanență încadrarea tuturor riscurilor specifice la nivelul mediu.

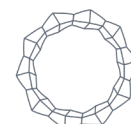
#### IV. ANALIZA ACTIVITĂȚII SOCIETĂȚII

##### 1. Administrarea portofoliului

Infinity Capital Investments S.A. are ca principal obiectiv administrarea unui portofoliu diversificat de active, care să asigure resursele necesare realizării programului investițional, conservarea și creșterea pe termen lung a capitalului, în scopul satisfacerii intereselor acționarilor săi. Strategia de alocare a activelor urmărește maximizarea performanțelor portofoliului administrat, în condițiile de prudențialitate instituite de reglementările incidente funcționării Societății.

Investițiile se realizează urmărind reglementările legale aplicabile Societății, având în vedere monitorizarea și controlul riscurilor probabile ce pot să apară datorită activității desfășurate de societate.

La data de 31.03.2026, activele societății - evaluate în conformitate cu prevederile Regulamentului A.S.F. nr. 7/2020 - înregistrau o valoare de piață de 5.007.577.097 lei, în creștere cu 5,03% comparativ cu valoarea înregistrată la data de 31.12.2025 (4.767.844.952 lei).

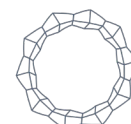


Evoluția activelor administrate la data de 31.03.2026 comparativ cu 31.12.2025, se prezintă astfel:

Tip activ	Valoare de piață 31.03.2026 -lei-	Valoare de piață 31.12.2025 -lei-	31 martie 2026 vs. 31 decembrie 2025 - % -
<b>Active financiare, din care:</b>	<b>4.753.602.876</b>	<b>4.401.595.931</b>	<b>8,00</b>
Active financiare evaluate la cost amortizat	0	0	N/A
Obligațiuni corporative	0	0	N/A
Obligațiuni corporative necotate	0	0	N/A
Active financiare evaluate la valoarea justă prin contul de profit sau pierdere	10.795.839	9.855.236	<b>9,54</b>
Titluri de participare la F.I.A. / O.P.C.V.M. – necotate	0	0	N/A
Active financiare evaluate la valoarea justă prin alte elemente ale rezultatului global, din care:	4.741.635.037	4.391.740.695	<b>7,97</b>
- Acțiuni cotate tranzacționate în ultimele 30 de zile	4.335.518.359	3963042475	<b>9,40</b>
- Acțiuni cotate netranzacționate în ultimele 30 de zile	0	20.740.404	<b>100,00</b>
- Acțiuni necotate	406.116.678	407.957.816	<b>-0,45</b>
Valori mobiliare nou emise (acțiuni cuvenite conform subscrierilor la majorarea de Capital social)	1.172.000	0	<b>100,00</b>
Disponibilități (numerar și echivalente de numerar)	1.425.172	906.687	<b>57,18</b>
Depozite bancare	<b>228.920.756</b>	<b>347.244.105</b>	<b>-34,07</b>
Alte active	<b>23.628.293</b>	<b>18.098.229</b>	<b>30,56</b>
<b>Activ total</b>	<b>5.007.577.097</b>	<b>4.767.844.952</b>	<b>5,03</b>

Activele financiare evaluate la valoarea justă prin alte elemente ale rezultatului global la 31.03.2026 s-au apreciat cu 7,97% comparativ cu 31.12.2025, această creștere fiind influențată, în principal, de evoluția pieței de capital.

La 31.03.2026, disponibilitățile (numerar și echivalente de numerar) au înregistrat o creștere de 57,18% comparativ cu 31.12.2025, Infinity Capital Investments S.A. optând pentru plasarea disponibilităților în depozite bancare pe termen scurt, pentru a valorifica condițiile favorabile determinate de creșterea ratei de dobândă pe parcursul primelor 3 luni ale anului 2026.

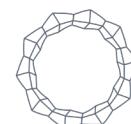
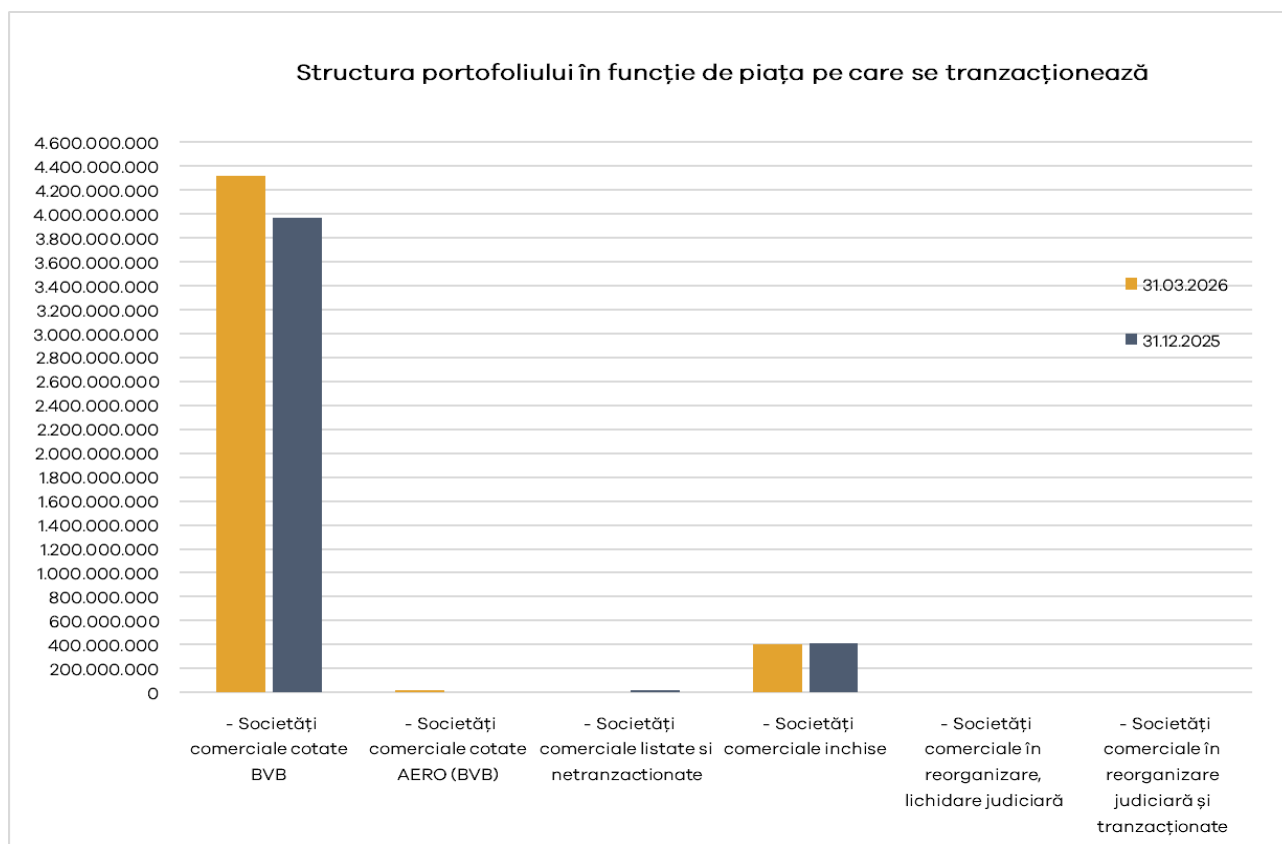


- *Structura portofoliului de acțiuni în funcție de piața pe care se tranzacționează*

Structura portofoliului de acțiuni în funcție de piața pe care se tranzacționează este prezentată în tabelul următor:

Nr. crt.	Structura Portofoliului	Emitenți		Valoarea de piață a pachetelor de acțiuni la 31.03.2026		Emitenți		Valoarea de piață a pachetelor de acțiuni la 31.12.2025	
		Nr. Sc.	%	lei	%	Nr. Sc.	%	lei	%
1	Societăți cotate B.V.B.	12	42,86	4.314.777.955	91,00	11	40,47	3.963.042.475	90,42
2	Societăți cotate - AeRO (B.V.B.)	1	3,57	20.740.404	0,44	0	0	0	0
3	Societăți listate și netranzacționate	0	0	0	0	1	3,7	20.740.404	0,47
4	Societăți de tip „închis”	11	39,29	406.116.678	8,56	11	40,74	407.957.816	9,29
5	Societăți în reorganizare, lichidare judiciară	4	14,28	0	0	4	14,82	0	0
	<b>TOTAL</b>	<b>28</b>	<b>100,00</b>	<b>4.741.635.037</b>	<b>100,00</b>	<b>27</b>	<b>100,00</b>	<b>4.391.740.695</b>	<b>100,00</b>

Reprezentarea grafică a portofoliului în funcție de piața pe care se tranzacționează la 31 martie 2026 comparativ cu 31 decembrie 2025 este următoarea:

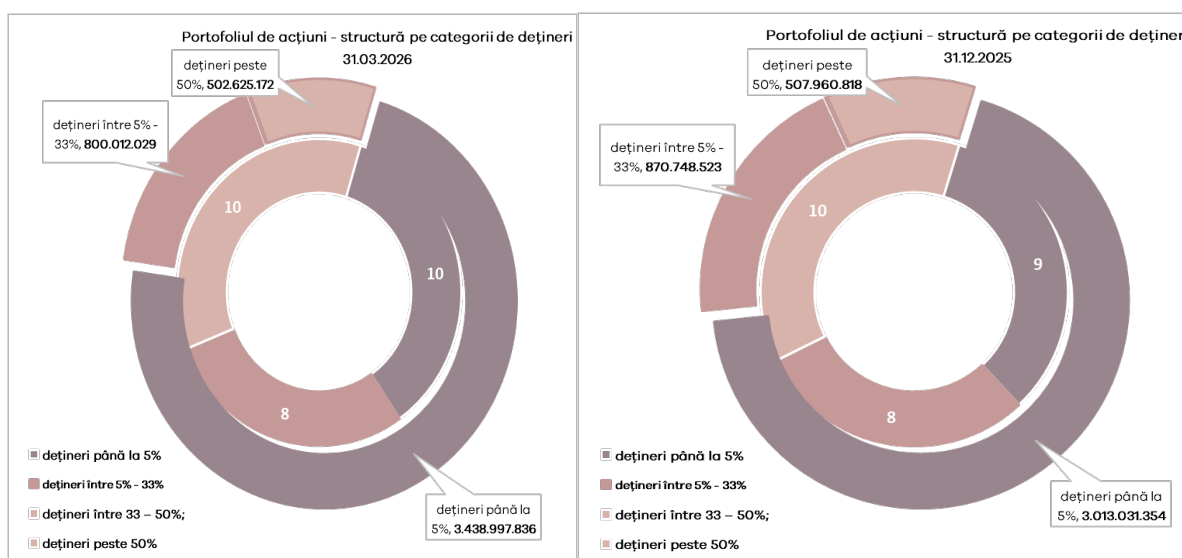


- *Structura portofoliului de acțiuni pe categorii de dețineri*

Structura portofoliului de acțiuni pe categorii de dețineri este prezentată în tabelul următor:

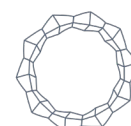
	31.03.2026		31.12.2025	
	Emitenți	Valoarea de piață (lei)	Emitenți	Valoarea de piață (lei)
Mărimea pachetelor de acțiuni:	<b>28</b>	<b>4.741.635.037</b>	<b>27</b>	<b>4.391.740.695</b>
- Dețineri până la 5%	10	3.438.997.836	9	3.013.031.354
- Dețineri între 5 – 33%	8	800.012.029	8	870.748.523
- Dețineri peste 50%	10	502.625.172	10	507.960.818

Reprezentarea grafică a structurii portofoliului de acțiuni pe categorii de dețineri la 31.03.2026 comparativ cu 31.12.2025 se prezintă astfel:



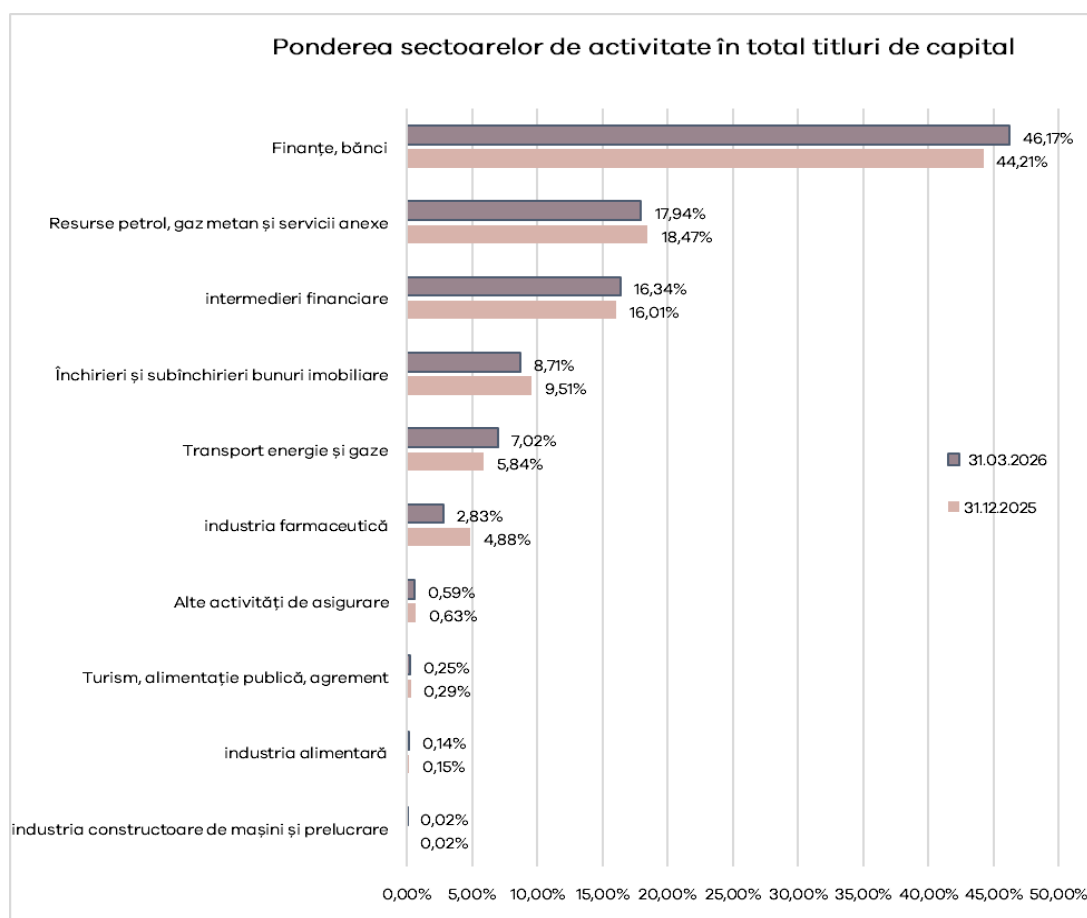
Structura portofoliului de acțiuni pe sectoare de activitate la 31.03.2026 comparativ cu 31.12.2025 se prezintă astfel:

Domeniu de activitate	31.03.2026		31.12.2025	
	Valoare de piață	Pondere în valoarea de piață totală a portofoliului (%)	Valoare de piață	Pondere în valoarea de piață totală a portofoliului (%)
Finanțe, bănci	2.189.207.611	46,17	1.941.484.279	44,21
Resurse petrol, gaz metan și servicii anexe	850.804.134	17,94	810.985.622	18,47
Intermedieri financiare	774.767.292	16,34	702.940.740	16,01
Închirieri și subînchirieri bunuri imobiliare	412.799.506	8,71	417.619.822	9,51
Transport energie și gaze	332.849.448	7,02	256.547.118	5,84
Industria farmaceutică	133.951.796	2,83	214.315.774	4,88
Alte activități de asigurare	27.831.042	0,59	27.831.042	0,63



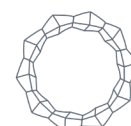
Turism, alimentație publică, agrement	12.033.711	0,25	12.549.041	0,29
Industria alimentară	6.553.116	0,14	6.553.116	0,15
Industria constructoare de mașini și prelucrare	837.381	0,02	914.141	0,02
<b>Total portofoliu acțiuni</b>	<b>4.741.635.037</b>	<b>100,00</b>	<b>4.391.740.695</b>	<b>100,00</b>

Reprezentarea grafică a structurii portofoliului de acțiuni pe sectoare de activitate se prezintă astfel:



Principalele 10 participații din portofoliu de acțiuni la 31.03.2026 comparativ cu 31.12.2025, se prezintă astfel:

Nr. crt.	Emitent	Simbol acțiune	Valoare totală	Pondere în activul total al F.I.A.I.R. -%-	Valoare totală	Pondere în activul total al F.I.A.I.R. -%-
			31.03.2026		31.12.2025	
1	BANCA TRANSILVANIA S.A.	TLV	1.417.646.527	28,3100	1.200.234.523	25,17
2	B.R.D.-GROUPE SOCIETE GENERALE S.A.	BRD	771.561.084	15,4079	741.249.756	15,55



3	OMV PETROM S.A.	SNP	630.118.786	12,5833	626.341.851	13,14
4	LION CAPITAL S.A.	LION	407.908.084	8,1458	405.981.704	8,52
5	S.N.T.G.N. TRANSGAZ S.A.	TGN	332.849.448	6,6469	256.547.118	5,38
6	S.N.G.N. ROMGAZ S.A.	SNG	220.685.348	4,4070	184.643.771	3,87
7	LONGSHIELD INVESTMENT GROUP S.A.	LONG	189.028.706	3,7749	186.560.968	3,91
8	ANTIBIOTICE S.A.	ATB	133.951.796	2,6750	214.315.774	4,50
9	FLAROS S.A.	FLAO	115.632.154	2,3091	116.877.080	2,45
10	ELECTROMAGNETICA S.A.	ELMA	106.639.194	2,1296	110.193.834	2,31
<b>Total top 10 dețineri</b>			<b>4.326.021.127</b>	<b>86,39</b>	<b>4.042.946.379</b>	<b>84,79</b>

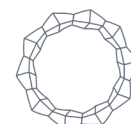
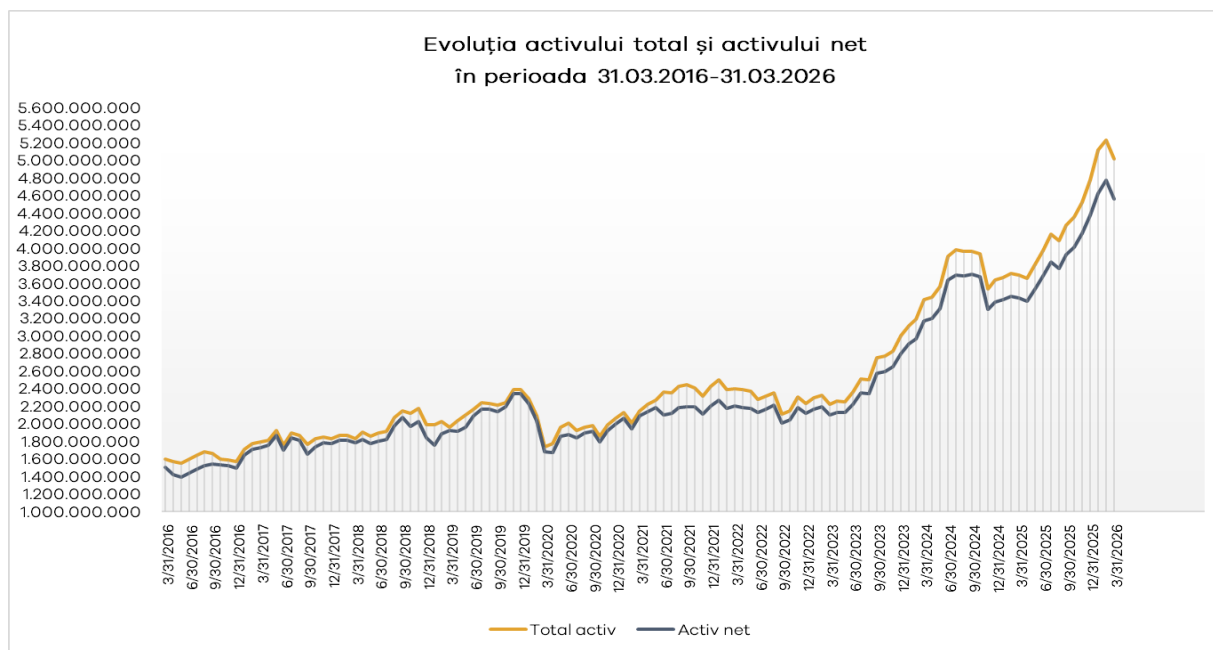
## 2. Valoarea activului

Unul dintre indicatorii de performanță ai Societății este valoarea activului net. Infinity Capital Investments S.A. publică lunar valoarea activului net pe acțiune, în conformitate cu reglementările legale în vigoare, în termen de 15 zile calendaristice de la sfârșitul perioadei pentru care se face raportarea. Valorile lunare ale activului net sunt calculate de Societate și certificate de societatea de depozitare – Raiffeisen Bank.

Acestea au fost transmise Bursei de Valori București și Autorității de Supraveghere Financiară și au fost publicate pe site-ul societății [www.infinitycapital.ro](http://www.infinitycapital.ro) la secțiunea Raportare lunară activ net.

În primele 3 luni ale anului 2026, activul net al Infinity Capital Investments S.A. a înregistrat valoarea de 4.551.811.602 lei. Acestuia îi corespunde o valoare unitară a activului net de 12,7147 lei/acțiune.

Reprezentarea grafică a evoluției activului total și a activului net unitar în ultimii 10 ani se prezintă astfel:



În perioada ianuarie - martie 2026, valoarea activului net a avut următoarea evoluție:

Data	Valoare activ net	VUAN (lei/acțiune)
	- lei -	
31.01.2026	4.624.684.684	11,9191
28.02.2026	4.768.422.436	12,2896
31.03.2026	4.551.811.602	12,7174

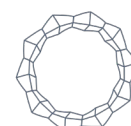
Valoarea activului net și valoarea unitară a activului net au fost calculate în conformitate cu prevederile Regulamentului A.S.F. nr. 7/2020, ca urmare a autorizării societății în calitate de Fond de Investiții Alternative destinat Investitorilor de Retail (F.I.A.I.R.), prin Autorizația nr. 94/08.06.2021.

Regulile de evaluare a activelor Societății sunt disponibile pe site-ul Societății și sunt parte integrantă din Regulile F.I.A.I.R., astfel cum au fost transmise de Societate în vederea autorizării de către Autoritatea de Supraveghere Financiară ca Fond de Investiții Alternative destinat Investitorilor de Retail (F.I.A.I.R.).

Valoarea de piață a acțiunilor listate și tranzacționate este calculată în conformitate cu Regulamentul A.S.F. nr. 9/2014 și reprezintă:

- prețul de închidere al secțiunii de piață considerată piață principală, aferent zilei pentru care se efectuează calculul, în cazul acțiunilor admise la tranzacționare pe respectiva piață reglementată sau
- prețul de referință aferent zilei pentru care se efectuează calculul, în cazul acțiunilor tranzacționate în cadrul altor sisteme de tranzacționare decât piețele reglementate, inclusiv în cadrul altor sisteme alternative de tranzacționare, furnizat de către operatorul respectivului sistem de tranzacționare pentru fiecare dintre segmentele respectivului sistem. Prețul utilizat ca preț de referință se calculează în baza activității de tranzacționare din data zilei pentru care se efectuează calculul activului utilizat ca reper în deschiderea ședinței de tranzacționare din ziua următoare.

Societățile pe acțiuni neadmise la tranzacționare pe o piață reglementată sau în cadrul altor sisteme de tranzacționare, inclusiv sistemele alternative de tranzacționare din România, în care Infinity Capital Investments S.A. deține peste 33% din capitalul social, se evaluează exclusiv în conformitate cu Standardele Internaționale de Evaluare în baza unui raport de evaluare, actualizat cel puțin anual. Este cazul societăților Mercur S.A., Provitas S.A., Turism S.A. și Voltalim S.A., care au fost evaluate în baza situațiilor financiare de la 30.09.2025 prin metoda de evaluare „abordarea prin venit”, a societății Gravity Capital Investments S.A. care a fost evaluată în baza situațiilor financiare de la 31.08.2025 prin metoda de evaluare „abordarea activ net ajustat”, a societății Lactate Natura S.A. care a fost evaluată în baza situațiilor financiare de la 31.10.2025 prin metoda de evaluare „abordarea activ net ajustat”, a societății Flaros S.A. care a fost evaluată în baza situațiilor financiare de la 30.11.2025 prin metoda de evaluare „abordarea activ net ajustat” și a societății Gemina Tour S.A. care a fost evaluată în baza situațiilor financiare de la 31.03.2026 prin metoda de evaluare „abordarea activ net ajustat”.



Acțiunile neadmise la tranzacționare pe o piață reglementată sau în cadrul altor sisteme de tranzacționare, inclusiv sistemele alternative de tranzacționare din România, emise de societăți în care Infinity Capital Investments S.A. deține sub 33% din capitalul social, se evaluează: (i) la valoarea contabilă pe acțiune, astfel cum rezultă din ultima situație financiară anuală aprobată a entității respective sau (ii) la valoarea determinată prin aplicarea unor metode de evaluare conforme cu standardele internaționale de evaluare (în care este utilizat principiul valorii juste), aprobate de către Consiliul de Administrație al Infinity Capital Investments S.A.

Astfel, emitentul Pool-ul de Asigurare Împotriva Dezastrelor Naturale a fost evaluat, în conformitate cu standardele internaționale, pe baza situațiilor financiare la data de 31.12.2024, prin metoda de evaluare „abordarea prin venit”. Celelalte societăți de tip închis, unde Infinity Capital Investments S.A. deține sub 33% din capitalul social, au fost evaluate la valoarea contabilă pe acțiune.

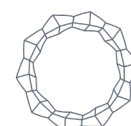
În cazul emitenților listați pe o piață bursieră, dar cu o lichiditate foarte scăzută și o volatilitate ridicată, valoarea justă a fost determinată în conformitate cu Standardele Internaționale de Evaluare în baza unui raport de evaluare efectuat de către un evaluator autorizat ANEVAR independent, actualizat cel puțin anual. Este cazul societății Alimentara S.A., care a fost evaluată în baza situațiilor financiare de la 30.09.2025 prin metoda de evaluare „abordarea prin venit”.

Acest demers asigură atât o convergență sporită între raportarea lunară a activului net și situația financiar-contabilă, cât și o reducere a volatilității lunare a valorii cuprinse în calculul Valorii Activului Net.

Titlurile de participare emise de O.P.C. sunt evaluate luând în calcul ultima valoare unitară a activului net, calculată și publicată.

Metodele de evaluare utilizate pentru evaluarea activelor financiare din portofoliu sunt disponibile pe site-ul societății <https://infinitycapital.ro/>, secțiunea *Guvernanta Corporativă – Politicile Companiei*. Modificările în politicile și metodele de evaluare sunt comunicate investitorilor și Autorității de Supraveghere Financiară în conformitate cu prevederile legislative în vigoare.

În conformitate cu politicile și metodele de evaluare, ca urmare a autorizării ca Fond de Investiții Alternative destinat Investitorilor de Retail (F.I.A.I.R.), prin Regulamentul A.S.F. nr. 20/2020 pentru modificarea și completarea Regulamentului A.S.F. nr. 9/2014 privind autorizarea și funcționarea societăților de administrare a investițiilor, a organismelor de plasament colectiv în valori mobiliare și a depozitarilor organismelor de plasament colectiv în valori mobiliare, este prevăzută posibilitatea ca, pentru calculul valorii activului net în cazul societăților pe acțiuni admise la tranzacționare în cadrul unei piețe reglementate sau unui sistem multilateral de tranzacționare cu o lichiditate considerată de Infinity Capital Investments S.A. ca fiind nerelevantă pentru aplicarea metodei de evaluare prin marcarea la piață, acțiunile societăților respective să fie evaluate în activul Infinity Capital Investments S.A., în conformitate cu standardele de evaluare în vigoare, potrivit legii, în baza unui raport de evaluare.

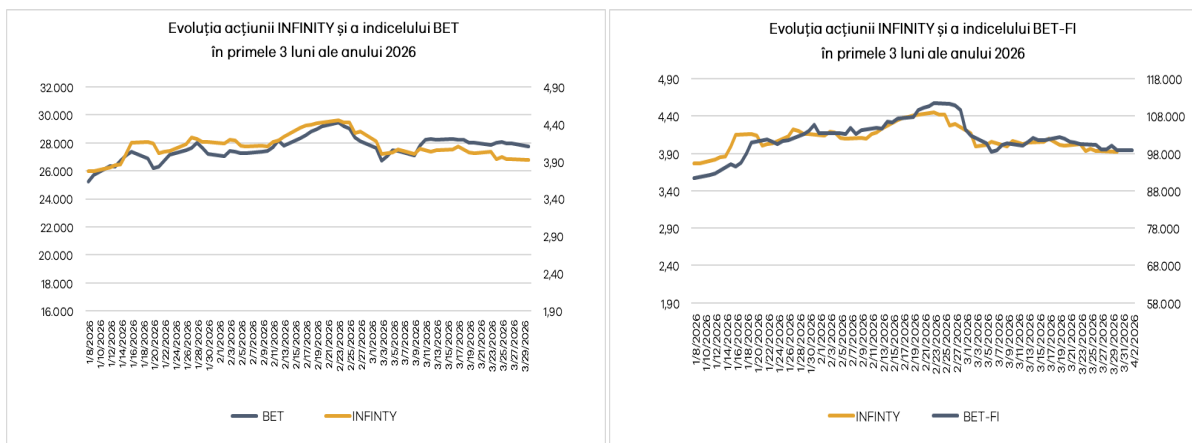


### 3. Acțiunea INFINITY

Prețul de închidere în data de 31.03.2026 (ultima ședință de tranzacționare aferentă trimestrului I 2026) pentru o acțiune INFINITY a fost de 3,92 lei/acțiune, în creștere cu 5,95% față de prețul de închidere de la finalul anului 2025 (3,70 lei/acțiune).

Indicii care conțin acțiunea INFINITY sunt: BET-FI | BET-XT | BET-XT-TR | BET-XT-TRN | BET-BK.

Evoluția acțiunii INFINITY în primele 3 luni ale anului 2026 comparativ cu indicele BET, cât și față de indicele BET-FI, se prezintă astfel:

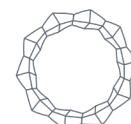


Coeficientul de corelație dintre prețul acțiunii INFINITY și indicele BET-FI în primele 3 luni ale anului 2026 este **0,6237**, ceea ce înseamnă că există o corelație pozitivă moderată între cele două variabile.

Prețul maxim de închidere pe piața principală al acțiunii INFINITY în primele 3 luni ale anului 2026 a fost de 4,45 lei/acțiune (preț atins în ședința de tranzacționare data de 23.02.2026), iar prețul minim de 3,71 lei/acțiune a fost înregistrat pentru prima dată în ședința de tranzacționare din data de 05.01.2026. În primele 3 luni ale anului 2026 au fost tranzacționate în total un număr de 42.295.913 acțiuni INFINITY pe piața principală a Bursei de Valori București (dintre care 32.003.317 acțiuni reprezintă numărul total de acțiuni răscumpărate de Societate în cadrul ofertei de cumpărare conform deciziei A.S.F. nr. 239/03.03.2026, desfășurată în perioada 09.03.2026-20.03.2026).

### 4. Administrarea instrumentelor monetare

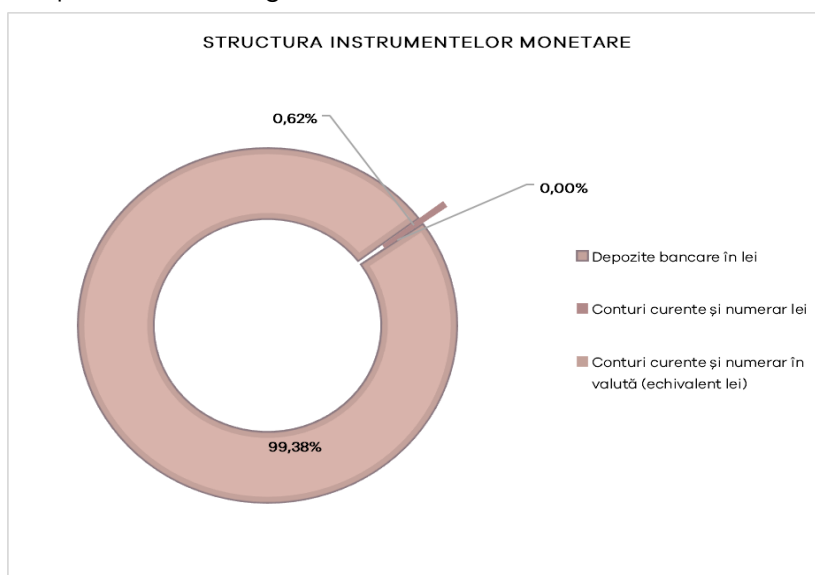
Politica de plasare a disponibilităților bănești a fost prudentă și a urmărit diversificarea riscului. La 31.03.2026, instrumentele monetare (conturi curente și depozite) în sumă de 230.345.928 lei au o pondere de 4,5997% în totalul activelor administrate, acestea având următoarea structură:



Tip activ financiar	Valoare calculată conform Regulamentului A.S.F. nr. 7/2020	Pondere în activul total
	- lei -	(%)
Depozite bancare în lei	228.920.756	4,5713
Conturi curente și numerar lei	1.422.145	0,0284
Conturi curente și numerar în valută (echivalent lei)	3.028	0,0000
<b>TOTAL</b>	<b>230.345.928</b>	<b>4,5997</b>

Depozitele în lei reprezintă 99,38% din totalul instrumentelor monetare, sumele plasate în conturi curente (lei și valută), deținând o pondere de 0,62%.

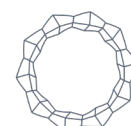
Plasamentele s-au realizat, în general, pe termen scurt, la date de exigibilitate diferite, pentru a asigura lichiditatea necesară plății datoriilor scadente și pentru a diminua riscul investițional, iar reprezentarea lor grafică este următoarea:



## 5. Situația economico-financiară

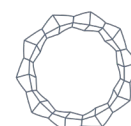
*Situația individuală interimară simplificată a poziției financiare la:*

În lei	31 martie 2026	31 decembrie 2025
<b>Active</b>		
Numerar și echivalente de numerar	230.345.928	348.150.792
Active financiare evaluate la valoare justă prin contul de profit sau pierdere	10.795.839	9.855.236
Active financiare desemnate la valoare justă prin alte elemente ale rezultatului global	4.741.635.037	4.391.740.695
Alte active financiare la cost amortizat	8.481.491	2.630.319
Alte active	1.824.846	717.792
Investiții imobiliare	10.139.387	10.139.387
Imobilizări corporale	569.616	629.940
Imobilizări necorporale	739.330	790.138



Active reprezentând dreptul de utilizare	3.045.623	3.190.653
<b>Total active</b>	<b>5.007.577.097</b>	<b>4.767.844.952</b>
<b>Datorii</b>		
Dividende de plată	48.245.369	48.276.910
Datorii privind impozitul pe profit curent	326.845	910.518
Datorii financiare la cost amortizat	343.670	655.159
Datorii aferente dreptului de utilizare	3.121.188	3.249.124
Datorii privind impozitul pe profit amânat	396.890.604	336.839.149
Alte datorii	6.837.819	7.130.905
<b>Total datorii</b>	<b>455.765.495</b>	<b>397.061.765</b>
<b>Capitaluri proprii</b>		
Capital social	39.000.000	43.000.000
Rezerve legale și statutare	17.782.035	17.782.035
Rezultatul reportat	1.268.387.400	1.221.660.264
Rezerve din reevaluarea imobilizărilor corporale	6.155.946	6.155.946
Rezerve din reevaluarea activelor financiare la valoare justă prin alte elemente ale rezultatului global	2.627.288.103	2.364.758.462
Alte rezerve	722.389.559	824.459.026
Acțiuni proprii	(129.647.327)	(110.648.537)
Beneficii acordate în instrumente de capitaluri proprii angajaților	455.886	3.615.991
<b>Total capitaluri proprii</b>	<b>4.551.811.602</b>	<b>4.370.783.187</b>
<b>Total datorii și capitaluri proprii</b>	<b>5.007.577.097</b>	<b>4.767.844.952</b>

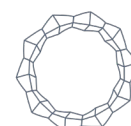
- Activele societății prezintă la data de 31.03.2026 o valoare de 5.007.577.097 lei, înregistrând o creștere cu 5,03% față de 31.12.2025 (4.767.844.952 lei);
- Numerarul și echivalentele de numerar la 31.03.2026 în sumă de 230.345.928 lei sunt în scădere cu 33,84% față de cele înregistrate la 31.12.2025 (348.150.792 lei). În suma de 230.345.928 lei sunt incluse depozitele bancare în valoare 228.920.756 lei, constituite la instituțiile bancare care au o scadență pe o perioadă scurtă de până la 2 săptămâni;
- Activele financiare evaluate la valoarea justă prin alte elemente ale rezultatului global, în valoare de 4.741.635.037 lei, sunt în creștere cu 7,97% față de 31.12.2025 (4.391.740.695 lei). Această creștere se datorează evoluției pieței de capital pe parcursul trimestrului I 2026;
- Activele financiare evaluate la valoarea justă prin profit sau pierdere, în valoare de 10.795.839 lei la 31.03.2026, sunt în creștere cu 9,54% față de 31.12.2025 (9.855.236 lei). În cadrul acestui indicator sunt incluse unitățile de fond din portofoliul Infinity Capital Investments S.A.;
- Capitalurile proprii, în sumă de 4.551.811.602 lei, au înregistrat o creștere de 4,14% față de 31.12.2025 (4.370.783.187 lei), fiind influențate, în principal, de evoluția Rezervelor din reevaluarea activelor financiare la valoare justă prin alte elemente ale rezultatului global.



**Situația individuală interimară simplificată a profitului sau pierderii și altor elemente ale rezultatului global în primele 3 luni ale anului 2026**

	<b>31 martie 2026 Neauditat</b>	<b>31 martie 2025 Neauditat</b>
<i>În lei</i>		
<b>Venituri</b>		
Venituri din dobânzi	4.123.848	4.359.030
Alte venituri operaționale	4.911	17.482
<b>Cheltuieli</b>		
Câștig net/(Pierdere net(ă) din reevaluarea activelor financiare la valoarea justă prin contul de profit sau pierdere	940.603	194.683
(Pierderi)/Reluarea pierderilor din deprecierea activelor financiare	-	-
(Pierderi)/Reluarea pierderilor din deprecierea activelor nefinanciare	-	-
(Constituirii)/Reluări ale provizioanelor pentru riscuri și cheltuieli	-	-
Cheltuieli cu salariile, indemnizațiile și ale cheltuieli asimilate	(3.827.777)	(3.712.202)
Alte cheltuieli operaționale	(2.964.767)	(2.125.399)
<b>Pierdere înainte de impozitare</b>	<b>(1.723.182)</b>	<b>(1.266.406)</b>
Impozitul pe profit	(81.591)	44.716
<b>Pierdere netă a exercițiului financiar</b>	<b>(1.804.773)</b>	<b>(1.221.690)</b>
<b>Alte elemente ale rezultatului global</b>		
(Pierdere)/Câștig net din reevaluarea instrumentelor de capitaluri proprii măsurate la valoare justă prin alte elemente ale rezultatului global, net de impozitul amânat	311.061.549	40.359.633
<b>Total alte elemente ale rezultatului global</b>	<b>311.061.549</b>	<b>40.359.633</b>
<b>Total rezultat global aferent exercițiului financiar</b>	<b>309.256.776</b>	<b>39.137.943</b>
<b>Rezultatul pe acțiune de bază și diluat</b>		
Pierdere netă pe acțiune	(0,0047)	(0,0029)
Profit net pe acțiune incluzând și câștigul realizat prin vânzarea activelor financiare măsurate la valoarea justă prin alte elemente ale rezultatului global	0,1210	0,0010

- La 31.03.2026, Societatea avea înregistrate venituri din dobânzi în valoare de 4.123.848 lei, în scădere cu peste 5,40% față de perioada similară a anului precedent.
- Cheltuielile totale ale Societății la 31.03.2026 (6.792.544 lei) sunt în creștere cu 16,36% comparativ cu perioada similară a anului trecut (5.837.601 lei) ca urmare a creșterii cheltuielilor operaționale.
- La 31.03.2026, Societatea a înregistrat o pierdere de 1.723.182 lei, în creștere cu 36,07% față de pierderea de 1.266.406 lei înregistrată în perioada similară a anului precedent.



**Principalele rezultate economico-financiare la 31.03.2026**

	<b>31.03.2026</b>	<b>31.03.2025</b>
Venituri totale	5.069.362	4.571.195
Cheltuieli totale	(6.792.544)	(5.837.601)
Profit înainte de impozitare	(1.723.182)	(1.266.406)
Impozitul pe profit	(81.591)	44.716
<b>Profit/(pierdere) net(ă) al perioadei de raportare</b>	<b>(1.804.773)</b>	<b>(1.221.690)</b>

Principalele grupe de venituri realizate de societate în primele 3 luni ale anului 2026, sunt:

- venituri din dobânzi – 4.123.848 lei;
- alte venituri operaționale - 4.911 lei.

La 31.03.2026, Societatea nu a înregistrat veniturile din dividende de la emitenții din portofoliu.

Principalele grupe de cheltuieli înregistrate de societate în primele 3 luni ale anului 2026 sunt:

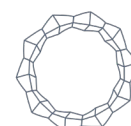
- cheltuieli cu salariile și alte cheltuieli cu personalul – 3.827.777 lei;
- alte cheltuieli operaționale în sumă de 2.964.767 lei, dintre care:
  - Cheltuieli cu taxe și comisioane 1.420.748 lei
  - Cheltuieli cu prestații externe 729.239 lei
  - Cheltuieli cu materialele consumabile 59.091 lei
  - Alte cheltuieli operaționale 357.414 lei
  - Cheltuieli marketing și publicitate, protocol 255.905 lei
  - Cheltuieli cu amortizări, provizioane și ajustări de valoare 142.370 lei

**6. Tranzacții realizate în primele 3 luni ale anului 2026**

Activitatea de tranzacționare a Infinity Capital Investments S.A. a vizat implementarea strategiei de investiții, în scopul asigurării condițiilor necesare pentru consolidarea și rebalansarea portofoliului, ținând cont de oportunitățile oferite de piață și de necesitatea respectării limitărilor prudentiale incidente activității fondurilor de investiții alternative.

Intrările de acțiuni în perioada de raportare încheiată la 31 martie 2026 au fost în sumă de 59 mil. lei și reprezintă în principal achiziția de acțiuni de pe piața de capital la Transilvania Investments Alliance S.A.

Valoarea de vânzare a acțiunilor în perioada de raportare încheiată la 31 martie 2026 a fost în sumă de 80,59 mil. lei și reprezintă în principal valoarea de vânzare pe piața de capital a acțiunilor la Antibiotice S.A, Lion Capital S.A. și Banca Transilvania S.A.



## 7. Administrarea riscurilor semnificative

Politica privind administrarea riscurilor cuprinde ansamblul procedurilor necesare evaluării expunerii la principalele categorii de riscuri relevante, care pot avea un impact în desfășurarea activității și în îndeplinirea obligațiilor prevăzute de cadrul de reglementare. Activitatea de management al riscurilor, componentă importantă a activității Societății, vizează atât riscurile generale, cât și riscurile specifice, astfel cum acestea sunt prevăzute de reglementările legale naționale și internaționale. Infinity Capital Investments S.A. este sau poate fi supusă unor riscuri financiare ce rezultă din activitatea desfășurată pentru realizarea obiectivelor stabilite.

Administrarea riscurilor semnificative presupune asigurarea cadrului pentru identificarea, evaluarea, monitorizarea și controlul acestor riscuri în vederea menținerii lor la un nivel acceptabil raportat la apetitul de risc al Societății și la capacitatea acesteia de a diminua sau acoperi aceste riscuri. Monitorizarea riscurilor se face pe fiecare nivel ierarhic, existând proceduri de supervizare și aprobare a limitelor decizionale.

Profilul de risc reprezintă evaluarea într-un anumit moment în timp a expunerilor la risc, brute și, după caz, nete (după luarea în considerare a diminuatorilor de risc), agregate în cadrul fiecărei categorii de risc relevante, precum și între acestea, pe baza unor ipoteze curente sau anticipative. Prin profilul de risc, Infinity Capital Investments S.A. și-a stabilit, pentru fiecare categorie de risc, nivelul până la care Societatea este dispusă să-și asume riscuri, respectiv să le accepte, în contextul păstrării sub control a riscurilor semnificative.

Profilul global de risc asumat de Infinity Capital Investments S.A. este unul mediu, corespunzător unui apetit la risc mediu.

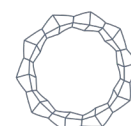
Investițiile în acțiunile Societății comportă nu numai avantajele ce le sunt specifice, dar și riscul nerealizării obiectivelor, inclusiv al unor pierderi pentru investitori, veniturile atrase din investiții fiind, de regulă, proporționale cu riscul. În activitățile sale curente, Societatea poate să se confrunte atât cu riscurile specifice care decurg din funcționarea sa curentă cât și cu riscuri indirecte care apar ca urmare a derulării operațiunilor și serviciilor în colaborare cu alte entități financiare.

Principalele riscuri financiare identificate în activitatea Infinity Capital Investments S.A. sunt:

- riscul de piață (risc de preț, risc valutar, risc de rată a dobânzii);
- riscul de lichiditate;
- riscul de credit;
- riscul operațional;
- riscul legat de durabilitate.

### Riscul de piață

Riscul de piață reprezintă riscul de a înregistra pierderi aferente pozițiilor din bilanț și din afara bilanțului datorită fluctuațiilor nefavorabile pe piață ale prețurilor (cum ar fi, de exemplu, prețurile acțiunilor, ratele de dobândă, cursurile de schimb valutar). Societatea monitorizează riscul de piață având ca obiectiv optimizarea rentabilității în raport cu riscul



asociat, în conformitate cu politicile și procedurile aprobate. Din punctul de vedere al Societății, riscurile de piață relevante sunt: riscul de preț (riscul de poziție), riscul de schimb valutar, riscul de rată a dobânzii.

*Riscul de preț (de poziție)* este generat de volatilitatea prețurilor pieței, precum fluctuațiile de pe piața instrumentelor financiare, ca rezultat al schimbării prețurilor pieței, schimbări cauzate fie de factori care afectează toate instrumentele tranzacționate pe piață (componentă sistemică), fie de factori specifici instrumentelor individuale sau emitentului acestora (componentă nesistemică). Infinity Capital Investments S.A. monitorizează atât componenta sistemică (riscul general determinat de factori la nivel macroeconomic), cât și riscul specific, determinat de activitatea proprie a emitenților, pentru ca atunci când riscurile de preț nu sunt în concordanță cu politicile și procedurile interne să se acționeze în consecință prin rebalansarea portofoliului de active. Având în vedere specificul activității Infinity Capital Investments S.A., riscul de preț reprezintă un risc relevant pentru Societate.

*Riscul de rată a dobânzii* reprezintă riscul actual sau viitor de afectare a profiturilor și capitalului ca urmare a unor modificări adverse a ratelor dobânzii.

Rata dobânzii influențează direct veniturile și cheltuielile atașate activelor și datoriilor financiare purtătoare de dobânzi variabile.

Majoritatea activelor din portofoliu nu sunt purtătoare de dobândă. În consecință, Societatea nu este în mod semnificativ afectată de riscul de rată a dobânzii. Ratele de dobândă aplicate numerarului și echivalentelor de numerar sunt pe termen scurt.

La 31 martie 2026, Infinity Capital Investments S.A. avea numerar și echivalente de numerar (în care sunt incluse și depozite bancare cu scadența inițială până la 3 luni) în sumă de 230.345.928 lei, care reprezintă 4,60% din total activ. Societatea urmărește evoluția politicii monetare pentru a monitoriza efectele care pot influența riscul de rată a dobânzii.

Infinity Capital Investments S.A. nu a utilizat în trimestrul I 2026 instrumente financiare derivate pentru a se proteja față de fluctuațiile dobânzii.

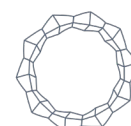
*Riscul valutar* este riscul de pierderi rezultate din variațiile cursurilor de schimb valutar.

Acest risc are în vedere toate pozițiile deținute de Societate în depozite în valută, instrumente financiare denominate în valută, indiferent de perioada de deținere sau al nivelului de lichiditate înregistrat de respectivele poziții.

Societatea urmărește în permanență reducerea la minim a posibilelor efecte adverse asociate riscului de piață, printr-o politică de diversificare prudentială a portofoliului de active financiare administrat.

La 31 martie 2026, disponibilitățile în valută erau de 3.028 lei, reprezentând 0,0001% din total activ, prin urmare riscul valutar este nesemnificativ. De asemenea, Infinity Capital Investments S.A. deține și un număr de 80 de unități de fond emise de FIA Agricultural Fund, în valoare totală de 168.922 euro (echivalent 861.297 lei, ce reprezintă 0,02% din total activ).

În acest context, Societatea nu a utilizat în perioada de raportare instrumente financiare derivate pentru a se proteja față de fluctuațiile cursului de schimb.



La 31.03.2026, riscul de piață se încadrează în limitele de risc aprobate pentru un apetit de risc mediu.

#### *Riscul de lichiditate*

Riscul de lichiditate reprezintă riscul ca o poziție din portofoliul societății să nu poată fi vândută, lichidată sau închisă cu costuri limitate într-un interval de timp rezonabil de scurt.

Societatea urmărește menținerea unui nivel de lichiditate adecvat obligațiilor sale suport, pe baza unei evaluări a lichidității relative a activelor pe piață, ținând cont de perioada necesară pentru lichidare și de prețul sau de valoarea la care pot fi lichidate activele respective, precum și de sensibilitatea lor la riscurile de piață sau la alți factori externi.

Societatea monitorizează sistematic profilul de lichiditate al portofoliului de active, având în vedere contribuția fiecărui activ asupra lichidității, precum și pasivele și angajamentele semnificative, contingente sau de altă natură, pe care Societatea le poate avea în raport cu obligațiile sale suport.

Riscul de lichiditate aferent obligațiilor de plată este foarte redus, datorită curente ale Societății fiind acoperite de deținerile în conturi curente și/sau depozite plasate pe termene scurte.

Societatea monitorizează în permanență profilul de lichiditate al portofoliului, analizând impactul fiecărui activ asupra lichidității, adoptând o politică prudentială privind ieșirile de numerar, evaluând în permanență riscurile cantitative și calitative ale pozițiilor deținute și ale investițiilor preconizate a fi realizate.

La 31 martie 2026, riscul de lichiditate se încadrează în limitele de risc aprobate pentru un apetit de risc mediu.

#### *Riscul de credit*

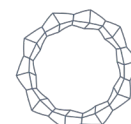
Riscul de credit reprezintă riscul actual sau viitor de afectare a profiturilor și capitalului ca urmare a neîndeplinirii de către debitor a obligațiilor contractuale sau a eșecului acestuia în îndeplinirea celor stabilite.

Principalele elemente de risc de credit identificate, care pot influența semnificativ activitatea Infinity Capital Investments S.A. sunt:

- riscul de neîncasare a dividendelor/dobânzilor de la societățile din portofoliu;
- riscul de neîncasare a valorii contractului, în cazul activității de vânzare a pachetelor de acțiuni la societăți de tip „închis”;
- riscul generat de investițiile în obligațiuni și/sau alte instrumente de credit;
- riscul de decontare în cazul tranzacțiilor cu acțiuni emise de societăți listate;
- risc de faliment sau insolvență.

Indicatorii utilizați pentru măsurarea riscului pe clase de emitenți sunt următorii: rata de expunere la emitenți cu risc ridicat de faliment (în următorii 2 ani), rata de expunere pe active necotate, rata de expunere pe sectoare de activitate.

Infinity Capital Investments S.A. analizează riscul de credit în urma expunerii investiționale în numerar și echivalente de numerar cât și alte creanțe.



La 31 martie 2026, expunerea pe sectorul bancar reprezenta 48,3% din total activ, din care 43,7% reprezintă valoarea de piață a acțiunilor deținute la Banca Transilvania și B.R.D.-Groupe Societe Generale, iar 4,6% reprezintă numerarul și echivalentele de numerar deținute la instituțiile bancare.

Numerarul și echivalentele de numerar la 31.03.2026 este deținut, în principal, la Banca Transilvania, care are un rating BBB-.

Ca urmare a evaluării principalelor elemente ale riscului de credit, la 31.03.2026, riscul de credit de încadrează în limitele de risc aprobate pentru un apetit de risc mediu.

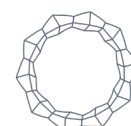
#### *Riscul operațional*

Riscul operațional este riscul de pierdere care rezultă fie din utilizarea unor procese, persoane sau sisteme interne inadecvate sau care nu și-au îndeplinit funcția în mod corespunzător, fie din evenimente externe, și care include riscul juridic.

În categoria riscului operațional se urmăresc:

- risc juridic - o subcategorie a riscului operațional care reprezintă riscul de pierdere ca urmare atât a amenzilor, penalităților și sancțiunilor de care Societatea este pasibilă în caz de neaplicare sau aplicare defectuoasă a dispozițiilor legale sau contractuale, cât și a faptului că drepturile și obligațiile contractuale ale societății și/sau ale contrapartidei sale nu sunt stabilite în mod corespunzător;
- risc de conformitate - riscul actual sau viitor de afectare a profiturilor, fondurilor proprii sau a lichidității, care poate conduce la pierderi financiare semnificative sau care poate afecta reputația societății, ca urmare a încălcării sau neconformării cu cadrul legal și de reglementare, cu acordurile, practicile recomandate sau standardele etice aplicabile activităților sale;
- riscul IT - reprezintă o sub-categorie a riscului operațional care se referă la riscul determinat de inadecvarea strategiei și politicii IT, a tehnologiei informației și a procesării informației, cu referire la capacitatea de gestionare, integritatea, controlabilitatea și continuitatea acesteia, sau de utilizarea necorespunzătoare a tehnologiei informației.
- risc de spălarea banilor și finanțarea terorismului (SB/FT) - riscul inerent, respectiv nivelul riscului de spălare a banilor și de finanțare a terorismului înainte de atenuarea acestuia, sens în care se analizează impactul și probabilitatea de implicare a entităților reglementate în operațiuni de SB/FT.

În scopul evaluării nivelului de risc operațional la care este expusă, Infinity Capital Investments S.A. acționează pentru identificarea și încadrarea evenimentelor de risc operațional în categorii specifice, care să permită stabilirea celor mai eficiente metode de control și diminuare a efectelor potențiale. În acest scop, funcționează în cadrul companiei Biroul Conformitate, Biroul Audit Intern și Biroul Administrare Risc care, alături de compartimentele funcționale din cadrul Infinity Capital Investments S.A., sunt responsabile cu analiza preliminară a riscurilor operaționale apărute în aria lor de activitate.



Infinity Capital Investments S.A. utilizează autoevaluarea ca instrument de analiză și administrare a riscului operațional.

Riscurile operaționale sunt evaluate și monitorizate astfel încât obiectivele investiționale ale societății, astfel cum au fost aprobate de acționari, să fie realizate generând beneficii pentru investitori.

În anul 2025, Societatea a efectuat auditul extern asupra sistemelor informatice relevante ale Societății, audit efectuat de către Forvis Mazars S.A., în urma căruia, la nivelul Infinity Capital Investments S.A., au fost implementate măsuri de consolidare a arhitecturii informatice.

Societatea are o politică de menținere a unui nivel optim al capitalurilor proprii, în scopul dezvoltării societății și atingerii obiectivelor propuse. Obiectivul principal al Societății este creșterea pe termen lung a valorii activului total.

Ținând cont de gradul de complexitate al activității Infinity Capital Investments S.A., volumul de activitate, structura de personal, nivelul de informatizare, complexitatea procedurilor de monitorizare și control și celelalte aspecte intrinseci legate de politica de risc a Societății, riscul operațional la nivelul Societății se încadrează în apetitul de risc asumat.

#### *Riscul legat de durabilitate*

Reprezintă un eveniment sau o condiție de mediu, socială sau de guvernanță care, în cazul în care se produce, ar putea genera un efect negativ semnificativ, efectiv sau potențial, asupra valorii investiției. Riscurile legate de durabilitate sunt integrate în clasificarea și gestionarea riscurilor existente, deoarece acestea afectează și tipurile de risc existente, la care societatea este expusă în activitățile sale. Societatea încorporează riscurile legate de durabilitate în cultura riscului. Societatea integrează în procesul decizional și evaluează și riscurile relevante legate de durabilitate, respectiv acele evenimente sau condiții de mediu, sociale sau de guvernanță care, în cazul în care s-ar produce, ar putea avea un impact asupra rentabilității plasamentelor realizate.

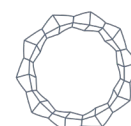
Până la finalul lunii iunie 2026, Infinity Capital Investments S.A. va publica Declarația privind principalele efecte negative ale deciziilor de investiții asupra factorilor de durabilitate pe site-ul societății [www.infinitycapital.ro](http://www.infinitycapital.ro).

- **Încadrarea categoriilor de active în limitele impuse de legislație**

**A. *Limitele de deținere pe diferite categorii de active sunt reglementate de art. 35 alin. (2) din Legea nr. 243/2019***

Analiza respectării limitelor de deținere se realizează lunar de Biroul Administrare Risc, odată cu avizarea rapoartelor privind calculul activului net. În perioada 01.03.2026 - 31.03.2026, nu s-au înregistrat depășiri ale limitelor de deținere legale prevăzute de legislația în vigoare.

La 31.03.2026, activele din portofoliul Infinity Capital Investments S.A. se încadrează în limitele legale.



Limitele privind nivelul expunerii pe categorii de active, raportat la activele totale, conform raportării lunare „Situția activelor și datoriilor la 31.03.2026”:

a) Infinity Capital Investments S.A. nu poate deține mai mult de 10% din active în valori mobiliare și instrumente ale pieței monetare emise de același emitent, cu excepția valorilor mobiliare sau a instrumentelor pieței monetare emise sau garantate de un stat membru, de autoritățile publice ale statului membru, de un stat terț sau de organisme publice internaționale din care fac parte unul sau mai multe state membre.

Limita de 10% poate fi majorată până la maximum 40%, cu condiția ca valoarea totală a valorilor mobiliare deținute de F.I.A.I.R. în fiecare dintre emitenții în care are dețineri de până la 40% să nu depășească în niciun caz 80% din valoarea activelor sale.

Deținerile în valori mobiliare care depășesc ponderea de 10% în activul total al Infinity Capital Investments S.A. la 31.03.2026 sunt:

Emitent	Valoare totală - lei -	Pondere în activul total - % -
Banca Transilvania S.A.	1.417.646.527	28,3100
B.R.D.- Groupe Societe Generale S.A.	771.561.084	15,4079
OMV Petrom S.A.	630.118.786	12,5833
<b>TOTAL dețineri peste 10%</b>	<b>2.819.326.397</b>	<b>56,3012</b>
<b>Total activ – lei</b>		<b>5.007.577.097</b>

Se constată că, în cazul deținerilor Banca Transilvania, B.R.D.-Groupe Societe Generale și OMV Petrom S.A., este aplicabilă excepția menționată la art. 35, alin. (2), lit. a) din Legea nr. 243/2019 și anume limita de 10% poate fi majorată până la maximum 40%, cu condiția ca valoarea totală a valorilor mobiliare deținute de Infinity Capital Investments S.A. în fiecare dintre emitenții în care are dețineri de până la 40% să nu depășească în nici un caz 80% din valoarea activelor sale.

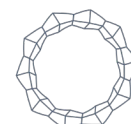
b) Infinity Capital Investments S.A. nu poate deține mai mult 50% din active în valori mobiliare și instrumente ale pieței monetare emise de entități aparținând aceluiași grup.

În cadrul portofoliului este evidențiat grupul Banca Transilvania și grupul B.V.B.

### Grup Banca Transilvania

Grupul Banca Transilvania: Banca Transilvania și Fondul Deschis de Investiții BT INDEX RO care este un fond de acțiuni administrat de BT Asset Management S.A.I. – fond din cadrul Grupul Banca Transilvania.

Emitent	Valoare totală -lei-	Pondere în activul total al F.I.A.I.R. - % -
	<b>31.03.2026</b>	
BANCA TRANSILVANIA S.A.	1.417.646.527	28,3100
BT INDEX RO	7.959.190	0,1589
<b>Total</b>	<b>1.425.605.717</b>	<b>28,4690</b>



Notă: Deși unitățile de fond emise de BT INDEX RO intră în categoria "titluri de participare", pentru o administrare prudentă a portofoliului acestea au fost luate în calculul expunerii deținerilor Infinity Capital Investments S.A. la Grupul Banca Transilvania.

Se constată că în cazul "Grupului Banca Transilvania" limita impusă este respectată.

### **Grup B.V.B.**

Grup B.V.B. format din Bursa de Valori București (societatea – mamă), CCP.RO Bucharest S.A. și Depozitarul Central S.A.

Emitent	Valoare totală -lei-	Pondere în activul total al F.I.A.I.R. -%-
<b>31.03.2026</b>		
BURSA DE VALORI BUCUREȘTI S.A.	41.904.788	0,8017
DEPOZITARUL CENTRAL S.A.	1.851.592	0,0354
CCP.RO BUCHAREST S.A.	1.248.602	0,0227
<b>Total</b>	<b>44.944.850</b>	<b>0,8598</b>

Se constată că în cazul „Grupului B.V.B.” limita impusă este respectată.

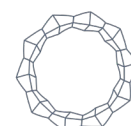
În cazul grupului din care face parte A.F.I.A., care administrează respectivul F.I.A., această limită este de 40%.

În cadrul Grupului Infinity Capital Investments S.A., la 31.03.2026, sunt incluse 10 societăți la care Infinity Capital Investments S.A. are o deținere de peste 50% din drepturile de vot, respectiv:

Nr. Crt	Emitent	Nr. acțiuni deținute	Valoare acțiune	Valoare totală	Pondere în capitalul social al emitentului	Pondere în activul total al F.I.A.I.R.
1	GRAVITY CAPITAL INVESTMENTS	7.738.999	9,2052	71.238.839	100,0000	1,4226
2	VOLTALIM CRAIOVA	5.996.227	16,0606	96.302.719	99,5291	1,9231
3	MERCUR CRAIOVA	7.104.836	9,3823	66.659.489	97,8593	1,3312
4	LACTATE NATURA TARGOVISTE	4.495.235	1,4578	6.553.116	95,7410	0,1309
5	FLAROS BUCURESTI	1.366.305	84,6313	115.632.154	93,4366	2,3091
6	ALIMENTARA	366.342	56,6149	20.740.404	89,1180	0,4142
7	GEMINA TOUR RM. VÂLCEA	757.888	7,9371	6.015.434	88,2866	0,1201
8	PROVITAS BUCURESTI	37.393	182,5354	6.825.546	74,7860	0,1363
9	TURISM PUCIOASA	1.010.599	5,9552	6.018.277	69,2191	0,1202
10	ELECTROMAGNETICA	444.329.974	0,2400	106.639.194	65,7255	2,1296
				<b>502.625.172</b>		<b>10,0373</b>

Ponderea societăților din cadrul grupului în activul total al Infinity Capital Investments S.A. este de 10,0373%. Se constată că limita este respectată.

c) Expunerea la riscul de contraparte într-o tranzacție cu instrumente financiare derivate tranzacționate în afara piețelor reglementate nu poate depăși 20% din activele sale, indiferent de contrapartea tranzacției.



La 31.03.2026, Infinity Capital Investments S.A. nu deține în portofoliu instrumente financiare derivate.

d) Infinity Capital Investments S.A. are obligația ca expunerea globală față de instrumentele financiare derivate să nu depășească valoarea totală a activului său.

La 31.03.2026, Infinity Capital Investments S.A. nu deține în portofoliu instrumente financiare derivate.

e) Infinity Capital Investments S.A. are obligația ca valoarea conturilor curente și a numerarului să se încadreze în maximum 20% din activele sale.

Această limită poate fi depășită până la maximum 50% cu condiția ca sumele respective să provină din emisiunea de titluri de participare, din plasamente ajunse la scadență sau din vânzarea de instrumente financiare din portofoliu, iar depășirea respectivă să nu fie pe o perioadă mai mare de 90 de zile.

Situația disponibilităților (conturi curente și numerar) la 31.03.2026 este următoarea:

	Valoare -lei -	Pondere în total activ -%-
Conturi curente și numerar în lei	1.422.145	0,0284
Conturi curente și numerar în valută	3.028	0,0001
<b>Total Conturi curente și numerar</b>	<b>1.425.172</b>	<b>0,0285</b>

Se constată că limita este respectată.

f) Infinity Capital Investments S.A. nu poate să constituie și să dețină depozite bancare constituite la aceeași bancă reprezentând mai mult de 30% din activele sale.

La 31.03.2026, Infinity Capital Investments S.A. avea constituite depozite bancare în lei la Banca Transilvania și Raiffeisen Bank.

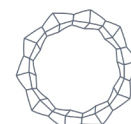
Depozite Banca Transilvania

	Valoare -lei-	Pondere în total activ -%-
Total depozite lei	211.602.423	4,2256
<b>Total depozite Banca Transilvania</b>	<b>211.602.423</b>	<b>4,2256</b>

Depozite Raiffeisen Bank

	Valoare -lei-	Pondere în total activ -%-
Total depozite lei	17.318.333	0,3458
<b>Total depozite Exim Banca Românească</b>	<b>17.318.333</b>	<b>0,3458</b>

Se constată că limita impusă este respectată.



g) Infinity Capital Investments S.A. nu poate deține mai mult de 20% din activele sale în titluri de participare neadmise la tranzacționare în cadrul unui loc de tranzacționare sau pe o bursă dintr-un stat terț, emise de un singur F.I.A. destinat investitorilor de retail - F.I.A.I.R.

Infinity Capital Investments S.A. nu are investiții care să se încadreze în această categorie.

h) Infinity Capital Investments S.A. nu poate deține mai mult de 10% din activele sale în titluri de participare neadmise la tranzacționare în cadrul unui loc de tranzacționare sau pe o bursă dintr-un stat terț, emise de un singur F.I.A. destinat investitorilor de profesioniști - F.I.A.I.P.

Infinity Capital Investments S.A. deține la 31.03.2026, următoarele titluri de participare:

	Valoare -lei-	Pondere în total activ -%-
FIA AGRICULTURAL FUND	861.297	0,0172
<b>Total F.I.A. destinat investitorilor profesioniști</b>	<b>861.297</b>	<b>0,0172</b>

Se constată că limita impusă este respectată.

i) Infinity Capital Investments S.A. nu poate deține mai mult de 50% din activele sale în titluri de participare neadmise la tranzacționare în cadrul unui loc de tranzacționare sau pe o bursă dintr-un stat terț, emise de alte F.I.A. de tip deschis.

	Valoare -lei-	Pondere în total activ -%-
FIA AGRICULTURAL FUND	861.297	0,0172
<b>Total F.I.A. de tip deschis</b>	<b>861.297</b>	<b>0,0172</b>

Se constată că limita impusă este respectată.

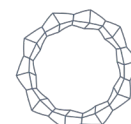
În cazul grupului din care face parte A.F.I.A. care administrează respectivul F.I.A., limita de deținere este de 40% din activele sale.

Niciuna din societățile controlate de Infinity Capital Investments S.A. nu face parte din categoria: „Fond deschis de investiții”.

j) Infinity Capital Investments S.A. nu poate deține mai mult de 40% din activele sale în titluri de participare emise de un singur O.P.C.V.M. autorizat de A.S.F. sau de o autoritate competentă națională dintr-un alt stat membru, precum și în titluri de participare emise de un singur O.P.C. admis la tranzacționare în cadrul unui loc de tranzacționare din România, alt stat membru sau pe o bursă dintr-un stat terț.

Infinity Capital Investments S.A. deține la 31.03.2026, următoarele titluri de participare ale O.P.C.V.M. autorizate de A.S.F.:

Emitent	Valoare totală - lei -	Pondere în activul total - % -
<b>O.P.C.V.M. autorizate de A.S.F.</b>		
BT Index RO	7.959.190	0,1589



<i>(F.D.I.R. - Fond deschis de investiții din România)</i>		
FDI Napoca <i>(F.D.I.R. - Fond deschis de investiții din România)</i>	640.308	0,0128
FDI Transilvania <i>(F.D.I.R. - Fond deschis de investiții din România)</i>	526.544	0,0105
FDI Tehnoglobinvest <i>(F.D.I.R. - Fond deschis de investiții din România)</i>	808.500	0,0161
<b>Total O.P.C.V.M. autorizate de A.S.F.</b>	<b>9.934.542</b>	<b>0,1984</b>
<b>O.P.C. admise la tranzacționare</b>		
Lion Capital S.A.	407.908.084	8,1458
Longshield Investment Group S.A.	189.028.706	3,7749
Transilvania Investments Alliance S.A.	62.259.200	1,2433
<b>Total O.P.C.</b>	<b>659.195.990</b>	<b>13,1640</b>
<b>Total O.P.C.V.M. autorizate de A.S.F. și O.P.C. admise la tranzacționare</b>	<b>669.130.532</b>	<b>13,3624</b>

Se constată că limita impusă este respectată.

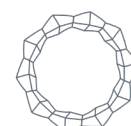
k) Infinity Capital Investments S.A. nu poate acorda împrumuturi de instrumente financiare care să reprezinte mai mult de 20% din activul său, perioada de acordare a împrumutului neputând fi mai mare de 12 luni calendaristice, în conformitate cu reglementările emise de A.S.F. privind tranzacțiile în marjă și operațiunile de împrumut. Limita de 20% din activul său poate fi majorată până la 30%, cu aprobarea A.S.F., în condițiile stabilite de reglementările A.S.F.

La 31.03.2026, Infinity Capital Investments S.A. nu are acordate împrumuturi de instrumente financiare.

l) Infinity Capital Investments S.A. nu poate acorda împrumuturi de numerar, nu poate participa/subscrie la împrumuturi sindicalizate, nu poate garanta împrumuturi de numerar în favoarea unui terț, cu excepția entităților din grupul din care face parte F.I.A.I.R. înființat ca societate de investiții în limita a 10% din activul său și nu poate achiziționa direct, parțial sau integral portofolii de credite emise de alte entități financiare sau nefinanciare, cu excepția plasamentelor investiționale în instrumente financiare emise de instituții financiare recunoscute internațional, instituții de credit sau de instituții financiare nebankare autorizate de B.N.R. sau de alte bănci centrale dintr-un stat membru sau din state terțe.

La 31.03.2026, Infinity Capital Investments S.A. nu are acordate împrumuturi de numerar, nu a participat/subscris la împrumuturi sindicalizate, nu a garantat împrumuturi de numerar în favoarea unui terț și nu a achiziționat direct, parțial sau integral portofolii de credite emise de alte entități financiare sau nefinanciare.

m) Infinity Capital Investments S.A. nu poate deține mai mult de 40% din valoarea activelor sale în valori mobiliare, instrumente ale pieței monetare neadmise la tranzacționare în cadrul unui loc de tranzacționare sau pe o bursă dintr-un stat terț, cu excepția titlurilor de stat și a obligațiunilor emise de Ministerul Finanțelor Publice, precum și a deținerilor dobândite de către societate prin lege - caz în care nu se instituie limita de deținere.



La 31.03.2026, în categoria valori mobiliare neadmise la tranzacționare (necotate), în cadrul unui loc de tranzacționare sau pe o bursă dintr-un stat terț, sunt următoarele societăți:

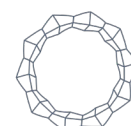
Nr. Crt	Emitent	Nr. acțiuni deținute	Valoare totală -lei-	Pondere în capitalul social al emitentului -%-	Pondere în activul total al F.I.A.I.R. -%-
1	TURISM PUCIOASA	1.010.599	6.018.277	69,2191	0,1202
2	SAGRICOM ULMI	57.941	0	4,2057	0,0000
3	GEMINA TOUR RM. VÂLCEA	757.888	6.015.434	88,2866	0,1201
4	PROVITAS BUCUREȘTI	37.393	6.825.546	74,7860	0,1363
5	SANEVIT ARAD	792.662	0	13,2841	0,0000
6	DEPOZITARUL CENTRAL BUCUREȘTI	9.878.329	1.851.592	3,9057	0,0370
7	VOLTALIM CRAIOVA	5.996.227	96.302.719	99,5291	1,9231
8	GRAVITY CAPITAL INVESTMENTS SA	7.738.999	71.238.839	100,0000	1,4226
9	CCP.RO BUCHAREST S.A.	171.071	1.188.470	1,1714	0,0237
10	POOL-UL DE ASIGURARE ÎMPOTRIVA DEZASTRELOR NATURALE	2.901.273	27.831.042	15,0000	0,5558
11	COS TARGOVISTE S.A.	6.142.826	0	8,9220	0,0000
12	ELECTRO TOTAL SA BOTOSANI	57.909	0	29,8562	0,0000
13	FLAROS SA BUCUREȘTI	1.366.305	115.632.154	93,4366	2,3091
14	LACTATE NATURA SA TARGOVISTE	4.495.235	6.553.116	95,7410	0,1309
15	MERCUR SA CRAIOVA	7.104.836	66.659.489	97,8593	1,3312
	<b>TOTAL</b>		<b>406.116.678</b>		<b>8,1100</b>

Ponderea acțiunilor deținute la emitenți de tip închis este de 8,1100%.

În categoria instrumente ale pieței monetare neadmise la tranzacționare în cadrul unui loc de tranzacționare sau pe o bursă dintr-un stat terț, sunt incluse obligațiunile corporative nelistate.

Deținerile în valori mobiliare și instrumente ale pieței monetare, la 31.03.2026, sunt următoarele:

Deținerile în valorile mobiliare și instrumente ale pieței monetare	Valoare -lei-	Pondere în activul total -%-
acțiuni deținute la emitenți de tip închis	406.116.678	8,1100
obligațiuni corporative nelistate	-	-
<b>TOTAL</b>	<b>406.116.678</b>	<b>8,1100</b>



Deținerile în valorile mobiliare și instrumente ale pieței monetare neadmise la tranzacționare reprezintă 8,1100% din total active. Se constată că limita de 40% este respectată.

n) Infinity Capital Investments S.A. nu poate deține mai mult de 20% din valoarea activelor sale în părți sociale emise de societăți cu răspundere limitată, reglementate de Legea societăților nr. 31/1990, republicată, cu modificările și completările ulterioare.

La 31.03.2026, Infinity Capital Investments S.A. nu deținea părți sociale emise de societăți cu răspundere limitată, reglementate de Legea nr. 31/1990, republicată, cu modificările și completările ulterioare.

o) Infinity Capital Investments S.A. nu poate deține mai mult de 10% din valoarea activelor sale în certificate de emisii de gaze cu efect de seră.

La 31.03.2026, Infinity Capital Investments S.A. nu deținea certificate de emisii de gaze cu efect de seră.

### **B. Limite privind nivelul expunerilor în capitalul social al emitenților**

a) art. 136 din Legea nr. 126/2018 privind piețele de instrumente financiare

În conformitate cu art. 136, alin. (5), (6) și (7) din Legea nr. 126/2018 privind piețele de instrumente financiare, Infinity Capital Investments S.A. nu poate să dețină - ca acționar al unui operator de piață - direct sau împreună cu persoanele cu care acționează în mod concertat, mai mult de 20% din totalul drepturilor de vot.

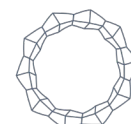
La 31.03.2026, deținerea Infinity Capital Investments S.A. la Bursa de Valori București este:

Emitent	Nr. acțiuni deținute	Valoare totală - lei-	Pondere în capitalul social al emitențului - % -	Pondere în activul total - % -
Bursa de Valori București S.A.	874.839	41.292.401	9,8805	0,8246

De asemenea, în data de 21.11.2025, doamna Andreea Cosmănescu (*membru al Consiliului de Administrație al Infinity Capital Investments S.A.*) a primit 743 de acțiuni gratuite BVB printr-un program SOP, având în vedere funcția de administrator în cadrul Consiliului de Administrație al Depozitarului Central S.A.

Astfel, în conformitate cu art. 2 alin. 2 din Legea nr. 24/2017, Societatea acționează concertat cu membrii Consiliului de Administrație al Infinity Capital Investments S.A., ceea ce rezultă o deținere indirectă de **9,8889%** din drepturile de vot ale emitențului Bursei de Valori București S.A.

Se constată că limita impusă de art. 136 din Legea nr. 126/2018 privind piețele de instrumente financiare este respectată.



Se constată că limita impusă de art. 136 din Legea nr. 126/2018 privind piețele de instrumente financiare este respectată.

b) Actul constitutiv al Depozitarului Central S.A.

Conform Actului constitutiv al societății, acționarii Depozitarului Central S.A. nu pot deține mai mult de 5% din drepturile de vot ale acestuia.

La 31.03.2026, deținerea Infinity Capital Investments S.A. la Depozitarul Central S.A. este:

Emitent	Nr. acțiuni	Valoare totală - lei-	Pondere în capitalul social al emitentului - % -	Pondere în activul total - % -
Depozitarul Central S.A. București	9.878.329	1.851.592	3,9057	0,0370

Se constată că limita impusă este respectată.

c) Actul constitutiv al Băncii Transilvania S.A.

Conform Actului constitutiv al societății, nici un acționar al Băncii Transilvania S.A. nu poate să dețină 10% sau mai mult din capitalul social total al Băncii decât: (i) cu aprobarea A.G.A.; și (ii) în conformitate cu toate formalitățile cerute de lege.

La 31.03.2026, deținerea Infinity Capital Investments S.A. la Banca Transilvania S.A. este:

Emitent	Nr. acțiuni	Valoare totală - lei-	Pondere în capitalul social al emitentului - % -	Pondere în activul total - % -
Banca Transilvania S.A.	39.599.065	1.417.646.527	3,6319	28,3100

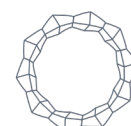
Se constată că limita impusă este respectată.

d) Actul constitutiv al Pool-ului de Asigurare Împotriva Dezastrelor Naturale S.A.

Conform Actului Constitutiv al Pool-ului de Asigurare Împotriva Dezastrelor Naturale:

7.3. Acționarii nu vor putea în niciun moment al existenței societății să-și diminueze participația sub pragul de 5,5% din capitalul social, în condițiile prezentului act constitutiv, cu excepția transmiterii integrale a dreptului de proprietate asupra acțiunilor.

7.4. Acționarii societății pot deține individual acțiuni ce reprezintă maximum 25% din capitalul social al PAID sau din totalul drepturilor de vot în adunarea generală a acționarilor. Doi sau mai mulți acționari care fac parte din același grup/holding pot deține acțiuni în PAID ce reprezintă maximum 30% din capitalul social al societății sau din totalul drepturilor de vot în adunarea generală a acționarilor.



La 31.03.2026, deținerea Infinity Capital Investments S.A. la Pool-ul de Asigurare Împotriva Dezastrelor Naturale S.A. este:

Emitent	Nr. acțiuni	Valoare totală -lei -	Pondere în capitalul social al emitentului -%-	Pondere în activul total -%-
Pool-ul de Asigurare Împotriva Dezastrelor Naturale S.A.	2.901.273	27.831.042	15,0000	0,5558

De asemenea, filiala Gravity Capital Investments S.A. deține 2.127.600 acțiuni emise de Pool-ul de Asigurare Împotriva Dezastrelor Naturale S.A. reprezentând 11% din capitalul social al societății.

Astfel, Infinity Capital Investments S.A., împreună cu filiala sa Gravity Capital Investments S.A., deține 26% din capitalul social al Pool-ului de Asigurare Împotriva Dezastrelor Naturale S.A., limitele prevăzute în Actul Constitutiv fiind respectate.

### Efectul de levier

Efectul de levier presupune orice metodă prin care societatea mărește expunerea portofoliului pe care îl administrează, fie prin împrumut de numerar sau valori mobiliare, fie prin poziții de instrumente financiare derivate sau prin orice alte mijloace. Efectul de levier se exprimă ca raport între expunerea sa (*calculată atât prin metoda brută cât și prin metoda angajamentului*) și valoarea activului său net.

Infinity Capital Investments S.A. nu utilizează efectul de levier în procesul de administrare a portofoliului.

Conform Regulamentului UE nr. 231/2013 și art. 38, alin. (4) din Legea nr. 243/2019, indicatorul efectului de levier calculat la data de 31.03.2026, se prezintă astfel:

#### Metoda brută:

Nivel levier	1,0495
Expunere INFINITY	4.777.231.169

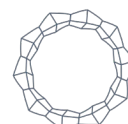
#### Metoda angajamentului:

Nivel levier	1,1001
Expunere INFINITY	5.007.577.097

În primele 3 luni ale anului 2026, Infinity Capital Investments S.A. nu a utilizat operațiuni de finanțare prin instrumente financiare (SFT-uri) și instrumente de tip total return swap, definite de Regulamentul (UE) nr. 2365/2015 privind transparența operațiunilor de finanțare prin instrumente financiare și transparența reutilizării și de modificare a Regulamentului (UE) nr. 648/2012.

### Simulări de criză

Conform Politicii de administrare a riscurilor, simulările de criză se efectuează cel puțin anual și ori de câte ori situația o impune. Infinity Capital Investments S.A. va efectua simulări de criză în trimestrul IV 2026.



## V. SCHIMBĂRI CARE AFECTEAZĂ CAPITALUL ȘI ADMINISTRAREA SOCIETĂȚII

Infinity Capital Investments S.A. nu a fost în imposibilitate de a-și respecta obligațiile financiare în timpul perioadei de raportare.

În data de 02.02.2026, Infinity Capital Investments S.A. a înregistrat din partea Autorității de Supraveghere Financiară Autorizația nr. 3 și Autorizația nr. 4 prin care a autorizat modificările intervenite în modul de organizare și funcționare ca urmare a reducerii capitalului social și de autorizare a modificării condițiilor semnificative care au stat la baza autorizării Societății ca urmare a modificărilor intervenite în Actul Constitutiv, în conformitate cu Hotărârea nr. 4 și Hotărârea nr. 5 a Adunării Generale Extraordinare a Acționarilor din data de 01.10.2025.

Autoritatea de Supraveghere Financiară a emis Certificatul de Înregistrare a Instrumentelor Financiare nr. AC-419-7/17.02.2026 aferent diminuării de capital social aprobată prin Hotărârea Adunării Generale Extraordinare a Acționarilor din data de 01.10.2025, cu suma de 4.000.000 lei, prin anularea unui număr de 40.000.000 acțiuni cu valoare nominală de 0,10 lei/acțiune.

Urmare a diminuării, capitalul social al Societății are valoarea de 39.000.000 lei, divizat în 390.000.000 acțiuni cu valoare nominală de 0,10 lei/acțiune.

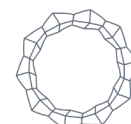
Diminuarea capitalului social al Societății a fost înregistrată la Depozitarul Central în data de 17.02.2026.

Infinity Capital Investments S.A. a anunțat acționarii și potențialii investitori că în ședința Consiliului de Administrație din data de 19.02.2026 s-a hotărât finalizarea programului Stock Option Plan aprobat de acționarii Societății în Adunarea Generală Extraordinară din data de 29.04.2024.

Astfel, ca urmare a îndeplinirii condițiilor legale, au fost atribuite Persoanelor Eligibile (*administratori, directori și angajați ai Infinity Capital Investments S.A.*) un număr de 1.857.750 acțiuni INFINITY.

În data de 20.02.2026, Societatea a depus la A.S.F. documentul de ofertă publică de cumpărare a acțiunilor emise de Infinity Capital Investments S.A., împreună cu documentația aferentă, în vederea ducerii la îndeplinire a Hotărârii A.G.E.A. nr. 9 din data de 01.10.2025 și a Hotărârii A.G.E.A. nr. 8 din data de 29.04.2025.

Prin hotărârea A.G.E.A. nr. 9 din data de 01.10.2025, acționarii au aprobat derularea unui program de răscumpărare a unui număr maxim de 35.000.000 acțiuni proprii, în vederea reducerii capitalului social prin anularea acțiunilor răscumpărate. De asemenea, prin hotărârea A.G.E.A. nr. 8 din data de 29.04.2025 s-a aprobat derularea unui program de răscumpărare acțiuni proprii a maxim 2.000.000 acțiuni INFINITY pentru distribuirea cu titlu gratuit către administratorii, directorii, angajații Societății, în scopul fidelizării acestora, precum și al recompensării pentru activitatea desfășurată în cadrul Societății, conform criteriilor de performanță ce urmează a fi stabilite de Consiliul de Administrație.



Prin Decizia A.S.F. nr. 239/03.03.2026 a fost aprobat documentul de ofertă publică de cumpărare acțiuni emise de Infinity Capital Investments S.A., inițiată de Societate, în conformitate cu Hotărârea A.G.E.A. nr. 9 din 01.10.2025 și Hotărârea A.G.E.A. nr. 8 din 29.04.2025, ofertă cu următoarele caracteristici:

- Numărul de acțiuni care fac obiectul ofertei: 36.857.750 acțiuni, reprezentând 9,4507% din capitalul social;
- Valoare nominală: 0,1 lei/acțiune;
- Prețul de cumpărare: 4,00 lei/acțiune;
- Perioada de derulare: 09.03.2026-20.03.2026;
- Intermediarul ofertei: SWISS Capital S.A.;
- Locurile de subscriere: conform informațiilor din cuprinsul documentului de ofertă.

În cadrul ofertei publice de cumpărare, Societatea a achiziționat 32.003.317 acțiuni proprii reprezentând 8,2060% din capitalul social.

Infinity Capital Investments S.A. a anunțat acționarii și potențialii investitori că în ședința Consiliului de Administrație din data de 19.03.2026 s-a hotărât finalizarea programului Stock Option Plan aprobat de acționarii Societății în Adunarea Generală Extraordinară din data de 29.04.2024.

Astfel, ca urmare a îndeplinirii condițiilor legale au fost atribuite Persoanelor Eligibile (administratori, directori și angajați ai Infinity Capital Investments S.A.) un număr de 1.994.250 acțiuni INFINITY.

Astfel, la 31.03.2026, Infinity Capital Investments S.A., împreună cu persoanele care acționează în mod concertat, deține în mod direct și indirect 35.154.611 acțiuni INFINITY, reprezentând 9,014% din capitalul social al Societății.

## VI. TRANZACȚII SEMNIFICATIVE

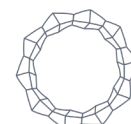
În trimestrul I al anului 2026, Societatea nu a realizat tranzacții semnificative cu persoanele cu care acționează în mod concertat.

## VII. LITIGII ÎN CARE ESTE IMPLICATĂ SOCIETATEA

La data de 31 martie 2026, există un număr de 18 cauze aflate pe rolul instanțelor de judecată. Societatea are calitate procesuală activă în 14 litigii, calitate procesuală pasivă în 4 litigii. Dintre acestea, în 3 cauze are calitatea de creditor în proceduri de insolvență deschise împotriva debitorilor, iar într-o cauză Societatea are calitatea de intervenient.

După obiectul acestora, cauzele se structurează astfel:

- 1 cauză constatare drept de retragere din societate, în care Compania are calitatea de reclamantă;
- 3 cauze - societăți aflate în procedura insolvenței, astfel: într-o cauză Societatea are calitatea de creditor chirografar, în 2 cauze are calitatea de creditor de aport;
- 1 cauză având ca obiect cerere de intervenție,
- 1 cauză se constituie ca parte civilă;



- 2 cauze în care are calitatea de pârâtă, fiind chemată în judecată ca pretins succesor al unor societăți radiate care au făcut parte din portofoliu.
- 1 cauză având ca obiect constatare nulitate act, în care are calitatea de reclamantă.
- 2 cauze având ca obiect executare silită.
- 7 alte cauze.

## VIII. EVENIMENTE ULTERIOARE PERIOADEI DE RAPORTARE

- *Tranzacții management - art. 19 Reg. (UE) nr. 596/2014*

Prin rapoartele curente nr. 2110/03.04.2026 și nr. 2164/07.04.2026, Infinity Capital Investments S.A. informează acționarii și investitorii cu privire la tranzacțiile efectuate de către persoanele cu responsabilități de conducere și de către persoanele aflate în strânsă legătură cu acestea, în conformitate cu prevederile Regulamentului U.E. nr. 596/2014, art. 3, alin. (25), art. 19, alin. (1) și Regulamentul U.E. nr. 523/2016 – Codrin Matei, membru în Consiliul de Administrație al Infinity Capital Investments S.A. Tranzacțiile au fost notificate societății în data de 03.04.2026 și 07.04.2026.

- *Numărul acțiunilor cu drept de vot exercitabil pentru A.G.A. din 29/30.04.2026*

Conform Convocatorului A.G.O.A. și A.G.E.A. din 29/30.04.2026, Infinity Capital Investments S.A. informează acționarii și investitorii că, la data de referință 17.04.2026, numărul total de acțiuni emise de Societate este de 390.000.000, din care cu drept de vot 357.996.683 acțiuni, fiecare dintre aceste acțiuni dând dreptul la un vot în cadrul adunării generale a acționarilor.

- *Hotărârile Adunărilor Generale Ordinare și Extraordinare a Acționarilor din 29.04.2026*

În data de 29.04.2026 a avut loc Adunarea Generală Extraordinară și Ordinară a Acționarilor Infinity Capital Investments S.A., în cadrul căreia au fost aprobate toate punctele de pe ordinea de zi.

- Hotărârile Adunării Generale Extraordinare a Acționarilor din 13.05.2026

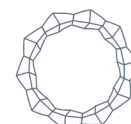
În data de 13.05.2026 a avut loc Adunarea Generală Extraordinară a Acționarilor Infinity Capital Investments S.A., în cadrul căreia au fost aprobate toate punctele de pe ordinea de zi.

## IX. ANEXE:

- Situația activelor și datoriilor la data de 31.03.2026 - Anexa 10 (întocmită în conformitate cu Regulamentul A.S.F. nr. 7/2020);
- Situația detaliată a investițiilor la data de 31.03.2026 - Anexa 11 (întocmită în conformitate cu Regulamentul A.S.F. nr. 7/2020).

**Sorin - Iulian Cioacă**  
Președinte - Director General

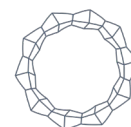
**Mihai Trifu**  
Vicepreședinte - Director General Adjunct



**ANEXA 10**
**Situația activelor și datoriilor la data de 31/03/2026**

(se completează lunar)

Modul de calcul al valorii activului net (conform regulamentului A.S.F. nr. 7/2020)		Valoarea (lei)
1.	Imobilizări necorporale	781.868
2.	Imobilizări corporale	569.616
3.	Investiții imobiliare	10.139.387
4.	Active biologice	0
5.	Active reprezentând drepturi de utilizare a activelor-suport în cadrul unui contract de leasing	3.045.623
<b>6.</b>	<b>Active financiare</b>	<b>4.753.602.876</b>
6.1.	Active financiare evaluate la cost amortizat	0
6.1.1.	Obligațiuni corporative	0
6.1.1.1.	Obligațiuni corporative cotate	0
6.1.1.2.	Obligațiuni corporative necotate	0
6.2.	Active financiare evaluate la valoarea justă prin contul de profit sau pierdere	10.795.839
6.2.1.	Titluri de participare la F.I.A. / O.P.C.V.M. – cotate	0
6.2.2.	Titluri de participare la F.I.A. / O.P.C.V.M. – necotate	10.795.839
6.3.	Active financiare evaluate la valoarea justă prin alte elemente ale rezultatului global	4.741.635.037
6.3.1.	Acțiuni cotate tranzacționate în ultimele 30 de zile	4.335.518.359
6.3.2.	Acțiuni cotate netranzacționate în ultimele 30 de zile	0
6.3.3.	Acțiuni necotate	406.116.678
6.4.	Valori mobiliare nou emise (acțiuni convenite conform subscrierilor la majorarea de Capital social)	1.172.000
7.	Disponibilități (numerar și echivalente de numerar)	1.425.172
8.	Depozite bancare	228.920.756
9.	<b>Alte active</b>	<b>8.695.834</b>
9.1.	Dividende sau alte drepturi de încasat	0
9.2.	Alte active	8.695.834
10.	Cheltuieli înregistrate în avans	395.965
<b>11.</b>	<b>Total activ</b>	<b>5.007.577.097</b>
<b>12.</b>	<b>Total datorii</b>	<b>449.464.482</b>
12.1.	Datorii financiare evaluate la cost amortizat	51.928.062
12.1.1.	Datorii comerciale	343.116
12.1.2.	Dividende de plată	48.245.369
12.1.3.	Alte datorii la cost amortizat	3.339.577
12.2.	Datorii privind impozitul pe profit amânat	396.890.604
12.3.	Alte datorii	645.816
13.	Provizioane pentru riscuri și cheltuieli	6.301.013
14.	Venituri înregistrate în avans	0
<b>15.</b>	<b>Capital propriu, din care:</b>	<b>4.551.811.602</b>
15.1.	Capital social	39.000.000
15.2.	Elemente asimilate capitalului	0



15.3.	Alte elemente de capitaluri proprii	2.626.538.837
15.4.	Prime de capital	0
15.5.	Rezerve din reevaluare	6.155.946
15.6.	Rezerve	741.376.747
15.7.	Acțiuni proprii	3.200.332
15.8.	Rezultat reportat	1.270.192.173
15.9.	Rezultatul exercițiului	-1.804.773
15.10.	Pierderi legate de emiterea, răscumpărarea, vânzarea, cedarea cu titlu gratuit sau anularea instrumentelor de capitaluri proprii	126.446.996
<b>16.</b>	<b>Activul net (11 - 12 - 13 - 14)</b>	<b>4.551.811.602</b>
17.	Număr de acțiuni emise și aflate în circulație exclusiv acțiunile proprii răscumpărate	357.996.683
<b>18.</b>	<b>Valoarea unitară a activului net</b>	<b>12,7147</b>
<b>19.</b>	<b>Număr societăți din portofoliu, din care:</b>	<b>28</b>
19.1.	Societăți admise la tranzacționare în cadrul unui loc de tranzacționare din UE	13
19.2.	Societăți admise la tranzacționare în cadrul unei burse dintr-un stat terț	0
19.3.	Societăți neadmise la tranzacționare	15

Conform art. 38 alin. 4 din Legea nr. 243/2019 Infinity Capital Investments S.A. publică nivelul levierului și valoarea expunerii conform prevederilor Regulamentului UE nr. 231/2013 calculate prin metoda brută și metoda angajamentului.

**Metoda brută:**

Nivel levier	1,0495
Expunere INFINITY	4.777.231.169

**Metoda angajamentului:**

Nivel levier	1,1001
Expunere INFINITY	5.007.577.097

Situație certificată de Depozitar Raiffeisen Bank S.A.

Situație întocmită pe baza bilanței de verificare determinată în baza Normei A.S.F. nr. 39/2015 pentru aprobarea Reglementărilor contabile conforme cu Standardele Internaționale de raportare financiară, aplicabile entităților autorizate, reglementate și supravegheate de Autoritatea de Supraveghere Financiară din Sectorul instrumentelor și investițiilor financiare, precum și Fondul de Compensare al Investitorilor.

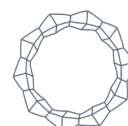
În conformitate cu prevederile IFRS 9, cu aplicabilitate de la 01.01.2018, rezultatele aferente tranzacțiilor cu active financiare evaluate la valoarea justă prin alte elemente ale rezultatului global sunt reflectate în rezultatul reportat.

DIRECTOR GENERAL  
Sorin - Iulian Cioacă

Certificare Depozitar  
Raiffeisen Bank

DIRECTOR GENERAL ADJUNCT  
Mihai Trifu

Ofițer de Conformitate  
Mirela Dănescu



**Anexa conform art. 38 alin. (4) din Legea nr. 243/2019**
**Activele din portofoliul Infinity Capital Investments S.A. care au fost evaluate prin metode de evaluare conforme cu Standardele Internaționale de Evaluare\***

Nr. crt.	Denumire emitent	CIF	Nr. acțiuni deținute	Nr. / data rap. evaluare	Valoare	
					lei/acțiune	totală
1	GRAVITY CAPITAL INVESTMENTS SA	46979099	7.738.999	12135/10.09.2025	9,2052	71.238.839
2	POOL-UL DE ASIGURARE ÎMPOTRIVA DEZASTRELOR NATURALE	26191737	2.901.273	12910/09.10.2025	9,5927	27.831.042
3	LACTATE NATURA SA TÂRGOVIȘTE	912465	4.495.235	13559/10.11.2025	1,4578	6.553.116
4	FLAROS SA BUCUREȘTI	350944	1.381.015	14423/10.12.2025	84,6313	116.877.080
5	MERCUR SA CRAIOVA	2297960	7.104.836	14692/29.12.2025	9,3823	66.659.489
6	VOLTALIM CRAIOVA	12351498	5.997.519	14693/29.12.2025	16,0606	96.323.469
7	ALIMENTARA SA SLATINA	1513357	366.342	14694/29.12.2025	56,6149	20.740.404
8	PROVITAS BUCUREȘTI	7965688	37.393	14695/26.12.2025	182,5354	6.825.546
9	TURISM PUCIOASA	939827	1.010.599	14696/29.12.2925	5,9552	6.018.277
10	GEMINA TOUR RM. VÂLCEA	1477750	757.888	2141/07.04.2026	7,9371	6.015.434

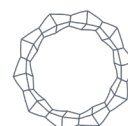
- 1) Societatea GRAVITY CAPITAL Investments a fost evaluată pe baza situațiilor financiare la data de 31.08.2025 prin metoda de evaluare abordarea activ net ajustat.
- 2) Societatea POOL-ul de Asigurare Împotriva Dezastrelor Naturale a fost evaluată pe baza situațiilor financiare la data de 31.12.2024 prin metoda de evaluare abordarea activ net ajustat.
- 3) Societatea LACTATE NATURA Târgoviște a fost evaluată pe baza situațiilor financiare la data de 31.10.2025 prin metoda de evaluare abordarea activ net ajustat.
- 4) Societatea FLAROS București a fost evaluată pe baza situațiilor financiare la data de 30.11.2025 prin metoda de evaluare abordarea activ net ajustat.
- 5) Societatea MERCUR Craiova a fost evaluată pe baza situațiilor financiare la data de 30.09.2025 prin metoda de evaluare abordarea prin venit.
- 6) Societatea VOLTALIM Craiova a fost evaluată pe baza situațiilor financiare la data de 30.09.2025 prin metoda de evaluare abordarea prin venit.
- 7) Societatea ALIMENTARA Slatina a fost evaluată pe baza situațiilor financiare la data de 30.09.2025 prin metoda de evaluare abordarea prin venit.
- 8) Societatea PROVITAS București a fost evaluată pe baza situațiilor financiare la data de 30.09.2025 prin metoda de evaluare abordarea prin venit.
- 9) Societatea TURISM Pucioasa a fost evaluată pe baza situațiilor financiare la data de 30.09.2025 prin metoda de evaluare abordarea prin venit.
- 10) Societatea GEMINA Tour RM. Vâlcea a fost evaluată pe baza situațiilor financiare la data de 31.03.2026 prin metoda de evaluare abordarea activ net ajustat.

DIRECTOR GENERAL  
Sorin – Iulian Cioacă

Certificare Depozitar  
Raiffeisen Bank

DIRECTOR GENERAL ADJUNCT  
Mihai Trifu

Ofițer de conformitate  
Mirela Dănescu



## Situația detaliată a investițiilor la data de 31/03/2026

ANEXA 11

**Activ net**

**4.370.783.187 lei**

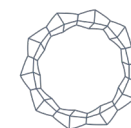
**4.551.811.602 lei**

**Total activ**

**4.767.844.952 lei**

**5.007.577.097 lei**

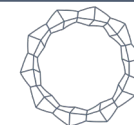
Denumire element		Începutul perioadei de raportare 31.12.2025				Sfârșitul perioadei de raportare 31.03.2026				Diferențe Lei
		% din activul net	% din activul total	Valuta	Lei	% din activul net	% din activul total	Valuta	Lei	
<b>I.</b>	<b>Total active</b>	0,0000	0,0000	869.531,27	4.766.975.421	0,0000	0,0000	864.325	5.006.712.773	239.737.352
<b>1</b>	<b>Valori mobiliare si instrumente ale pieței monetare din care:</b>	91,1450	83,5552	0,00	3.983.782.879	95,2482	86,5792	0	4.335.518.359	351.735.480
1.1	Valori mobiliare și instrumente ale pieței monetare admise sau tranzacționate în cadrul unui loc de tranzacționare din România, din care: acțiuni, alte valori mobiliare asimilate acestora (cu menționarea fiecărei categorii), obligațiuni (pe categorii de emitent), alte titluri de creanță (cu menționarea pe tipuri și pe categorii de emitent), alte valori mobiliare, instrumente ale pieței monetare (pe categorii);	91,1450	83,5552	0,00	3.983.782.879	95,2482	86,5792	0	4.335.518.359	351.735.480
	- Acțiuni	91,1450	83,5552	0,00	3.983.782.879	95,2482	86,5792	0	4.335.518.359	351.735.480



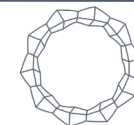
1.2	Valori mobiliare și instrumente ale pieței monetare admise sau tranzacționate în cadrul unui loc de tranzacționare dintr-un stat membru, din care: acțiuni, alte valori mobiliare asimilate acestora (cu menționarea fiecărei categorii), obligațiuni (pe categorii de emitent), alte titluri de creanță (cu menționarea pe tipuri și pe categorii de emitent), alte valori mobiliare, instrumente ale pieței monetare (pe categorii);	0,0000	0,0000	0,00	0	0,0000	0,0000	0	0	0
1.3	Valori mobiliare și instrumente ale pieței monetare admise la cota oficială a unei burse dintr-un stat terț, care operează în mod regulat și este recunoscută și deschisă publicului, aprobată de A.S.F., din care: acțiuni, alte valori mobiliare asimilate acestora (cu menționarea fiecărei categorii), obligațiuni (pe categorii de emitent), alte titluri de creanță (cu menționarea pe tipuri și pe categorii de emitent), alte valori mobiliare, instrumente ale pieței monetare (pe categorii).	0,0000	0,0000	0,00	0	0,0000	0,0000	0	0	0



<b>2</b>	<b>Valori mobiliare nou emise</b>	0,0000	0,0000	0,00	0	0,0000	0,0000	0	1.172.000	1.172.000
<b>3</b>	<b>Alte valori mobiliare și instrumente ale pieței monetare din care: valori mobiliare (pe categorii și pe tipuri de emitent) și instrumente ale pieței monetare (pe categorii).</b>									
		9,3337	8,5564	0,00	407.957.816	8,9221	8,1100	0	406.116.678	-1.841.138
	- Acțiuni neadmise la tranzacționare	9,3337	8,5564	0,00	407.957.816	8,9221	8,1100	0	406.116.678	-1.841.138
	- Obligațiuni neadmise la tranzacționare	0,0000	0,0000	0,00	0	0,0000	0,0000	0	0	0
<b>4</b>	<b>Depozite bancare din care:</b>	7,9446	7,2830	0,00	347.244.105	5,0292	4,5715	0	228.920.756	-118.323.349
4.1	Depozite bancare constituite la instituții de credit din România;	7,9446	7,2830	0,00	347.244.105	5,0292	4,5715	0	228.920.756	-118.323.349
4.2	Depozite bancare constituite la instituții de credit dintr-un stat membru;	0,0000	0,0000	0,00	0	0,0000	0,0000	0	0	0
4.3	Depozite bancare constituite la instituții de credit dintr-un stat terț.	0,0000	0,0000	0,00	0	0,0000	0,0000	0	0	0
<b>5</b>	<b>Instrumente financiare derivate tranzacționate pe o piață reglementată:</b>	0,0000	0,0000	0,00	0	0,0000	0,0000	0	0	0
5.1	Instrumente financiare derivate tranzacționate în cadrul unui loc de tranzacționare din România, pe categorii;	0,0000	0,0000	0,00	0	0,0000	0,0000	0	0	0



5.2	Instrumente financiare derivate tranzacționate în cadrul unui loc de tranzacționare dintr-un stat membru, pe categorii;	0,0000	0,0000	0,00	0	0,0000	0,0000	0	0	0
5.3	Instrumente financiare derivate tranzacționate pe o bursă dintr-un stat terț, pe categorii;	0,0000	0,0000	0,00	0	0,0000	0,0000	0	0	0
5.4	Instrumente financiare derivate negociate în afara piețelor reglementate, pe categorii de instrumente.	0,0000	0,0000	0,00	0	0,0000	0,0000	0	0	0
<b>6</b>	<b>Conturi curente și numerar</b>	<b>0,0207</b>	<b>0,0190</b>	<b>2.908,27</b>	<b>903.779</b>	<b>0,0313</b>	<b>0,0285</b>	<b>3.028</b>	<b>1.422.145</b>	<b>518.366</b>
<b>7</b>	<b>Instrumente ale pieței monetare, altele decât cele tranzacționate pe o piață reglementată, conform art. 82 lit. g) din O.U.G. nr. 32/2012 - Contracte de tip repo pe titluri de valoare</b>	<b>0,0000</b>	<b>0,0000</b>	<b>0,00</b>	<b>0</b>	<b>0,0000</b>	<b>0,0000</b>	<b>0</b>	<b>0</b>	<b>0</b>
<b>8</b>	<b>Titluri de participare ale F.I.A./OPCVM</b>	<b>0,2255</b>	<b>0,2067</b>	<b>866.623,00</b>	<b>8.988.613</b>	<b>0,2372</b>	<b>0,2156</b>	<b>861.297</b>	<b>9.934.542</b>	<b>945.929</b>
<b>9</b>	<b>Dividende sau alte drepturi de încasat</b>	<b>0,0000</b>	<b>0,0000</b>	<b>0,00</b>	<b>0</b>	<b>0,0000</b>	<b>0,0000</b>	<b>0</b>	<b>0</b>	<b>0</b>
<b>10</b>	<b>Alte active (sume în tranzit, sume la distribuitori, sume la S.S.I.F. etc.).</b>	<b>0,4141</b>	<b>0,3796</b>	<b>0,00</b>	<b>18.098.229</b>	<b>0,5191</b>	<b>0,4719</b>	<b>0</b>	<b>23.628.293</b>	<b>5.530.064</b>
<b>II.</b>	<b>Total obligații</b>	<b>9,0836</b>	<b>8,3272</b>	<b>0,00</b>	<b>397.061.765</b>	<b>10,0128</b>	<b>9,1015</b>	<b>0</b>	<b>455.765.495</b>	<b>58.703.730</b>
<b>1</b>	<b>Cheltuieli pentru plata comisioanelor datorate A.F.I.A.</b>	<b>0,0000</b>	<b>0,0000</b>	<b>0,00</b>	<b>0</b>	<b>0,0000</b>	<b>0,0000</b>	<b>0</b>	<b>0</b>	<b>0</b>



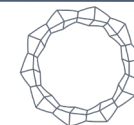
2	Cheltuieli pentru plata comisioanelor datorate depozitarului	0,0000	0,0015	0,00	71.855	0,0023	0,0021	0	105.598	33.743
3	Cheltuieli cu comisioanele datorate intermediarilor	0,0000	0,0000	0,00	0	0,0001	0,0001	0	2.664	2.664
4	Cheltuieli cu comisioanele de rulaj și alte servicii bancare	0,0000	0,0000	0,00	463	0,0000	0,0000	0	554	91
5	Cheltuieli cu dobânzile	0,0000	0,0000	0,00	0	0,0000	0,0000	0	0	0
6	Cheltuieli de emisiune	0,0000	0,0000	0,00	0	0,0000	0,0000	0	0	0
7	Cheltuieli cu plata comisioanelor / tarifelor datorate A.S.F.	0,0074	0,0056	0,00	324.612	0,0000	0,0000	0	0	-324.612
8	Cheltuielile cu auditul financiar	0,0061	0,0056	0,00	265.290	0,0027	0,0025	0	122.839	-142.451
9	Alte cheltuieli aprobate	0,0000	0,0000	0,00	0	0,0000	0,0000	0	0	0
10	Răscumpărări de plătit	0,0000	0,0000	0,00	0	0,0000	0,0000	0	0	0
11	Alte obligații	9,0693	8,3140	0,00	396.399.545	10,0077	9,0969	0	455.533.840	59.134.295
III.	Valoarea activului net (I-II)	0,0000	0,0000	869.531,27	4.369.913.656	0,0000	0,0000	864.325	4.550.947.278	181.033.622

DIRECTOR GENERAL  
Sorin-Iulian Cioacă

Certificare Depozitar  
Raiffeisen BANK

DIRECTOR GENERAL ADJUNCT  
Mihai Trifu

Ofițer de Conformitate  
Mirela Dănescu



**Situația detaliată a investițiilor la data de 31/03/2026**

ANEXA 11

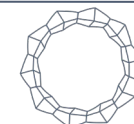
Nr. Crt.	Denumire element	31/03/2026	31/03/2025	Diferențe
1	Valoare activ net (din care defalcat pe clase de unități de fond)	4.551.811.602	3.424.971.393	1.126.840.209
2	Număr de unități de fond/acțiuni în circulație Exclusiv acțiunile proprii răscumpărate (defalcat pe clase de unități de fond)	357.996.683	430.000.000	-72.003.317
	- persoane fizice;	216.898.898	206.834.889	10.064.009
	- persoane juridice.	141.097.785	223.165.111	-82.067.326
3	Valoarea unitară a activului net (defalcat pe clase de unități de fond)	12,7147	7,9650	4,7497
4	Număr de investitori (defalcat pe clase de unități de fond), din care:	5.719.580	5.722.343	-2.763
	- persoane fizice;	5.719.433	5.722.194	-2.761
	- persoane juridice.	147	149	-2

DIRECTOR GENERAL  
Sorin-Iulian Cioacă

Certificare Depozitar  
Raiffeisen BANK

DIRECTOR GENERAL ADJUNCT  
Mihai Trifu

Ofițer de Conformitate  
Mirela Dănescu



**Situația detaliată a investițiilor la data de 31/03/2026**

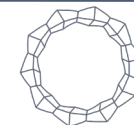
ANEXA 11

**Total activ**
**5.007.577.097 lei**

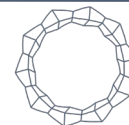
I. Valori mobiliare admise sau tranzacționate în cadrul unui loc de tranzacționare din România

1. Acțiuni tranzacționate în ultimele 30 de zile de tranzacționare (zile lucrătoare)

Nr. Crt.	Emitent	Simbol acțiune	Data ultimei ședințe în care s-a tranzacționat	Nr. acțiuni deținute	Valoare nominală	Valoare acțiune	Valoare totală	Pondere în capitalul social al emitentului	Pondere în activul total al F.I.A.I.R.
					lei	lei	lei	%	%
1	ALIMENTARA SA Slatina	ALRV	31/03/2026	366.342	2,4300	56,6149	20.740.404	89,1180	0,4142
2	ALTUR S.A.	ALT	31/03/2026	13.956.350	0,1000	0,0600	837.381	4,5602	0,0167
3	ANTIBIOTICE S.A.	ATB	31/03/2026	73.680.856	0,1000	1,8180	133.951.796	10,9752	2,6750
4	BRD - GROUPE SOCIETE GENERALE S.A.	BRD	31/03/2026	27.555.753	1,0000	28,0000	771.561.084	3,9540	15,4079
5	BURSA DE VALORI BUCURESTI SA	BVB	31/03/2026	874.839	10,0000	47,2000	41.292.401	9,8805	0,8246
6	ELECTROMAGNETICA SA	ELMA	31/03/2026	444.329.974	0,1000	0,2400	106.639.194	65,7255	2,1296
7	LION CAPITAL S.A.	LION	31/03/2026	91.871.190	0,1000	4,4400	407.908.084	18,1023	8,1458
8	LONGSHIELD INVESTMENT GROUP S.A.	LONG	31/03/2026	98.709.507	0,1000	1,9150	189.028.706	13,2542	3,7749



Nr. Crt.	Emitent	Simbol acțiune	Data ultimei ședințe în care s-a tranzacționat	Nr. acțiuni deținute	Valoare nominală	Valoare acțiune	Valoare totală	Pondere în capitalul social al emitentului	Pondere în activul total al F.I.A.I.R.
					<i>lei</i>	<i>lei</i>	<i>lei</i>	%	%
9	S.N.G.N. ROMGAZ S.A.	SNG	31/03/2026	18.482.860	1,0000	11,9400	220.685.348	0,4795	4,4070
10	OMV PETROM S.A.	SNP	31/03/2026	629.489.297	0,1000	1,0010	630.118.786	1,0102	12,5833
11	S.N.T.G.N. TRANSGAZ S.A.	TGN	31/03/2026	3.892.976	10,0000	85,5000	332.849.448	2,0665	6,6469
12	BANCA TRANSILVANIA S.A.	TLV	31/03/2026	39.599.065	10,0000	35,8000	1.417.646.527	3,6319	28,3100
13	TRANSILVANIA INVESTMENTS ALLIANCE S.A.	TRANSI	31/03/2026	102.400.000	0,1000	0,6080	62.259.200	4,8156	1,2433
	<b>TOTAL</b>						<b>4.335.518.359</b>		<b>86,5792</b>



1. Valori mobiliare admise sau tranzacționate în cadrul unui loc de tranzacționare din România

2. Acțiuni netranzacționate în ultimele 30 de zile de tranzacționare (zile lucrătoare)

Nr. Crt.	Emitent	Simbol acțiune	Data ultimei ședințe în care s-a tranzacționat	Nr. acțiuni deținute	Valoare nominală	Valoare acțiune	Valoare totală	Pondere în capitalul social al emitentului	Pondere în activul total al F.I.A.I.R.
					lei	lei	lei	%	%
					0,00	0,0000	0,00	0,0000	0,0000
	TOTAL								

DIRECTOR GENERAL  
Sorin-Iulian Cioacă

Certificare Depozitar  
Raiffeisen BANK

DIRECTOR GENERAL ADJUNCT  
Mihai Trifu

Ofițer de Conformitate  
Mirela Dănescu



**Situația detaliată a investițiilor la data de 31/03/2026**

ANEXA 11

**Total activ** **5.007.577.097 lei**

VIII. Alte valori mobiliare și instrumente ale pieței monetare

VIII.1. Alte valori mobiliare

1. Acțiuni neadmise la tranzacționare

Nr. Crt.	Emitent	Nr. acțiuni deținute	Valoare nominală	Valoare acțiune	Valoare totală	Pondere în capitalul social al emitentului	Pondere în activul total al F.I.A.I.R.
			<i>lei</i>	<i>lei</i>	<i>lei</i>	%	%
1	TURISM PUCIOASA	1.010.599	2,5000	5,9552	6.018.277	69,2191	0,1202
2	SAGRICOM ULMI	57.941	2,5000	0,0000	0	4,2057	0,0000
3	GEMINA TOUR RM. VALCEA	757.888	2,5000	7,9371	6.015.434	88,2866	0,1201
4	PROVITAS BUCURESTI	37.393	10,0000	182,5354	6.825.546	74,7860	0,1363
5	SANEVIT ARAD	792.662	0,1000	0,0000	0	13,2841	0,0000
6	DEPOZITARUL CENTRAL BUCURESTI	9.878.329	0,1000	0,1874	1.851.592	3,9057	0,0370
7	VOLTALIM CRAIOVA	5.996.227	2,5000	16,0606	96.302.719	99,5291	1,9231
8	GRAVITY CAPITAL INVESTMENTS SA	7.738.999	10,0000	9,2052	71.238.839	100,0000	1,4226
9	CCP.RO BUCHAREST S.A.	171.071	10,0000	6,9472	1.188.470	1,1714	0,0237



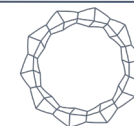
10	POOL-UL DE ASIGURARE IMPOTRIVA DEZASTRELOR NATURALE	2.901.273	10,0000	9,5927	27.831.042	15,0000	0,5558
11	COS TARGOVISTE S.A.	6.142.826	0,1000	0,0000	0	8,9220	0,0000
12	ELECTRO TOTAL SA BOTOSANI	57.909	2,5000	0,0000	0	29,8562	0,0000
13	FLAROS SA BUCURESTI	1.366.305	2,5000	84,6313	115.632.154	93,4366	2,3091
14	LACTATE NATURA SA TARGOVISTE	4.495.235	1,2500	1,4578	6.553.116	95,7410	0,1309
15	MERCUR SA CRAIOVA	7.104.836	2,5000	9,3823	66.659.489	97,8593	1,3312
	<b>TOTAL</b>				<b>406.116.678</b>		<b>8,1100</b>

DIRECTOR GENERAL  
Sorin-Iulian Cioacă

Certificare Depozitar  
Raiffeisen BANK

DIRECTOR GENERAL ADJUNCT  
Mihai Trifu

Ofițer de Conformitate  
Mirela Dănescu



**Situația detaliată a investițiilor la data de 31/03/2026**

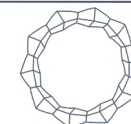
ANEXA 11

**Total activ** **5.007.577.097 lei**

X. Depozite bancare constituite la instituții de credit din România

1. Depozite bancare denuminate în lei

Nr. Crt.	Denumire banca	Data constituirii	Data scadenței	Valoare inițială	Creștere zilnică	Dobânda cumulată	Valoare totală	Pondere în activul total al F.I.A.I.R.
				lei	lei	lei	lei	%
1	BANCA TRANSILVANIA	20/03/2026	03/04/2026	50.000.000,00	7.569,44	90.833,33	50.090.833,33	1,0003
2	BANCA TRANSILVANIA	20/03/2026	03/04/2026	50.000.000,00	7.569,44	90.833,33	50.090.833,33	1,0003
3	BANCA TRANSILVANIA	31/03/2026	14/04/2026	2.000.000,00	302,78	302,78	2.000.302,78	0,0399
4	RAIFFEISEN BANK ROMANIA S.A.	25/03/2026	01/04/2026	17.300.000,00	2.619,03	18.333,19	17.318.333,19	0,3458
5	BANCA TRANSILVANIA	20/03/2026	03/04/2026	5.000.000,00	756,94	9.083,33	5.009.083,33	0,1000
6	BANCA TRANSILVANIA	20/03/2026	03/04/2026	3.700.000,00	560,14	6.721,67	3.706.721,67	0,0740
7	BANCA TRANSILVANIA	25/03/2026	08/04/2026	50.000.000,00	7.569,44	52.986,11	50.052.986,11	0,9995
8	BANCA TRANSILVANIA	25/03/2026	08/04/2026	5.000.000,00	756,94	5.298,61	5.005.298,61	0,1000
9	BANCA TRANSILVANIA	26/03/2026	09/04/2026	4.000.000,00	605,56	3.633,33	4.003.633,33	0,0800
10	BANCA TRANSILVANIA	27/03/2026	09/04/2026	6.000.000,00	908,33	4.541,67	6.004.541,67	0,1199
11	BANCA TRANSILVANIA	31/03/2026	14/04/2026	15.000.000,00	2.270,83	2.270,83	15.002.270,83	0,2996
12	BANCA TRANSILVANIA	31/03/2026	14/04/2026	10.000.000,00	1.513,89	1.513,89	10.001.513,89	0,1997



Nr. Crt.	Denumire banca	Data constituirii	Data scadenței	Valoare inițială	Creștere zilnică	Dobânda cumulată	Valoare totală	Pondere în activul total al F.I.A.I.R.
				<i>lei</i>	<i>lei</i>	<i>lei</i>	<i>lei</i>	<i>%</i>
13	BANCA TRANSILVANIA	31/03/2026	14/04/2026	10.000.000,00	1.513,89	1.513,89	10.001.513,89	0,1997
14	BANCA TRANSILVANIA	31/03/2026	01/04/2026	632.828,55	61,52	61,52	632.890,07	0,0126
	<b>TOTAL</b>						<b>228.920.756,03</b>	<b>4,5713</b>

DIRECTOR GENERAL  
Sorin-Iulian Cioacă

Certificare Depozitar  
Raiffeisen BANK

DIRECTOR GENERAL ADJUNCT  
Mihai Trifu

Ofițer de Conformitate  
Mirela Dănescu



*Situația detaliată a investițiilor la data de 31/03/2026*

ANEXA 11

**Total activ** **5.007.577.097 lei**

IX. Disponibil în conturi curente și numerar

1. Disponibil în conturi curente și numerar în lei

Nr. Crt.	Denumire banca	Valoare curentă	Pondere in activul total al F.I.A.I.R.
		<i>lei</i>	<i>%</i>
1	Banca Transilvania	79.160,21	0,0016
2	BCR	725.785,31	0,0145
3	EximBank	79.195,81	0,0016
4	RAIFFEISEN BANK	538.003,37	0,0107
	<b>TOTAL</b>	<b>1.422.144,70</b>	<b>0,0284</b>

DIRECTOR GENERAL  
Sorin-Iulian Cioacă

Certificare Depozitar  
Raiffeisen BANK

DIRECTOR GENERAL ADJUNCT  
Mihai Trifu

Ofițer de Conformitate  
Mirela Dănescu



*Situația detaliată a investițiilor la data de 31/03/2026*

ANEXA 11

**Total activ** **5.007.577.097 lei**

IX. Disponibil în conturi curente și numerar

2. Disponibil în conturi curente și numerar denuminate în valută

Nr. Crt.	Denumire banca	Valută	Valoare curentă	Curs valutar BNR	Valoare actualizată	Pondere in activul total al F.I.A.I.R.
			<i>valuta</i>		<i>lei</i>	<i>%</i>
1	Banca Transilvania	USD	544,64	4,4463	2.421,63	0,0000
2	BCR	EUR	118,87	5,0988	606,09	0,0000
	<b>TOTAL</b>		<b>664,84</b>		<b>3.027,72</b>	<b>0,0000</b>

DIRECTOR GENERAL

Sorin-Iulian Cioacă

Certificare Depozitar

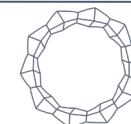
Raiffeisen BANK

DIRECTOR GENERAL ADJUNCT

Mihai Trifu

Ofițer de Conformitate

Mirela Dănescu



**Situația detaliată a investițiilor la data de 31/03/2026**

ANEXA 11

**Total activ** **5.007.577.097 lei**

XIV. Titluri de participare la O.P.C.V.M./F.I.A.

1. Titluri de participare la O.P.C.V.M./F.I.A. în lei

Nr. Crt.	Denumire Fond	Data ultimei ședințe în care s-a tranzacționat	Nr. unități de fond deținute	Valoare unitate de fond (VUAN)	Preț piață	Valoare totală	Pondere în total titluri de participare ale O.P.C.V.M./F.I.A.	Pondere în activul total al F.I.A.I.R.
				lei	lei	lei	%	%
1	BT index Romania-ROTX		146.000,0000	54,5150		7.959.190	0,4749	0,1589
2	FDI Transilvania		7.444,0000	86,0167		640.308	1,3989	0,0128
3	FDI Napoca		381.222,0000	1,3812		526.544	1,8353	0,0105
4	FDI TehnoGlobinvest		382,9900	2.111,0206		808.500	7,9729	0,0161
	<b>TOTAL</b>					<b>9.934.542</b>		<b>0,1983</b>

DIRECTOR GENERAL

Sorin-Iulian Cioacă

Certificare Depozitar

Raiffeisen BANK

DIRECTOR GENERAL ADJUNCT

Mihai Trifu

Ofițer de Conformitate

Mirela Dănescu



**Situația detaliată a investițiilor la data de 31/03/2026**

ANEXA 11

**Total activ** **5.007.577.097 lei**

XIV. Titluri de participare la O.P.C.V.M./F.I.A.

2. Titluri de participare la O.P.C.V.M./F.I.A. în valută

Nr. Crt.	Denumire Fond	Valuta	Nr. unități de fond deținute	Valoare unitate de fond (VUAN)	Preț piață	Curs valutar BNR	Valoare totală	Pondere în total titluri de participare ale O.P.C.V.M./F.I.A.	Pondere în activul total al F.I.A.I.R.
				<i>valuta</i>	<i>lei</i>		<i>lei</i>	<i>%</i>	<i>%</i>
1	FIAIPCP Agricultural Fund	EUR	80,0000	2.111,5200	10.766,2182	5,0988	861.297	23,5294	0,0172
	<b>TOTAL</b>						<b>861.297</b>		<b>0,0172</b>

DIRECTOR GENERAL

Sorin-Iulian Cioacă

Certificare Depozitar

Raiffeisen BANK

DIRECTOR GENERAL ADJUNCT

Mihai Trifu

Ofițer de Conformitate

Mirela Dănescu



Evoluția activului net și a VUAN în ultimele 3 perioade de raportare

ANEXA 11

Nr. Crt.	Denumire element	31/03/2026	31/12/2025	30/09/2025
1	Activ net	4.551.811.602	4.370.783.187	3.919.803.177
2	Valoare unitară a activului net	12,7147	11,2647	10,1024

1) Societatea GRAVITY CAPITAL Investments a fost evaluată pe baza situațiilor financiare la data de 31.08.2025 prin metoda de evaluare abordarea activ net ajustat.

2) Societatea POOL-ul de Asigurare Împotriva Dezastrelor Naturale a fost evaluată pe baza situațiilor financiare la data de 31.12.2024 prin metoda de evaluare abordarea activ net ajustat.

3) Societatea LACTATE NATURA Târgoviște a fost evaluată pe baza situațiilor financiare la data de 31.10.2025 prin metoda de evaluare abordarea activ net ajustat.

4) Societatea FLAROS București a fost evaluată pe baza situațiilor financiare la data de 30.11.2025 prin metoda de evaluare abordarea activ net ajustat.

5) Societatea MERCUR Craiova a fost evaluată pe baza situațiilor financiare la data de 30.09.2025 prin metoda de evaluare abordarea prin venit.

6) Societatea VOLTALIM Craiova a fost evaluată pe baza situațiilor financiare la data de 30.09.2025 prin metoda de evaluare abordarea prin venit

7) Societatea ALIMENTARA Slatina a fost evaluată pe baza situațiilor financiare la data de 30.09.2025 prin metoda de evaluare abordarea prin venit.

8) Societatea PROVITAS București a fost evaluată pe baza situațiilor financiare la data de 30.09.2025 prin metoda de evaluare abordarea prin venit.

9) Societatea TURISM Pucioasa a fost evaluată pe baza situațiilor financiare la data de 30.09.2025 prin metoda de evaluare abordarea prin venit.

10) Societatea GEMINA Tour RM. Vâlcea a fost evaluată pe baza situațiilor financiare la data de 31.03.2026 prin metoda de evaluare abordarea activ net ajustat.

DIRECTOR GENERAL

Sorin-Iulian Cioacă

Certificare Depozitar

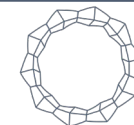
Raiffeisen BANK

DIRECTOR GENERAL ADJUNCT

Mihai Trifu

Ofițer de Conformitate

Mirela Dănescu



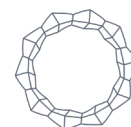
**INDICATORI ECONOMICI - FINANCIARI**
**31.03.2026**

Denumirea indicatorului	Mod de calcul	Rezultat
Indicatorul lichidității curente	Active curente / Datorii curente	4,78
Indicatorul gradului de îndatorare	Capital împrumutat / Capital propriu x 100	-
	Capital împrumutat / Capital angajat x 100	-
Viteza de rotație a debitelor - clienți	Sold mediu clienți / Cifra de afaceri x 274	-
Viteza de rotație a activelor imobilizate	Cifra de afaceri / Active imobilizate	0,0012

**Sorin - Iulian Cioacă**  
**Președinte - Director General**

**Emanuel-Valeriu Ștefan**  
**Director Economic**

**Mirela Dănescu**  
**Ofițer de Conformitate**



**DECLARAȚIE****în conformitate cu prevederile****Legii nr. 24/2017 privind emitenții de instrumente financiare și operațiuni de piață**

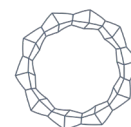
Prin prezenta, confirmăm că, după cunoștințele noastre, situația financiar-contabilă trimestrială individuală la data de 31.03.2026, care a fost întocmită în conformitate cu standardele contabile aplicabile oferă o imagine corectă și conformă cu realitatea activelor, obligațiilor, poziției financiare, contului de profit și pierdere ale Infinity Capital Investments S.A. în ansamblu, și că raportul Consiliului de Administrație cuprinde o analiză corectă a dezvoltării și a performanțelor Societății, precum și o descriere a principalelor riscuri și incertitudini specifice activității desfășurate.

**Sorin - Iulian Cioacă**  
**Președinte - Director General**

**Mihai Trifu**  
**Vicepreședinte - Director General Adjunct**

**Emanuel-Valeriu Ștefan**  
**Director Economic**

**Maria Alexandra Gârzu**  
**Contabil Șef**



# SITUAȚII FINANCIARE INDIVIDUALE INTERIMARE SIMPLIFICATE

LA 31 MARTIE 2026

întocmite în conformitate cu

Norma nr. 39/2015 pentru aprobarea Reglementărilor contabile conforme cu Standardele internaționale de raportare financiară, aplicabile entităților autorizate, reglementate și supravegheate de Autoritatea de Supraveghere Financiară din Sectorul instrumentelor și investițiilor financiare, precum și Fondul de Compensare a Investitorilor

NEAUDITATE



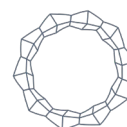
**INFINITY**  
CAPITAL INVESTMENTS

## CUPRINS

### PAG.

#### SITUAȚII FINANCIARE INDIVIDUALE INTERIMARE SIMPLIFICATE

SITUAȚIA INDIVIDUALĂ INTERIMARĂ SIMPLIFICATĂ A PROFITULUI SAU PIERDERII ȘI ALTOR ELEMENTE ALE REZULTATULUI GLOBAL	3
SITUAȚIA INDIVIDUALĂ INTERIMARĂ SIMPLIFICATĂ A POZIȚIEI FINANCIARE	4
SITUAȚIA INDIVIDUALĂ INTERIMARĂ SIMPLIFICATĂ A MODIFICĂRILOR CAPITALURILOR PROPRII	5 – 7
SITUAȚIA INDIVIDUALĂ INTERIMARĂ SIMPLIFICATĂ A FLUXURILOR DE TREZORERIE	8 – 9
NOTE LA SITUAȚIILE FINANCIARE INDIVIDUALE INTERIMARE SIMPLIFICATE	10-47



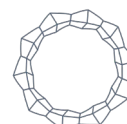
### Situația individuală interimară simplificată a profitului sau pierderii și altor elemente ale rezultatului global

<i>În lei</i>	Nota	31 martie 2026 Neauditat	31 martie 2025 Neauditat
<b>Venituri</b>			
Venituri din dobânzi	6	4.123.848	4.359.030
Alte venituri operaționale		4.911	17.482
<b>Cheltuieli</b>			
Câștig net/(Pierdere net(ă) din reevaluarea activelor financiare la valoarea justă prin contul de profit sau pierdere		940.603	194.683
(Pierderi)/Reluarea pierderilor din deprecierea activelor financiare		-	-
(Pierderi)/Reluarea pierderilor din deprecierea activelor nefinanciare		-	-
(Constituirii)/Reluări ale provizioanelor pentru riscuri și cheltuieli		-	-
Cheltuieli cu salariile, indemnizațiile și ale cheltuieli asimilate	7	(3.827.777)	(3.712.202)
Alte cheltuieli operaționale	8	(2.964.767)	(2.125.399)
<b>Pierdere înainte de impozitare</b>		<b>(1.723.182)</b>	<b>(1.266.406)</b>
Impozitul pe profit	9	(81.591)	44.716
<b>Pierdere netă a exercițiului financiar</b>		<b>(1.804.773)</b>	<b>(1.221.690)</b>
<b>Alte elemente ale rezultatului global</b>			
(Pierdere)/Câștig net din reevaluarea instrumentelor de capitaluri proprii măsurate la valoare justă prin alte elemente ale rezultatului global, net de impozitul amânat		311.061.549	40.359.633
<b>Total alte elemente ale rezultatului global</b>		<b>311.061.549</b>	<b>40.359.633</b>
<b>Total rezultat global aferent exercițiului financiar</b>		<b>309.256.776</b>	<b>39.137.943</b>
<b>Rezultatul pe acțiune de bază și diluat</b>			
Pierdere netă pe acțiune	17	(0,0047)	(0,0029)
Profit net pe acțiune incluzând și câștigul realizat prin vânzarea activelor financiare măsurate la valoarea justă prin alte elemente ale rezultatului global		0,1210	0,0010

Situațiile financiare individuale interimare simplificate au fost aprobate de către Consiliul de Administrație în ședința din data de 14 mai 2026 și au fost semnate în numele acestuia de:

<b>Sorin – Iulian Cioacă</b>	<b>Mihai Trifu</b>	<b>Emanuel-Valeriu Ștefan</b>	<b>Maria Alexandra Gârzu</b>
<b>Președinte – Director General</b>	<b>Vicepreședinte – Director General Adjunct</b>	<b>Director Economic</b>	<b>Contabil Șef</b>

Notele atașate fac parte integrantă din situațiile financiare individuale interimare simplificate prezente.



**Situația individuală interimară simplificată a poziției financiare**

<i>În lei</i>	<b>Nota</b>	<b>31 martie 2026</b>	<b>31 decembrie 2025</b>
<b>Active</b>			
Numerar și echivalente de numerar	10	230.345.928	348.150.792
Active financiare evaluate la valoare justă prin contul de profit sau pierdere	11 a)	10.795.839	9.855.236
Active financiare desemnate la valoare justă prin alte elemente ale rezultatului global	11 b)	4.741.635.037	4.391.740.695
Alte active financiare la cost amortizat		8.481.491	2.630.319
Alte active		1.824.846	717.792
Investiții imobiliare	12	10.139.387	10.139.387
Imobilizări corporale	12	569.616	629.940
Imobilizări necorporale		739.330	790.138
Active reprezentând dreptul de utilizare		3.045.623	3.190.653
<b>Total active</b>		<b>5.007.577.097</b>	<b>4.767.844.952</b>
<b>Datorii</b>			
Dividende de plată	13	48.245.369	48.276.910
Datorii privind impozitul pe profit curent		326.845	910.518
Datorii financiare la cost amortizat		343.670	655.159
Datorii aferente dreptului de utilizare		3.121.188	3.249.124
Datorii privind impozitul pe profit amânat	14	396.890.604	336.839.149
Alte datorii	15	6.837.819	7.130.905
<b>Total datorii</b>		<b>455.765.495</b>	<b>397.061.765</b>
<b>Capitaluri proprii</b>			
Capital social	16	39.000.000	43.000.000
Rezerve legale și statutare		17.782.035	17.782.035
Rezultatul reportat		1.268.387.400	1.221.660.264
Rezerve din reevaluarea imobilizărilor corporale		6.155.946	6.155.946
Rezerve din reevaluarea activelor financiare la valoare justă prin alte elemente ale rezultatului global		2.627.288.103	2.364.758.462
Alte rezerve		722.389.559	824.459.026
Acțiuni proprii		(129.647.327)	(110.648.537)
Beneficii acordate în instrumente de capitaluri proprii angajaților		455.886	3.615.991
<b>Total capitaluri proprii</b>		<b>4.551.811.602</b>	<b>4.370.783.187</b>
<b>Total datorii și capitaluri proprii</b>		<b>5.007.577.097</b>	<b>4.767.844.952</b>

Situațiile financiare individuale interimare simplificate au fost aprobate de către Consiliul de Administrație în ședința din data de 14 mai 2026 și au fost semnate în numele acestuia de:

<b>Sorin – Iulian Cioacă</b>	<b>Mihai Trifu</b>	<b>Emanuel-Valeriu Ștefan</b>	<b>Maria Alexandra Gârzu</b>
<b>Președinte – Director General</b>	<b>Vicepreședinte – Director General Adjunct</b>	<b>Director Economic</b>	<b>Contabil Șef</b>

Notele atașate fac parte integrantă din situațiile financiare individuale interimare simplificate prezente.

**Situația individuală interimară simplificată a modificărilor capitalurilor proprii**

<i>În lei</i>	Rezerve din reevaluare		Rezerve din reevaluarea activelor financiare la valoarea justă prin alte elemente ale rezultatului global, net de impozitul amânat		Rezultat reportat	Rezerve legale și statutare	Beneficii acordate în instrumente de capitaluri proprii		Alte rezerve	Acțiuni proprii	TOTAL
	Capital social	imobilizărilor corporale					angajaților				
<b>Sold la 31 decembrie 2025</b>	<b>43.000.000</b>	<b>6.155.946</b>		<b>2.364.758.462</b>	<b>1.221.660.265</b>	<b>17.782.035</b>	<b>3.615.991</b>	<b>824.459.026</b>	<b>(110.648.537)</b>		<b>4.370.783.187</b>
<b>Rezultatul global aferent exercițiului financiar</b>											
<b>Pierdere netă a perioadei încheiate la 31 martie 2026</b>	-	-		-	(1.804.773)	-	-	-	-	-	<b>(1.804.773)</b>
<b>Alte elemente ale rezultatului global nete de impozit</b>											
Reevaluarea la valoare justă a instrumentelor de capitaluri proprii măsurate la valoare justă prin alte elemente ale rezultatului global, netă de impozit amânat	-	-		311.061.549	-	-	-	-	-	-	311.061.549
<b>Total alte elemente ale rezultatului global</b>	<b>-</b>	<b>-</b>		<b>311.061.549</b>	<b>-</b>	<b>-</b>	<b>-</b>	<b>-</b>	<b>-</b>	<b>-</b>	<b>311.061.549</b>
<b>Total rezultat global aferent exercițiului financiar</b>	<b>-</b>	<b>-</b>		<b>311.061.549</b>	<b>(1.804.773)</b>	<b>-</b>	<b>-</b>	<b>-</b>	<b>-</b>	<b>-</b>	<b>309.256.776</b>
(Câștig)/Pierdere aferent(ă) transferului în rezultat reportat ca urmare a vânzării instrumentelor de capitaluri proprii măsurate la valoare justă prin alte elemente ale rezultatului global	-	-		(48.531.908)	48.531.908	-	-	-	-	-	-
Variații beneficii acordate în instrumente de capitaluri proprii angajaților	-	-		-	-	-	1.422.662	-	-	-	1.422.662
Acțiuni proprii atribuite salariaților și administratorilor	-	-		-	-	-	(4.582.767)	(672.706)	5.255.472	-	-
Anulare acțiuni proprii	<b>(4.000.000)</b>	-		-	-	-	-	(101.396.761)	105.396.761	-	-
Acțiuni proprii răscumpărate	-	-		-	-	-	-	-	(129.651.023)	(129.651.023)	-
<b>Sold la 31 martie 2026</b>	<b>39.000.000</b>	<b>6.155.946</b>		<b>2.627.288.103</b>	<b>1.268.387.400</b>	<b>17.782.035</b>	<b>455.886</b>	<b>722.389.559</b>	<b>(129.647.327)</b>		<b>4.551.811.602</b>

Situațiile financiare individuale interimare simplificate au fost aprobate de către Consiliul de Administrație în ședința din data de 14 mai 2026 și au fost semnate în numele acestuia de:

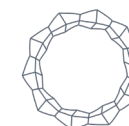
**Sorin – Iulian Cioacă**  
Președinte – Director General

**Mihai Trifu**  
Vicepreședinte – Director General Adjunct

**Emanuel-Valeriu Ștefan**  
Director Economic

**Maria Alexandra Gârzu**  
Contabil Șef

Notele atașate fac parte integrantă din situațiile financiare individuale interimare simplificate prezente.



## Situația individuală interimară simplificată a modificărilor capitalurilor proprii

În lei	Capital social	Rezerve din reevaluarea immobilizărilor corporale	Rezerve din reevaluarea activelor financiare la valoare justă prin alte elemente ale rezultatului global, net de impozitul amânat	Rezultat reportat	Rezerve legale și statutare	Beneficii acordate în instrumente de capitaluri proprii angajaților	Alte rezerve	Acțiuni proprii	TOTAL
	<b>Sold la 31 decembrie 2024</b>	<b>47.500.000</b>	<b>6.296.033</b>	<b>1.425.248.119</b>	<b>1.193.653.067</b>	<b>17.782.035</b>	<b>3.065.370</b>	<b>802.191.243</b>	<b>(117.511.190)</b>
<b>Rezultatul global aferent exercițiului financiar</b>									
<b>Profitul net al perioadei încheiate la 31 martie 2025</b>	-	-	-	(1.221.690)	-	-	-	-	(1.221.690)
<b>Alte elemente ale rezultatului global nete de impozit</b>									
Reevaluarea la valoare justă a instrumentelor de capitaluri proprii măsurate la valoare justă prin alte elemente ale rezultatului global, netă de impozit amânat	-	-	40.359.633	-	-	-	-	-	40.359.633
<b>Total alte elemente ale rezultatului global</b>	-	-	40.359.633	-	-	-	-	-	<b>40.359.633</b>
<b>Total rezultat global aferent exercițiului financiar</b>	-	-	<b>40.359.633</b>	<b>(1.221.690)</b>	-	-	-	-	<b>39.137.943</b>
Transferul rezervei din reevaluare la rezultat reportat ca urmare a derecunoașterii immobilizărilor corporale	-	(88.175)	-	88.175	-	-	-	-	-
(Câștig)/Pierdere aferent(ă) transferului în rezultat reportat ca urmare a vânzării instrumentelor de capitaluri proprii măsurate la valoare justă prin alte elemente ale rezultatului global	-	-	(1.656.611)	1.656.611	-	-	-	-	-
Variații beneficii acordate în instrumente de capitaluri proprii angajaților	-	-	-	-	-	819.561	-	(5.008)	814.552
<b>Acțiuni proprii atribuite salariaților și administratorilor</b>	-	-	-	-	-	(3.884.931)	370.801	3.514.129	-
Alte modificări	-	-	-	7.234	-	-	-	-	7.234
<b>Sold la 31 martie 2025</b>	<b>47.500.000</b>	<b>6.207.858</b>	<b>1.463.951.141</b>	<b>1.194.183.397</b>	<b>17.782.035</b>	<b>-</b>	<b>809.349.031</b>	<b>(114.002.069)</b>	<b>3.424.971.393</b>

Situațiile financiare individuale interimare simplificate au fost aprobate de către Consiliul de Administrație în ședința din data de 14 mai 2026 și au fost semnate în numele acestuia de:

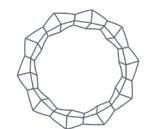
**Sorin – Iulian Cioacă**  
Președinte – Director General

**Mihai Trifu**  
Vicepreședinte – Director General Adjunct

**Emanuel-Valeriu Ștefan**  
Director Economic

**Maria Alexandra Gârzu**  
Contabil Șef

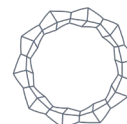
Notele atașate fac parte integrantă din situațiile financiare individuale interimare simplificate prezente.



**Situația individuală interimară simplificată a fluxurilor de trezorerie**
*În lei*

Denumirea elementului	Perioada de raportare	
	31 martie 2026 neauditate	31 martie 2025 Neauditate
<b>Fluxuri de trezorerie din activități de exploatare</b>		
<b>Pierdere netă a perioadei</b>	(1.804.773)	(1.221.690)
<b>Ajustări:</b>		
Cheltuieli cu deprecierea activelor corporale și necorporale	287.400	214.574
(Câștig)/Pierdere aferent(ă) activelor financiare la valoare justă prin profit sau pierdere	(940.603)	(194.683)
Venituri din dobânzi	(4.123.848)	(4.359.030)
Constituiri/(Reluări) aferente beneficiilor acordate angajaților	122.576	279.476
Impozit pe profit	81.591	(44.716)
Beneficii acordate în instrumente de capitaluri proprii angajaților	1.422.661	819.561
Alte ajustări	348.860	(105.509)
<b>Modificări ale activelor și datoriilor aferente activității de exploatare</b>		
Plăți pentru achiziții ale activelor financiare la valoare justă prin alte elemente ale rezultatului global	(59.006.372)	(7.036.281)
Încasări din vânzări ale activelor financiare la valoare justă prin alte elemente ale rezultatului global	73.873.753	2.370.000
Modificări ale altor active financiare la cost amortizat	698.692	-
Modificări ale altor active	(1.107.055)	(92.455)
Modificări ale altor datorii la cost amortizat	(311.489)	-
Modificări ale altor datorii	(415.662)	(683.724)
Dobânzi încasate	4.646.133	4.049.700
Impozit pe profit plătit aferent rezultatului global	(1.037.137)	(632.459)
<b>Numerar net din activități de exploatare</b>	<b>12.734.728</b>	<b>(6.637.236)</b>
<b>Activități de investiții</b>		
Plăți pentru achiziții de imobilizări corporale și necorporale	(171.910)	(78.070)
<b>Numerar net din/(utilizat în) activități de investiții</b>	<b>(171.910)</b>	<b>(78.069)</b>
<b>Activități de finanțare</b>		
Dividende plătite	(31.540)	(56.747)
Acțiuni proprii răscumpărate	(129.651.023)	(5.008)
Plăți aferente contractelor de leasing	(108.860)	-
Dobânzi plătite aferente contractelor de leasing	(53.974)	-
<b>Numerar net utilizat în activități de finanțare</b>	<b>(129.845.397)</b>	<b>(61.755)</b>
<b>Creșterea/(Scăderea) netă în numerar și echivalente de numerar</b>	<b>(117.282.579)</b>	<b>(6.777.061)</b>
Numerar și echivalente de numerar la începutul perioadei de raportare	347.340.580	330.332.380
Numerar și echivalente de numerar la sfârșitul perioadei de raportare	230.058.001	323.555.319

Notele atașate fac parte integrantă din situațiile financiare individuale interimare simplificate prezente.



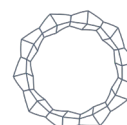
În lei

Denumirea elementului	Perioada de raportare	
	31 martie 2026	31 martie 2025
	neauditare	Neauditare
<b>Numerarul și echivalentele de numerar cuprind:</b>		
<i>În LEI</i>		
Numerar în casierie	-	15
Conturi curente la bănci	1.425.172	3.220.397
Depozite plasate la bănci cu scadența inițială mai mică de 3 luni	228.632.829	320.334.907
<b>Numerar și echivalente de numerar</b>	<b>230.058.001</b>	<b>323.555.319</b>
Creanțe atașate	287.927	515.606
<b>Total</b>	<b>230.345.928</b>	<b>324.070.925</b>

Situațiile financiare individuale interimare simplificate au fost aprobate de către Consiliul de Administrație în ședința din data de 14 mai 2026 și au fost semnate în numele acestuia de:

<b>Sorin – Iulian Cioacă</b>	<b>Mihai Trifu</b>	<b>Emanuel-Valeriu Ștefan</b>	<b>Maria Alexandra Gârzu</b>
<b>Președinte – Director General</b>	<b>Vicepreședinte – Director General Adjunct</b>	<b>Director Economic</b>	<b>Contabil Șef</b>

Notele atașate fac parte integrantă din situațiile financiare individuale interimare simplificate prezente.



## 1. ENTITATEA CARE RAPORTEAZĂ

Infinity Capital Investments S.A. („Societatea” sau „Infinity Capital Investments S.A.”) este încadrată conform prevederilor legale aplicabile ca Fond de Investiții Alternative (F.I.A.) de tip închis, destinat investitorilor de retail, categoria diversificat, autoadministrat.

Infinity Capital Investments S.A. este autorizată de Autoritatea de Supraveghere Financiară („A.S.F.”) ca Administrator de Fonduri de Investiții Alternative (A.F.I.A.) prin Autorizația nr. 45/15.02.2018 și în calitate de Fond de Investiții Alternative destinat Investitorilor de Retail (F.I.A.I.R.), conform Autorizației nr. 94/08.06.2021. Societatea funcționează cu respectarea prevederilor Legii nr. 74/2015 privind administratorii de fonduri de investiții alternative, Legii nr. 24/2017 - republicată, privind emitenții de instrumente financiare și operațiuni de piață, cu modificările și completările ulterioare, Legii societăților nr.31/1990 (R), cu modificările și completările ulterioare, Legii nr. 243/2019 privind reglementarea fondurilor de investiții alternative, Regulamentului A.S.F. nr. 5/2018 privind emitenții de instrumente financiare și operațiuni de piață, Regulamentului A.S.F. nr. 7/2020 privind autorizarea și funcționarea fondurilor de investiții alternative și Normei nr. 39/2015 pentru aprobarea Reglementărilor contabile conforme cu Standardele internaționale de raportare financiară, aplicabile entităților autorizate, reglementate și supravegheate de Autoritatea de Supraveghere Financiară din Sectorul Instrumentelor și Investițiilor Financiare, precum și Fondul de Compensare a Investitorilor.

Societatea se autoadministrează și are sediul în Sector 1, str. Daniel Danielopolu, nr. 2, Etaj 4, cod poștal 014134, București.

Societatea este înregistrată la Oficiul Registrului Comerțului de pe lângă Tribunalul București cu numărul J1993001210167 și Cod Unic de Înregistrare 4175676, atribut fiscal RO.

Acțiunile Societății sunt înscrise la cota Bursei de Valori București, categoria Premium (simbol de piață INFINITY). Evidența acțiunilor și acționarilor Societății este ținută în condițiile legii de către Depozitarul Central S.A. București.

Activitatea de depozitare prevăzută de legislație este asigurată de Raiffeisen Bank S.A.

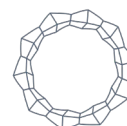
Domeniul principal de activitate este cod CAEN 649 - alte activități de intermediari financiare, exclusiv activități de asigurări și fonduri de pensii, iar activitatea principală este cod CAEN 6499 - alte intermediari financiare n.c.a.

În conformitate cu actul constitutiv, principalele activități pe care le poate desfășura Societatea sunt următoarele:

- a) administrarea portofoliului;
- b) administrarea riscurilor.

Societatea, în calitate de A.F.I.A. poate desfășura și alte activități precum:

- administrarea entității;
- a) servicii juridice și de contabilitate a fondului;
- b) cereri de informare din partea clienților;
- c) controlul respectării legislației aplicabile;
- d) distribuția veniturilor;
- e) emisiuni și răscumpărări de titluri de participare;
- f) ținerea evidențelor.



## 1. ENTITATEA CARE RAPORTEAZĂ (continuare)

- activități legate de activele F.I.A., și anume, servicii necesare pentru îndeplinirea atribuțiilor de administrare ale A.F.I.A., administrarea infrastructurilor, administrarea bunurilor imobiliare, consultanță acordată entităților cu privire la structura capitalului, strategia industrială și aspectele conexe acesteia, consultanță și servicii privind fuziunile și achizițiile de entități, precum și alte servicii legate de administrarea F.I.A. și a societăților și a altor active în care a investit.

Capitalul social subscris și vărsat este de 39.000.000 lei, divizat în 390.000.000 acțiuni cu o valoare nominală de 0,1 lei/acțiune.

Principalele caracteristici ale acțiunilor emise de societate sunt: ordinare, nominative de valoare egală, emise în formă dematerializată, plătite integral la momentul subscrierii, evidențiate prin înscriere în cont și acordă drepturi egale titularilor lor, cu excepția limitărilor din reglementările și dispozițiile legale.

Situațiile financiare individuale interimare simplificate întocmite la 31 martie 2026 nu sunt auditate.

## 2. BAZELE ÎNTOCMIRII

### a) Declarația de conformitate

Situațiile financiare individuale interimare simplificate („situații financiare”) pentru perioada încheiată la 31 martie 2026 au fost întocmite în conformitate cu Norma nr. 39/2015 pentru aprobarea Reglementărilor contabile conforme cu Standardele internaționale de raportare financiară, aplicabile entităților autorizate, reglementate și supravegheate de Autoritatea de Supraveghere Financiară din Sectorul instrumentelor și investițiilor financiare, precum și Fondul de Compensare a Investitorilor cu modificările și completările ulterioare și în conformitate cu IAS 34 Raportarea financiară interimară și ar trebui citite împreună cu ultimele situații financiare anuale pentru exercițiul financiar încheiat la 31 decembrie 2025. Aceste situații financiare individuale interimare simplificate nu includ toate informațiile necesare pentru un set complet de situații financiare întocmite în conformitate cu Standardele de Contabilitate IFRS. Cu toate acestea, notele explicative selectate sunt incluse pentru a explica evenimentele și tranzacțiile care sunt semnificative pentru înțelegerea modificărilor din poziția financiară și performanța Societății de la ultimele situații financiare anuale.

Situațiile financiare individuale interimare simplificate au fost aprobate de Consiliul de Administrație în ședința din data de 14 mai 2026.

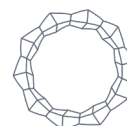
Prezentele situații financiare au fost întocmite în baza principiului continuității activității, care presupune faptul că Societatea își va continua activitatea și în viitorul previzibil.

În conformitate cu prevederile Regulamentului nr. 1606/2002 al Parlamentului European și al Consiliului Uniunii Europene din 19 iulie 2002, precum și ale Legii nr. 24/2017 - republicată, privind emitenții de instrumente financiare și operațiuni de piață, Societatea are obligația de a întocmi și depune la A.S.F. situații financiare trimestriale consolidate, în conformitate cu IAS 34 Raportarea financiară interimară („IAS 34”), în termen de cel târziu 60 de zile de la închiderea trimestrului. Situațiile financiare consolidate interimare simplificate ale Grupului Infinity Capital Investments S.A. la 31 martie 2026 urmează a fi întocmite, aprobate și puse la dispoziția publicului, în data de 29 mai 2026, în format electronic pe site-ul Societății: [www.infinitycapital.ro](http://www.infinitycapital.ro).

Evidențele contabile ale Societății sunt menținute în lei.

### b) Prezentarea situațiilor financiare

Prezentarea adoptată de Societate are la bază lichiditatea în cadrul situației poziției financiare, iar prezentarea veniturilor și cheltuielilor s-a efectuat în raport de natura lor în cadrul situației rezultatului global.



## 2. BAZELE ÎNTOCMIRII (continuare)

### b) Prezentarea situațiilor financiare (continuare)

Societatea consideră că aceste metode de prezentare oferă informații care sunt credibile și mai relevante decât cele care ar fi fost prezentate în baza altor metode permise de IAS 1 „Prezentarea situațiilor financiare”.

Conducerea Societății consideră că Societatea își va continua în mod normal activitatea în viitor și, în consecință, situațiile financiare individuale au fost întocmite pe această bază (a se vedea și Nota 2 (f) „Impactul conflictului militar ruso-ucrainean și al altor tendințe la nivel internațional, asupra poziției și performanței financiare ale Societății”).

### c) Moneda funcțională și de prezentare

Conducerea Societății consideră că moneda funcțională, așa cum este definită aceasta de către IAS 21 „Efectele variației cursului de schimb valutar”, este leul românesc (RON sau lei). Situațiile financiare individuale interimare simplificate sunt prezentate în lei, rotunjite la cel mai apropiat leu, monedă pe care conducerea Societății a ales-o ca monedă de prezentare.

### d) Bazele evaluării

Situațiile financiare individuale interimare simplificate sunt întocmite pe baza convenției valorii juste pentru activele și datoriile financiare la valoarea justă prin contul de profit sau pierdere și activele financiare evaluate la valoarea justă prin alte elemente ale rezultatului global.

Alte active și datorii financiare, precum și activele și datoriile nefinanciare sunt prezentate la cost amortizat, valoare reevaluată sau cost istoric.

### e) Utilizarea estimărilor și judecăților

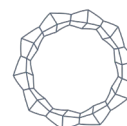
Pregătirea situațiilor financiare individuale interimare simplificate în conformitate cu IFRS presupune utilizarea din partea conducerii a unor estimări, judecăți și ipoteze care afectează aplicarea politicilor contabile, precum și valoarea raportată a activelor, datoriilor, veniturilor și cheltuielilor. Estimările și ipotezele asociate acestor judecăți sunt bazate pe experiența istorică, precum și pe alți factori considerați rezonabili în contextul acestor estimări. Rezultatele acestor estimări formează baza judecăților referitoare la valorile contabile ale activelor și datoriilor care nu pot fi obținute din alte surse de informații. Rezultatele obținute pot fi diferite de valorile estimărilor.

Societatea revizuieste periodic estimările și ipotezele care stau la baza înregistrărilor contabile.

Revizuirile estimărilor contabile sunt recunoscute în perioada în care estimarea este revizuită, dacă revizuirea afectează doar acea perioadă, sau în perioada în care estimarea este revizuită și perioadele viitoare, dacă revizuirea afectează atât perioada curentă cât și perioadele viitoare.

Informațiile și raționamentele legate de determinarea și aplicarea politicilor contabile și determinarea estimărilor contabile având cel mai mare grad de incertitudine în ceea ce privește estimările, care au un impact semnificativ asupra sumelor recunoscute în aceste situații financiare anuale, sunt următoarele:

- Determinarea valorii juste a instrumentelor financiare
- Ierarhia valorilor juste și datele de intrare neobservabile folosite în evaluare (Nivel 3)
- Clasificarea instrumentelor financiare.



## 2. BAZELE ÎNTOCMIRII (continuare)

### f) Impactul conflictului militar ruso-ucrainean și al altor tendințe la nivel internațional, asupra poziției și performanței financiare ale Societății

În data de 24 februarie 2022, Rusia a început operațiunile militare împotriva Ucrainei. Acest eveniment a avut și este de așteptat să aibă, și în continuare, un impact negativ asupra multor sectoare economice, având în vedere și rolul important jucat de Rusia pe piața materiilor prime energetice în Europa.

Infinity Capital Investments S.A. nu are expuneri directe în Rusia sau Ucraina. De asemenea, ansamblul tensiunilor geopolitice existente la nivel global, inclusiv conflictul din Orientul Mijlociu rămân o sursă de incertitudine atât prin prisma impactului direct asupra pieței materiilor prime energetice cât și prin posibilitatea apariției unor episoade de volatilitate pe piețele financiare.

La finalul trimestrului I 2026, capitalizarea bursieră de pe piața principală a Bursei de Valori București a înregistrat o valoare de 550.830.707.226 lei, în creștere cu 5,30% față de 31 decembrie 2025 când a fost înregistrată o valoare de 523.106.008.502 lei.

Capitalizarea bursieră a pieței AeRO de la Bursa de Valori București a înregistrat o valoare de 15.169.386.000 lei la 31 martie 2026, în creștere cu 2,60% față de 31 decembrie 2025 când a fost înregistrată o valoare de 14.785.060.781 lei.

La 31.03.2026, indicele BET s-a apreciat cu 13,71%, de la 24.438,89 puncte (la 31.12.2025) la 27.789,50 puncte, în timp ce indicele BET-AeRO s-a depreciat cu 2,92%, de la 924,17 puncte (la 31.12.2025) la 951,13 puncte (la 31.03.2026).

### f) Impactul conflictului militar ruso-ucrainean și al altor tendințe la nivel internațional, asupra poziției și performanței financiare ale Societății (continuare)

La 31.03.2026, valoarea portofoliului de acțiuni al Societății era de 4.741.635.037 lei, în creștere cu 8% comparativ cu 31.12.2025 (4.391.740.695 lei).

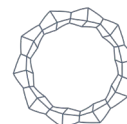
La nivelul Societății, sunt permanent monitorizate evoluțiile din piața financiară, pentru a identifica posibile evenimente ce ar putea avea impact asupra activității societății.

Consiliul de Administrație al Societății este conștient că evoluțiile economice atât la nivel global cât și local pot influența activitatea viitoare a Societății, putând avea efecte asupra rezultatelor viitoare ale Societății. Conducerea monitorizează în permanență riscurile și incertitudinile prezente, implementând măsuri prin care să fie asigurată continuarea activității în condiții optime. Pe parcursul trimestrului I 2026, informarea acționarilor și investitorilor s-a desfășurat normal, Societatea comunicând prin intermediul rapoartelor curente și periodice și/sau actualizări ale paginii de internet a Societății informații și evenimente relevante despre Societate.

## 3. POLITICI CONTABILE SEMNIFICATIVE

Politicile contabile semnificative aplicate în aceste situații financiare interimare simplificate sunt consecvente cu cele din situațiile financiare anuale ale Societății pentru exercițiul financiar încheiat la 31 decembrie 2025 și respectă prevederile Normei nr. 39/2015 pentru aprobarea Reglementărilor contabile conforme cu Standardele internaționale de raportare financiară, aplicabile entităților autorizate, reglementate și supravegheate de Autoritatea de Supraveghere Financiară din Sectorul Instrumentelor și Investițiilor Financiare, precum și Fondul de Compensare a Investitorilor, cu modificările și completările ulterioare.

Politicile contabile au fost aplicate consecvent pentru toate perioadele prezentate în aceste situații financiare interimare simplificate.



#### 4. ADMINISTRAREA RISCURILOR SEMNIFICATIVE

Politica privind administrarea riscurilor cuprinde ansamblul procedurilor necesare evaluării expunerii la principalele categorii de riscuri relevante, care pot avea un impact în desfășurarea activității și în îndeplinirea obligațiilor prevăzute de cadrul de reglementare. Activitatea de management al riscurilor, componentă importantă a activității Societății, vizează atât riscurile generale cât și riscurile specifice, astfel cum acestea sunt prevăzute de reglementările legale naționale și internaționale. Infinity Capital Investments S.A. este sau poate fi supusă unor riscuri financiare ce rezultă din activitatea desfășurată pentru realizarea obiectivelor stabilite.

Administrarea riscurilor semnificative presupune asigurarea cadrului pentru identificarea, evaluarea, monitorizarea și controlul acestor riscuri în vederea menținerii lor la un nivel acceptabil raportat la apetitul de risc al Societății și la capacitatea acesteia de a diminua sau acoperi aceste riscuri.

Monitorizarea riscurilor se face pe fiecare nivel ierarhic, existând proceduri de supervizare și aprobare a limitelor decizionale.

Profilul de risc reprezintă evaluarea într-un anumit moment în timp a expunerilor la risc brute și, după caz, nete (după luarea în considerare a diminuatorilor de risc), agregate în cadrul fiecărei categorii de risc relevante, precum și între acestea, pe baza unor ipoteze curente sau anticipative. Prin profilul de risc, Infinity Capital Investments S.A. și-a stabilit, pentru fiecare categorie de risc, nivelul până la care Societatea este dispusă să-și asume riscuri, respectiv să le accepte, în contextul păstrării sub control a riscurilor semnificative.

Profilul global de risc asumat de Societate este unul mediu, corespunzător unui apetit la risc mediu.

Investițiile în acțiunile Societății comportă nu numai avantajele ce le sunt specifice, dar și riscul nerealizării obiectivelor, inclusiv al unor pierderi pentru investitori, veniturile atrase din investiții fiind, de regulă, proporționale cu riscul. În activitățile sale curente, Societatea poate să se confrunte atât cu riscurile specifice care decurg din funcționarea sa curentă cât și cu riscuri indirecte care apar ca urmare a derulării operațiunilor și serviciilor în colaborare cu alte entități financiare.

Principalele riscuri identificate în activitatea Societății, sunt:

- riscul de piață (risc de preț, risc valutar, risc de rată a dobânzii);
- riscul de credit;
- riscul de lichiditate;
- riscul operațional;
- riscul legat de durabilitate.

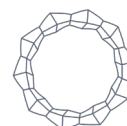
##### a) Riscul de piață

Riscul de piață reprezintă riscul de a înregistra pierderi aferente pozițiilor din bilanț și din afara bilanțului datorită fluctuațiilor nefavorabile pe piață ale prețurilor (cum ar fi, de exemplu, prețurile acțiunilor, ratele de dobândă, cursurile de schimb valutar). Societatea monitorizează riscul de piață având ca obiectiv optimizarea rentabilității în raport cu riscul asociat, în conformitate cu politicile și procedurile aprobate. Din punctul de vedere al Societății, riscurile de piață relevante sunt: riscul de preț (risc de poziție), riscul de schimb valutar, riscul de rată a dobânzii.

Societatea este expusă la următoarele riscuri de piață:

- **Riscul de preț (poziție)**

Riscul de preț (de poziție) este generat de volatilitatea prețurilor pieței, precum fluctuațiile de pe piața instrumentelor financiare, ca rezultat al schimbării prețurilor pieței, schimbări cauzate fie de factori care afectează toate instrumentele tranzacționate pe piață (componentă sistemică), fie de factori specifici instrumentelor individuale sau emitentului acestora (componentă nesistemică).



#### 4. ADMINISTRAREA RISCURILOR SEMNIFICATIVE (continuare)

##### a) Riscul de piață (continuare)

- **Riscul de preț (poziție) (continuare)**

Infinity Capital Investments S.A. monitorizează atât componenta sistemică (riscul general determinat de factori la nivel macro), cât și riscul

specific, determinat de activitatea proprie a emitenților, pentru ca atunci când riscurile de preț nu sunt în concordanță cu politicile și procedurile interne să se acționeze în consecință prin rebalansarea portofoliului de active. Având în vedere specificul activității Infinity Capital Investments S.A., riscul de preț reprezintă un risc relevant pentru Societate.

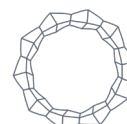
Valoarea de piață a portofoliului de acțiuni listate prezentate în ierarhia valorii juste la Nivel 1 (pe BVB – piață reglementată, BVB-AeRO – sistem alternativ de tranzacționare), la 31 martie 2026, reprezintă 90,8% (31 decembrie 2025: 90,26%) din valoarea totală a portofoliului de acțiuni și unități de fond.

Societatea monitorizează, de asemenea, concentrarea riscului pe sectoare de activitate, care se prezintă după cum urmează, pentru activele financiare evaluate la valoare justă prin contul de profit sau pierdere și activele financiare desemnate la valoare justă prin alte elemente ale rezultatului global:

Structura portofoliului	Valoarea de piață a portofoliului 31 martie 2026		Valoarea de piață a portofoliului 31 decembrie 2025	
	(lei)	%	(lei)	%
<b>Sectoarele economice cu pondere în portofoliul valoric Infinity (în ordine descrescătoare):</b>				
finanțe, bănci	2.189.207.611	46,07	1.941.484.279	44,11
resurse petrol, gaz metan și servicii anexe	850.804.134	17,90	810.985.622	18,42
intermedieri financiare	774.767.292	16,30	702.940.740	15,97
închirieri și subînchirieri bunuri imobiliare	412.799.506	8,69	417.619.822	9,49
transport energie și gaze	332.849.448	7,00	256.547.118	5,83
Industria farmaceutică	133.951.796	2,82	214.315.774	4,87
alte activități de asigurări (exceptând asigurările de viață)	27.831.042	0,59	27.831.042	0,63
turism, alimentație publică, agrement	12.033.711	0,25	12.549.041	0,29
unități de fond	10.795.839	0,23	9.855.236	0,22
Industria alimentară	6.553.116	0,14	6.553.116	0,15
industria constructoare de mașini și prelucrare	837.381	0,02	914.141	0,02
<b>Total</b>	<b>4.752.430.876</b>	<b>100,00</b>	<b>4.401.595.931</b>	<b>100,00</b>

Din analiza datelor prezentate mai sus, la 31 martie 2026, Societatea deținea cu precădere acțiuni la emitenți care activează în domeniul finanțe, bănci cu o pondere de 46,07% din total portofoliu de acțiuni și unități de fond, în creștere față de 31 decembrie 2025, când pe același sector de activitate înregistra o pondere de 44,11% (creștere determinată, în principal, de aprecierea valorii juste a participațiilor din portofoliu).

Expunerea pe județe la 31 martie 2026, respectiv 31 decembrie 2025, pentru activele financiare evaluate la valoare justă prin contul de profit sau pierdere și activele financiare desemnate la valoare justă prin alte elemente ale rezultatului global este următoarea:



**4. ADMINISTRAREA RISCURILOR SEMNIFICATIVE (continuare)**
**a) Riscul de piață (continuare)**

 • *Riscul de preț (poziție) (continuare)*

Expunerea pe județe	31 martie		31 decembrie	
	2026	%	2025	%
BUCUREȘTI	1.964.069.111	41,33	1.927.144.768	43,78
CLUJ	1.427.581.069	30,04	1.209.223.136	27,47
SIBIU	553.534.796	11,65	441.190.889	10,02
ARAD	407.908.084	8,58	405.981.704	9,22
DOLJ	162.962.208	3,43	162.982.958	3,70
IAȘI	133.951.796	2,82	214.315.774	4,87
BRAȘOV	62.259.200	1,31	0	0
OLT	21.577.785	0,45	21.654.545	0,49
DÂMBOVIȚA	12.571.393	0,26	12.571.393	0,29
VÂLCEA	6.015.434	0,13	6.530.764	0,15
<b>Total</b>	<b>4.752.430.876</b>	<b>100</b>	<b>4.401.595.931</b>	<b>100</b>

 • *Riscul valutar*

Riscul valutar este riscul de pierderi rezultate din variațiile cursurilor de schimb valutar. Acest risc are în vedere toate pozițiile deținute de Societate în depozite în valută, instrumente financiare denominate în valută, indiferent de perioada de deținere sau al nivelului de lichiditate înregistrat de respectivele poziții. Societatea nu a utilizat în perioada de raportare instrumente financiare derivate pentru a se proteja față de fluctuațiile cursului de schimb.

Societatea urmărește în permanență reducerea la minim a posibilelor efecte adverse asociate riscului de piață, printr-o politică de diversificare prudentială a portofoliului de active financiare administrat.

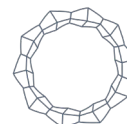
La 31 martie 2026, disponibilitățile în valută erau de 3.028 lei, reprezentând 0,0001% din total activ, prin urmare riscul valutar este nesemnificativ. De asemenea, Infinity Capital Investments S.A. deține și un număr de 80 de unități de fond emise de FIA Agricultural Fund, în valoare totală de 168.922 euro (echivalent 861.297 lei, ce reprezintă 0,02% din total activ).

În acest context, Societatea nu a utilizat în perioada de raportare instrumente financiare derivate pentru a se proteja față de fluctuațiile cursului de schimb.

La 31 martie 2026, riscul de piață se încadrează în limitele de risc aprobate pentru un apetit de risc mediu.

Concentrarea activelor și datoriilor pe feluri de valute este rezumată în tabelul următor:

În lei	Valoare contabilă		EUR	USD
	Lei	(echivalent lei)	(echivalent lei)	(echivalent lei)
<b>31 martie 2026</b>				
<b>Active financiare</b>				
Numerar și echivalente de numerar	230.345.928	230.342.900	606	2.422
Depozite plasate la bănci	-	-	-	-
Active financiare evaluate la valoare justă prin contul de profit sau pierdere	10.795.839	9.934.542	861.297	-



**4. ADMINISTRAREA RISCURILOR SEMNIFICATIVE (continuare)**
**a) Riscul de piață (continuare)**

- *Riscul valutar*

Active financiare desemnate la valoare justă prin alte elemente ale rezultatului global

4.741.635.037	4.741.635.037	-	-
---------------	---------------	---	---

Drept de utilizare a activelor luate în leasing

3.045.623	-	3.045.623	-
-----------	---	-----------	---

Alte active financiare la cost amortizat

8.481.491	8.481.491	-	-
-----------	-----------	---	---

**Total active financiare**

<b>4.994.303.918</b>	<b>4.990.393.970</b>	<b>3.907.526</b>	<b>2.422</b>
----------------------	----------------------	------------------	--------------

**Datorii financiare**

Dividende de plată

48.245.369	48.245.369	-	-
------------	------------	---	---

Datorii financiare la cost amortizat

343.670	343.670	-	-
---------	---------	---	---

Datorii din operațiuni de leasing

3.121.188	-	3.121.188	-
-----------	---	-----------	---

**Total datorii financiare**

<b>51.710.227</b>	<b>48.589.039</b>	<b>3.121.188</b>	<b>-</b>
-------------------	-------------------	------------------	----------

**Poziția netă**

<b>4.942.593.691</b>	<b>4.941.804.931</b>	<b>786.338</b>	<b>2.422</b>
----------------------	----------------------	----------------	--------------

*În lei*

Valoare contabilă	Lei (echivalent lei)	EUR (echivalent lei)	USD (echivalent lei)
-------------------	----------------------	----------------------	----------------------

**31 decembrie 2025**

**Active financiare**

Numerar și echivalente de numerar

348.150.792	348.147.884	666	2.242
-------------	-------------	-----	-------

Depozite plasate la bănci

-	-	-	-
---	---	---	---

Active financiare evaluate la valoare justă prin contul de profit sau pierdere

9.855.236	8.988.613	866.623	-
-----------	-----------	---------	---

Active financiare desemnate la valoare justă prin alte elemente ale rezultatului global

4.391.740.695	4.391.740.695	-	-
---------------	---------------	---	---

Drept de utilizare a activelor luate în leasing

3.190.653	-	3.190.653	-
-----------	---	-----------	---

Alte active financiare la cost amortizat

2.630.319	2.630.319	-	-
-----------	-----------	---	---

**Total active financiare**

<b>4.755.567.695</b>	<b>4.751.507.511</b>	<b>4.057.942</b>	<b>2.242</b>
----------------------	----------------------	------------------	--------------

**Datorii financiare**

Dividende de plată

48.276.910	48.276.910	-	-
------------	------------	---	---

Datorii financiare la cost amortizat

655.159	655.159	-	-
---------	---------	---	---

Datorii din operațiuni de leasing

3.249.124	-	3.249.124	-
-----------	---	-----------	---

**Total datorii financiare**

<b>52.181.193</b>	<b>48.932.069</b>	<b>3.249.124</b>	<b>-</b>
-------------------	-------------------	------------------	----------

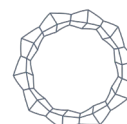
**Poziția netă**

<b>4.703.386.502</b>	<b>4.702.575.442</b>	<b>808.818</b>	<b>2.242</b>
----------------------	----------------------	----------------	--------------

- *Riscul de rată a dobânzii*

Riscul de rată a dobânzii reprezintă riscul actual sau viitor de afectare a profiturilor și capitalului ca urmare a unor modificări adverse a ratelor dobânzii.

Rata dobânzii influențează direct veniturile și cheltuielile atașate activelor și datoriilor financiare purtătoare de dobânzi variabile.



**4. ADMINISTRAREA RISCURILOR SEMNIFICATIVE (continuare)**
**a) Riscul de piață (continuare)**

- **Riscul de rată a dobânzii (continuare)**

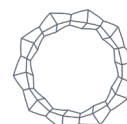
Majoritatea activelor din portofoliu nu sunt purtătoare de dobândă. În consecință, Societatea nu este în mod semnificativ afectată de riscul de rată a dobânzii. Ratele de dobândă aplicate numerarului și echivalentelor de numerar sunt pe termen scurt.

La 31 martie 2026, Infinity Capital Investments S.A. avea numerar și echivalente de numerar (în care sunt incluse și depozite bancare cu scadența inițială până la 3 luni) în sumă de 230.345.928 lei, care reprezintă 4,60% din total activ. Societatea urmărește evoluția politicii monetare pentru a monitoriza efectele care pot influența riscul de rată a dobânzii.

Infinity Capital Investments S.A. nu a utilizat în trimestrul I 2026 instrumente financiare derivate pentru a se proteja față de fluctuațiile dobânzii.

Următorul tabel rezumă expunerea Societății la riscul de rată a dobânzii.

<i>În lei</i>	<b>Valoare contabilă</b>	<b>Sub 1 lună</b>	<b>1-3 luni</b>	<b>3-6 luni</b>	<b>6-9 luni</b>	<b>&gt;1 an</b>	<b>Fără risc de dobândă</b>
<b>31 martie 2026</b>							
<b>Active financiare</b>							
Numerar și echivalente de numerar	230.345.928	228.632.829	-	-	-	-	1.713.099
Active financiare evaluate la valoare justă prin contul de profit sau pierdere	10.795.839	-	-	-	-	-	10.795.839
Active financiare desemnate la valoare justă prin alte elemente ale rezultatului global	4.741.635.037	-	-	-	-	-	4.741.635.037
Alte active financiare la cost amortizat	8.481.491	-	-	-	-	-	8.481.491
<b>Total active financiare</b>	<b>4.991.258.295</b>	<b>228.632.829</b>	<b>-</b>	<b>-</b>	<b>-</b>	<b>-</b>	<b>4.762.625.465</b>
<b>Datorii financiare</b>							
Dividende de plată	48.245.369	-	-	-	-	-	48.245.369
Datorii financiare la cost amortizat	343.670	-	-	-	-	-	343.670
Datorii din operațiuni de leasing	3.121.188	-	-	-	-	-	3.121.188
<b>Total datorii financiare</b>	<b>51.710.227</b>	<b>-</b>	<b>-</b>	<b>-</b>	<b>-</b>	<b>-</b>	<b>51.710.227</b>
<b>Poziția netă</b>	<b>4.939.548.068</b>	<b>228.632.829</b>	<b>-</b>	<b>-</b>	<b>-</b>	<b>-</b>	<b>4.710.915.238</b>



**4. ADMINISTRAREA RISCURILOR SEMNIFICATIVE (continuare)**
**a) Riscul de piață (continuare)**

- *Riscul de rată a dobânzii (continuare)*

<i>În lei</i>	Valoare						Fără risc de dobândă
	contabilă	Sub 1 lună	1-3 luni	3-6 luni	6-9 luni	>1 an	
<b>31 decembrie 2025</b>							
<b>Active financiare</b>							
Numerar și echivalente de numerar	348.150.792	346.433.893	-	-	-	-	1.716.899
Active financiare evaluate la valoare justă prin contul de profit sau pierdere	9.855.236	-	-	-	-	-	9.855.236
Active financiare desemnate la valoare justă prin alte elemente ale rezultatului global	4.391.740.695	-	-	-	-	-	4.391.740.695
Alte active financiare la cost amortizat	2.630.319	-	-	-	-	-	2.630.319
<b>Total active financiare</b>	<b>4.752.377.042</b>	<b>346.433.893</b>	-	-	-	-	<b>4.405.943.149</b>
<b>Datorii financiare</b>							
Dividende de plată	48.276.910	-	-	-	-	-	48.276.910
Datorii financiare la cost amortizat	655.159	-	-	-	-	-	655.159
Datorii din operațiuni de leasing	3.249.124	-	-	-	-	-	3.249.124
<b>Total datorii financiare</b>	<b>52.181.193</b>	-	-	-	-	-	<b>52.181.193</b>
<b>Poziția netă</b>	<b>4.700.195.849</b>	<b>346.433.893</b>	-	-	-	-	<b>4.353.761.956</b>

**b) Riscul de credit**

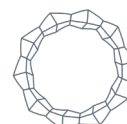
Riscul de credit reprezintă riscul actual sau viitor de afectare a profiturilor și capitalului ca urmare a neîndeplinirii de către debitor a obligațiilor contractuale sau a eșecului acestuia în îndeplinirea celor stabilite.

Principalele elemente de risc de credit identificate, care pot influența semnificativ activitatea Societății, sunt:

- riscul de neîncasare a dividendelor/dobânzilor de la societățile din portofoliu;
- riscul de neîncasare a valorii contractului, în cazul activității de vânzare a pachetelor de acțiuni la societăți de tip „închis”;
- riscul generat de investițiile în obligațiuni și/sau alte instrumente de credit;
- riscul de decontare în cazul tranzacțiilor cu acțiuni emise de societăți listate;
- risc de faliment sau insolvență.

Indicatorii utilizați pentru măsurarea riscului de insolvabilitate al emitenților sunt următorii: rata de expunere la emitenți cu risc ridicat de faliment (în următorii 2 ani), rata de expunere pe active necotate, rata de expunere pe sectoare de activitate.

Infinity Capital Investments S.A. analizează riscul de credit în urma expunerii investiționale în numerar și echivalente de numerar cât și alte creanțe.



**4. ADMINISTRAREA RISCURILOR SEMNIFICATIVE (continuare)**
**b) Riscul de credit (continuare)**

La 31 martie 2026, expunerea pe sectorul bancar reprezenta 48,3% din total activ, din care 43,7% reprezintă valoarea de piață a acțiunilor deținute la Banca Transilvania și B.R.D.-Groupe Societe Generale, iar 4,6% reprezintă numerarul și echivalentele de numerar deținute la instituțiile bancare.

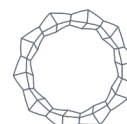
Numerarul și echivalentele de numerar la 31.03.2026 este deținut, în principal, la Banca Transilvania, care are un rating BBB-.

Ca urmare a evaluării principalelor elemente ale riscului de credit, la 31 martie 2026, riscul de credit se încadrează în limitele de risc aprobate pentru un apetit de risc mediu.

<i>În LEI</i>	Rating	31 martie 2026	31 decembrie 2025
EximBank	Fitch:BB- (asimilat ratingului suveran)	79.196	79.277
Banca Transilvania	Fitch: BBB-	211.702.338	347.307.822
Raiffeisen Bank	Moody's: Ba1	17.838.003	6.263
BCR	Moody's: Ba1	726.391	757.431
<b>Total disponibilități la bănci</b>		<b>230.345.928</b>	<b>348.150.792</b>
Numerar și alte valori			-
<b>Total conturi curente și depozite, din care:</b>		<b>230.345.928</b>	<b>348.150.792</b>
<i>Numerar și conturi curente</i>		1.425.172	906.687
<i>Depozite plasate la bănci</i>		228.920.756	347.244.105
<b>Pierderea de credit așteptată, din care aferentă:</b>			
Numerar și conturi curente		-	-
Depozite plasate la bănci		-	-
<b>Total numerar, conturi și depozite plasate la bănci</b>		<b>230.345.928</b>	<b>348.150.792</b>

**Active financiare la cost amortizat**

<i>În LEI</i>	31 martie 2026	31 decembrie 2025
Active financiare la cost amortizat	9.111.927	3.260.756
Pierderea de credit așteptată	(630.436)	(630.437)
<b>Total active financiare la cost amortizat</b>	<b>8.481.491</b>	<b>2.630.319</b>



**4. ADMINISTRAREA RISCURILOR SEMNIFICATIVE (continuare)**
**c) Riscul de lichiditate**

Riscul de lichiditate reprezintă riscul ca o poziție din portofoliul societății să nu poată fi vândută, lichidată sau închisă cu costuri limitate într-un interval de timp rezonabil de scurt.

Societatea urmărește menținerea unui nivel de lichiditate adecvat obligațiilor sale suport, pe baza unei evaluări a lichidității relative a activelor pe piață, ținând cont de perioada necesară pentru lichidare și de prețul sau de valoarea la care pot fi lichidate activele respective, precum și de sensibilitatea lor la riscurile de piață sau la alți factori externi.

Societatea monitorizează sistematic profilul de lichiditate al portofoliului de active, având în vedere contribuția fiecărui activ asupra lichidității, precum și pasivele și angajamentele semnificative, contingente sau de altă natură, pe care Societatea le poate avea în raport cu obligațiile sale suport.

Riscul de lichiditate aferent obligațiilor de plată este foarte redus, datoriile curente ale Societății fiind acoperite de deținerile în conturi curente și/sau depozite plasate pe termene scurte.

Societatea monitorizează în permanență profilul de lichiditate al portofoliului, analizând impactul fiecărui activ asupra lichidității, adoptând o politică prudentială privind ieșirile de numerar, evaluând în permanență riscurile cantitative și calitative ale pozițiilor deținute și ale investițiilor preconizate a fi realizate.

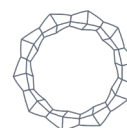
La 31 martie 2026, riscul de lichiditate se încadrează în limitele de risc aprobate pentru un apetit de risc mediu.

Structura activelor și datoriilor din punct de vedere al lichidității este analizată în tabelul următor:

*În lei*

	Valoare contabilă	Sub 1 lună	1- 3 luni	3-6 luni	6-12 luni	>1 an	Fără maturitate prestabilită
<b>31 martie 2026</b>							
<b>Active financiare</b>							
Numerar și echivalente de numerar	230.345.928	228.920.756	-	-	-	-	1.425.172
Active financiare evaluate la valoare justă prin contul de profit sau pierdere	10.795.839	-	-	-	-	-	10.795.839
Active financiare desemnate la valoare justă prin alte elemente ale rezultatului global	4.741.635.037	-	-	-	-	-	4.741.635.037
Alte active financiare la cost amortizat	8.481.491	-	-	-	-	-	8.481.491
<b>Total active financiare</b>	<b>4.991.258.295</b>	<b>228.920.756</b>	<b>-</b>	<b>-</b>	<b>-</b>	<b>-</b>	<b>4.762.337.539</b>
<b>Datorii financiare</b>							
Dividende de plată	48.245.369	-	-	-	-	-	48.245.369
Datorii financiare la cost amortizat	343.670	343.670	-	-	-	-	-
Datorii din operațiuni de leasing	3.121.188	57.589	115.178	172.767	345.535	2.937.045	-
<b>Total datorii financiare</b>	<b>51.710.227</b>	<b>401.259</b>	<b>115.178</b>	<b>172.767</b>	<b>345.535</b>	<b>2.937.045</b>	<b>48.245.369</b>
<b>Poziția netă</b>	<b>4.939.548.068</b>	<b>228.519.497</b>	<b>(115.178)*</b>	<b>(172.767)*</b>	<b>(345.535)*</b>	<b>(2.937.045)*</b>	<b>4.714.092.169</b>

\* Pozițiile nete negative pentru benzile de scadență >1 lună sunt nesemnificative, fiind acoperite de excedentul de lichiditate cumulativ.



**4. ADMINISTRAREA RISCURILOR SEMNIFICATIVE (continuare)**
**c) Riscul de lichiditate (continuare)**

În lei

	<b>Valoare contabilă</b>	<b>Sub 1 lună</b>	<b>1- 3 luni</b>	<b>3-6 luni</b>	<b>6-12 luni</b>	<b>&gt;1 an</b>	<b>Fără maturitate prestabilită</b>
<b>31 decembrie 2025</b>							
Active financiare							
Numerar și echivalente de numerar	348.150.792	346.433.893	-	-	-	-	1.716.899
Active financiare evaluate la valoare justă prin contul de profit sau pierdere	9.855.236	-	-	-	-	-	9.855.236
Active financiare desemnate la valoare justă prin alte elemente ale rezultatului global	4.391.740.695	-	-	-	-	-	4.391.740.695
Alte active financiare la cost amortizat	2.630.319	-	-	-	-	-	2.630.319
<b>Total active financiare</b>	<b>4.752.377.042</b>	<b>346.433.893</b>	<b>-</b>	<b>-</b>	<b>-</b>	<b>-</b>	<b>4.405.943.149</b>
Datorii financiare							
Dividende de plată	48.276.910	-	-	-	-	-	48.276.910
Datorii financiare la cost amortizat	655.159	655.159	-	-	-	-	-
Datorii din operațiuni de leasing	3.249.124	57.586	115.171	172.757	345.514	3.100.124	-
<b>Total datorii financiare</b>	<b>52.181.193</b>	<b>712.745</b>	<b>115.171</b>	<b>172.757</b>	<b>345.514</b>	<b>3.100.124</b>	<b>44.649.398</b>
<b>Poziția netă</b>	<b>4.700.195.849</b>	<b>345.721.148</b>	<b>(115.171)*</b>	<b>(172.757)*</b>	<b>(345.514)*</b>	<b>(3.100.124)*</b>	<b>4.357.666.239</b>

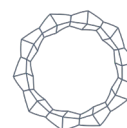
\* Poziția netă negativă pentru banda de scadență > 1 an este ne semnificativă, fiind acoperită de excendentul de lichiditate cumulativ.

**d) Riscul operațional**

Riscul operațional este riscul de pierdere care rezultă fie din utilizarea unor procese, persoane sau sisteme interne inadecvate sau care nu și-au îndeplinit funcția în mod corespunzător, fie din evenimente externe, și care include riscul juridic.

În categoria riscului operațional se urmăresc:

- risc juridic - o subcategorie a riscului operațional care reprezintă riscul de pierdere ca urmare atât a amenzilor, penalităților și sancțiunilor de care Societatea este pasibilă în caz de neaplicare sau aplicare defectuoasă a dispozițiilor legale sau contractuale, cât și a faptului că drepturile și obligațiile contractuale ale societății și/sau ale contrapartidei sale nu sunt stabilite în mod corespunzător;
- risc de conformitate - riscul actual sau viitor de afectare a profiturilor, fondurilor proprii sau a lichidității, care poate conduce la pierderi financiare semnificative sau care poate afecta reputația societății, ca urmare a încălcării sau neconformării cu cadrul legal și de reglementare, cu acordurile, practicile recomandate sau standardele etice aplicabile activităților sale;
- riscul IT - reprezintă o sub-categorie a riscului operațional care se referă la riscul determinat de inadecvarea strategiei și politicii IT, a tehnologiei informației și a procesării informației, cu referire la capacitatea de gestionare, integritatea, controlabilitatea și continuitatea acesteia, sau de utilizarea necorespunzătoare a tehnologiei informației;



#### 4. ADMINISTRAREA RISCURILOR SEMNIFICATIVE (continuare)

##### d) Riscul operațional (continuare)

- risc de spălarea banilor și finanțarea terorismului (SB/FT) - riscul inerent, respectiv nivelul riscului de spălarea banilor și de finanțare a terorismului înainte de atenuarea acestuia, sens în care se analizează impactul și probabilitatea de implicare a entităților reglementate în operațiuni de SB/FT.

În scopul evaluării nivelului de risc operațional la care este expusă, Infinity Capital Investments S.A. acționează pentru identificarea și încadrarea evenimentelor de risc operațional în categorii specifice, care să permită stabilirea celor mai eficiente metode de control și diminuare a efectelor potențiale.

În acest scop, funcționează în cadrul companiei Biroul Conformitate, Biroul Audit Intern și Biroul Administrare Risc care, alături de compartimentele funcționale din cadrul Infinity Capital Investments S.A., sunt responsabile cu analiza preliminară a riscurilor operaționale apărute în aria lor de activitate. Infinity Capital Investments S.A. utilizează autoevaluarea ca instrument de analiză și administrare a riscului operațional.

Riscurile operaționale sunt evaluate și monitorizate astfel încât obiectivele investiționale ale societății, astfel cum au fost aprobate de acționari, să fie realizate generând beneficii pentru investitori.

În anul 2025, Societatea a efectuat auditul extern asupra sistemelor informatice relevante ale Societății, audit efectuat de către Forvis Mazars S.A., în urma căruia, la nivelul Infinity Capital Investments S.A., au fost implementate măsuri de consolidare a arhitecturii informatice.

Societatea are o politică de menținere a unui nivel optim al capitalurilor proprii în scopul dezvoltării Societății și atingerii obiectivelor propuse. Obiectivul principal al Societății este creșterea pe termen lung a valorii activului total.

Ținând cont de gradul de complexitate al activității Infinity Capital Investments S.A., volumul de activitate, structura de personal, nivelul de informatizare, complexitatea procedurilor de monitorizare și control și celelalte aspecte intrinseci legate de politica de risc a Societății, riscul operațional la nivelul Societății se încadrează în apetitul de risc asumat.

##### e) Riscul legat de durabilitate

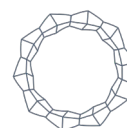
Reprezintă un eveniment sau o condiție de mediu, socială sau de guvernare care, în cazul în care se produce, ar putea cauza un efect negativ semnificativ, efectiv sau potențial, asupra valorii investiției. Riscurile legate de durabilitate sunt integrate în clasificarea și gestionarea riscurilor existente, deoarece acestea afectează și tipurile de risc existente, la care Societatea este expusă în activitățile sale. Societatea încorporează riscurile legate de durabilitate în cultura riscului. Societatea integrează în procesul decizional și evaluează și riscurile relevante legate de durabilitate, respectiv acele evenimente sau condiții de mediu, sociale sau de guvernare care, în cazul în care s-ar produce, ar putea avea un impact asupra rentabilității plasamentelor realizate.

În conformitate cu prevederile art. 4 din Regulamentul (UE) nr. 2022/1288, Infinity Capital Investments S.A. va publica până la data de 30.06.2026, Declarația privind principalele efecte negative ale deciziilor de investiții asupra factorilor de durabilitate pentru anul 2025.

##### f) Adecvarea capitalurilor

Politica conducerii în ceea ce privește adecvarea capitalului se concentrează în menținerea unei baze solide de capital, în scopul susținerii dezvoltării continue a Societății și atingerii obiectivelor investiționale.

Capitalurile proprii ale Societății sunt formate din capitalul social, rezervele create, rezultatul curent și rezultatul reportat. La data de 31 martie 2026, capitalurile proprii ale Societății sunt 4.551.811.603 lei (31 decembrie 2025: 4.370.783.187 lei).



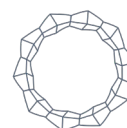
**5. ACTIVE ȘI DATORII FINANCIARE**
**Clasificări contabile și valori juste**

Valorile contabile și valorile juste ale activelor și datoriilor financiare se prezintă la **31 martie 2026**, astfel:

<i>În lei</i>	Active financiare	Active financiare la	Cost amortizat	Valoare	Valoare justă
	la valoare justă	valoare justă prin		contabilă totală	
	prin profit sau	alte elemente ale			
	pierdere	rezultatului global			
Numerar și echivalente de numerar	-	-	230.345.928	230.345.928	230.345.928
Active financiare evaluate la valoare justă prin contul de profit sau pierdere	10.795.839	-	-	10.795.839	10.795.839
Active financiare desemnate la valoare justă prin alte elemente ale rezultatului global	-	4.741.635.037	-	4.741.635.037	4.741.635.037
Alte active financiare la cost amortizat	-	-	8.481.491	8.481.491	8.481.491
<b>Total active financiare</b>	<b>10.795.839</b>	<b>4.741.635.037</b>	<b>238.827.419</b>	<b>4.991.258.295</b>	<b>4.991.258.295</b>
Dividende de plată	-	-	48.245.369	48.245.369	48.245.369
Datorii financiare la cost amortizat	-	-	343.670	343.670	343.670
Datorii din operațiuni de leasing	-	-	3.121.188	-	3.121.188
<b>Total datorii financiare</b>	<b>-</b>	<b>-</b>	<b>51.710.227</b>	<b>48.589.039</b>	<b>51.710.227</b>

Valorile contabile și valorile juste ale activelor și datoriilor financiare se prezintă la 31 decembrie 2025, astfel:

<i>În lei</i>	Active	Active	Cost amortizat	Valoare contabilă	Valoare justă
	financiare la	financiare la		totală	
	la valoare	valoare justă			
	justă prin	prin alte			
	profit sau	elemente ale			
	pierdere	rezultatului			
		global			
Numerar și echivalente de numerar	-	-	348.150.792	348.150.792	348.150.792
Active financiare evaluate la valoare justă prin contul de profit sau pierdere	9.855.236	-	-	9.855.236	9.855.236
Active financiare desemnate la valoare justă prin alte elemente ale rezultatului global	-	4.391.740.695	-	4.391.740.695	4.391.740.695
Alte active financiare la cost amortizat	-	-	2.630.319	2.630.319	2.630.319
<b>Total active financiare</b>	<b>9.855.236</b>	<b>4.391.740.695</b>	<b>350.781.111</b>	<b>4.752.377.042</b>	<b>4.752.377.042</b>
Dividende de plată	-	-	48.276.910	48.276.910	48.276.910
Datorii financiare la cost amortizat	-	-	655.159	655.159	655.159
Datorii din operațiuni de leasing	-	-	3.249.124	3.249.124	3.249.124
<b>Total datorii financiare</b>	<b>-</b>	<b>-</b>	<b>52.181.193</b>	<b>52.181.193</b>	<b>52.181.193</b>



**6. VENITURI DIN DOBÂNZI**

<i>În lei</i>	<b>31 martie 2026</b>	<b>31 martie 2025</b>
Venituri din dobânzi aferente depozitelor bancare	4.096.295	4.359.028
Venituri din dobânzi aferente conturilor curente bancare	27.553	2
<b>Total</b>	<b>4.123.848</b>	<b>4.359.030</b>

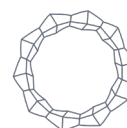
**7. CHELTUIELI CU SALARIILE, INDEMNIZAȚIILE ȘI ALTE CHELTUIELI ASIMILATE**

Cheltuielile cu salariile, indemnizațiile și alte cheltuieli asimilate cuprind cheltuielile cu salariile, indemnizațiile și alte beneficii, inclusiv contribuțiile aferente, ale salariaților, Conducerei superioare și ai Consiliului de Administrație.

<i>În lei</i>	<b>Număr mediu la 31 martie 2026</b>	<b>Suma (lei) la 31 martie 2026</b>	<b>Număr mediu la 31 martie 2025</b>	<b>Suma (lei) la 31 martie 2025</b>
<b>Remunerații fixe</b>				
Consiliul de administrație	5	297.597	5	310.613
Conducerea executivă	2	619.691	2	583.946
Personal cu atribuții de control	3	146.008	3	168.854
Personal identificat ale cărei acțiuni au impact semnificativ asupra profilului de risc F.I.A.	3	364.119	3	381.556
Salariați	20	762.504	23	1.037.375
<b>Total remunerații fixe</b>		<b>2.189.919</b>	<b>-</b>	<b>2.482.344</b>
<b>Remunerații variabile</b>				
Consiliul de administrație	-	-	-	-
Conducerea superioară	-	-	-	-
Personal cu atribuții de control	-	-	-	-
Personal identificat ale cărei acțiuni au impact semnificativ asupra profilului de risc al F.I.A.	-	-	-	-
Salariați	-	-	-	-
Beneficii acordate în instrumente de capitaluri proprii angajaților	8	1.422.661	9	819.561
<b>Total remunerații variabile</b>		<b>1.422.661</b>		<b>819.561</b>
Cheltuielile privind asigurările și protecția socială		92.621		130.821
Contribuții sociale și asimilate (Cheltuieli)/Venituri nete ale provizioanelor aferente concediilor de odihnă neefectuate		-		-
Cheltuieli/venituri nete din provizioane aferente stimulentei		122.576		279.476
Cheltuieli/venituri nete din provizioane aferente stimulentei		-		-
<b>Total salarii, indemnizații, contribuții și cheltuieli asimilate</b>		<b>3.827.777</b>		<b>3.712.202</b>

Evoluția provizioanelor aferente stimulentei și concediilor de odihnă în cursul perioadei 01 ianuarie-31 martie 2026, se prezintă astfel:

	<b>Sold inițial 01.01.2026</b>	<b>Constituirii în perioada</b>	<b>Reluări în perioada</b>	<b>Sold final 31.03.2026</b>
Provizioane aferente concediilor de odihnă neefectuate	178.437	159.052	36.476	301.013
Provizioane aferente stimulentei	6.000.000	-	-	6.000.000
<b>Total</b>	<b>6.178.437</b>	159.052	36.476	<b>6.301.013</b>



**7. CHELTUIELI CU SALARIILE, INDEMNIZAȚIILE ȘI ALTE CHELTUIELI ASIMILATE (continuare)**

Structura numărului salariaților pe categorii în cursul perioadei de raportare se prezintă astfel:

	<b>31 martie 2026</b>	<b>31 martie 2025</b>
Personal cu contract de mandat	2	2
Salariați cu studii superioare	22	21
Salariați cu studii medii	5	7
Salariați cu studii generale	0	0
<b>Total</b>	<b>29</b>	<b>30</b>

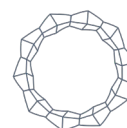
Evoluția numărului salariaților pe categorii în cursul perioadei de raportare se prezintă astfel:

	<b>Nr. salariați 31 decembrie 2025</b>	<b>Intrări salariați în perioada 01-03.2026</b>	<b>Ieșiri salariați în perioada 01-03.2026</b>	<b>Nr. salariați 31 martie 2026</b>
Salariați cu studii superioare	22	1	1	22
Salariați cu studii medii	4	1	-	5
Salariați cu studii generale	-	-	-	-
<b>Total</b>	<b>26</b>	<b>2</b>	<b>-</b>	<b>27</b>

Societatea face plăți către instituții ale statului român în contul pensiilor angajaților săi. Toți angajații sunt membri ai planului de pensii al statului român. Societatea nu operează nici un alt plan de pensii sau de beneficii după pensionare și, deci, nu are nici un fel de alte obligații referitoare la pensii. În baza Contractului Colectiv de Muncă în vigoare la 31.03.2026, persoanele care se pensionează la limită de vârstă nu mai beneficiază de indemnizații adiționale.

**8. ALTE CHELTUIELI OPERAȚIONALE**

<i>În lei</i>	<b>31 martie 2026</b>	<b>31 martie 2025</b>
Cheltuieli cu materialele consumabile	59.091	40.592
Cheltuieli cu taxe și comisioane*	1.420.748	848.195
Cheltuieli cu prestații externe	729.239	591.7410
Cheltuieli marketing și publicitate, protocol	255.905	172.549
Cheltuieli cu amortizări, provizioane și ajustări de valoare	142.370	214.574
Alte cheltuieli operaționale	357.414	257.748
<b>Total</b>	<b>2.964.767</b>	<b>2.125.399</b>



**8. ALTE CHELTUIELI OPERAȚIONALE (continuare)**

\*Cheltuielile cu taxele și comisioanele:

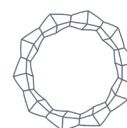
<i>În lei</i>	<b>31 martie 2026</b>	<b>31 martie 2025</b>
Cheltuieli comision A.S.F. – calculat pe baza activului net contabil	748.974	535.117
Cheltuieli depozitar	366.261	217.457
Cheltuieli tranzacționare (comision S.S.I.F. aferente vânzări acțiuni)	207.000	6.636
Cheltuieli taxe judiciare și autentificări	9.500	2.818
Cheltuieli comisioane, onorarii (BVB, AAF)	-	37.075
Cheltuieli taxe locale	89.013	49.092
<b>Total comisioane, onorarii, taxe de administrare și supraveghere</b>	<b>1.420.748</b>	<b>848.195</b>

Cheltuielile de tranzacționare aferente achizițiilor de acțiuni, altele decât cele înregistrate prin Contul de Profit sau Pierdere, sunt înregistrate în valoarea contabilă a activelor financiare evaluate la valoarea justă prin alte elemente ale rezultatului global.

**9. IMPOZITUL PE PROFIT**

Reconcilierea profitului înainte de impozitare cu cheltuiala cu impozitul pe profit în contul de profit sau pierderi

<i>În lei</i>	<b>31 martie 2026</b>	<b>31 martie 2025</b>
<b>Impozit pe profit curent</b>		
Impozitul pe profit curent 16%	101.204	-
<b>Total</b>	<b>101.204</b>	<b>-</b>
<b>Impozitul pe profit amânat</b>		
Datorii aferente participării la profit și altor beneficii	(19.613)	44.716
<b>Total impozit pe profit în cadrul exercițiului financiar</b>	<b>81.591</b>	<b>44.716</b>
<b>(Pierdere)/Profit contabil înainte de impozitare</b>	<b>(1.723.182)</b>	<b>(1.266.406)</b>
<b>Impozit în conformitate cu ratele statutare de impozitare de 16%</b>	<b>(275.709)</b>	<b>(202.625)</b>
<b>Efectul asupra impozitului pe profit al:</b>		
Cheltuielilor nedeductibile	987.988	233.226
Veniturilor neimpozabile	(5.836)	(1.821)
Înregistrarea diferențelor temporare	(19.613)	44.416
impactul pierderii fiscale	-	698.494
Impozitul pe dividende 10% (2025) /8% (2024)	-	-
Alte elemente	(605.239)	(727.274)
<b>Impozitul pe profit</b>	<b>81.591</b>	<b>44.716</b>



**10. NUMERAR ȘI ECHIVALENTE DE NUMERAR**

<i>În lei</i>	<b>31 martie 2026</b>	<b>31 decembrie 2025</b>
Numerar în casierie	-	-
Conturi curente la bănci	1.425.172	906.687
Depozite la bănci cu scadența inițială mai mică de 3 luni inclusiv creanțele atașate	228.920.756	347.244.105
<b>Numerar și echivalente de numerar</b>	<b>230.345.928</b>	<b>348.150.792</b>

Conturile curente deschise la bănci sunt în permanență la dispoziția Societății și nu sunt restricționate.

**11. ACTIVE FINANCIARE**
**a) Activele financiare evaluate la valoarea justă prin profit sau pierdere (unități de fond)**

<i>În lei</i>	<b>Valoarea de piață la 31 martie 2026</b>	<b>Valoarea de piață la 31 decembrie 2025</b>
- Unități de fond	10.795.839	9.855.236
<b>Total</b>	<b>10.795.839</b>	<b>9.855.236</b>

În categoria „Active financiare la valoare justă prin contul de profit sau pierdere” sunt incluse unitățile de fond deținute la fondurile deschise de investiții: BT INDEX RO, FDI NAPOCA, FDI TRANSILVANIA, FDI TEHNOGLOBINVEST și FIA AGRICULTURAL FUND. Valoarea acestor unități de fond în portofoliul Societății este prezentată la valoarea activului net contabil al fiecărui fond în ultima zi a lunii, informații disponibile pe pagina de web a fiecărui fond. Răscumpărarea acestor unități de fond se realizează în mod continuu fără a fi impuse condiții de răscumpărare. În baza acestor caracteristici, investițiile în unitățile de fond au fost clasificate ca investiții de nivel 1.

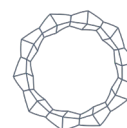
Mișcarea activelor financiare de tipul unități de fond, în perioadele de raportare încheiate la 31 martie 2026 și 31 martie 2025, este prezentată în tabelul următor:

**Mișcare Valoare Justă aferentă investițiilor financiare evaluate la valoare justă prin contul de profit și pierdere**

	<b>31 martie 2026</b>	<b>31 martie 2025</b>
<b>Sold inițial 1 ianuarie</b>	<b>9.855.236</b>	<b>7.331.746</b>
Achiziții	-	-
Vânzări	-	-
Variația netă de valoare justă	940.603	194.683
<b>Sold final</b>	<b>10.795.839</b>	<b>7.526.429</b>

**b) Activele financiare evaluate la valoarea justă prin alte elemente ale rezultatului global se prezintă astfel:**
**Mișcare Valoare Justă aferentă investițiilor financiare evaluate la valoare justă prin alte elemente ale rezultatului global**

	<b>31 martie 2026</b>	<b>31 martie 2025</b>
<b>Sold inițial 1 ianuarie</b>	<b>4.391.740.695</b>	<b>3.265.553.982</b>
Achiziții	59.006.372	9.433.908
Vânzări	(80.596.908)	(713.389)
Variația de valoare justă	371.484.878	54.915.782
<b>Sold final</b>	<b>4.741.635.037</b>	<b>3.329.190.283</b>



## 11. ACTIVE FINANCIARE (continuare)

### b) Activele financiare evaluate la valoarea justă prin alte elemente ale rezultatului global (continuare)

Activitatea de tranzacționare a Infinity Capital Investments S.A. a vizat implementarea strategiei de investiții, în scopul asigurării condițiilor necesare pentru consolidarea și rebalansarea portofoliului, ținând cont de oportunitățile oferite de piață și de necesitatea respectării limitărilor prudențiale incidente activității fondurilor de investiții alternative.

Intrările de acțiuni în perioada de raportare încheiată la 31 martie 2026 au fost în sumă de 59 mil. lei și reprezintă în principal achiziția de acțiuni de pe piața de capital la TRANSILVANIA INVESTMENTS ALLIANCE S.A.

Valoarea de vânzare a acțiunilor în perioada de raportare încheiată la 31 martie 2026 a fost în sumă de 80,59 mil. lei și reprezintă în principal valoarea de vânzare pe piața de capital a acțiunilor la Antibiotice S.A, Lion Capital S.A. și Banca Transilvania S.A.

Intrările de acțiuni la 31 martie 2025 au fost în sumă de 9,43 mil. lei și reprezintă achiziția de acțiuni de pe piața de capital la OMV Petrom București.

Valoarea de vânzare a acțiunilor la 31 martie 2025 a fost în sumă de 0,71 mil. lei și reprezintă valoarea de vânzare pe piața de capital a acțiunilor la C.N.T.E.E. Transelectrica S.A.

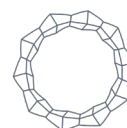
Deciziile de vânzare sunt analizate de către conducerea societății împreună cu Direcția Investiții și Direcția Portofoliu și au loc în contextul în care Societatea identifică oportunități rezonabile de maximizare a randamentelor investițiilor.

Valoarea de piață la 31 martie 2026 a primilor 10 emitenți din portofoliul Societății reprezintă 86,39% din valoarea activului total al Infinity Capital Investments S.A.

Nr.	Grup	Valoare pe piață la	Procent din total
		31 martie 2026	activ
		- lei -	- % -
1	BANCA TRANSILVANIA	1.417.646.527	28,31
2	B.R.D.-GROUPE SOCIETE GENERALE	771.561.084	15,41
3	O.M.V. PETROM	630.118.786	12,58
4	LION CAPITAL	407.908.084	8,15
5	S.N.T.G.N. TRANSGAZ	332.849.448	6,65
6	S.N.G.N. ROMGAZ	220.685.348	4,41
7	LONGSHIELD INVESTMENT GROUP	189.028.706	3,77
8	ANTIBIOTICE	133.951.796	2,67
9	FLAROS	115.632.154	2,31
10	ELECTROMAGNETICA	106.639.194	2,13
<b>Total</b>		<b>4.326.021.127</b>	<b>86,39</b>
<b>Total active Societate</b>		<b>5.007.577.097</b>	

Valoarea de piață la 31 decembrie 2025 a primilor 10 emitenți din portofoliul Societății reprezintă 84,79% din valoarea activului total al Infinity Capital Investments S.A.

Nr.	Emitent	Valoare pe piață la	Procent din total
		31 decembrie 2025	activ
		- lei -	- % -
1	Banca Transilvania	1.200.234.523	25,17
2	B.R.D.-Groupe Societe Generale	741.249.756	15,55
3	O.M.V. Petrom	626.341.851	13,14
4	Lion Capital	405.981.704	8,51



**11. ACTIVE FINANCIARE (continuare)**
**b) Activele financiare evaluate la valoarea justă prin alte elemente ale rezultatului global (continuare)**

5	S.N.T.G.N. Transgaz	256.547.118	5,38
6	Antibiotice	214.315.774	4,50
7	Longshield Investment Group	186.560.968	3,91
8	S.N.G.N. Romgaz	184.643.771	3,87
9	Flaros	116.877.080	2,45
10	Electromagnetica	110.193.834	2,31
	<b>Total</b>	<b>4.042.946.379</b>	<b>84,79</b>
	<b>Total active Societate</b>	<b>4.767.844.952</b>	

**c) Ierarhia valorilor juste**

Pentru calculul valorii juste pentru instrumentele de capital (acțiuni), Societatea folosește următoarea ierarhie de metode:

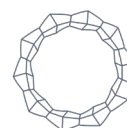
- *Nivelul 1*: prețuri cotate (neajustate) în piețe active pentru active și datorii identice;
- *Nivelul 2*: intrări altele decât prețurile cotate incluse în Nivelul 1 care sunt observabile pentru active sau datorii, fie direct (ex: prețuri), fie indirect (ex: derivate din prețuri);
- *Nivelul 3*: tehnici de evaluare bazate în mare măsură pe elemente neobservabile. Această categorie include toate instrumentele pentru care tehnica de evaluare include elemente care nu se bazează pe date observabile și pentru care parametrii de intrare neobservabili pot avea un efect semnificativ asupra evaluării instrumentului. Tehnicile de evaluare includ tehnici bazate pe valoarea actualizată netă, metoda fluxurilor de numerar actualizate, metoda comparațiilor cu instrumente similare pentru care există un preț de piață observabil și alte metode de evaluare.

**31 martie 2026**

<i>În LEI</i>	<b>Nivel 1</b>	<b>Nivel 2</b>	<b>Nivel 3</b>	<b>Total</b>
Active financiare la valoare justă prin contul de profit sau pierdere	10.795.839			10.795.839
Active financiare la valoare justă prin alte elemente ale rezultatului global	4.314.777.955		426.857.082	4.741.635.037
<b>Total</b>	<b>4.325.573.794</b>		<b>426.857.082</b>	<b>4.752.430.876</b>

**31 decembrie 2025**

<i>În LEI</i>	<b>Nivel 1</b>	<b>Nivel 2</b>	<b>Nivel 3</b>	<b>Total</b>
Active financiare la valoare justă prin contul de profit sau pierdere	9.855.236	-	-	9.855.236
Active financiare la valoare justă prin alte elemente ale rezultatului global	3.963.042.475	-	428.698.220	4.391.740.695
<b>Total</b>	<b>3.972.897.711</b>	<b>-</b>	<b>428.698.220</b>	<b>4.401.595.931</b>



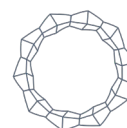
## 11. ACTIVE FINANCIARE (continuare)

- *ierarhia valorilor juste (continuare)*

Mișcare Valoare Justă Nivel 3	31 martie 2026	31 martie 2025
<b>Sold inițial 1 ianuarie</b>	<b>428.698.220</b>	<b>385.027.101</b>
Achiziții	14.500	-
Vânzări	(1.296.297)	-
Reclasificări din nivelul 1		-
Variația netă de valoare justă	(559.341)	-
<b>Sold final</b>	<b>426.857.082</b>	<b>385.027.101</b>

Evaluarea la valoarea justă a participațiilor (instrumentelor de capital - acțiuni) deținute la 31 martie 2026 a fost realizată după cum urmează:

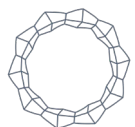
- pentru titlurile cotate și tranzacționate pe o piață activă în perioada de raportare, valoarea de piață s-a determinat cu luarea în considerație a cotației din ultima zi de tranzacționare (cotația de închidere de pe piața principală de capital pentru cele listate pe piața reglementată – B.V.B., respectiv prețul de referință pentru sistemul alternativ – AeRO pentru nivelul 1);
- pentru titlurile cotate pentru care nu există o piață activă sau nu sunt cotate (pentru nivelul 3):
  - s-au folosit tehnici de evaluare bazate pe elemente neobservabile, astfel valoarea justă a fost determinată în conformitate cu Standardele Internaționale de Evaluare în baza unui raport de evaluare efectuat de către un evaluator autorizat ANEVAR independent, actualizat cel puțin anual;
  - valoarea justă a fost evaluată la valoarea contabilă pe acțiune, astfel cum rezultă din ultima situație financiară anuală aprobată a entității respective.



**11. ACTIVE FINANCIARE (continuare)**

*c) Ierarhia valorilor juste (continuare)*

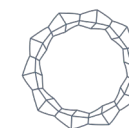
Active financiare	Valoare justă la 31 martie 2026	Tehnica de evaluare	Date de intrare neobservabile, valori medii	Relația dintre datele de intrare neobservabile și valoarea justă
Participații majoritare listate, fără piață activă	20.740.404	Abordarea prin venit – metoda fluxurilor de numerar actualizate	Costul mediu ponderat al capitalului: 12,02% Rata de creștere în perpetuitate a veniturilor pe termen lung: 3%	Cu cât costul mediu ponderat al capitalului este mai mic, cu atât valoarea justă este mai mare. Cu cât rata de creștere a veniturilor pe termen lung este mai mare, cu atât valoarea justă este mai mare.
Participații majoritare nelistate	199.439.543	Abordarea patrimonială – activ net ajustat	Valoarea contabilă a activelor Valoarea contabilă a datoriilor	Cu cât valoarea contabilă a activelor este mai ridicată, cu atât valoarea justă este mai mare. Cu cât valoarea contabilă a datoriilor este mai ridicată, cu atât valoarea justă este mai mică.
Participații majoritare nelistate	175.806.031	Abordarea prin venit – metoda fluxurilor de numerar actualizate	Costul mediu ponderat al capitalului: 12,02% - 15,1% Rata de creștere în perpetuitate a veniturilor pe termen lung: 3%	Cu cât costul mediu ponderat al capitalului este mai mic, cu atât valoarea justă este mai mare. Cu cât rata de creștere a veniturilor pe termen lung este mai mare, cu atât valoarea justă este mai mare.
Participații minoritare nelistate	3.040.062	Abordarea patrimonială – activ net contabil	Valoarea contabilă a activelor Valoarea contabilă a datoriilor	Cu cât valoarea contabilă a activelor este mai ridicată, cu atât valoarea justă este mai mare. Cu cât valoarea contabilă a datoriilor este mai ridicată, cu atât valoarea justă este mai mică.
Participații minoritare nelistate	27.831.042	Abordarea patrimonială – activ net ajustat	Valoarea contabilă a activelor Valoarea contabilă a datoriilor	Cu cât valoarea contabilă a activelor este mai ridicată, cu atât valoarea justă este mai mare. Cu cât valoarea contabilă a datoriilor este mai ridicată, cu atât valoarea justă este mai mică.
<b>Total</b>	<b>426.857.082</b>			



## 11. ACTIVE FINANCIARE (continuare)

## c) Ierarhia valorilor juste (continuare)

Active financiare	Valoare justă la 31 decembrie 2025	Tehnica de evaluare	Date de intrare neobservabile, valori medii	Relația dintre datele de intrare neobservabile și valoarea justă
Participații majoritare listate, fără piață activă	20.740.404	Abordarea prin venit – metoda fluxurilor de numerar actualizate	Costul mediu ponderat al capitalului: 12,02% Rata de creștere în perpetuitate a veniturilor pe termen lung: 3%	Cu cât costul mediu ponderat al capitalului este mai mic, cu atât valoarea justă este mai mare. Cu cât rata de creștere a veniturilor pe termen lung este mai mare, cu atât valoarea justă este mai mare.
Participații majoritare nelistate	201.199.799	Abordarea patrimonială – activ net ajustat	Valoarea contabilă a activelor Valoarea contabilă a datoriilor	Cu cât valoarea contabilă a activelor este mai ridicată, cu atât valoarea justă este mai mare. Cu cât valoarea contabilă a datoriilor este mai ridicată, cu atât valoarea justă este mai mică.
Participații majoritare nelistate	175.826.781	Abordarea prin venit – metoda fluxurilor de numerar actualizate	Costul mediu ponderat al capitalului: 12,02% - 15,1% Rata de creștere în perpetuitate a veniturilor pe termen lung: 3%	Cu cât costul mediu ponderat al capitalului este mai mic, cu atât valoarea justă este mai mare. Cu cât rata de creștere a veniturilor pe termen lung este mai mare, cu atât valoarea justă este mai mare.
Participații minoritare nelistate	3.100.194	Abordarea patrimonială – activ net contabil	Valoarea contabilă a activelor Valoarea contabilă a datoriilor	Cu cât valoarea contabilă a activelor este mai ridicată, cu atât valoarea justă este mai mare. Cu cât valoarea contabilă a datoriilor este mai ridicată, cu atât valoarea justă este mai mică.
Participații minoritare nelistate	27.831.042	Abordarea patrimonială – activ net ajustat	Valoarea contabilă a activelor Valoarea contabilă a datoriilor	Cu cât valoarea contabilă a activelor este mai ridicată, cu atât valoarea justă este mai mare. Cu cât valoarea contabilă a datoriilor este mai ridicată, cu atât valoarea justă este mai mică.
<b>Total</b>	<b>428.698.220</b>			



**11. ACTIVE FINANCIARE (continuare)**
***c) Ierarhia valorilor juste (continuare)***

Estimările valorilor juste așa cum sunt prezentate în prezentele situații financiare sunt adecvate tipurilor de active financiare din portofoliu și informațiilor deținute la data estimării acestora, iar modificarea ipotezelor sau metodelor care au stat la baza evaluărilor ar putea conduce la valori diferite de cele prezentate.

Pentru valorile juste recunoscute în urma utilizării unui număr semnificativ de date de intrare neobservabile (**Nivelul 3**), schimbarea unuia sau a mai multor factori determinanți în analiză ar avea efecte asupra rezultatului global și a rezultatului curent.

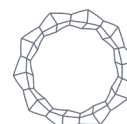
La valoarea rezultată în urma evaluării plasamentelor în acțiuni s-a efectuat o analiză de sensibilitate prin estimarea unor variații de risc asupra principalilor factori de influență. Au fost utilizate două tehnici de evaluare, respectiv:

**1) Abordarea prin venit** – *Metoda fluxurilor de numerar actualizate* – valorile fluxurilor financiare nete din exploatare au fost modificate statistic cu +/-5%, iar valorile costului mediu ponderat al capitalului au fost modificate statistic cu +/-0,4%, considerate ca limită de risc, obținând valori pe acțiune și implicit ale capitalurilor proprii ale societății cu o abatere de la valoare standard.

Având în vedere că în cadrul deținerilor evaluate folosind metoda fluxurilor de numerar actualizate, există societăți pentru care valoarea totală a capitalurilor a fost puternic influențată de valoarea activelor în exces care se adaugă valorii actualizate a activelor în exploatare, conducerea Societății a inclus și o analiză de sensibilitate prin estimarea unor variații de risc cu +/-5% a activelor în exces.

Toate aceste abateri de la valoarea standard influențează alte elemente ale rezultatului global (înainte de impozitare).

Ipoteza modificată  (Lei)	Impact în alte elemente ale rezultatului global (înainte de impozitare)	Impact în alte elemente ale rezultatului global (înainte de impozitare)
	31 martie 2026	31 decembrie 2025
Creșterea fluxurilor financiare nete din exploatare cu 5%	3.013.513	2.992.763
Diminuarea fluxurilor financiare nete din exploatare cu 5%	(2.971.060)	(2.991.810)
Creșterea costului mediu ponderat al capitalului cu 0,5%	(2.321.987)	(2.342.737)
Diminuarea costului mediu ponderat al capitalului cu 0,5%	2.633.841	2.613.091
Creșterea ratei de creștere în perpetuitate cu 0,4%	1.889.831	1.869.081
Scăderea ratei de creștere în perpetuitate cu 0,4%	(1.690.248)	(1.710.998)
Creșterea valorii activelor în exces cu 5%	5.738.324	5.717.574
Diminuarea valorii activelor în exces cu 5%	(5.663.142)	(5.683.892)



**11. ACTIVE FINANCIARE (continuare)**

**c) Ierarhia valorilor juste (continuare)**

Din informațiile prezentate mai sus se poate observa că este o relație directă între valoarea fluxurilor financiare nete din exploatare și valoarea activelor în exces și valoarea justă și o relație inversă între costul mediu ponderat al capitalului și valoarea justă:

- creșterea/scăderea fluxurilor financiare nete din exploatare determină o creștere/scădere în valoarea justă;
- creșterea/scăderea costului mediu ponderat al capitalului determină o scădere/creștere în valoarea justă;
- creșterea/scăderea activelor în exces determină o creștere/scădere în valoarea justă.

*Costul mediu ponderat al capitalului* reprezintă costul capitalului Societății în termeni nominali (incluzând inflația), pe baza modelului "Capital Asset Pricing Model". Toate sursele de capital – acțiuni, obligațiuni și alte datorii pe termen lung – sunt incluse în calculul costului mediu ponderat al capitalului.

*Active în exces* reprezintă active care nu sunt utilizate în activitatea curentă (operațională) a companiei și pot include active financiare, active corporale.

**2) Abordarea pe bază de active patrimoniale – Metoda activului net corectat și metoda activului net contabil**

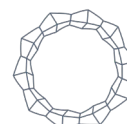
– atât valorile activelor cât și valorile datoriilor au fost modificate cu +/-5%, obținând valori pe acțiune și ale capitalurilor proprii ale societății, cu o abatere față de valoarea standard.

Aceste abateri de la valoarea standard influențează alte elemente ale rezultatului global (înainte de impozitare).

Ipoteza modificată  (Lei)	Impact în alte elemente ale rezultatului global (înainte de impozitare)	Impact în alte elemente ale rezultatului global (înainte de impozitare)
	31 martie	31 decembrie
	2026	2025
Creșterea valorii activelor nete cu 5%	11.515.532	11.606.552
Diminuarea valorii activelor nete cu 5%	(11.515.532)	(11.606.552)

Din informațiile prezentate mai sus se poate observa că este o relație directă între valoarea activelor și valoarea justă și o relație inversă între valoarea datoriilor și valoarea justă:

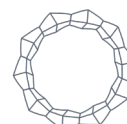
- creșterea/scăderea activelor determină o creștere/scădere în valoarea justă.
- creșterea/scăderea datoriilor determină o scădere/creștere în valoarea justă.



## 11. ACTIVE FINANCIARE (continuare)

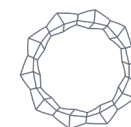
*d) Rezerve din reevaluarea la valoare justă a activelor financiare prin alte elemente ale rezultatului global, net de impozitul amânat*

	<u>31 martie 2026</u>	<u>31 martie 2025</u>
<b>La 1 ianuarie 2025</b>	<b>2.364.758.461</b>	<b>1.425.248.119</b>
(Pierdere)/Câștig brut din reevaluarea activelor financiare evaluate la valoare justă prin alte elemente ale rezultatului global	371.484.878	56.572.392
<i>Impozit amânat aferent câștigului din reevaluarea activelor financiare evaluate la valoare justă prin alte elemente ale rezultatului global</i>	<i>(60.423.328)</i>	<i>(16.212.759)</i>
<b>(Pierdere)/Câștig net din reevaluarea activelor financiare disponibile evaluate la valoare justă prin alte elemente ale rezultatului global</b>	<b>311.061.550</b>	<b>40.359.633</b>
Câștig brut de impozitul amânat, aferent transferului în contul de rezultat reportat ca urmare a vânzării activelor financiare	(48.884.168)	(1.656.611)
<i>Impozit amânat aferent câștigului din reevaluarea activelor financiare evaluate la valoare justă prin alte elemente ale rezultatului global transferat în rezultatul reportat urmare a vânzării activelor financiare</i>	<i>352.260</i>	-
<b>Câștig net de impozitul amânat, aferent transferului în contul de rezultat reportat ca urmare a vânzării activelor financiare</b>	<b>(48.531.908)</b>	<b>(1.656.611)</b>
<b>La 31 martie 2026</b>	<b>2.627.288.103</b>	<b>1.463.951.141</b>



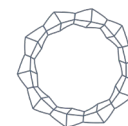
**12. IMOBILIZĂRI CORPORALE**

	1 Ianuarie 2026	Intrări	Transfer	leșiri	Anulare amortizare cumulată la data evaluării	Creșteri din reevaluare	Diminuări din reevaluare	31 martie 2026
<b>Valoare contabilă brută</b>								
Imobilizări corporale								
Terenuri	-	-	-	-	-	-	-	-
Construcții	-	-	-	-	-	-	-	-
Echipamente	745.057	31.072	-	-	-	-	-	776.129
Mijloace de transport	1.376.973	-	-	-	-	-	-	1.376.973
Alte mijloace fixe	327.365	-	-	-	-	-	-	327.365
<b>Total</b>	<b>2.449.395</b>	<b>31.072</b>	<b>-</b>	<b>-</b>	<b>-</b>	<b>-</b>	<b>-</b>	<b>2.480.467</b>
<b>Amortizare cumulată</b>								
Imobilizări corporale								
Construcții	-	-	-	-	-	-	-	-
Echipamente	580.624	31.312	-	-	-	-	-	611.936
Mijloace de transport	1.054.390	44.490	-	-	-	-	-	1.098.880
Alte mijloace fixe	184.441	15.594	-	-	-	-	-	200.035
<b>Total</b>	<b>1.819.455</b>	<b>91.396</b>	<b>-</b>	<b>-</b>	<b>-</b>	<b>-</b>	<b>-</b>	<b>1.910.851</b>
<b>Valoare contabilă netă</b>								
Terenuri	-	-	-	-	-	-	-	-
Construcții	-	-	-	-	-	-	-	-
Echipamente	164.432	-	-	-	-	-	-	164.192
Mijloace de transport	322.583	-	-	-	-	-	-	278.093
Alte mijloace fixe	142.925	-	-	-	-	-	-	127.331
<b>Total</b>	<b>629.940</b>	<b>-</b>	<b>-</b>	<b>-</b>	<b>-</b>	<b>-</b>	<b>-</b>	<b>569.616</b>



**12. IMOBILIZĂRI CORPORALE (continuare)**

	1 Ianuarie 2025	Intrări	Transfer	leșiri	Anulare amortizare cumulată la data evaluării	Creșteri din reevaluare	Diminuări din reevaluare	31 decembrie 2025
<b>Imobilizări corporale</b>								
Terenuri	1.635.116	-	(1.845.657)	-	-	210.541	-	-
Construcții	9.026.088	-	(7.911.343)	(3.195)	(1.361.387)	517.943	(268.106)	-
Echipamente	658.183	90.573	-	(3.700)	-	-	-	745.056
Mijloace de transport	1.376.973	-	-	-	-	-	-	1.376.973
Alte mijloace fixe	282.476	44.889	-	-	-	-	-	327.365
<b>Total</b>	<b>12.978.836</b>	<b>135.463</b>	<b>(9.757.000)</b>	<b>(6.895)</b>	<b>(1.361.387)</b>	<b>728.485</b>	<b>(268.106)</b>	<b>2.449.395</b>
	1 Ianuarie 2025	Amortizare în an	Transfer amortizare	leșiri	Anulare amortizare cumulată la data evaluării	Constituire deprecieri mijloace fixe	Diminuare deprecieri mijloace fixe	31 decembrie 2025
<b>Amortizare cumulată</b>								
<b>Imobilizari corporale</b>								
Constructii	912.979	450.873	-	(2.465)	(1.361.387)	-	-	-
Echipamente	453.795	126.932	-	(103)	-	-	-	580.624
Mijloace de transport	876.430	177.961	-	-	-	-	-	1.054.390
Alte mijloace fixe	122.542	61.899	-	-	-	-	-	184.441
<b>Total</b>	<b>2.365.746</b>	<b>817.665</b>	<b>-</b>	<b>(2.568)</b>	<b>-</b>	<b>-</b>	<b>-</b>	<b>1.819.455</b>
<b>Valoare contabilă netă</b>								
Terenuri	1.635.116	-	-	-	-	-	-	-
Construcții	8.113.109	-	-	-	-	-	-	-
Echipamente	204.388	-	-	-	-	-	-	164.432
Mijloace de transport	500.543	-	-	-	-	-	-	322.583
Alte mijloace fixe	159.934	-	-	-	-	-	-	142.925
<b>Total</b>	<b>10.613.090</b>	<b>-</b>	<b>-</b>	<b>-</b>	<b>-</b>	<b>-</b>	<b>-</b>	<b>629.940</b>



## 12. IMOBILIZĂRI CORPORALE (continuare)

Societatea nu are restricții asupra titlurilor de proprietate. Imobilizările corporale nu au fost folosite ca garanție. La sfârșitul perioadei de raportare încheiată la 31 martie 2026 și în cursul anului 2025, Societatea nu a înregistrat obligații contractuale pentru achiziții de imobilizări corporale.

La 31 decembrie 2025 a fost realizată reevaluarea terenurilor și clădirilor deținute, diferențele din reevaluare fiind înregistrate în cadrul capitalurilor proprii. Reevaluarea a fost efectuată de evaluator autorizat, respectiv Darian DRS S.A., membru corporativ ANEVAR. Au fost utilizate trei metode de evaluare în estimarea valorii de piață a acestora și anume: metoda comparațiilor de piață (utilizată în special în estimarea valorii de piață a terenurilor, cât și proprietăților rezidențiale de tipul apartamente, garsoniere), metoda capitalizării veniturilor din chirii și metoda costului de înlocuire net. Ca urmare a încetării utilizării fostului sediu în scopuri proprii în cursul anului 2025, proprietatea a fost reclasificată din imobilizări corporale în investiții imobiliare (9.757.000 lei la 31 martie 2026 și 31 decembrie 2025).

Deoarece în perioada de raportare încheiată la 31 martie 2026 nu au fost întocmite rapoarte de reevaluare care să modifice valoarea justă a terenurilor și clădirilor din patrimoniul Societății, managementul Societății a estimat că impactul din prezentarea analizei de sensibilitate a acestor factori de influență la 31 martie 2026 nu este unul reprezentativ la nivelul situațiilor financiare individuale interimare simplificate.

## 13. DIVIDENDE DE PLATĂ

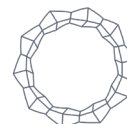
<i>În lei</i>	<b>31 martie 2026</b>	<b>31 decembrie 2025</b>
Dividende de plată aferente 2021	4.272.203	4.276.558
Dividende de plată aferente 2020	6.993.737	6.999.773
Dividende de plată aferente 2019	13.959.961	13.969.378
Dividende de plată aferente 2018	20.567.119	20.578.852
Dividende de plată aferente 2017	319.686	319.686
Dividende de plată aferente 2016	410.815	410.815
Dividende de plată aferente 2015	593.183	593.183
Dividende de plată aferente 2014	484.025	484.025
Dividende de plată aferente 2013	644.640	644.640
<b>Total dividende de plată</b>	<b>48.245.369</b>	<b>48.276.910</b>

Decizia de prescriere a dividendelor este aprobată de către Adunarea Generală a Acționarilor („A.G.A.”) la propunerea Consiliului de Administrație, în momentul în care conducerea Societății concluzionează că nu vor mai fi ieșiri de fluxuri de numerar. La momentul prescrierii, valoarea prescrisă se înregistrează în capitalurile proprii, într-un cont distinct în cadrul rezultatului reportat.

## 14. DATORII PRIVIND IMPOZITUL PE PROFIT AMÂNAT

Datoriile privind impozitul pe profit amânat sunt determinate de următoarele elemente:

<i>În lei</i>	<b>Active</b>	<b>Datorii</b>	<b>Net</b>	<b>Efectul taxabil datorie/(activ)</b>
<b>31 martie 2026</b>				
Imobilizări corporale și investiții imobiliare	7.328.507	-	7.328.507	1.172.561
Rezultat reportat din transfer rezerve reevaluare	7.667.298	-	7.667.298	1.226.769
Active financiare evaluate la valoare justă prin alte elemente ale rezultatului global	2.464.339.269	-	2.464.339.269	394.294.284



**14. DATORII PRIVIND IMPOZITUL PE PROFIT AMÂNAT (continuare)**

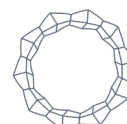
Alte datorii (beneficii acordate angajaților, concedii neefectuate)	-	6.301.013	(6.301.013)	(1.008.162)
Alte elemente de capitaluri	7.532.186	-	7.532.186	1.205.152
<b>Total</b>	<b>2.486.867.260</b>	<b>6.301.013</b>	<b>2.480.566.247</b>	<b>396.890.604</b>
<b>Datorii privind impozitul amânat</b>				<b>396.890.604</b>

<i>În lei</i>				Efectul taxabil
	Active	Datorii		Net datorie/(activ)
<b>31 decembrie 2025</b>				
Imobilizări corporale și investiții imobiliare	7.328.537	-	7.328.537	1.172.561
Rezultat reportat din transfer rezerve reevaluare	7.667.298	-	7.667.298	1.226.769
Active financiare evaluate la valoare justă prin alte elemente ale rezultatului global	2.088.895.094	-	2.088.895.094	334.223.216
Alte datorii (beneficii acordate angajaților, concedii neefectuate)	-	6.178.437	(6.178.437)	(988.549)
Alte elemente de capitaluri	7.532.186	-	7.532.186	1.205.152
<b>Total</b>	<b>2.111.423.115</b>	<b>6.178.437</b>	<b>2.105.244.678</b>	<b>336.839.149</b>
<b>Datorii privind impozitul amânat</b>				<b>336.839.149</b>

<i>În LEI</i>		
	31 martie 2026	31 decembrie 2025
Impozit amânat active	1.008.162	988.549
Impozit amânat datorii	(397.898.766)	(337.827.698)
<b>Sold impozit amânat</b>	<b>(396.890.604)</b>	<b>(336.839.149)</b>

Mișcarea netă aferentă poziției taxabile este prezentată astfel:

<i>În lei</i>	Sold la 1 ianuarie 2026	(Venit)/Cheltuială prin contul de profit sau pierdere	(Venit)/	Sold la 31 martie 2026
			Cheltuială	
			prin alte elemente ale rezultatului global	
<b>31 martie 2026</b>				
Imobilizări corporale și investiții imobiliare - reevaluare	2.399.330	-	-	2.399.330
Active financiare evaluate la valoare justă prin alte elemente ale rezultatului global	334.223.214	-	60.071.068	394.294.284
Alte datorii (beneficii acordate angajaților, concedii neefectuate)	(988.549)	(19.613)	-	(1.008.162)
Alte elemente de capitaluri	1.205.154	-	-	1.205.152
<b>Total datorii privind impozitul pe profit amânat</b>	<b>336.839.149</b>	<b>(19.613)</b>	<b>60.071.068</b>	<b>396.890.604</b>



**14. DATORII PRIVIND IMPOZITUL PE PROFIT AMÂNAT (continuare)**

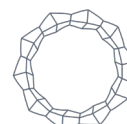
<i>În lei</i>	Sold la 1	(Venit)/Cheltuială	(Venit)/ Cheltuială	Sold la 31
	ianuarie	prin contul de	prin alte elemente	decembrie
	2025	profit sau pierdere	ale rezultatului	2025
			global	
<b>31 decembrie 2025</b>				
Imobilizări corporale și investiții imobiliare - reevaluare	2.452.244	-	(52.914)	2.399.330
Active financiare evaluate la valoare justă prin alte elemente ale rezultatului global	189.782.916	-	144.440.300	334.223.216
Alte datorii (beneficii acordate angajaților, concedii neefectuate)	(914.165)	(74.384)	-	(988.549)
Alte elemente de capitaluri	1.205.154	-	-	1.205.154
<b>Total datorii privind impozitul pe profit amânat</b>	<b>192.526.149</b>	<b>(74.384)</b>	<b>144.387.386</b>	<b>336.839.149</b>

**15. ALTE DATORII**

<i>În lei</i>	31 martie	31 decembrie
	2026	2025
Datorii salariale și beneficii asimilate, din care:	6.818.751	<b>6.771.728</b>
Salarii și contribuțiile aferente	517.738	593.291
Bonusuri de performanță	6.000.000	6.000.000
Provizioane pentru concedii nefectuate	301.013	178.437
Datorii către bugetul de stat	23.068	28.565
Alte datorii	(4.000)	330.612
<b>Total alte datorii</b>	<b>6.837.819</b>	<b>7.130.905</b>

Salariile și contribuțiile aferente sunt datorii curente care au fost achitate la termen de către Societate.

La 31 decembrie 2025 au fost constituite provizioane privind bonusurile de performanță aferente angajaților în valoare 6.000.000 lei. La data la care vor fi acordate, în cursul anului 2026, va fi reversat provizionul fără a afecta rezultatul financiar al exercițiului.



**16. CAPITAL ȘI REZERVE**

- **Capital social**

Capitalul social, conform actului constitutiv al Societății, are valoarea de 39.000.000 lei, este divizat în 390.000.000 acțiuni cu valoare nominală de 0,1 lei/acțiune și este rezultat din subscrierile directe efectuate la capitalul social al Societății și prin transformarea în acțiuni a sumelor cuvenite ca dividende în baza Legii nr. 55/1995 și prin efectul Legii nr. 133/1996.

Acțiunile emise de Societate sunt tranzacționate la Bursa de Valori București - Categoria Premium (simbol de piață INFINITY).

Evidența acțiunilor și acționarilor este ținută de Depozitarul Central S.A. București.

Acțiunile Societății sunt: ordinare, nominative de valoare egală, emise în formă dematerializată, plătite integral la momentul subscrierii, evidențiate prin înscriere în cont și acordă drepturi egale titularilor lor, cu excepția limitărilor din reglementările și dispozițiile legale.

În urma deciziei Adunării Generale Extraordinare a Acționarilor din data de 01.10.2025, Societatea a diminuat capitalul social cu suma de 4.000.000 lei, prin anularea unui număr de 40.000.000 acțiuni proprii.

Capitalul social conform actului constitutiv este după cum urmează:

<i>În lei</i>	<b>31 martie 2026</b>	<b>31 decembrie 2025</b>
Capital social statutar	39.000.000	43.000.000

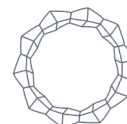
La 31 martie 2026, numărul acționarilor este 5.719.581 (31 decembrie 2025: 5.720.184), care, în structură se prezintă astfel:

	<b>Număr acționari</b>	<b>Număr acțiuni</b>	<b>Suma (lei)</b>	<b>(%)</b>
<b>31 martie 2026</b>	5.719.433	216.898.898	21.689.889,80	55,62%
Persoane fizice				
Persoane juridice	148	173.101.102	17.310.110,20	44,38%
<b>Total 31 martie 2026</b>	<b>5.719.581</b>	<b>390.000.000</b>	<b>39.000.000</b>	<b>100%</b>
	<b>Număr acționari</b>	<b>Număr acțiuni</b>	<b>Suma (lei)</b>	<b>(%)</b>
<b>31 decembrie 2025</b>				
Persoane fizice	5.720.035	210.494.714	21.049.471	49%
Persoane juridice	149	219.505.286	21.950.529	51%
<b>Total 31 decembrie 2025</b>	<b>5.720.184</b>	<b>430.000.000</b>	<b>43.000.000</b>	<b>100%</b>

În perioada 09.03.2026-20.03.2026, s-a derulat Oferta Publică de cumpărare acțiuni INFINITY, prin care Societatea a răscumpărat 32.003.317 acțiuni proprii, din care:

- 1.857.750 acțiuni sunt alocate programului SOP 3;
- 30.145.567 acțiuni sunt alocate diminuării capitalului social.

În urma finalizării Ofertei Publice de cumpărare acțiuni, Societatea a convocat Adunarea Generală Extraordinară a Acționarilor pentru data de 13/14.05.2026 în vederea aprobării reducerii capitalului social de la de la 39.000.000 lei la 35.985.443,30 lei, prin anularea unui număr de 30.145.567 acțiuni proprii dobândite de către Societate în urma derulării în perioada 09.03.2026-20.03.2026 a ofertei publice de cumpărare a acțiunilor proprii, în aplicarea programului de răscumpărare aprobat de Adunarea Generală Extraordinară a Acționarilor din data de 01.10.2025.



**16. CAPITAL ȘI REZERVE (continuare)**

- **Capital social (continuare)**

După reducerea capitalului social, capitalul social subscris și vărsat al INFINITY CAPITAL INVESTMENTS S.A. va avea valoarea de 35.985.443,30 lei, fiind împărțit în 359.854.433 de acțiuni cu o valoare nominală de 0,10 lei/acțiune.

- **Rezerve legale**

Rezervele legale sunt constituite, conform cerințelor legale, în cuantum de 5% din profitul înregistrat conform reglementărilor contabile aplicabile, până la nivelul de 20% din valoarea capitalului social, conform actului constitutiv.

Valoarea rezervei legale la 31 martie 2026 este de 11.603.314 lei (31 decembrie 2025: 11.603.314 lei). În perioadele de raportare încheiate la 31 martie 2026 și în anul 2025, Societatea nu a constituit rezerve legale din profit, acestea atingând plafonul de 20% din capitalul social, conform actului constitutiv.

Rezervele legale nu pot fi distribuite către acționari.

- **Diferența din modificarea valorii juste a activelor financiare evaluate la valoarea justă prin alte elemente ale rezultatului global**

Aceasta cuprinde modificările nete cumulate ale valorilor juste ale activelor financiare evaluate la valoarea justă prin alte elemente ale rezultatului global, de la data clasificării acestora în această categorie și până la derecunoașterea sau deprecierea lor.

Rezervele din evaluarea activelor financiare evaluate la valoarea justă prin alte elemente ale rezultatului global sunt înregistrate la valoare netă de impozitul amânat aferent și sunt la 31 martie 2026 în sumă de 2.627.288.103 lei (31 decembrie 2025: 2.364.758.462 lei).

Impozitul amânat aferent acestor rezerve este înregistrat pe capitalurile proprii și dedus din rezervele din evaluarea activelor financiare evaluate la valoarea justă prin alte elemente ale rezultatului global.

- **Alte rezerve**

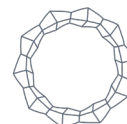
În lei	31 martie	31 decembrie
	2026	2025
Rezerve repartizate din profitul net	548.744.340	650.813.807
Rezerve constituite în urma aplicării Legii nr. 133/1996 *	144.636.073	144.636.073
Rezerve din dividende prescrise	28.112.840	28.112.839
Rezerve din diferențe de curs valutar și alte rezerve	896.307	896.307
<b>Total</b>	<b>722.389.559</b>	<b>824.459.026</b>

\* *Rezerva aferentă portofoliului inițial a fost constituită în urma aplicării Legii nr. 133/1996, ca diferență între valoarea portofoliului aporțat și valoarea capitalului social subscris la Societate. Aceste rezerve sunt asimilate unei prime de aport.*

- **Beneficii acordate în instrumente de capitaluri proprii angajaților**

În ședința Consiliului de Administrație al Societății din data de 13.03.2025, a fost aprobată oferirea cu titlu gratuit a unui număr de 1.994.250 acțiuni către administratori, directori și angajați ai societății, în cadrul planului de tip Stock Option Plan.

În cadrul Ofertei Publice de cumpărare acțiuni INFINITY, care a avut loc în perioada 06-20.08.2025, Infinity Capital Investments S.A. a răscumpărat inclusiv cele 1.994.250 acțiuni care au fost oferite cu titlu gratuit către administratori, directori și angajați ai societății în luna martie 2026, conform normelor legale aplicabile societăților listate din România.



**16. CAPITAL ȘI REZERVE (continuare)**

- **Beneficii acordate în instrumente de capitaluri proprii angajaților (continuare)**

În ședința Consiliului de Administrație al Societății din data de 19.02.2026, a fost aprobată oferirea cu titlu gratuit a unui număr de 1.857.750 acțiuni către administratori, directori și angajați ai societății, în cadrul planului de tip Stock Option Plan.

În cadrul Ofertei Publice de cumpărare acțiuni INFINITY, care a avut loc în perioada 09.03.2026-20.03.2026, Societatea a răscumpărat inclusiv cele 1.857.750 acțiuni.

Beneficii acordate în instrumente de capitaluri proprii angajaților	Data alocare	Număr acțiuni	Preț/acțiune	Valoare evaluată program	Suma recunoscută în Cheltuieli cu salariile în 2026 aferentă SOP 3
Program Stock Option Plan 3 aprobat prin A.G.E.A. din data de 29.04.2025	27.02.2026	1.857.750	2,88935	5.367.690	455.886

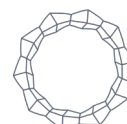
**17. REZULTATUL PE ACȚIUNE DE BAZĂ ȘI DILUAT**

<i>În lei</i>	<b>31 martie 2026</b>	<b>31 martie 2025</b>
Profitul net atribuibil acționarilor Societății	(1.804.773)	(1.221.690)
Numărul mediu ponderat al acțiunilor ordinare în circulație	386.304.013	428.382.172
<b>Rezultatul pe acțiune de bază și diluat</b>	<b>(0,0047)</b>	<b>(0,0029)</b>

<i>În lei</i>	<b>31 martie 2026</b>	<b>31 martie 2025</b>
Profitul net atribuibil acționarilor Societății	(1.804.773)	(1.221.690)
Câștig reflectat în rezultatul reportat atribuibil acționarilor ordinari (din vânzarea activelor financiare la valoarea justă prin alte elemente ale rezultatului global)	48.531.908	1.656.611
Numărul mediu ponderat al acțiunilor ordinare în circulație	386.304.013	428.382.172
<b>Rezultatul pe acțiune de bază (incluzând câștigul realizat din vânzarea activelor financiare evaluate la valoarea justă prin alte elemente ale rezultatului global)</b>	<b>0,1210</b>	<b>0,0010</b>

**18. GARANȚII ACORDATE**

Societatea nu are niciun fel de garanții acordate.



## 19. TRANZACȚII ȘI SOLDURI CU PĂRȚI AFLATE ÎN RELAȚII SPECIALE

Societatea a identificat în cursul desfășurării activității sale următoarele părți aflate în relații speciale:

- **Filiale**

În conformitate cu legislația în vigoare la 31 martie 2026, Societatea deține control într-un număr de 10 emitenți la (31 decembrie 2025: 10 emitenți). Toate filialele Societății la 31 martie 2026 și 31 decembrie 2025 au sediul în România, iar procentul de deținere nu este diferit de procentul numărului de voturi deținute.

Lista filialelor la data de 31 martie 2026, respectiv 31 decembrie 2025, este următoarea:

Nr. crt.	Numele companiei	Adresa	Numărul de înregistrare	Nr. la Registrul Comerțului	Procent deținut de INFINITY la 31.03.2026	Procent deținut de INFINITY la 31.12.2025
1	GRAVITY CAPITAL INVESTMENTS S.A.*	BUCUREȘTI, B-DUL UNIRII NR. 14, SECTOR 4	46979099	J2022020021409	99,99%	99,99%
2	VOLTALIM S.A.***	CRAIOVA, B-DUL DECEBAL 120 A, Județ DOLJ	12351498	J1999000698162	99,53%	99,55%
3	MERCUR S.A.	CRAIOVA, CALEA UNIRII 14, Județ DOLJ	2297960	J1991000091161	97,86%	97,86%
4	LACTATE NATURA S.A.	TÂRGOVIȘTE, B-DUL INDEPENDENȚEI 23, Județ DÂMBOVIȚA	912465	J1991000376156	95,74%	95,74%
5	FLAROS S.A.	BUCUREȘTI, STR. ION MINULESCU 67-93, SECTOR 3	350944	J1991000173409	93,44%	94,44%
6	GEMINA TOUR S.A.	RM. VÂLCEA, ȘTIRBEI VODĂ 103, Județ VÂLCEA	1477750	J1991000876386	88,29%	88,29%
7	ALIMENTARA S.A.	SLATINA, ARINULUI 1, Județ OLT	1513357	J1991000062282	89,12%	89,12%
8	PROVITAS S.A.	BUCUREȘTI, B-DUL UNIRII 14, BL. 6A, 6B, 6C, SECTOR 4	7965688	J1995010717408	74,79%	74,79%
9	TURISM S.A. PUCIOASA	PUCIOASA, REPUBLICII 110, Județ DÂMBOVIȚA	939827	J1991000261159	69,22%	69,22%
10	ELECTROMAGNETICA S.A.**	BUCUREȘTI, CALEA RAHOVEI, NR. 266-268	414118	J1991000019408	65,73%	65,73%

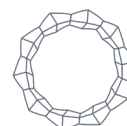
\* Gravity Capital Investments S.A. are următoarele dețineri la 31 martie 2026 și 31 decembrie 2025:

- Gravity Real Estate S.R.L. - 100% (include și subsidiara Gravity Real Estate One S.R.L. și Gravity Real Estate Two S.R.L.)

\*\* Electromagnetica S.A. are următoarele dețineri la 31 martie 2026 și 31 decembrie 2025:

- Procetel S.A. - 96,55%.

\*\*\*Voltalim S.A. deține în proporție de 100% Aliment Murfatlar S.R.L. și Argus Trans S.R.L. la 31 martie 2026 și 31 decembrie 2025.



**19. TRANZACȚII ȘI SOLDURI CU PĂRȚI AFLATE ÎN RELAȚII SPECIALE (continuare)**

- **Filiale (continuare)**

La 31 martie 2026 și 31 decembrie 2025 au fost înregistrate următoarele solduri aferente tranzacțiilor cu părți afiliate.

În lei	31 martie	31 decembrie
	2026	2025
<b>Provitas S.A. București</b>		
Alte active imobilizate	-	-
Alte datorii	-	(14.143)
Achiziție acțiuni	-	200.675
<b>Gravity Capital Investments S.A.</b>		
Participare majorare capital social	-	20.000.000
<b>Gravity Real Estate One S.R.L.</b>		
Datorii aferente dreptului de utilizare	3.121.188	3.249.124
<b>Flaros S.A.</b>		
Achiziție acțiuni	2.500	16.125
<b>Electromagnetica S.A.</b>		
Achiziție acțiuni	-	373.647
<b>Alimentara S.A. Slatina</b>		
Achiziție acțiuni	-	529.478

În perioadele de raportare încheiate la 31 martie 2026 și 31 martie 2025, au fost înregistrate următoarele tranzacții intragrup, reprezentate, în principal, de achiziții de servicii diverse:

În lei	31 martie	31 martie
	2026	2025
<b>Provitas S.A. București</b>		
Achiziții de servicii diverse	-	27.105
<b>Voltalim SA Craiova</b>		
Achiziții de servicii diverse	-	25.764

- **Personalul cheie de conducere**

**31 martie 2026**

Membrii Consiliului de Administrație: Sorin – Iulian Cioacă – Președinte, Mihai Trifu - Vicepreședinte, Codrin Matei, Mihai Zoescu și Andreea Cosmănescu.

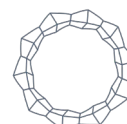
Conducerea executivă: Sorin – Iulian Cioacă – Director General, Mihai Trifu - Director General Adjunct.

**31 decembrie 2025**

Membrii Consiliului de Administrație: Sorin – Iulian Cioacă - Președinte, Mihai Trifu - Vicepreședinte, Codrin Matei, Mihai Zoescu și Andreea Cosmănescu

Conducerea executivă: Sorin – Iulian Cioacă – Director General, Mihai Trifu - Director General Adjunct.

Societatea nu a acordat credite sau avansuri (cu excepția avansurilor pentru deplasări în interesul serviciului, justificate în termen legal) membrilor Consiliului de Administrație și conducerii și nu are contabilizate angajamente de această natură. Societatea nu a primit și nu a acordat garanții în favoarea niciunei părți afiliate.



## 20. ANGAJAMENTE ȘI DATORII CONTINGENTE

### *Alte conturi în afara Bilanțului*

La data de 31 martie 2026, Societatea nu are înregistrări contabile extrabilanțiere.

### *Acțiuni în instanță*

La data de 31 martie 2026, există un număr de 18 cauze aflate pe rolul instanțelor de judecată. Societatea are calitate procesuală activă în 14 litigii, calitate procesuală pasivă în 4 litigii. Dintre acestea, în 3 cauze are calitatea de creditor în proceduri de insolvență deschise împotriva debitorilor, iar într-o cauză Societatea are calitatea de intervenient.

După obiectul acestora, cauzele se structurează astfel:

- 1 cauză constatare drept de retragere din societate, în care Compania are calitatea de reclamantă;
- 3 cauze - societăți aflate în procedura insolvenței, astfel: într-o cauză Societatea are calitatea de creditor chirografar, în 2 cauze are calitatea de creditor de aport;
- 1 cauză având ca obiect cerere de intervenție,
- 1 cauză se constituie ca parte civilă;
- 2 cauze în care are calitatea de pârâtă, fiind chemată în judecată ca pretins succesor al unor societăți radiate care au făcut parte din portofoliu.
- 1 cauză având ca obiect constatare nulitate act, în care are calitatea de reclamantă.
- 2 cauze având ca obiect executare silită.
- 7 alte cauze.

### *Contingente legate de mediu*

Societatea nu a înregistrat niciun fel de provizion pentru costuri viitoare privind elemente de mediu înconjurător. Conducerea nu consideră cheltuielile asociate cu aceste elemente ca fiind semnificative.

### *Prețul de transfer*

Legislația fiscală din România conține reguli privind prețurile de transfer între persoanele afiliate încă din anul 2000.

Cadrul legislativ curent definește principiul "valorii de piață" pentru tranzacțiile între persoane afiliate, precum și metodele de stabilire a prețurilor de transfer. Ca urmare, este de așteptat ca autoritățile fiscale să inițieze verificări amănunțite ale prețurilor de transfer, pentru a se asigura că rezultatul fiscal nu este distorsionat de efectul prețurilor practicate în relațiile cu persoane afiliate.

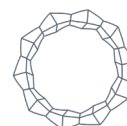
## 21. EVENIMENTE ULTERIOARE DATEI DE RAPORTARE

- *Tranzacții management - art. 19 Reg. (UE) nr. 596/2014*

Prin raportul curent nr. 2110/03.04.2026, Infinity Capital Investments S.A. a informat acționarii și investitorii cu privire la tranzacțiile efectuate de către persoanele cu responsabilități de conducere și de către persoanele aflate în strânsă legătură cu acestea, în conformitate cu prevederile Regulamentului U.E. nr. 596/2014, art. 3, alin. (25), art. 19, alin. (1) și Regulamentul U.E. nr. 523/2016 – Codrin Matei, membru în Consiliul de Administrație al Infinity Capital Investments S.A. Tranzacțiile au fost notificate societății în data de 03.04.2026 și 07.04.2026.

- *Numărul acțiunilor cu drept de vot exercitabil pentru A.G.A. din 29/30.04.2026*

Conform Convocatorului A.G.O.A. și A.G.E.A. din 29/30.04.2026, Infinity Capital Investments S.A. a informat acționarii și investitorii că, la data de referință 17.04.2026, numărul total de acțiuni emise de Societate este de 390.000.000, din care cu drept de vot 357.996.683 acțiuni, fiecare dintre aceste acțiuni dând dreptul la un vot în cadrul adunării generale a acționarilor.



**21. EVENIMENTE ULTERIOARE DATEI DE RAPORTARE (continuare)**

- *Hotărârile Adunărilor Generale Ordinare și Extraordinare a Acționarilor din 29.04.2026*

În data de 29.04.2026 a avut loc Adunarea Generală Extraordinară și Ordinară a Acționarilor Infinity Capital Investments S.A., în cadrul căreia au fost aprobate toate punctele de pe ordinea de zi.

- *Hotărârile Adunării Generale Extraordinare a Acționarilor din 13.05.2026*

În data de 13.05.2026 a avut loc Adunarea Generală Extraordinară a Acționarilor Infinity Capital Investments S.A., în cadrul căreia au fost aprobate toate punctele de pe ordinea de zi.

Situațiile financiare individuale interimare simplificate au fost aprobate de către Consiliul de Administrație în ședința din data de 14 mai 2026 și au fost semnate în numele acestuia de:

**Sorin – Iulian Cioacă**

**Mihai Trifu**

**Emanuel-Valeriu Ștefan**

**Maria Alexandra Gârzu**

**Președinte – Director General**

**Vicepreședinte – Director General Adjunct**

**Director Economic**

**Contabil Șef**

