

TELECONFERINȚĂ INVESTITORI & ANALIȘTI

Rezultate financiare la 31 decembrie 2025

16 aprilie 2026

WELCOME TO PATRIA BANK EARNINGS CALL – 2025 FINANCIAL RESULTS




Valentin Vancea
Director General



Georgiana Stănciulescu
Director General
Adjunct, Financiar



Răzvan Prodea
Director General
Adjunct, Risc



Cristian Nae
Director General
Adjunct, Comercial



Răzvan Pașol
Director Direcția Piețe
de Capital și IR



AGENDĂ

- › Patria Bank în 2025
- › Context macroeconomic
- › Principalele rezultate în 2025
- › Evoluții comerciale și operaționale
- › Digitalizare
- › Patria Bank în 2026
- › Acțiuni și obligațiuni Patria Bank
- › Acționari și conducere
- › Q&A



DISCLAIMER

Această prezentare nu este și nimic din ea nu ar trebui interpretat ca o ofertă, invitație sau recomandare cu privire la Patria Bank S.A. („PBK”), sau o ofertă, invitație sau recomandare de vânzare sau o solicitare de ofertă de cumpărare a acțiunilor PBK sau a altor instrumente financiare.

Nimic despre această prezentare și nimic din ea nu va constitui baza unui contract sau angajament. Această prezentare nu este destinată a constitui consultanță de investitii sau recomandări pentru investitori sau potențiali investitori și nu ia în considerare obiectivele de investiții, situația financiară sau nevoile vreunui investitor.

Toți investitorii ar trebui să ia în considerare această prezentare în consultare cu un consilier profesionist ales de ei atunci când decid dacă o investiție este adecvată.

Patria Bank S.A. a pregătit această prezentare pe baza informațiilor disponibile, inclusiv a informațiilor derivate din surse publice care nu au fost verificate în mod independent. Nicio reprezentare sau garanție, expresă sau implicită, nu este oferită în legătură cu obiectivitatea, acuratețea, corectitudinea, caracterul complet sau siguranța informațiilor, opiniilor sau concluziilor exprimate aici.

Această prezentare nu trebuie considerată o reprezentare cuprinzătoare a afacerii, a performanței financiare sau a rezultatelor Patria Bank.

Această prezentare poate conține declarații prospective. Aceste declarații reflectă cunoștințele actuale ale Patria Bank și așteptările și proiecțiile sale cu privire la evenimente viitoare și pot fi identificate prin contextul unor astfel de declarații sau cuvinte precum „anticipă”, „crede”, „estimează”, „așteaptă”, „intenționează”, „plan”, „proiect”, „țintă”, „poate”, „va”, „ar”, „ar putea” sau „ar trebui” sau terminologie similară.

Patria Bank nu își asumă nicio obligație de a actualiza sau de a revizui aceste declarații anticipative pentru a reflecta evenimente sau circumstanțe care apar după data efectuată sau pentru a reflecta apariția unor evenimente neprevăzute. În mod inevitabil, unele ipoteze s-ar putea să nu se materializeze, iar evenimentele și circumstanțele neprevăzute pot afecta rezultatele financiare finale. Proiecțiile sunt în mod inerent supuse unor incertitudini substanțiale și numeroase și unei game largi de riscuri comerciale, economice și competitive semnificative.

Prin urmare, rezultatele obținute efectiv pot diferi semnificativ de prognoze, iar asemenea variații pot fi semnificative.



PATRIA BANK ÎN 2025

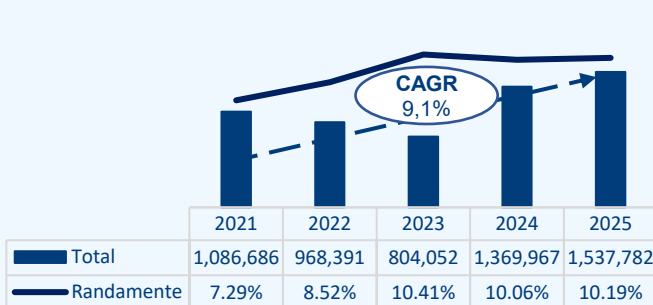
Performanță operațională în creștere și
profitabilitate consolidată

2025 – Creștere susținută a activității comerciale

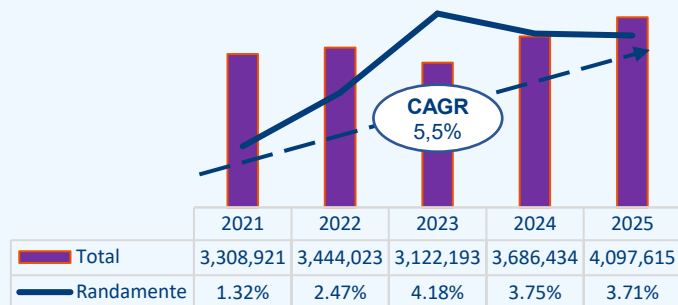
Patria Bank a înregistrat creșteri ale celor trei indicatori operaționali esențiali: credite performante, vânzări de credite noi și surse atrase.

- **Vânzări de credite noi** – reflectă capacitatea băncii de a extinde baza de clienți și de a susține creșterea portofoliului. Vânzările de credite noi au atins **1,538 miliarde lei** în 2025, în **creștere cu 12%** față de 1,370 miliarde lei în 2024.
- **Surse atrase** – reflectă încrederea clienților și baza de finanțare a băncii; atragerea de depozite stabile contribuie la o marjă de dobândă sănătoasă. Soldul surselor atrase a ajuns la **4,098 miliarde lei** la 31.12.2025, în **creștere cu 11%** față de 3,686 miliarde lei la 31.12.2024, semn al încrederii clienților și al capacității de mobilizare a resurselor.
- **Credite performante** – reflectă performanța activității de vânzare în cadrul Băncii. Soldul creditelor performante a atins **2,782 miliarde lei** la 31.12.2025, în **creștere cu 17%** față de 2,370 miliarde lei la 31.12.2024.

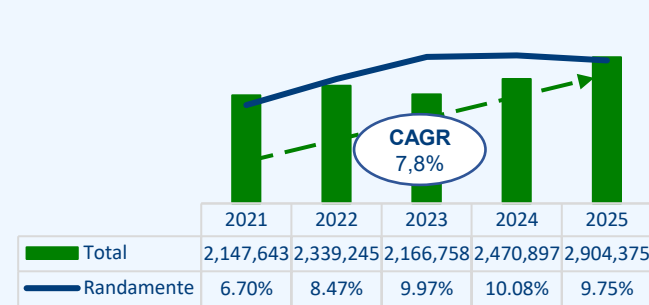
Evoluție vânzări credite noi și randamente (mii lei)



Evoluție surse atrase și randamente (mii lei)

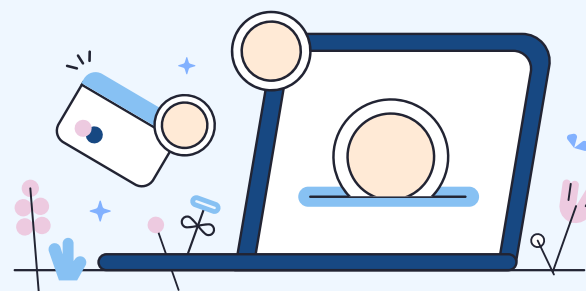


Evoluție portofoliu brut de credite și randamente (mii lei)



2025 – REZULTATE OPERAȚIONALE

- › Credite performante în valoare totală de 2,782 miliarde lei:
 - Portofoliu total de credite performante acordate persoanelor juridice de 2,21 miliarde lei la 31 decembrie 2025, în creștere cu 20% față de 31 decembrie 2024.
 - Creștere cu 8% a soldului total al creditelor retail performante la 31 decembrie 2025, până la 573 milioane lei.
- › Creștere puternică a segmentului Agro&Food, de 34% la 31 decembrie 2025 față de 31 decembrie 2024, cu focus pe finanțarea agriculturii sezoniere și modernizare, precum și pe industria alimentară.
- › Avans de 10% pentru portofoliul de credite performante al segmentului Micro față de 31 decembrie 2024, banca fructificând împrumuturile cu garanții emise de Fondul European de Investiții (programul InvestEU).
- › Portofoliul IMM a ajuns la 801 milioane lei în 2025 (+19% vs. 2024), susținut de cererea solidă de finanțare, în timp ce portofoliul Corporate a atins 583 milioane lei în 2025 (+22% YoY), pe fondul unei dinamici comerciale accelerate.
- › Volumul total al creditelor noi acordate clienților persoane juridice în 2025 a fost de 1,253 miliarde lei, în creștere cu 14% față de 1.099 miliarde lei în 2024.
- › Pe zona retail, creditele negarantate au continuat să crească, înregistrând o majorare cu 21% față de 2024, ajungând la 267 milioane lei.

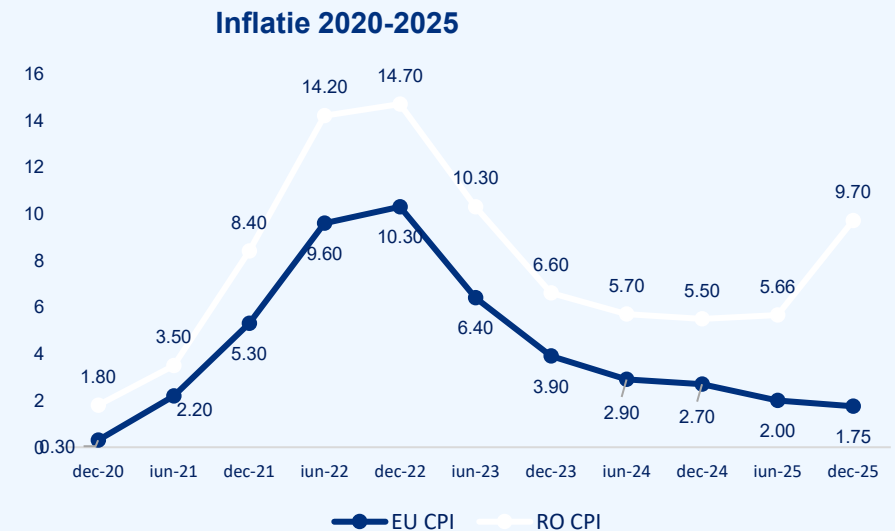
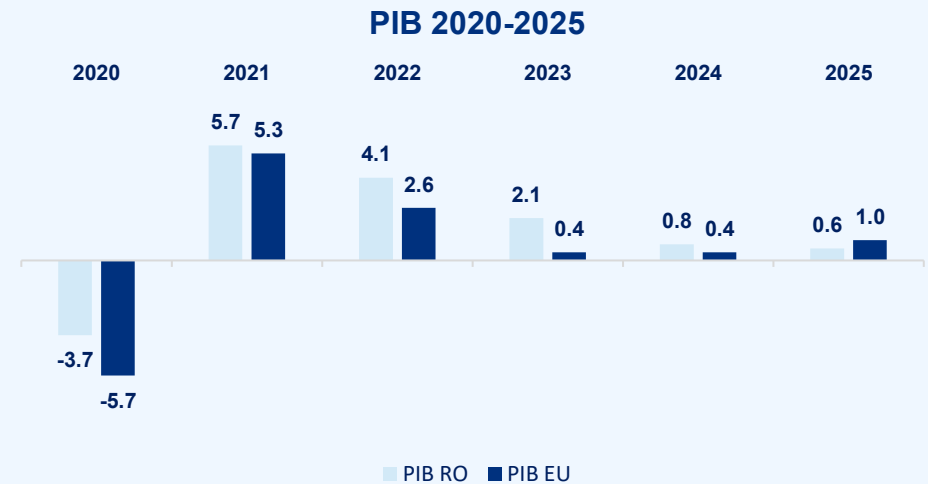


CONTEXT MACROECONOMIC

Creștere economică modestă, pe fondul presiunilor inflaționiste și fiscale


ROMÂNIA: CONTEXT MACROECONOMIC

- › **Economia României** a înregistrat o creștere modestă de 0,6% în 2025, încheind anul în recesiune tehnică, pe fondul a două trimestre consecutive de contracție economică.
- › **Inflația** s-a menținut la un nivel ridicat, atingând 9,7% la finalul anului și 7,3% în medie anuală, pe fondul creșterii prețurilor la energie și al presiunilor inflaționiste persistente.
- › **Deficitul bugetar** a rămas ridicat, la 7,65% din PIB, menținând presiunile asupra finanțelor publice, în pofida unei ușoare îmbunătățiri față de anul anterior.
- › **Politica monetară** a rămas restrictivă, BNR menținând rata de dobândă de politică monetară la 6,50% pe parcursul anului.
- › **Contextul economic** a fost influențat de incertitudini geopolitice, volatilitatea prețurilor la energie și dezechilibre macroeconomice persistente.



EVOLUȚII SISTEM BANCAR

- › **Raportul creditelor neperformante (NPL)** s-a situat la 2,69% la sfârșitul anului 2025, peste nivelul de 2,48% înregistrat la sfârșitul anului 2024.
- › **Activele totale ale sistemului bancar** au crescut la 958 miliarde RON în decembrie 2025, o creștere anuală de aproximativ 76 miliarde RON față de decembrie 2024 (882 miliarde RON).
- › Sistemul bancar a înregistrat în 2025 un randament al activelor (**ROA**) de 1,68% (același ca în 2024) și un randament al capitalurilor proprii (**ROE**) de 17,63%, ușor sub nivelul de 18,44% din 2024.
- › **Rata de solvabilitate** s-a situat la 24,36% în decembrie 2025, în scădere față de nivelul de 24,90% înregistrat în decembrie 2024.



PATRIA BANK ÎN 2025

Principalele rezultate

PATRIA BANK ÎN 2025 – PRINCIPALELE REZULTATE

REZULTATE FINANCIARE ÎN 2025

PROFITABILITATE

Profit net
50,2 milioane lei

PROFITABILITATE

Creștere Profit net
+53%
vs.2024

EFICIENȚĂ

Rată Cheltuieli/Venituri
70% față de 76% în 2024

Impact semnificativ ca urmare a majorării, începând cu semestrul 2, a impozitului pe cifra de afaceri de la 2% la 4%.

CREDITE

Variație credite performante
+17%
la 31.12.25 față de 31.12.24

DEZVOLTARE

Vânzări credite noi (lei)
1,538 miliarde
acordate în 2025
+12% vs. 2024

DEZVOLTARE

Creștere venit net bancar
+18%
vs. 2024

INDICATORI IMPORTANȚI

RENTABILITATE

31.12.24

31.12.25

Rentabilitatea activelor (RoA) **0,8%** **1,0%**

Rentabilitatea capitalurilor (RoE) **7,9%** **11,0%**

CAPITAL & LICHIDITATE

31.12.24

31.12.25

Rata fondurilor proprii totale **20,3%** **22,2%**

Rata de acoperire a lichidit. (LCR) **173%** **151%**

CREDITE NEPERFORMANTE

31.12.24

31.12.25

Rata expuneri neperformante **4,1%** **3,6%**

Rata de acoperire credite neperformante* **57%** **56%**

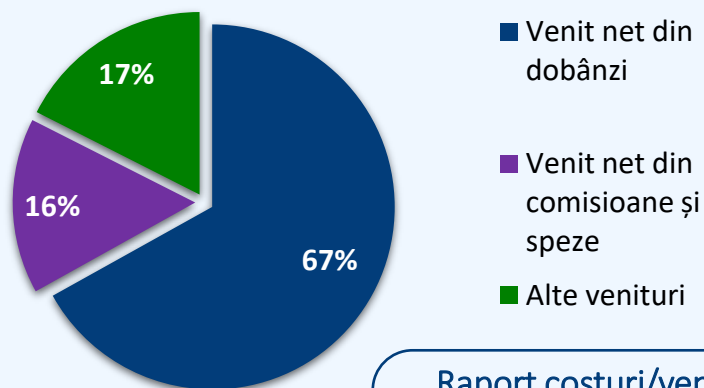


PATRIA BANK ÎN 2025 – STRUCTURĂ VENITURI

Evoluție venituri

- › Venitul net bancar a înregistrat o creștere de **18%** în 2025 comparativ cu 2024, susținută în principal de **avansul veniturilor nete din dobânzi (+16%)**.

Structură venituri în 2025



Marja netă de dobândă
2025 → **3,7%**
în creștere de la 3,1% în 2021

Raport costuri/venituri
(excluzând taxa pe cifra de afaceri)
2025 → **64%**
în scădere de la 76% în 2021

Costul riscului
2025 → **79 pb**
îmbunătățit de la 103 pb în 2021

Rezultat operațional și profit net

- › **Rezultatul operațional** s-a ridicat la **76,4 milioane lei**, iar **profitul net** a fost de **50,2 milioane lei**, după includerea impactului taxei pe cifra de afaceri, în valoare de aprox. 13,5 milioane lei pentru 2025.

| Milioane lei | 2024 | 2025 | 25/24 (%) |
|---|-------------|-------------|-------------|
| › Venit net din dobânzi | 144,7 | 168,3 | +16% |
| › Venit net din comisioane și speze | 36,8 | 39,1 | +6% |
| › Venituri act. financiară și alte venituri | 31,9 | 44,1 | +38% |
| › Venit net bancar | 213,4 | 251,5 | +18% |
| › Total cheltuieli operaționale | (161,6) | (175,1) | +8% |
| › Rezultat operațional | 51,9 | 76,4 | +47% |
| › Costul riscului | (12,1) | (11,9) | -2% |
| › Profit înainte de impozitare | 39,8 | 65,4 | +62% |
| › Rezultat net | 32,7 | 50,2 | +53% |
| › Rata cheltuieli/venituri | 76% | 70% | -8% |



PATRIA BANK – TREND DE CREȘTERE SOLIDĂ

Profit net de peste 5 ori mai mare față de 2021

- › O performanță obținută într-un context economic și politic plin de provocări, reflectând soliditatea modelului de business și eficiența operațională crescută.

Venitul net bancar a crescut cu 18% în 2025, comparativ cu 2024, continuând tendința de creștere din ultimii ani

- › Motorul principal a rămas venitul net din dobânzi (+16% vs. 2024), semn al unei activități comerciale solide și al unei politici prudente de creditare.

Costul riscului urmează o evoluție prudentă

- › Costul riscului este similar cu nivelul înregistrat în 2024, pe fondul unei politici prudente de creditare adaptate contextului actual. Rata expunerilor neperformante a scăzut de la 4,1% în 2024 la 3,6% în 2025.

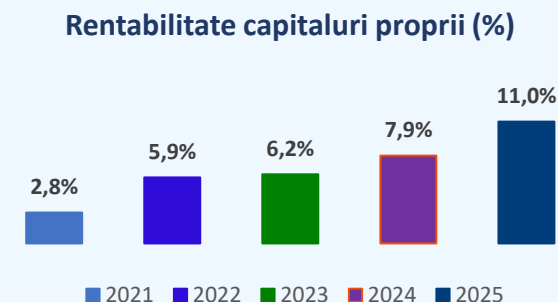
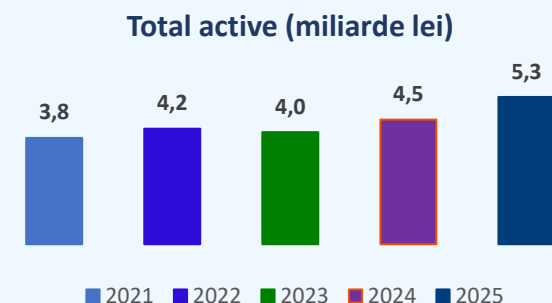
Rezultatul operațional a crescut semnificativ în 2025, ajungând la 76,4 milioane lei

- › Indicatorul a crescut susținut de avansul veniturilor nete bancare și de o evoluție controlată a costurilor operaționale.

Profitul net a crescut cu 53% comparativ cu 2024

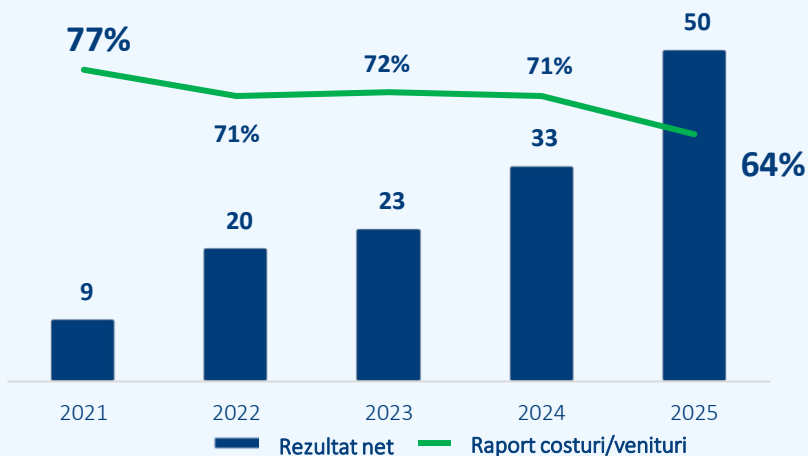
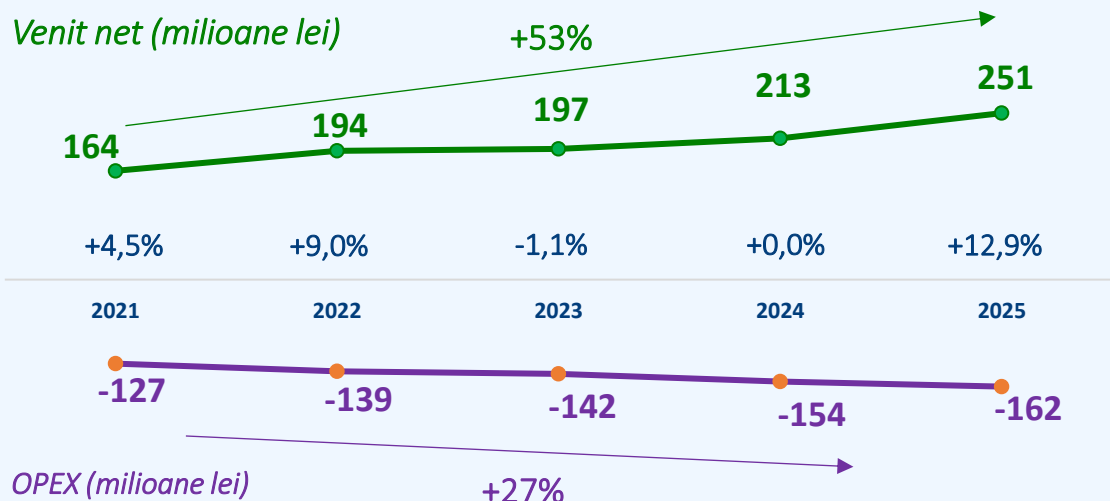
- › Nivel record al profitului net, de 50,2 milioane lei.

Consolidarea performanței financiare – profitabilitate accelerată și riscuri sub control

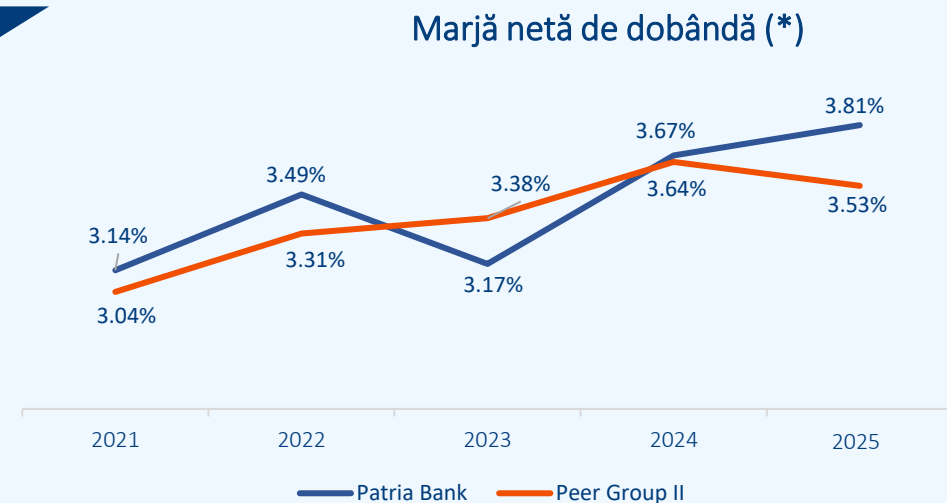


Performanță financiară solidă și eficiență operațională

Efectul Jaws (%)
Diferența dintre dinamica veniturilor și cea a cheltuielilor (%)



Raport costuri/venituri excluzând taxa pe cifra de afaceri



(*) Marja netă de dobândă este calculată luând în considerare toate activele purtătoare de venit.



BILANȚ ȘI INDICATORI CHEIE

Poziția financiară la 31 decembrie 2025

- › Activele totale au crescut cu **18%** în 2025, până la **5,3 miliarde de lei**.
- › Rentabilitatea capitalurilor proprii (RoE) a urcat la **11,0%** la 31 decembrie 2025, de la 7,9% la 31 decembrie 2024, în timp ce rentabilitatea activelor (RoA) a crescut de la 0,8% la **1,0%**, reflectând consolidarea profitabilității Băncii.

Credite brute/Depozite la 31.12.2025

71%

- › Ponderea creditelor brute în total active s-a situat la aproximativ **55%** la 31 decembrie 2025, **reflectând continuarea dezvoltării activității de creditare și o structură echilibrată a bilanțului**.
- › Activele lichide au reprezentat aproximativ **42%** din total active la finalul anului 2025, pe fondul **menținerii unui nivel confortabil de lichiditate**.

Elemente Bilanț

| Milioane lei | 31.12.24 | 31.12.25 |
|---|----------|----------|
| › Active lichide | 1.740,6 | 2.225,9 |
| › Credite și avansuri acordate clienților (net) | 2.367,4 | 2.787,1 |
| › Active totale | 4.486,2 | 5.299,8 |
| › Depozite de la clienți | 3.702,2 | 4.099,0 |
| › Datorii totale | 4.059,6 | 4.810,2 |
| › Capitaluri proprii | 411,2 | 489,6 |

Indicatori cheie

| % | 31.12.24 | 31.12.25 |
|--|----------|----------|
| › Rata fondurilor proprii totale | 20,3 | 22,3 |
| › Credite brute / Active totale | 56 | 55 |
| › Credite brute / Depozite | 67 | 71 |
| › LCR* | 173 | 151 |
| › Rentabilitatea activelor (RoA) | 0,8 | 1,0 |
| › Rentabilitatea capitalurilor proprii (RoE) | 7,9 | 11,0 |
| › Rata expunerilor neperformante | 4,1 | 3,6 |
| › Rata de acoperire credite neperformante | 57 | 56 |



PARTENERIATE IMPORTANTE

- › În 2024 Banca Europeană pentru Investiții (EIB) a aprobat o finanțare de 50 milioane Euro pentru Patria Bank în vederea sprijinirii investițiilor clienților IMM și companiilor de talie medie, cu o alocare parțială pe proiecte climatice. O primă tranșă în valoare de 12,5 milioane Euro a fost primită în decembrie 2024. O a doua tranșă în valoare de 12,5 milioane Euro a fost primită în octombrie 2025.



- › În trimestrul II 2023 Patria Bank a primit un împrumut subordonat de 5 milioane Euro de la Fondul European de Investiții (EIF). Împrumutul întărește poziția de capital a Patria Bank, sprijinind dezvoltarea și creșterea viitoare, având ca obiectiv final îmbunătățirea accesului la finanțare al antreprenorilor mici din mediul rural și mic urban.



- › În decembrie 2022 Patria Bank a primit o finanțare de 20 de milioane Euro de la International Finance Corporation (IFC). Tranzacția sprijină strategia Patria Bank de finanțare a antreprenorilor români și a afacerilor mici, incluzând întreprinderile mici și mijlocii deținute de femei.



- › Fondul European pentru Europa de Sud-Est (EFSE) a acordat Patria Bank un împrumut subordonat în noiembrie 2022, în valoare de 7 mil. Euro. În iunie 2025 EFSE a acordat băncii un al doilea împrumut subordonat, în valoare de 8 mil. Euro. Împrumuturile sprijină Patria Bank în oferirea de finanțare pe termen lung către întreprinderi micro, mici și medii.



PATRIA BANK ÎN 2025

Evoluții comerciale și operaționale

PATRU SEGMENTE DE CREDITARE, CU PROFILURI DISTINCTE DE RISC ȘI RENTABILITATE

Prezentare segmente de bază

IMM & Corporate

Strategie

- Cifra de afaceri de peste 1 milion EUR pentru segmentul IMM și de peste 5 milioane EUR pentru Corporate.
- Principalul vector de creștere este **canalul direct/rețeaua de sucursale**.
- **Oferte competitive și relații de calitate**.

Puncte forte

- Manageri de vânzări cu **experiență**.
- **Flexibilitate** în structurarea finanțărilor.
- **Rapiditate** în procesul decizional și în fluxurile operaționale.
- Gamă completă de soluții de finanțare, personalizate pentru sectoare specifice.



Clienți activi: **1,083**

Credite: **1.430M** (49% din total)

Randament portofoliu de credite: **8,28%**

Surse atrase: **1.523M** (37% din total)

Date 2025, exprimate în lei

Agro & Food

Strategie

- Axare pe **ferme mari** (>500 ha), inclusiv industria alimentară începând cu 2024.
- Accent pe **agricultura verde** și pe modelele regenerative.
- Susținerea **agriculturii sustenabile**.

Puncte forte

- **Echipe specializate** de vânzări și analiză de credit
- Rețea care acoperă întreaga țară
- **Produse dedicate** pentru fermieri
- **Oferte personalizate** în funcție de nevoile clienților
- Cotă de piață de 1,20%.



Clienți activi: **354**

Credite: **431M** (15% din total)

Randament portofoliu de credite: **10,39%**

Surse atrase: **36M** (1% din total)

Date 2025, exprimate în lei

Micro

Strategie

- Cifra de afaceri de până la 1 milion EUR, inclusiv ferme foarte mici și mici (<500 ha), cu focus pe comerț, HoReCa, servicii și agricultură.
- **Rețea proprie și parteneri pentru generarea de lead-uri** (25% din activitatea de creditare nouă).

Puncte forte

- **Echipă** dedicată pentru microfinanțare în sectoarele comerciale și de risc de credit.
- **Acoperire geografică** bună.
- **Instrumente proprii** de analiză financiară
- **Garanții EIF** și produse non-creditare.



Clienți activi: **8.843**

Credite: **452M** (16% din total)

Randament portofoliu de credite: **13,28%**

Surse atrase: **326M** (8% din total)

Date 2025, exprimate în lei

Retail

Strategie

- Axare pe angajați și pensionari din orașe medii și mari.
- **Onboarding online** implementat și canale digitale pentru a viza noi segmente superioare.
- Rețea proprie, brokeri și canale de generare de lead-uri pentru atragerea de clienți noi.

Puncte forte

- Bază de clienți **stabilă**.
- Bază de depozite distribuită echilibrat.
- Creditare digitală.
- Parteneriat MFM.
- **Pachete speciale** pentru angajați.



Clienți activi: **48.756**

Credite: **592M** (20% din total)

Randament portofoliu de credite: **9,87%**

Surse atrase: **2.212M** (54% din total)

Date 2025, exprimate în lei





IMM & CORPORATE

- › În **sectorul IMM**, Patria Bank a continuat să sprijine companiile antreprenoriale prin soluții de finanțare pentru capital de lucru și investiții, contribuind la creșterea portofoliului de credite în 2025. Evoluția a fost susținută de o cerere solidă de finanțare și de o abordare echilibrată a riscului de credit, reflectată și în îmbunătățirea calității portofoliului.
- › Portofoliul de credite IMM a înregistrat **o creștere de 19%** față de decembrie 2024, ajungând la 801 milioane lei la sfârșitul anului 2025. Această dinamică a fost susținută de calitatea solidă a creditelor performante și de succesul programului **Creditul Competitiveness, dezvoltat împreună cu Fondul European de Investiții**, care oferă condiții preferențiale antreprenorilor.
- › Finanțările s-au concentrat pe sectoare-cheie precum real estate comercial, comerț, producție, construcții și real estate rezidențial, consolidând o abordare sectorială strategică.
- › Pe **segmentul CORPORATE**, banca a continuat să susțină marile companii prin soluții complexe și structurate, adaptate nevoilor specifice ale proiectelor strategice. Portofoliul CORPORATE a ajuns la 583 milioane lei la sfârșitul anului 2025, în **creștere cu 22%** comparativ cu decembrie 2024, reflectând o accelerare constantă a activității comerciale și o solidă apetență pentru investiții.



- › **Producția de credite pe segmentul Micro a crescut cu aproximativ 30%** în 2025, determinând o apreciere a portofoliului de credite performante de +10% și a bazei de surse comerciale de +22% față de anul precedent.
- › **Calitatea portofoliului s-a stabilizat**, pe fondul monitorizării active a clienților, cu o reducere a volumelor noi migrate în neperformant, în contextul intensificării activității comerciale.
- › **Banca a continuat programul InvestEU derulat împreună cu FEI**, extinzând plafonul de garantare cu peste 400 milioane lei; până la finalul anului 2025 au fost acordate **aproximativ 900 de finanțări în valoare de peste 87 milioane lei**.





AGRO & FOOD

- › Portofoliul de credite pe segmentul **Agro & Food** a crescut cu **34%** în 2025, iar **volumul creditelor noi** acordate a **avansat cu 28%** față de anul precedent, continuând trendul de creștere din ultimii ani.
- › Banca a rămas activă în **finanțarea sectorului agricol**, inclusiv prin **parteneriate cu APIA** pentru susținerea producătorilor din sectorul vegetal și zootehnic.
- › **Finanțarea** a fost concentrată pe **cultura vegetală** și **susținerea investițiilor în agricultură**, inclusiv prin proiecte cu fonduri europene, precum și prin extinderea către industria alimentară, ca parte a lanțului valoric agribusiness.
- › **Portofoliul de clienți** rămâne preponderent orientat către cultura vegetală, segment în care banca deține expertiză și un control mai bun al riscurilor.



- › **Vânzările de credite retail (garantate și negarantate)** au crescut cu 66% în 2025, determinând o creștere de 8% a soldului de credite pe segmentul persoanelor fizice.
- › Banca a **accelerat dezvoltarea segmentului Retail**, cu accent pe creditele de consum negarantate și pe îmbunătățirea ofertei de produse și campaniilor comerciale.
- › **Soldul surselor atrase** pe segmentul retail a crescut cu 8%, susținând nevoia de autofinanțare și dezvoltarea activității de creditare.
- › **Strategia de creștere** vizează consolidarea prezenței în mediul online și extinderea prin parteneriate cu brokeri, rețele de retail și furnizori de servicii financiare.




PATRIA BANK ÎN 2025

Accelerarea digitalizării și îmbunătățirea experienței clienților

DIGITALIZARE ÎN 2025

- › Patria Bank a **continuat procesul de inovare și digitalizare**, cu accent pe optimizarea fluxurilor interne și dezvoltarea de produse și servicii digitale atât în zona comercială, cât și operațională.
- › **Au fost îmbunătățite** soluțiile digitale pentru persoane juridice, inclusiv serviciul Smart API, fluxurile de înrolare și procesele de creditare, precum și dezvoltarea Mobile Banking pentru clienți Persoane Juridice.
- › Pentru persoane fizice, **banca a implementat acordarea online a cardurilor de credit prin platforma Patria de Oriunde** și a continuat dezvoltarea funcționalităților de Mobile Banking.
- › **Au fost lansate produse specializate**, precum „Contul de protejare”, și au fost optimizate fluxurile operaționale, contribuind la îmbunătățirea experienței clienților și eficienței proceselor interne.



Proiecte noi lansate recent:

- ✓ Onboarding online pentru clienții Micro prin platforma digitală Patria de Oriunde
- ✓ Noua aplicație de mobile banking pentru companii



PATRIA DE ORIUNDE



Platforma digitală a băncii include două funcționalități principale:

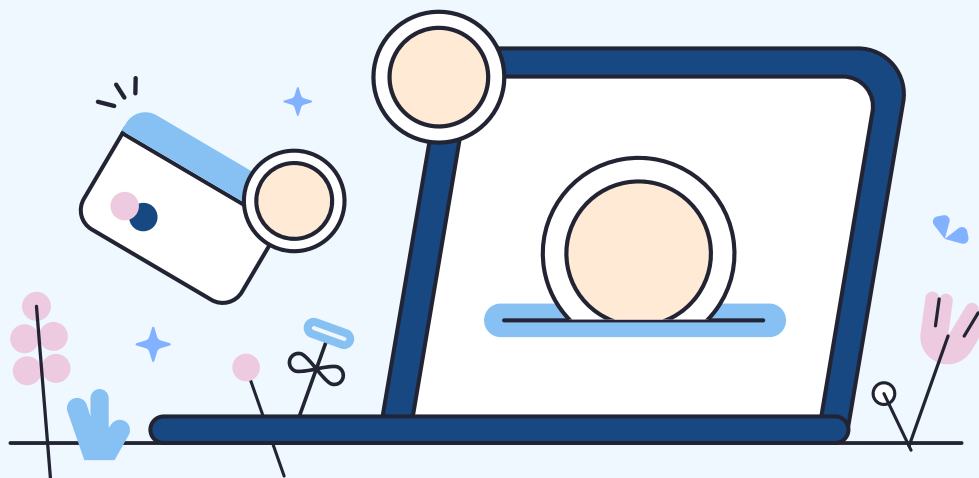
- › Înrolare online pentru persoane fizice.
- › Creditare digitală pentru persoane fizice.

În 2025, Banca a continuat dezvoltarea platformei online „Patria de Oriunde”, prin:

- › Implementarea acordării de carduri de credit prin flux online, pentru clienți noi și existenți
- › Extinderea funcționalităților digitale pentru accesarea produselor și serviciilor la distanță

Pe parcursul anului 2025, Banca a continuat promovarea intensă a platformei online “Patria de Oriunde” prin:

- › Campanii promovare radio pentru depozitele achiziționate în moneda RON
- › Promovare TV pentru creditele de consum fără garanție imobiliară.



Platforma este disponibilă la:

<https://www.patriabank.ro/depozitonline>

<https://www.patriabank.ro/creditonline>



PATRIA ONLINE

Platforma de Internet & Mobile Banking a Patria Bank a fost extinsă în mod constant prin adăugarea de noi funcționalități și opțiuni de servicii digitale pentru clienți, și de actualizări de securitate.



+13% creștere a numărului de utilizatori ai Patria Online în 2025 vs. 2024

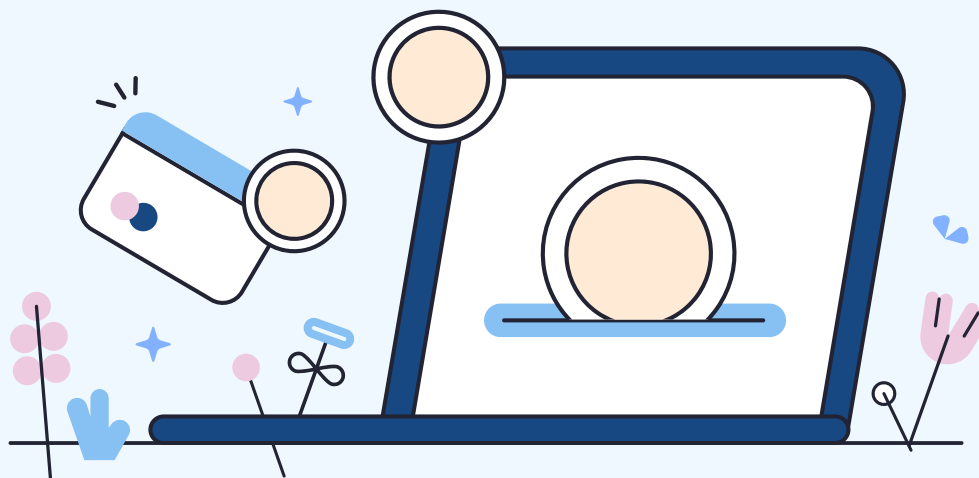


+16% mai multe tranzacții efectuate prin platformele de Internet & Mobile Banking în 2025 vs. 2024.

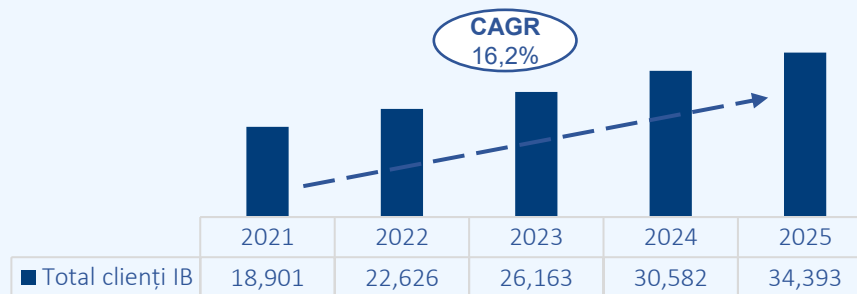


Canalele digitale de origine, Internet Banking și Patria de Oriunde, au reprezentat **aproximativ 25%** din **totalul depozitelor** și reflectă importanța tot mai mare a platformelor digitale în structura surselor atrase ale Băncii.

Rată de penetrare de 58% a clienților care utilizează Internet Banking



Evoluție clienți Internet Banking (IB)



PATRIA BANK ÎN 2026

Buget de Venituri și Cheltuieli

PLAN DE AFACERI 2026 – 2028: PRINCIPALELE PREMISE

Creștere și poziționare pe piață

- ✓ **Totalul activelor** este estimat să atingă **6,2 miliarde lei** în 2026, ceea ce reflectă o creștere de 17%, peste ritmul estimat de expansiune al sectorului bancar.
- ✓ **Creditele brute acordate clienților** sunt preconizate să ajungă la **3,4 miliarde lei în 2026**, în creștere cu 18%, susținând strategia comercială a Băncii axată pe creditare.

Strategia de surse atrase și lichiditate

- ✓ **Soldul surselor atrase pe segmentul comercial** este planificat să crească la **4,8 miliarde lei în 2026 (+17%)**, susținut de o structură mai diversificată de produse (în special extinderea depozitelor overnight și a depozitelor colaterale), având ca obiectiv reducerea costului finanțării (COF).
- ✓ **Diversificarea surselor de finanțare** va fi consolidată prin atragerea a 25 milioane EUR în 2026 din facilitatea existentă de 50 milioane EUR acordată de BEI.

Calitatea activelor și profilul de risc

- ✓ Se anticipează o **îmbunătățire continuă a calității activelor**, cu o reducere a ratei creditelor neperformante (NPL) la 3,3% în 2026, menținând în același timp un grad de acoperire de aproximativ 55%, asigurând un nivel prudent al rezervelor de risc.

Profitabilitate și randamente

- ✓ Profitabilitatea este estimată să se îmbunătățească semnificativ, cu **RoE peste 16% în 2026** (față de 11% în 2025) și **RoA de 1,5%** (vs. 1% în 2025).
- ✓ **Profitul net** este estimat să ajungă la **85 milioane lei în 2026**, susținut de veniturile solide din activitatea de bază.

Eficiență operațională și managementul costurilor

- ✓ Inițiativele continue de eficientizare sunt așteptate să reducă raportul costuri/venituri la 55% în 2026 (excluzând taxa pe cifra de afaceri), de la 64% în 2025, ca rezultat al unui control riguros al costurilor și al îmbunătățirii eficienței operaționale.



PLAN DE AFACERI 2026 – 2028: PRINCIPALELE PREMISE

Poziția de capital

- ✓ Banca vizează un nivel al **ratei totale de acoperire a capitalului de 20,9% în 2026**, menținându-se confortabil peste cerința globală de capital (OCR) și păstrând o poziție solidă de capital pentru susținerea creșterii. Programul de răscumpărare de acțiuni în valoare de 21 milioane lei este estimat să fie finalizat în 2026.

Extinderea veniturilor

- ✓ **Veniturile operaționale** sunt estimate să crească cu **25% în 2026** (+65 milioane lei), susținute în principal de veniturile nete din dobânzi și veniturile nete din comisioane, care rămân pilonii principali ai modelului de business al Băncii. Venitul aferent tranzacției SAI Patria Asset Management este estimat la 25 milioane lei în T3 2026.

Extinderea ofertei de produse și protejarea marjelor

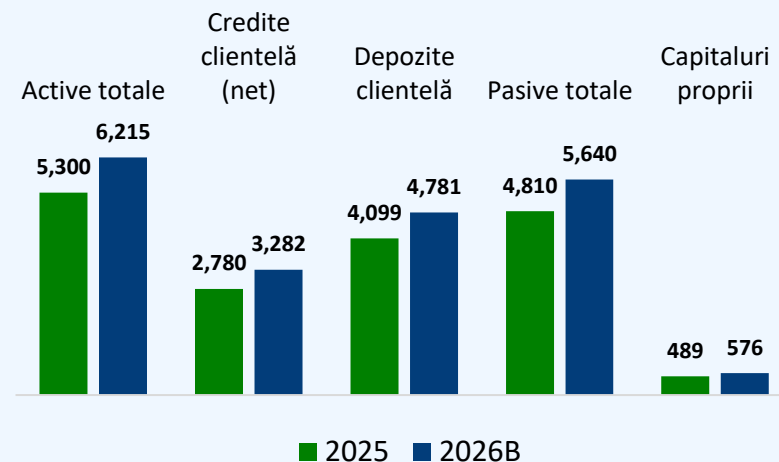
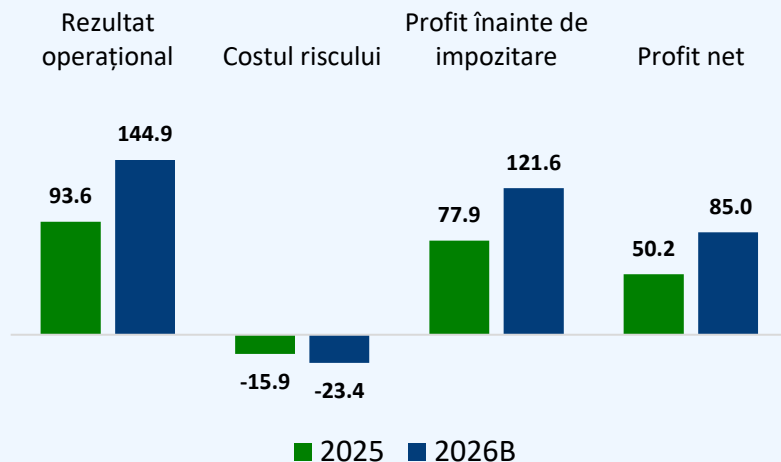
- ✓ **Dezvoltarea vânzărilor încrucișate (cross-selling)** de produse bancare, servicii de plăți și finanțare în ecosistemul B2B și B2C al grupului din energie
- ✓ **Utilizarea platformei Patria de Oriunde și a rețelei de sucursale** ca și canale de distribuție pentru oferte integrate
- ✓ **Creșterea veniturilor din comisioane și tranzacții, în paralel cu extinderea bilanțului**

Green & ESG ca vector de creștere

- ✓ Extinderea finanțărilor **verzi, de tranziție și corelate ESG** la nivelul IMM-urilor, sectorului agrobusiness și partenerilor din lanțul de aprovizionare
- ✓ Valorificarea finanțărilor și garanțiilor oferite de instituțiile financiare internaționale (IFI) pentru o **creștere aliniată politicilor și cu un profil de risc redus.**



PRINCIPALELE ESTIMĂRI DE BUGET PENTRU 2026 (MIL. LEI)



- › **Venitul net bancar** este estimat să **crească cu 25% în 2025**, până la **321,2 milioane lei**, susținut de extinderea portofoliului de credite și dinamica tranzacțională.
- › **Profitul net prognozat** pentru 2026 este de **85,0 milioane lei**, în creștere solidă față de 2025, chiar și în contextul taxei pe cifra de afaceri.
- › Rata rentabilității capitalurilor proprii (**RoE**) bugetată la **16,1%** reflectă o eficiență financiară îmbunătățită.
- › **Raportul costuri/venituri** ajustat **scade la 55%**, ceea ce reflectă atât controlul costurilor, cât și scalarea veniturilor.
- › Se estimează o **creștere de 18%** a portofoliului de credite brute, susținută de creșterea activității de creditare, în paralel cu extinderea bazei de finanțare, cu un raport credite/depozite în **creștere la 72%**.

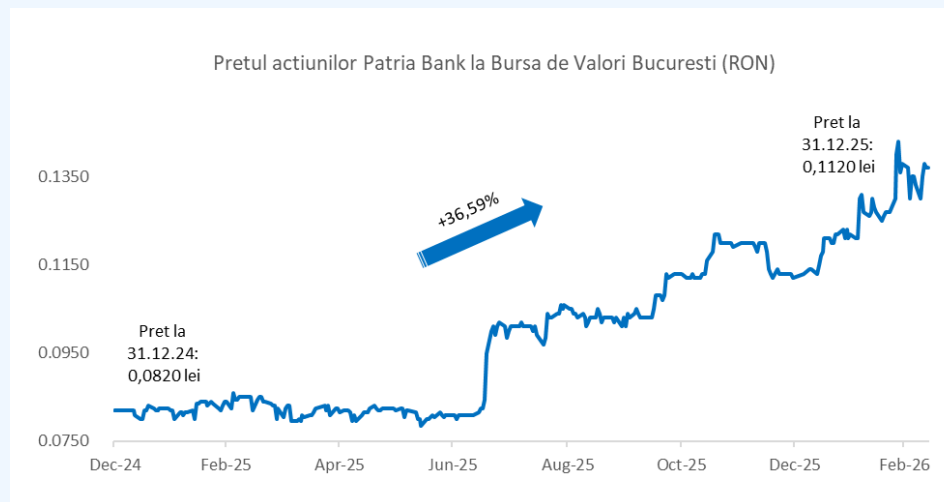
| Indicatori principali % | 2023 | 2024 | 2025 | 2026B |
|---|------|------|------|-------|
| › Credite brute / Depozite | 70 | 67 | 71 | 72 |
| › Credite brute / Active totale | 54 | 55 | 55 | 55 |
| › Rentabilitatea activelor (RoA) | 0,6 | 0,8 | 1,0 | 1,5 |
| › Rentabilitatea capitalurilor (RoE) | 6,2 | 7,9 | 11,0 | 16,1 |
| › Costuri / venituri | 72 | 73 | 64 | 55 |
| › Expuneri neperformante | 5,4 | 4,1 | 3,6 | 3,3 |
| › Rata de acoperire credite neperformante | 60 | 57 | 56 | 55 |



Acțiuni și obligațiuni Patria Bank

ACȚIUNILE PBK

- › Acțiunile Patria Bank sunt tranzacționate pe piața reglementată administrată de Bursa de Valori București (Categorie Premium) cu simbolul PBK
- › Cod ISIN: ROBACRACNOR6
- › Numărul total de acțiuni emise: 3.238.390.558
- › Valoare nominală : 0,10 lei/acțiune
- › Preț la 31 decembrie 2025: 0,1120 lei/acțiune
- › Capitalizare de piață la 31 decembrie 2025: 362,70 mil. lei
- › Acționar majoritar: EEF Financial Services BV
- › Deținerea acționarului majoritar la 31 decembrie 2025: 85,10%.



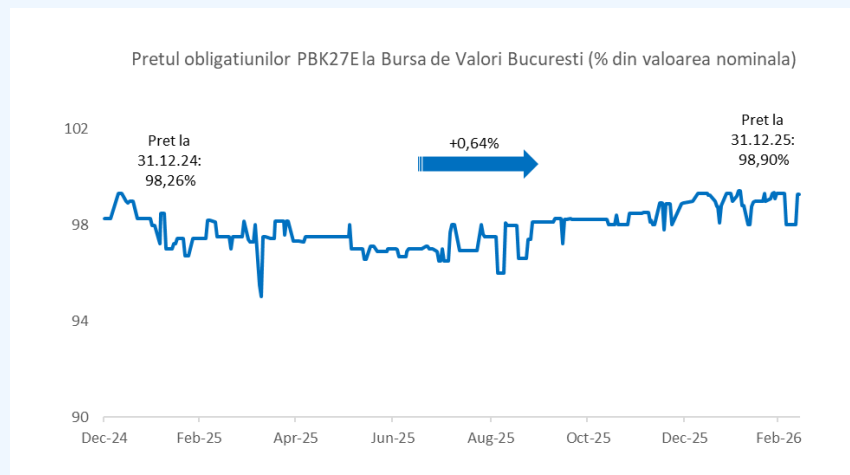
- › După o evoluție relativ stabilă în ultimii ani, prețul acțiunilor Băncii a crescut în a doua jumătate a anului 2025, pe fondul notificării acționarului majoritar privind explorarea unor opțiuni strategice pentru participația sa.
- › Prețul de închidere al acțiunii PBK a ajuns la 0,1120 lei la finalul anului 2025, în creștere cu 36,6% față de nivelul de 0,0820 lei la sfârșitul anului 2024.



OBLIGAȚIUNILE PBK27E ȘI PBK28E

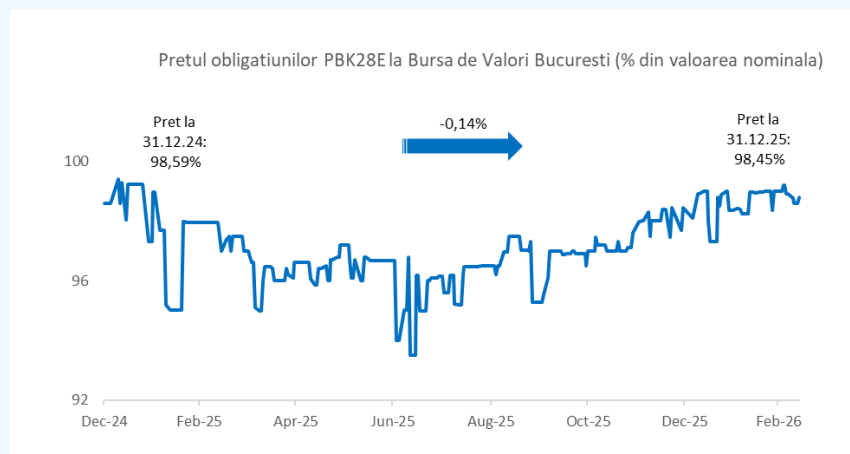
Emisiunea de obligațiuni PBK27E (EUR)

- › Data de emisiune: 20 septembrie 2019
- › Valoare totală: 5,0 mil. EUR
- › Rata dobânzii: 6,50%/an (fixă)
- › Data scadenței: 20 septembrie 2027
- › Preț la 31 decembrie 2025: 98,90%
- › % din emisiune tranzacționat de la listare până la 31 decembrie 2025: 86,2%.



Emisiunea de obligațiuni PBK28E (EUR)

- › Data de emisiune: 5 octombrie 2020
- › Valoare totală: 8,2 mil. EUR
- › Rata dobânzii: 6,50%/an (fixă)
- › Data scadenței: 5 octombrie 2028
- › Preț la 31 decembrie 2025: 98,45%
- › % din emisiune tranzacționat de la listare până la 31 decembrie 2025: 63,6%.



Acționari și conducere

ACȚIONARI

Acționarul majoritar al Patria Bank, cu o deținere de 84,05%, este EEAF Financial Services BV, un vehicul de investiții controlat de Emerging Europe Accession Fund Cooperatief UA ("EEAF").

EEAF este un fond de capital privat de risc ai cărui principali investitori sunt instituții financiare internaționale (BERD, FEI, DEG, BSTDB). Consultantul investițional al EEAF este Axxess Capital Partners.

Axxess Capital Partners este o firmă de consultanță de investiții cu o vastă experiență în ceea ce privește activitatea fondurilor de capital privat de risc, dar și expertiza relevantă în piață locală a serviciilor financiar-bancare. Tranzacțiile derulate de clienții Axxess Capital Partners includ patru bănci, patru companii de leasing și cinci instituții financiare nebankare.

Sursa: Patria Bank

Exemple de investitii anterioare in sectorul financiar ale fondurilor de investitii pentru care Axxess Capital Partners a fost consultant de investitii

| Investitie | Cumparator la exit |
|---|---|
|  Banca Agricola |  |
|  Membră a Grupului National Bank of Greece |  |
|  |  |
|  |  |
|  Creditul Ipotecar Româno-American |  |



ADMINISTRARE ȘI CONDUCERE



Horia Manda
Președinte CA

Managing Partner-
Axxess Capital
Membru CA –
diverse companii
Experiență
selectată M&A:
Banca Agricolă,
Banca Românească,
RALFI, Motoractive,
Romexterra, Patria,
BCC, Jet Finance



Daniela Iliescu
Membru CA

CFO-Axxess Capital
Membru CA -BCC

Ex-Senior Manager-
PwC

Experiență
selectată în M&A:
Patria, Jet Finance,
BCC



Bogdan Merfea
Membru CA

CEO-Raiffeisen
Bank Kosovo

Ex-ED-Raiffeisen
Bank România

Experiență
selectată în M&A:
Patria, BCC



Vasile Iuga
Membru CA
(independent)

Ex-Managing
Partner-South East
Europe,
Romania Country
Manager, PwC
VP-American
Chamber of
Commerce in
Romania,
Membru Comitet
Audit BEI



Nicolae Surdu
Membru CA
(independent)

Ex CEO si
Presedinte BCC
Ex-CEO Fortis Bank
România
Ex-VP Credit
Europe Bank
Ex-Director
Operațiuni-Tiriac
Bank
Ex-Membru CA:
Piraeus Bank RO



Valentin Vancea
Director General

COO-BCC,
Nextebank,
Volksbank RO
CEO – ANSSI
Ex-Audit Director
UniCredit Ro
Experiență
selectată în M&A:
HVB Bank,
Unicredit, BCC,
KPMG



**Georgiana
Stanculescu**
Director General
Adjunct, Financiar

Experiență în
Credit Agricole,
Emporiki Bank,
Piraeus Bank și
peste 10 ani în
Patria Bank



Razvan Prodea
Director General
Adjunct, Risc

Experiență în Banca
Carpatica și peste 8
ani experiență în
Patria Bank

Peste 10 ani
experiență în risk
management



Cristian Nae
Director General
Adjunct, Comercial

27 de ani de
experiență în
serviciul financiar,
dintre care 20 de
ani în management
bancar



Q&A

RELAȚII CU INVESTITORII

Calendar publicare rezultate financiare 2026

- › T1 2026 – 15 mai 2026
- › S1 2026 – 31 august 2026
- › T3 2026 – 17 noiembrie 2026

Patria Bank SA

- › Soseaua Pipera Nr. 42, Sector 2
Bucuresti, Romania
- › Telefon: 0747 045 464
- › Email: capital@patriabank.ro

Persoane de contact

- › Răzvan Pașol
razvan.pasol@patriabank.ro
- › Remus Bogdan
remus.bogdan@patriabank.ro

