



SIMTEL

# Rezultate financiare T1 2026

SIMTEL TEAM S.A.



BVB I Piața Principală  
SMTL



# CUPRINS

<b>INFORMAȚII EMITENT</b>	<b>3</b>
<b>GRUPUL SIMTEL LA 31 MARTIE 2026</b>	<b>4</b>
<b>DESPRE GRUPUL SIMTEL</b>	<b>7</b>
<b>EVENIMENTE CHEIE ÎN T1 2026 ȘI DUPĂ ÎNCHIDEREA PERIOADEI DE RAPORTARE</b>	<b>10</b>
<b>ANALIZĂ REZULTATE FINANCIARE</b>	<b>13</b>
<b>PRINCIPALII INDICATORI FINANCIARI (CONSOLIDAT)</b>	<b>14</b>
<b>ANALIZĂ SITUAȚIE CONSOLIDATĂ A PROFITULUI SAU PIERDERII</b>	<b>15</b>
<b>ANALIZA SITUAȚIEI CONSOLIDATE A POZIȚIEI FINANCIARE</b>	<b>16</b>
<b>ANALIZA FLUXURILOR DE NUMERAR CONSOLIDATE</b>	<b>18</b>
<b>SITUAȚIA PROFITULUI SAU PIERDERII – SEGMENTE OPERAȚIONALE</b>	<b>19</b>
<b>REZULTATE FINANCIARE T1 2026 COMPARATIV CU ESTIMĂRILE BUGETATE</b>	<b>20</b>
<b>SITUAȚIA CONSOLIDATĂ A PROFITULUI SAU PIERDERII</b>	<b>21</b>
<b>SITUAȚIA CONSOLIDATĂ A POZIȚIEI FINANCIARE</b>	<b>22</b>
<b>SITUAȚIA CONSOLIDATĂ A FLUXURILOR DE NUMERAR</b>	<b>23</b>
<b>DECLARAȚIA CONDUCERII</b>	<b>24</b>

**Disclaimer:** Situațiile financiare consolidate interimare simplificate prezentate în paginile următoare au fost întocmite în concordanță cu IAS 34 Raportare Financiară Interimară, adoptat de Uniunea Europeană.

Situațiile financiare consolidate interimare simplificate la 31 martie 2026 sunt **neauditate**.

Cifrele financiare prezentate în partea descriptivă a raportului, exprimate în milioane lei, sunt rotunjite la cel mai apropiat număr întreg sau la o zecimală, după caz, și pot conduce la mici diferențe de regularizare.

# INFORMAȚII EMITENT

## INFORMAȚII DESPRE ACEST RAPORT FINANCIAR

Tipul raportului	Raport trimestrial – T1 2026
Pentru exercițiul financiar	01.01.2026 – 31.03.2026
Data publicării raportului	19.05.2026
Conform	Anexa 13 la Regulamentul ASF 5/2018

## INFORMAȚII DESPRE EMITENT

Nume	Simtel Team S.A.
Cod fiscal	RO 26414626
Număr înregistrare Registrul Comerțului	J2010000564406
Sediu social	Splaiul Independenței 319L, Clădirea Bruxelles, Corp A, Sector 6, București

## INFORMAȚII DESPRE VALORILE MOBILIARE

Capital subscris și vărsat	1.628.346 lei
Piața pe care se tranzacționează valorile mobiliare	Segmentul Principal, Categoria Standard
Număr total acțiuni	8.141.731 acțiuni
Simbol	SMTL

## DETALII CONTACT PENTRU INVESTITORI

Email	<a href="mailto:investors@simtel.ro">investors@simtel.ro</a>
Website	<a href="http://www.simtel.ro">www.simtel.ro</a>

## GRUPUL SIMTEL LA 31 MARTIE 2026

Grupul Simtel a încheiat primul trimestru al anului 2026 cu o creștere semnificativă a activității la nivel consolidat, evoluție susținută în principal de extinderea activității de furnizare și comercializare a energiei, precum și de continuarea implementării proiectelor EPC aflate în derulare. În același timp, primul trimestru al anului a fost caracterizat de o presiune ridicată asupra profitabilității, atât la nivelul segmentului de proiecte EPC cât și la nivelul segmentului de vânzare a energiei.

Evoluția rezultatului perioadei trebuie analizată în contextul specific al portofoliului de proiecte aflate în execuție și al etapelor de implementare atinse la data raportării, având în vedere că dinamica recunoașterii veniturilor și a marjelor aferente proiectelor EPC poate genera variații temporare ale profitabilității între perioade, în funcție de progresul lucrărilor și de structura costurilor asociate diferitelor faze de execuție.

În primul trimestru al anului 2026, profitabilitatea segmentului EPC a fost influențată atât de structura proiectelor aflate în execuție, cât și de condițiile meteorologice specifice perioadei, care au afectat temporar ritmul lucrărilor desfășurate în teren și, implicit, ritmul de recunoaștere a veniturilor aferente anumitor proiecte.

În segmentul de vânzare a energiei, profitabilitatea perioadei a fost influențată de strategia Grupului de consolidare a portofoliului de clienți existenți prin renegocierea și prelungirea contractelor ajunse la scadență. Această strategie a presupus ajustări temporare ale marjelor comerciale pentru anumite contracte, cu obiectivul de a susține stabilitatea și predictibilitatea veniturilor pe termen mediu.

În pofida impactului temporar al acestor factori, Grupul a menținut traiectoria asumată pentru acest an, rezultatele înregistrate în primul trimestru fiind în linie cu estimările prevăzute în bugetul de venituri și cheltuieli aferent anului 2026.

### Principalii indicatori operaționali

- EPC

Indicator	T1 2025	T1 2026
Centrale fotovoltaice noi MWp (capacități în implementare)	137	173
Centrale de stocare a energiei electrice MWh	1	381

- Operare și Mentenanță

Indicator	T1 2025	T1 2026
Capacitate totală a centralelor fotovoltaice aflată în mentenanță (MWp)	455	474
Capacitate totală a sistemelor de stocare a energiei electrice aflată în mentenanță (MWh)	1	2

- Vânzarea de energie electrică și gaze naturale

Indicator	T1 2025	T1 2026
Cantitate energie electrică produsă (GWh)	0,5	7,5
Cantitate energie electrică vândută (GWh)	55,1	170,4
Cantitate de gaz natural vândută (GWh)	-	30,3

## Principalii indicatori financiari

- Grupul Sintel a înregistrat **venituri din exploatare de 152,4 milioane de lei în primele trei luni ale anului 2026, în creștere cu 91%** comparativ cu aceeași perioadă a anului 2025. Veniturile din activitatea curentă (cifra de afaceri) au ajuns la 152,1 milioane de lei (**+93%** față de aceeași perioadă a anului 2025), ceea ce corespunde unui grad de realizare de **103%** comparativ cu nivelul bugetat pentru primul trimestru din 2026. Această evoluție a fost susținută în principal de extinderea activității de vânzare a energiei.
- Din perspectiva segmentelor operaționale:
  - **Vânzare Energie** a avut cea mai mare contribuție la veniturile consolidate ale Grupului în primele trei luni ale anului 2026, generând venituri de **113,5 milioane de lei (+165%** față de aceeași perioadă a anului 2025), reprezentând **122%** din nivelul bugetat pentru primul trimestru al anului,
  - **Proiecte EPC** a înregistrat venituri de **36,4 milioane de lei (+6%** față de aceeași perioadă a anului 2025), reprezentând **70%** din nivelul bugetat pentru primele trei luni din 2026,
  - **Alte activități** a contribuit cu venituri de **2,2 milioane de lei (+34%** față de aceeași perioadă a anului 2025), reprezentând **122%** din nivelul bugetat pentru această perioadă.
- **La nivel operațional**, Grupul a generat o EBITDA de 0,6 milioane de lei în primul trimestru al anului 2026, comparativ cu 8,7 milioane de lei în aceeași perioadă a anului precedent.
- **Profitabilitatea perioadei** a fost influențată de particularitățile portofoliului de proiecte aflate în execuție la data raportării, de fazele de implementare și de calendarul de recunoaștere a marjelor aferente acestora.
- **Grupul Sintel** a încheiat primul trimestru al anului 2026 cu o pierdere netă consolidată de 3,8 milioane de lei, comparativ cu un profit net consolidat de 5,8 milioane de lei în aceeași perioadă a anului 2025, ceea ce corespunde unui grad de realizare de 96% comparativ cu nivelul pierderii bugetate pentru primul trimestru din 2026.



# TELECONFERINȚĂ

## REZULTATE FINANCIARE T1 2026

20.05.2026 || 14:00

Vă invităm să participați la teleconferința privind rezultatele financiare aferente primului trimestru din 2026 alături de conducerea Simtel, pentru a discuta despre performanța companiei în această perioadă și perspectivele pentru anul 2026.

Teleconferința va fi în limba română și va avea loc în data de 20 mai 2026, la ora 14:00, ora României.

Pentru a participa la teleconferința aferentă rezultatelor financiare din T1 2026, părțile interesate sunt invitate să se înregistreze **AICI**.



**SIMTEL**









# DESPRE GRUPUL SIMTEL

---



[simtel.ro](http://simtel.ro)



							
Engineering Procurement Construction	Service & Mentenanță	Stocare energie	Productie energie	Furnizare energie	Proгноză & Trading	Soluții de încărcare electrică	Roboți industriali

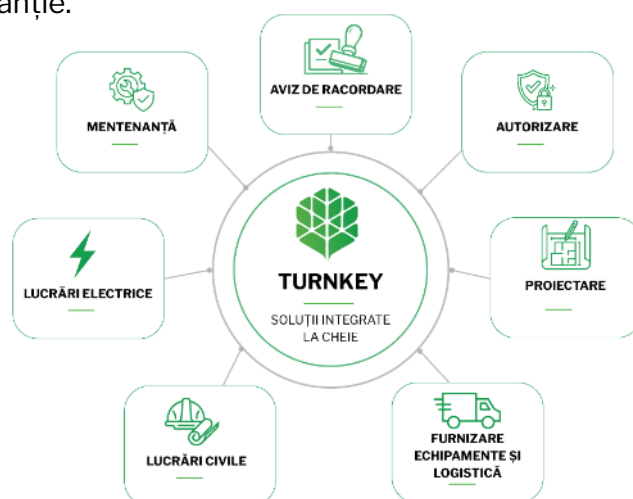
Simtel Team S.A. este o companie românească de inginerie și tehnologie, înființată în anul 2010, cu sediul central în București și puncte de lucru în Bacău, Timișoara și Cluj. Grupul și-a extins prezența internațională prin dezvoltarea operațiunilor din Republica Moldova, precum și prin înființarea, în anul 2025, a unor filiale în Germania și Suedia.

Grupul Simtel (denumit în continuare „Grupul”) activează în domeniile energiei regenerabile, telecomunicațiilor și automatizărilor industriale, având și o componentă de cercetare-dezvoltare în zona roboților industriali și a eficienței energetice. Grupul livrează proiecte atât în România, cât și în străinătate și oferă un ecosistem integrat de servicii și soluții, care acoperă întregul lanț valoric: consultanță, autorizare, proiectare, construcție, operare și mentenanță, măsurare, control, prognoză, trading, producție și furnizare de energie electrică și gaze naturale.

Principalele servicii și produse oferite de Grup includ: Inginerie, Achiziții și Construcții (EPC) pentru proiecte energetice și telecomunicații, operare și mentenanță pentru centrale electrice fotovoltaice, prognoză și trading de energie din surse regenerabile, soluții de tip Virtual Power Plant (VPP), sisteme de stocare a energiei și stații de încărcare pentru vehicule electrice, producție de energie, furnizare de energie electrică și gaze naturale, precum și activități de cercetare-dezvoltare și producție de roboți autonomi. Grupul se numără printre principalii operatori din România în construcția de centrale fotovoltaice.

În ultimii ani, Grupul și-a extins activitatea în zona producției, vânzării angro și retail de energie electrică și gaze naturale, precum și în dezvoltarea propriului portofoliu de proiecte fotovoltaice.

Simtel funcționează predominant în baza modelului EPC (Engineering, Procurement & Construction), prin care livrează clienților proiecte la cheie, la un preț și într-un termen agreed contractual. Compania este specializată în realizarea proiectelor la cheie, incluzând obținerea autorizațiilor, proiectarea, construirea, instalarea și punerea în funcțiune a echipamentelor și infrastructurii aferente, precum și servicii de mentenanță în perioada de garanție și post-garanție.



## SEGMENTE OPERAȚIONALE

**Grupul** își desfășoară activitatea în următoarele segmente operaționale:

- **Proiecte EPC** (dezvoltare și construcție proiecte energetice) – include activitățile de dezvoltare și construcție de proiecte energetice și entități de tip SPV aflate în diferite stadii de dezvoltare;
- **Vânzare energie** – include producția de energie electrică din surse regenerabile, precum și activitățile de furnizare și vânzare angro de energie electrică și gaze naturale;
- **Alte activități** – include activități care nu îndeplinesc criteriile de raportare separată și care sunt ne semnificative atât individual, cât și cumulativ.

## STRUCTURA GRUPULUI

La data de 31 martie 2026, Grupul Simtel era format din Simtel Team S.A. (Simtel) și 28 subsidiare:

Nr. Crt.	Companie	Deținere Simtel	Deținere efectivă Grup
1	Simtel Industrial Control SRL	100%	100%
2	Plesoiu Solar SRL	98.6%	98.6%
3	SMTL Solar Anina SRL	100%	100%
4	SMTL Solar Ianca SRL	100%	100%
5	SMTL Solar Giurgiu SRL	100%	100%
6	ANT Power Energy SRL	51%	51%
7	Agora Robotics SRL	51%	51%
8	Simtel Solar SRL	100%	100%
9	SN Energie Company SRL	100%	100%
10	Custom Soft Solutions SRL	59.00%	79.91%
11	GES Furnizare SRL	62%	62%
12	Oasis Green Energy 3 SRL	100%	100%
13	Sirius Immob 2 SRL	100%	100%
14	SMTL Energy Infrastructure SRL	100%	100%
15	SMTL Energy Project SRL	100%	100%
16	SMTL Energy System SRL	100%	100%
17	SMTL Energy Development SRL	100%	100%
18	Simtel Technology SRL	100%	100%
19	Ges Energy Trade SRL	42.70%	50.86%
20	SMTL Solar GMBH	95%	95%
21	Simtel Management SRL	100%	100%
22	Simtel Operations SRL	100%	100%
23	Simtel Services SRL	100%	100%
24	SMTL Solar Bughea SRL	100%	100%
25	Alsen Energy Consulting SRL	0.00%	28.05%
26	ANTEnergy s.r.o	0.00%	31.62%
27	Sueno Solar SRL	0.00%	62.00%
28	Roborent SRL	76.00%	76.00%



SIMTEL

# **EVENIMENTE CHEIE ÎN T1 2026 ȘI DUPĂ ÎNCHIDEREA PERIOADEI DE RAPORTARE**

---



simtel.ro



## INCLUDERE ÎN INDICIILE FTSE GLOBAL MICRO CAP

În urma rezultatelor indicative ale revizuirii semestriale realizate de furnizorul global de indici FTSE Russell, anunțate la data de 20 februarie 2026 și care au intrat în vigoare începând cu 23 martie 2026, acțiunile Simtel Team (SMTL) sunt incluse în indicii FTSE Global Micro Cap dedicați Piețelor Emergente, după îndeplinirea criteriilor cantitative relevante prevăzute de metodologia FTSE Russell.

Mai multe informații [AICI](#).

## NUMIRE DIRECTOR GENERAL AL SIMTEL TEAM S.A.

În data de **9 martie 2026**, Compania a informat piața cu privire la consolidarea structurii de management prin numirea lui Petre Stoian în funcția de Director General (CEO) al Simtel Team S.A., Compania principală a Grupului în zona de inginerie, proiectare și execuție de proiecte energetice (EPC).

Mai multe informații [AICI](#).

## ÎNCETAREA MANDATULUI UNUI MEMBRU AL CONSILIULUI DE ADMINISTRAȚIE

În data de **25 martie 2026**, Compania a informat piața cu privire la faptul că domnul Adrian Netea a demisionat, din motive personale, din funcția de Membru al Consiliului de Administrație („CA”), începând cu data de 27 aprilie 2026. În cadrul Adunării Generale Ordinare a Acționarilor din data de 27 aprilie 2026, domnul Valentin Budeș a fost ales în funcția de Membru al Consiliului de Administrație, în locul domnului Adrian Netea.

Mai multe informații [AICI](#) și [AICI](#).

## CONVOCARE AGOA ȘI AGEA DIN DATA DE 27 APRILIE 2026

În data de **25 martie 2026**, Compania a informat piața cu privire la Decizia Consiliului de Administrație al Companiei de a convoca Adunarea Generală Ordinară a Acționarilor (AGOA) și Adunarea Generală Extraordinară a Acționarilor (AGEA) Companiei, acestea având loc în data de **27 aprilie 2026**. Printre punctele de pe ordinea de zi aprobate s-au numărat:

- Aprobarea situațiilor financiare anuale individuale și consolidate pentru exercițiul financiar încheiat la 31 decembrie 2025 și stabilirea modului de repartizare a profitului net aferent anului 2025;
- Aprobarea bugetului de venituri și cheltuieli pentru exercițiul financiar 2026;
- Aprobarea raportului de remunerare a conducerii Companiei pentru exercițiul financiar încheiat la 31 decembrie 2025;
- Aprobarea politicii de remunerare a Companiei în sensul integrării indicatorilor non-financiar și de mediu, social și de guvernanță (ESG);
- Aprobarea acordării unui nou mandat de auditor societății Baker Tilly Klitou and Partners SRL valabil până la data de 30 aprilie 2027;

- Aprobarea alegerii domnului Valentin Budeș în poziția de administrator, ca urmare încetării mandatului domnului Adrian Netea, pentru restul duratei mandatului, respectiv până la data de 25.04.2027.

Mai multe informații [AICI](#) și [AICI](#).

### ESTIMARE BUGET DE VENITURI ȘI CHELTUIELI 2026

În data de **26 martie 2026**, Compania a informat piața cu privire la disponibilitatea Bugetului de Venituri și Cheltuieli pentru anul fiscal 2026, la nivel consolidat, aprobat în cadrul AGOA din data de 27 aprilie 2026. Pentru anul 2026, Grupul vizează un buget care îmbină obiectivele de continuare a creșterii accelerate a veniturilor cu menținerea unui nivel de profitabilitate corespunzător. Bugetul este construit în jurul scalabilității, eficienței operaționale și expansiunii internaționale, susținute de diversificarea fluxurilor de venituri și un management eficient al riscului, cu accent pe agilitate.

Mai multe informații [AICI](#).



**SIMTEL**

# **ANALIZĂ REZULTATE FINANCIARE**

---



[simtel.ro](http://simtel.ro)



## PRINCIPALII INDICATORI FINANCIARI (CONSOLIDAT)

### Indicatorul lichidității curente la 31.03.2026

$$\frac{\text{Active circulante}}{\text{Datorii curente}} = \frac{313.954.852}{278.849.234} = \mathbf{1,13}$$

### Indicatorul gradului de îndatorare la 31.03.2026

$$\frac{\text{Capital împrumutat}}{\text{Capital propriu}} \times 100 = \frac{114.796.936}{121.586.341} \times 100 = \mathbf{94\%}$$

$$\frac{\text{Capital împrumutat}}{\text{Capital angajat}} \times 100 = \frac{114.796.936}{236.383.277} \times 100 = \mathbf{49\%}$$

*Capital împrumutat = Credite peste 1 an*

*Capital angajat = Capital împrumutat + Capital propriu*

### Viteza de rotație a activelor imobilizate la 31.03.2026

$$\frac{\text{Venituri}}{\text{Active imobilizate}} = \frac{152.132.580}{302.613.476} = \mathbf{0,50}$$

### Viteza de rotație a creanțelor comerciale la 31.03.2026

$$\frac{\text{Sold mediu clienți}}{\text{Venituri}} \times 90 = \frac{147.726.123}{152.132.580} \times 90 = \mathbf{87,39}$$

## ANALIZĂ SITUAȚIE CONSOLIDATĂ A PROFITULUI SAU PIERDERII

### Venituri din exploatare

În primul trimestru al anului 2026, Grupul Simtel a înregistrat, la nivel consolidat, venituri din exploatare de 152,4 milioane de lei, în creștere cu 91% comparativ cu aceeași perioadă a anului 2025. Evoluția a fost susținută de creșterea veniturilor din activitatea curentă (cifra de afaceri), care au atins 152,1 milioane de lei în primele trei luni ale anului 2026, comparativ cu 78,8 milioane de lei în aceeași perioadă a anului 2025.

La nivelul segmentelor operaționale, principalul contributor la creșterea veniturilor consolidate a fost segmentul de **Vânzare Energie**, care a generat venituri de 113,5 milioane de lei (+165%) în primele trei luni ale anului 2026, comparativ cu 42,8 milioane de lei în perioada similară a anului precedent. Evoluția segmentului reflectă creșterea activității de furnizare de energie electrică și majorarea volumelor tranzacționate în perioada analizată.

Segmentul **Proiecte EPC** a generat venituri de 36,4 milioane de lei, în creștere cu 6% față de aceeași perioadă a anului anterior, pe fondul continuării implementării proiectelor aflate în derulare, în timp ce segmentul **Alte Activități** a contribuit cu venituri de 2,2 milioane de lei, în creștere cu 34% comparativ cu primul trimestru al anului 2025.

### Cheltuieli din exploatare

Cheltuielile din exploatare la nivel consolidat au ajuns la 153,6 milioane de lei în primele trei luni ale anului 2026, în creștere cu 112% comparativ cu aceeași perioadă a anului 2025, ritm superior dinamicii veniturilor, în principal pe fondul extinderii activității de vânzare a energiei electrice.

Principalul factor care a influențat dinamica cheltuielilor a fost categoria „Energie achiziționată”, care a crescut la 94,2 milioane de lei în primele trei luni ale anului 2026 (+221%), fiind cel mai important element de cost la nivel consolidat, în corelație directă cu extinderea activității de vânzare energie prin filiala Ges Furnizare.

*Cheltuielile cu subcontractorii* au ajuns la 15 milioane de lei în primul trimestru al anului 2026, în creștere cu 177% față de aceeași perioadă a anului anterior, evoluție determinată de stadiul de execuție și volumul lucrărilor aferente contractelor EPC aflate în derulare în cursul perioadei de raportare.

*Cheltuielile cu materiile prime, materialele consumabile și mărfurile* s-au redus la 8,4 milioane de lei în trimestrul I 2026 (-29%), reflectând diferențe de structură și etapizare a proiectelor aflate în derulare comparativ cu perioada similară a anului precedent.

*Cheltuielile cu personalul* au ajuns la 12,1 milioane de lei în trimestrul I 2026, în creștere cu 25% comparativ cu trimestrul I 2025, evoluție corelată cu extinderea activității Grupului și nevoia operațională aferentă proiectelor EPC aflate în implementare.

*Alte cheltuieli din exploatare* au crescut la 10,7 milioane de lei în primele trei luni ale anului 2026 (+81%), reflectând în principal costuri operaționale și administrative asociate extinderii activității Grupului, precum servicii prestate de terți, logistică, transport, chirii, asigurări și alte costuri suport necesare desfășurării activității curente.

## Rezultat

La nivel operațional, Grupul Simtel a înregistrat în primul trimestru din 2026 o pierdere din exploatare de 1,2 milioane de lei, comparativ cu un profit din exploatare de 7,5 milioane de lei în aceeași perioadă a anului 2025. Profitabilitatea perioadei a fost influențată de particularitățile portofoliului de proiecte EPC aflate în execuție la data raportării, respectiv de fazele de implementare și calendarul de recunoaștere a marjelor aferente acestora.

La nivelul *rezultatului financiar*, Grupul a înregistrat în primele trei luni ale anului 2026 o pierdere financiară netă de 2,1 milioane de lei, comparativ cu 0,8 milioane de lei în aceeași perioadă a anului anterior (+167%), evoluție influențată în principal de creșterea cheltuielilor cu dobânzile aferente finanțărilor utilizate pentru susținerea activității și dezvoltării proiectelor Grupului. În consecință, profitul înainte de impozitare s-a situat la o pierdere de 3,3 milioane de lei în primele trei luni ale anului 2026, comparativ cu 6,7 milioane de lei în aceeași perioadă a anului 2025.

În consecință, Grupul Simtel a încheiat primul trimestru al anului 2026 cu o pierdere netă consolidată de 3,8 milioane de lei, comparativ cu un profit net consolidat de 5,8 milioane de lei în primele trei luni ale anului 2025.

INDICATORI PROFIT SAU PIERDERE LA NIVEL CONSOLIDAT (LEI)	31.03.2026 Neauditat	31.03.2025 Neauditat	Δ %
Venituri din exploatare	152.420.308	79.916.158	91%
Cheltuieli din exploatare	(153.638.698)	(72.425.250)	112%
Profit din exploatare	(1.218.390)	7.490.908	-
Rezultat financiar	(2.106.591)	(788.197)	167%
Profit/(pierdere) înainte de impozitare	(3.324.981)	6.702.711	-
<b>Profitul/(pierderea) exercițiului financiar</b>	<b>(3.836.819)</b>	<b>5.773.179</b>	-

## ANALIZA SITUAȚIEI CONSOLIDATE A POZIȚIEI FINANCIARE

### Active imobilizate

Activele totale ale Grupului s-au situat la 616,6 milioane de lei la 31 martie 2026, în scădere ușoară cu 3% comparativ cu 31 decembrie 2025, evoluție determinată în principal de reducerea activelor circulante, compensată parțial de creșterea activelor imobilizate. Activele imobilizate au ajuns la 302,6 milioane de lei la finalul primului trimestru din 2026 (+3% față de 31 decembrie 2025), evoluție susținută în principal de creșterea imobilizărilor corporale, care au crescut la 239,7 milioane de lei (+3%). Dinamica acestei poziții reflectă continuarea investițiilor în proiectele și activele operaționale ale Grupului, inclusiv dezvoltarea portofoliului de proiecte fotovoltaice proprii.

### Active circulante

Activele circulante s-au redus la 313,9 milioane de lei la 31 martie 2026 (-8% comparativ cu 31 decembrie 2025). În structura acestora, creanțele comerciale și activele aferente contractelor cu clienții au scăzut la 126,5 milioane de lei (-25%), evoluție determinată în principal de nivelul mai ridicat al facturării înregistrat la finalul exercițiului financiar anterior, precum și de stadiul proiectelor EPC în desfășurare, pentru care pragurile contractuale de facturare nu au fost atinse în cursul perioadei.

*Stocurile* au crescut la 74,6 milioane de lei la 31 martie 2026 (+5% comparativ cu 31 decembrie 2025), reflectând necesarul operațional asociat proiectelor aflate în derulare.

Creanțele din subvenții guvernamentale s-au menținut la 60,6 milioane de lei la finalul primului trimestru din 2026, poziție care reflectă în continuare recunoașterea finanțării nerambursabile aferente parcului fotovoltaic de la Giurgiu, ce urmează a fi încasată în perioadele următoare. La data publicării prezentului raport, Grupul a încasat aproximativ 30% din valoarea totală a acestei finanțări.

*Cheltuielile în avans* au crescut la 17,5 milioane de lei (+28%), evoluție asociată în principal dezvoltării activității de furnizare de energie electrică și creșterii valorii certificatelor verzi și a altor costuri suportate în avans necesare desfășurării activității curente.

*Alte active* au crescut la 24,9 milioane de lei (+26%), evoluție care reflectă, în principal, avansurile plătite pentru achiziția de energie electrică, pe fondul dezvoltării continue a activității de furnizare și comercializare a energiei.

*Numerarul și echivalentele de numerar* au crescut la 9,9 milioane de lei la 31 martie 2026 (+15% față de 31 decembrie 2025), reflectând fluxurile generate din activitatea de finanțare și gestionarea capitalului de lucru în contextul activității operaționale curente.

### **Capitaluri proprii**

Capitalurile proprii ale Grupului s-au situat la 121,6 milioane de lei la 31 martie 2026, în scădere cu 3% comparativ cu 31 decembrie 2025, evoluție influențată în principal de pierderea netă înregistrată în primul trimestru al anului 2026. Rezultatul reportat s-a redus la 81,7 milioane de lei (-5%), în timp ce primele de emisiune și capitalul social au rămas la un nivel relativ constant comparativ cu finalul anului precedent.

Interesele minoritare au crescut la 4,1 milioane de lei la 31 martie 2026 (+25% comparativ cu 31 decembrie 2025), reflectând evoluția participațiilor minoritare în cadrul entităților consolidate.

### **Datorii pe termen lung**

Datoriile pe termen lung au rămas la un nivel comparabil cu cel aferent perioadei precedente, însă au fost înregistrate variații între categoriile componente. *Împrumuturile bancare* pe termen lung au ajuns la 114,8 milioane de lei (-3%), scădere determinată de reclasificarea unor sume în datorii curente, conform scadențelor contractuale ale finanțărilor. Datoriile aferente contractelor de leasing pe termen lung au crescut la 9,7 milioane de lei (+91%), în principal ca urmare a unor noi contracte de leasing și concesiune recunoscute la nivelul Grupului.

### **Datorii curente**

Datoriile curente s-au redus la 278,8 milioane de lei la 31 martie 2026 (-6% comparativ cu 31 decembrie 2025). În structura acestora, împrumuturile bancare pe termen scurt au crescut la 147,3 milioane de lei (+42%), evoluție asociată utilizării liniilor de credit pentru finanțarea capitalului de lucru și susținerea activității operaționale curente.

*Datoriile comerciale* s-au redus semnificativ, până la 99,1 milioane de lei (-41%), reflectând plățile efectuate către furnizori și dinamica proiectelor aflate în implementare la începutul anului 2026.

*Veniturile în avans* pe termen scurt au crescut la 10,9 milioane de lei (+374%), evoluție determinată în principal de avansurile încasate de la clienții de energie electrică pentru livrările aferente perioadelor viitoare.

INDICATORI (LEI)	31.03.2026 Neauditat	31.12.2025 Auditat	Δ %
Active imobilizate	302.613.476	294.769.273	3%
Active circulante	313.954.852	342.529.398	-8%
<b>Total active</b>	<b>616.568.328</b>	<b>637.298.671</b>	<b>-3%</b>
Capitaluri proprii	121.586.341	125.443.373	-3%
Datorii pe termen lung	216.132.753	215.376.373	0%
Datorii curente	278.849.234	296.478.925	-6%
<b>Total capitaluri proprii și datorii</b>	<b>616.568.328</b>	<b>637.298.671</b>	<b>-3%</b>

### ANALIZA FLUXURILOR DE NUMERAR CONSOLIDATE

*Numerarul net utilizat în activitatea operațională* a fost de 39,1 milioane de lei în primele trei luni ale anului 2026, comparativ cu 15,7 milioane de lei în aceeași perioadă a anului 2025, evoluția fiind determinată în principal de variația capitalului circulant. Nivelul ridicat al activității înregistrat în trimestrul IV 2025 a generat atât un volum semnificativ de creanțe comerciale, încasate parțial în primul trimestru al anului 2026, cât și obligații comerciale aferente achizițiilor realizate la finalul exercițiului anterior, ale căror plăți au avut impact asupra fluxurilor de numerar din perioada curentă.

Efectul net al variației capitalului circulant asupra fluxurilor operaționale a fost influențat suplimentar de rezultatul operațional al perioadei, determinat de mixul și stadiul proiectelor aflate în derulare, precum și de creșterea cheltuielilor cu dobânzile aferente finanțărilor contractate. Grupul anticipează o îmbunătățire graduală a fluxurilor de numerar operaționale pe măsura avansării proiectelor aflate în execuție și a normalizării ciclului de capital circulant.

*Numerarul net utilizat în activitățile de investiții* a fost de 0,2 milioane de lei în primul trimestru al anului 2026, comparativ cu 24,9 milioane de lei în aceeași perioadă a anului precedent. Evoluția reflectă un nivel mai redus al investițiilor realizate în primul trimestru al anului 2026 comparativ cu perioada similară a anului anterior, când Grupul a efectuat investiții importante în dezvoltarea proiectelor energetice, în principal în parcul de la Giurgiu.

*Numerarul net generat din activitățile de finanțare* a fost de 40,6 milioane de lei în primul trimestru al anului 2026, comparativ cu 27,8 milioane de lei în aceeași perioadă a anului precedent. Evoluția a fost determinată în principal de creșterea tragerilor din împrumuturi, în contextul finanțării capitalului de lucru și susținerii activității operaționale și investiționale a Grupului, aceste fluxuri fiind parțial compensate de rambursările de împrumuturi și plățile aferente contractelor de leasing.

În ansamblu, evoluția fluxurilor de numerar în primul trimestru al anului 2026 reflectă continuarea etapei de dezvoltare a Grupului, caracterizată prin susținerea activității operaționale, finanțarea capitalului de lucru și continuarea investițiilor asociate proiectelor energetice aflate în diferite faze de dezvoltare și implementare.

Indicatori fluxuri de numerar la nivel consolidat	31.03.2026	31.03.2025	Δ %
Numerar net din activitatea operațională	(39.082.252)	(15.731.468)	148%
Numerar net din activitatea de investiții	(211.235)	(24.920.012)	-99%
Numerar net din activitatea de finanțare	40.594.228	27.837.714	46%
Creștere (descreștere) netă în numerar	1.300.741	(12.813.766)	-
<b>Numerar la începutul perioadei 1 ianuarie</b>	<b>8.549.584</b>	<b>30.274.015</b>	-72%
<b>Numerar la sfârșitul perioadei 31 decembrie</b>	<b>9.850.325</b>	<b>17.460.249</b>	-44%

## SITUAȚIA PROFITULUI SAU PIERDERII – SEGMENTE OPERAȚIONALE

Trimestrul I 2026 (neauditat)	EPC	Vânzare energie	Alte activități	Eliminări între segmente	Total consolidat
Venituri din exploatare, din care:	36.720.764	113.665.392	2.565.145	(530.993)	152.420.308
<b>Venituri externe Grupului*</b>	<b>36.448.931</b>	<b>113.469.718</b>	<b>2.213.931</b>	-	<b>152.132.580</b>
Cheltuieli din exploatare	(39.927.287)	(110.221.631)	(2.033.147)	350.269	(151.831.796)
<b>EBITDA</b>	<b>(3.206.523)</b>	<b>3.443.761</b>	<b>531.998</b>	<b>(180.724)</b>	<b>588.512</b>
Cheltuieli cu amortizarea	(1.435.580)	(328.048)	(43.274)	-	(1.806.902)
<b>Rezultat operațional</b>	<b>(4.642.103)</b>	<b>3.115.713</b>	<b>488.724</b>	<b>(180.724)</b>	<b>(1.218.390)</b>
Rezultat financiar	(1.100.740)	(870.139)	(4.524)	(131.188)	(2.106.591)
<b>Rezultat brut</b>	<b>(5.742.843)</b>	<b>2.245.574</b>	<b>484.200</b>	<b>(311.912)</b>	<b>(3.324.981)</b>

Trimestrul I 2025 (neauditat)	EPC	Vânzare energie	Alte activități	Eliminări între segmente	Total consolidat
Venituri din exploatare, din care:	34.549.860	42.765.784	2.778.078	(177.564)	79.916.158
<b>Venituri externe Grupului*</b>	<b>34.351.061</b>	<b>42.759.827</b>	<b>1.658.233</b>	-	<b>78.769.121</b>
Cheltuieli din exploatare	(30.525.681)	(38.659.950)	(2.212.609)	169.889	(71.228.351)
<b>EBITDA</b>	<b>4.024.179</b>	<b>4.105.834</b>	<b>565.469</b>	<b>(7.675)</b>	<b>8.687.807</b>
Cheltuieli cu amortizarea	(1.018.057)	(151.752)	(27.090)	-	(1.196.899)
<b>Rezultat operațional</b>	<b>3.006.122</b>	<b>3.954.082</b>	<b>538.379</b>	<b>(7.675)</b>	<b>7.490.908</b>
Rezultat financiar	(364.600)	(242.704)	12.907	(193.800)	(788.197)
<b>Rezultat brut</b>	<b>2.641.522</b>	<b>3.711.378</b>	<b>551.286</b>	<b>(201.475)</b>	<b>6.702.711</b>

\*Veniturile externe Grupului reprezintă veniturile din contracte cu clienții realizate în relația cu terți, fără a include tranzacțiile intra-grup.

Performanța segmentelor este evaluată pe baza rezultatului înainte de impozitare, determinat în conformitate cu politicile contabile ale Grupului.

Veniturile între segmente sunt realizate în condiții de piață și sunt eliminate la consolidare.

Grupul nu alocă activele și datoriile la nivel de segmente operaționale în rapoartele de management.

## REZULTATE FINANCIARE T1 2026 COMPARATIV CU ESTIMĂRILE BUGETATE

INDICATORI	BVC T1 2026	Actual T1 2026	Grad realizare%
Venituri	147.079.267	152.132.580	103%
Alte venituri	930.000	287.728	31%
<b>Total venituri din exploatare</b>	<b>148.009.267</b>	<b>152.420.308</b>	<b>103%</b>
Costuri operaționale	124.454.476	132.022.018	106%
Cheltuieli cu salariile	11.022.663	12.122.597	110%
Alte cheltuieli operaționale	7.982.246	7.687.181	96%
<b>Total cheltuieli din exploatare</b>	<b>143.459.385</b>	<b>151.831.796</b>	<b>106%</b>
<b>EBITDA</b>	<b>4.549.882</b>	<b>588.512</b>	<b>13%</b>
<b>Marja EBITDA %</b>	<b>3%</b>	<b>0.4%</b>	<b>13%</b>
Cheltuieli amortizare	3.346.266	1.806.902	54%
Rezultat financiar, net	(4.337.746)	(2.106.591)	49%
<b>Pierdere înainte de impozitare</b>	<b>(3.134.130)</b>	<b>(3.324.981)</b>	<b>106%</b>
Cheltuiala cu impozit pe profit	(866.923)	(511.838)	59%
<b>PIERDEREA EXERCITIULUI FINANCIAR</b>	<b>(4.001.053)</b>	<b>(3.836.819)</b>	<b>96%</b>

Veniturile din exploatare înregistrate de Grup în primele trei luni ale anului 2026 au fost, la nivel general, în linie cu direcția avută în vedere în Bugetul de Venituri și Cheltuieli (BVC) pentru anul 2026, depășind ușor nivelul bugetat pentru această perioadă. Cifra de afaceri consolidată a fost cu 3% peste nivelul estimat, pe fondul unui volum operațional superior celui anticipat, susținut în principal de activitatea vânzare a energiei.

În același timp, creșterea activității de vânzare a energiei a generat un nivel al costurilor operaționale directe superior estimărilor bugetate, dinamica acestora depășind ritmul de creștere al veniturilor.

Totodată, cheltuielile salariale au înregistrat un nivel superior celui avut în vedere la elaborarea bugetului, pe fondul consolidării structurii operaționale necesare susținerii mixului de proiecte EPC aflate în implementare.

În acest context, profitabilitatea operațională a fost afectată de comprimarea marjelor în segmentul de vânzare energie și de creșterea bazei de cheltuieli operaționale, Grupul înregistrând în trimestrul I 2026 un grad de realizare al EBITDA de 13% comparativ cu nivelul bugetat.

EBITDA segmentului de vânzare a energiei aferent primului trimestru al anului 2026 s-a situat sub nivelul bugetat, în principal ca urmare a strategiei comerciale orientate către prelungirea și renegocierea contractelor pentru clienții existenți. Implementarea acestei strategii a implicat ajustări temporare ale marjelor comerciale, cu scopul consolidării portofoliului și creșterii gradului de retenție a consumatorilor.

La nivelul rezultatului financiar net, Grupul a înregistrat o evoluție mai favorabilă comparativ cu estimările incluse în BVC, determinată în principal de un nivel al cheltuielilor financiare inferior celui avut în vedere la elaborarea bugetului. Pe acest fond, pierderea netă consolidată aferentă trimestrului I 2026 s-a situat la 3,8 milioane de lei, ușor sub nivelul anticipat prin Bugetul de Venituri și Cheltuieli pentru primul trimestru al anului 2026.

## SITUAȚIA CONSOLIDATĂ A PROFITULUI SAU PIERDERII

SITUAȚIE PROFIT SAU PIERDERE CONSOLIDAT (LEI)	31.03.2026 Neauditat	31.03.2025 Neauditat	Δ %
<b>Venituri din exploatare, din care:</b>	<b>152.420.308</b>	<b>79.916.158</b>	<b>91%</b>
Cifra de afaceri	152.132.580	78.769.121	93%
Alte venituri din exploatare	287.728	1.147.037	-75%
<b>Cheltuieli din exploatare, din care:</b>	<b>(153.638.698)</b>	<b>(72.425.250)</b>	<b>112%</b>
Cheltuieli cu materiile prime, materiale consumabilele, mărfuri	(8.408.723)	(11.763.831)	-29%
Energie achiziționată	(94.201.959)	(29.368.984)	221%
Transport, distribuție și alte tarife reglementate	(8.953.926)	(5.300.768)	69%
Cheltuieli cu subcontractorii	(14.975.156)	(5.406.025)	177%
Cheltuieli de mediu	(2.486.954)	(3.808.797)	-35%
Cheltuieli cu personalul	(12.122.597)	(9.705.410)	25%
Alte cheltuieli din exploatare	(10.733.158)	(5.919.249)	81%
Cheltuieli cu amortizarea	(1.806.902)	(1.196.899)	51%
Venituri/(Cheltuieli) cu provizioanele	50.677	44.713	13%
<b>Profit/(pierdere) din exploatare</b>	<b>(1.218.390)</b>	<b>7.490.908</b>	-
<b>Rezultat financiar</b>	<b>(2.106.591)</b>	<b>(788.197)</b>	<b>167%</b>
<b>Profit/(pierdere) înainte de impozitare</b>	<b>(3.324.981)</b>	<b>6.702.711</b>	-
Cheltuiala cu impozit pe profit	(511.838)	(929.532)	-45%
<b>Profitul/(pierderea) exercițiului financiar</b>	<b>(3.836.819)</b>	<b>5.773.179</b>	-
Profit/(pierdere) atribuibil/(a):			
Proprietarilor grupului	(4.668.003)	4.365.238	-
Intereselor minoritare	831.184	1.407.941	-41%
Rezultat pe acțiune de bază și diluat (LEI)	(0,58)	0,55	-

## SITUAȚIA CONSOLIDATĂ A POZIȚIEI FINANCIARE

INDICATORI (LEI)	31.03.2026 Neauditat	31.12.2025 Auditat	Δ %
<b>Active imobilizate, din care:</b>	<b>302.613.476</b>	<b>294.769.273</b>	<b>3%</b>
Imobilizări corporale	239.711.622	233.032.908	3%
Fond comercial	33.297.358	33.297.358	0%
Imobilizări necorporale	13.895.606	13.405.266	4%
Investiții imobiliare	2.075.569	2.096.702	-1%
Alte active imobilizate	12.229.631	11.617.744	5%
Creanțe privind impozitul amânat	1.403.690	1.319.295	6%
<b>Active circulante, din care:</b>	<b>313.954.852</b>	<b>342.529.398</b>	<b>-8%</b>
Stocuri	74.647.092	70.982.311	5%
Creanțe comerciale și active aferente contractelor	126.505.697	168.946.548	-25%
Subvenții guvernamentale	60.612.327	60.612.327	0%
Alte active	24.877.983	19.751.432	26%
Cheltuieli în avans	17.461.428	13.687.196	28%
Numerar și echivalente de numerar	9.850.325	8.549.584	15%
<b>Total active</b>	<b>616.568.328</b>	<b>637.298.671</b>	<b>-3%</b>
<b>Capitaluri proprii, din care:</b>	<b>121.586.341</b>	<b>125.443.373</b>	<b>-3%</b>
Capital social	1.628.346	1.628.346	0%
Prime de emisiune	33.881.783	33.881.783	0%
Acțiuni proprii	(16.128)	(16.128)	0%
Rezerve	322.098	341.858	-6%
Rezultat reportat	81.669.485	86.337.488	-5%
Interese minoritare	4.100.757	3.270.026	25%
<b>Datorii pe termen lung, din care:</b>	<b>216.132.753</b>	<b>215.376.373</b>	<b>0%</b>
Împrumuturi bancare pe termen lung	114.796.936	118.451.125	-3%
Leasing - termen lung	9.691.685	5.075.699	91%
Venituri în avans	59.436.942	59.642.359	0%
Datorii aferente achiziției de filiale	32.207.190	32.207.190	0%
<b>Datorii curente, din care:</b>	<b>278.849.234</b>	<b>296.478.925</b>	<b>-6%</b>
Împrumuturi bancare pe termen scurt	147.346.235	103.449.912	42%
Leasing - termen scurt	2.998.082	2.219.659	35%
Datorii comerciale	99.100.316	167.442.441	-41%
Alte datorii	17.437.126	19.924.223	-12%
Venituri în avans	10.866.098	2.290.296	374%
Provizioane	1.101.377	1.152.394	-4%
<b>Total Datorii</b>	<b>494.981.987</b>	<b>511.855.298</b>	<b>-3%</b>
<b>Total capitaluri proprii și datorii</b>	<b>616.568.328</b>	<b>637.298.671</b>	<b>-3%</b>

## SITUAȚIA CONSOLIDATĂ A FLUXURILOR DE NUMERAR

	31.03.2026 Neauditat	31.03.2025 Neauditat
<b>Fluxuri de numerar din activitatea de exploatare</b>		
<b>Profit/(pierdere) înainte de impozitare</b>	<b>(3.324.981)</b>	<b>6.702.711</b>
Amortizarea imobilizărilor corporale	1.628.178	1.117.500
Amortizarea imobilizărilor necorporale	178.724	79.399
Mișcări în provizioane	(51.017)	(44.822)
(Câștig) / pierdere din vânzarea de mijloace fixe	(100.689)	(8.364)
Reluarea veniturilor înregistrate în avans reprezentând subvenții pentru investiții	(36.826)	(68.982)
Cheltuieli nete din diferențe de curs valutar	117.492	65.644
Venituri din dobânzi	(31.892)	(82.653)
Cheltuieli cu dobânzile	2.020.991	808.655
Alte elemente financiare	-	(3.449)
Alte elemente nemonetare	279.524	-
<b>Profit din exploatare, înainte de modificarea elementelor de capital circulant</b>	<b>679.504</b>	<b>8.565.639</b>
Variația stocurilor	(3.664.781)	(9.429.027)
Variația în creanțe comerciale și alte creanțe	31.906.359	10.358.333
Variația în datorii comerciale și alte datorii	(64.303.207)	(23.865.563)
<b>Numerar generat din activitatea operațională</b>	<b>(35.382.125)</b>	<b>(14.370.618)</b>
Plăți de dobândă	(3.605.137)	(1.196.704)
Plăți de impozit pe profit	(94.990)	(164.146)
<b>Numerar net generat din activitatea operațională</b>	<b>(39.082.252)</b>	<b>(15.731.468)</b>
<b>Fluxuri de numerar din activitatea de investiții</b>		
Împrumuturi acordate	(1.100.000)	-
Încasări din împrumuturi acordate	2.121.822	-
Plăți pentru achiziții de imobilizări necorporale	(669.064)	(1.016.279)
Plăți pentru achiziții de imobilizări corporale	(688.714)	(23.994.750)
Încasări din vânzarea de imobilizări corporale	92.829	8.364
Dobânzi încasate	31.892	82.653
<b>Numerar net utilizat în activitatea de investiții</b>	<b>(211.235)</b>	<b>(24.920.012)</b>
<b>Numerar utilizat în activitățile de finanțare</b>		
Trageri din împrumuturi	145.726.069	105.634.442
Rambursări de împrumuturi	(104.096.494)	(77.054.591)
Plăți aferente contractelor de leasing	(910.606)	(555.937)
Dividende plătite intereselor care nu controlează	(124.741)	(186.200)
<b>Numerar din (utilizat în) activitatea de finanțare</b>	<b>40.594.228</b>	<b>27.837.714</b>
<b>Creștere (descreștere) netă în numerar</b>	<b>1.300.741</b>	<b>(12.813.766)</b>
<b>Numerar la începutul perioadei 1 ianuarie</b>	<b>8.549.584</b>	<b>30.274.015</b>
<b>Numerar la sfârșitul perioadei 31 martie</b>	<b>9.850.325</b>	<b>17.460.249</b>

## DECLARAȚIA CONDUCERII

București, 19 mai 2026

Confirm, conform celor mai bune informații disponibile, că situațiile financiare consolidate interimare simplificate pentru primele trei luni ale anului 2026 redau o imagine corectă și conformă cu realitatea a activelor, obligațiilor, poziției financiare și a performanței financiare a Grupului și că raportul financiar oferă o imagine corectă și conformă cu realitatea evenimentelor importante care au avut loc în perioada 01.01.2026 – 31.03.2026 și a impactului acestora asupra situațiilor financiare consolidate interimare simplificate ale Grupului.

**Iulian Nedea**

Președinte Consiliu de Administrație Simtel Team S.A.

**SIMTEL TEAM S.A.**



**SITUATII FINANCIARE CONSOLIDATE INTERIMARE SIMPLIFICATE**  
**pentru perioada de trei luni incheiata la**  
**31 martie 2026**

**intocmite in conformitate cu IAS 34 Raportare Financiara Interimara**  
**adoptat de Uniunea Europeana**

<b>CUPRINS</b>	<b>PAGINA</b>
<b>SITUAȚIA CONSOLIDATA INTERIMARA SIMPLIFICATA A PROFITULUI SAU PIERDERII ȘI ALTOR ELEMENTE ALE REZULTATULUI GLOBAL pentru perioada de trei luni incheiata la 31 martie 2026</b>	<b>1</b>
<b>SITUATIA CONSOLIDATA INTERIMARA SIMPLIFICATA A POZITIEI FINANCIARE la 31 martie 2026</b>	<b>2-3</b>
<b>SITUATIA CONSOLIDATA INTERIMARA SIMPLIFICATA A MODIFICARILOR CAPITALURILOR PROPRII pentru perioada de trei luni incheiata la 31 martie 2026</b>	<b>4-5</b>
<b>SITUATIA CONSOLIDATA INTERIMARA SIMPLIFICATA A FLUXURILOR DE NUMERAR pentru perioada de trei luni incheiata la 31 martie 2026</b>	<b>6-7</b>
<b>NOTE LA SITUAȚIILE FINANCIARE CONSOLIDATE INTERIMARE SIMPLIFICATE la data si pentru perioada de trei luni incheiata la 31 martie 2026</b>	<b>8-28</b>
 <b>BAZELE ÎNTOCMIRII</b>	
1. DESCRIEREA GRUPULUI	
2. BAZELE ÎNTOCMIRII SITUAȚIILOR FINANCIARE	
3. SITUAȚII COMPARATIVE	
4. RATIONAMENTE, ESTIMARI SI IPOTEZE CONTABILE SEMNIFICATIVE	
5. MODIFICARI ALE POLITICILOR CONTABILE	
 <b>PERFORMANȚA FINANCIARA</b>	
6. SEGMENTE OPERATIONALE	
7. VENITURI	
8. CHELTUIELI DE EXPLOATARE	
9. CHELTUIELI CU PERSONALUL	
10. REZULTAT PE ACTIUNE	
 <b>IMPOZIT PE PROFIT</b>	
11. IMPOZIT PE PROFIT	
 <b>ACTIVE</b>	
12. CREANȚE COMERCIALE SI ACTIVE CONTRACTUALE	
13. ALTE ACTIVE	
14. NUMERAR SI ECHIVALENTE DE NUMERAR	
 <b>CAPITALURI PROPRII ȘI DATORII</b>	
15. CAPITAL SI REZERVE	
16. IMPRUMUTURI SI DATORII ASIMILATE	
17. DATORII COMERCIALE	
18. VENITURI IN AVANS	
 <b>19. INSTRUMENTE FINANCIARE</b>	
 <b>COMPONENTA GRUPULUI</b>	
20. LISTA SUBSIDIARELOR	
 <b>ALTE INFORMATII</b>	
21. ANGAJAMENTE	
22. CONTINGENTE	
23. PARTI AFILIATE	

**SIMTEL TEAM**

SITUAȚIA CONSOLIDATA INTERIMARA SIMPLIFICATA A PROFITULUI SAU PIERDERII ȘI ALTOR ELEMENTE ALE REZULTATULUI GLOBAL pentru perioada de trei luni incheiata la 31 martie 2026  
(toate sumele sunt exprimate in lei („RON”), daca nu este specificat altfel)

	Nota	Perioada de trei luni incheiata la	
		31 martie 2026 (neauditat)	31 martie 2025 (neauditat) retratat*
<b>Venituri</b>	7	<b>152.132.580</b>	<b>78.769.121</b>
Alte venituri din exploatare		287.728	1.147.037
Cheltuieli cu materiile prime, materiale consumabile, marfuri	8 A	(8.408.723)	(11.763.831)
Energie achizitionata	8 B	(94.201.959)	(29.368.984)
Transport, distributie si alte tarife reglementate	8 C	(8.953.926)	(5.300.768)
Cheltuieli cu subcontractorii	8 D	(14.975.156)	(5.406.025)
Cheltuieli de mediu		(2.486.954)	(3.808.797)
Cheltuieli cu personalul	9	(12.122.597)	(9.705.410)
Alte cheltuieli din exploatare	8 E	(10.733.158)	(5.919.249)
Cheltuieli cu amortizarea		(1.806.902)	(1.196.899)
Venituri/(Cheltuieli) cu provizioanele		50.677	44.713
<b>Profit/(Pierdere) din exploatare</b>		<b>(1.218.390)</b>	<b>7.490.908</b>
Rezultat financiar net		(2.106.591)	(788.197)
<b>Profit/(pierdere) inainte de impozitare</b>		<b>(3.324.981)</b>	<b>6.702.711</b>
Cheltuiala cu impozit pe profit		(511.838)	(929.532)
<b>Profitul/pierderea exercitiului financiar</b>		<b>(3.836.819)</b>	<b>5.773.179</b>
<b>Atribuibil/(a),</b>			
<b>Proprietarilor grupului</b>		<b>(4.668.003)</b>	<b>4.365.238</b>
<b>Intereselor care nu controleaza</b>		<b>831.184</b>	<b>1.407.941</b>
Rezultatul pe actiune de baza si diluat	10	(0,58)	0,54
<b>Alte elemente ale rezultatului global</b>			
Diferențe din conversia situațiilor financiare ale entităților externe		(20.453)	(5.545)
<b>Total alte elemente ale rezultatului global</b>		<b>(20.453)</b>	<b>(5.545)</b>
<b>Rezultat global</b>		<b>(3.857.272)</b>	<b>5.767.634</b>
<b>Atribuibil,</b>			
<b>Proprietarilor grupului</b>		<b>(4.687.763)</b>	<b>4.359.693</b>
<b>Intereselor care nu controlează</b>		<b>830.491</b>	<b>1.407.941</b>

\*Situatiile financiare comparative includ anumite reclasificări ale informațiilor comparative aferente perioadei de trei luni incheiata la 31 martie 2025 (Nota 3).

Aprobat:  
19 mai 2026

Mihai Radu TUDOR  
Director General

Mihai VELICU  
Director Economic

**SIMTEL TEAM SA**

## SITUATIA CONSOLIDATA INTERIMARA SIMPLIFICATA A POZITIEI FINANCIARE

la 31 martie 2026

*(toate sumele sunt exprimate in lei („RON”), daca nu este specificat altfel)*

	Nota	31 martie 2026 (neauditat)	31 decembrie 2025 (auditat)
<b>ACTIVE</b>			
<b>Active imobilizate</b>			
Imobilizari corporale		239.711.622	233.032.908
Fond comercial		33.297.358	33.297.358
Imobilizari necorporale		13.895.606	13.405.266
Investitii imobiliare		2.075.569	2.096.702
Alte active imobilizate		12.229.631	11.617.744
Creante privind impozitul amanat		1.403.690	1.319.295
<b>Total active imobilizate</b>		<b>302.613.476</b>	<b>294.769.273</b>
<b>Active circulante</b>			
Stocuri		74.647.092	70.982.311
Creante comerciale si active contractuale	12	126.505.697	168.946.548
Creante din subventii guvernamentale		60.612.327	60.612.327
Alte active	13	24.877.983	19.751.432
Cheltuieli in avans		17.461.428	13.687.196
Numerar si echivalente de numerar	14	9.850.325	8.549.584
<b>Total active circulante</b>		<b>313.954.852</b>	<b>342.529.398</b>
<b>Total active</b>		<b>616.568.328</b>	<b>637.298.671</b>
<b>CAPITALURI PROPRII SI DATORII</b>			
<b>Capitaluri proprii</b>			
Capital social	15	1.628.346	1.628.346
Prima de emisiune		33.881.783	33.881.783
Actiuni proprii		(16.128)	(16.128)
Rezerve		322.098	341.858
Rezultat reportat		81.669.485	86.337.488
<b>Total capitaluri proprii</b>		<b>117.485.584</b>	<b>122.173.347</b>
Interese minoritare	15	4.100.757	3.270.026
<b>Total capitaluri proprii</b>		<b>121.586.341</b>	<b>125.443.373</b>
<b>Datorii</b>			
<b>Datorii pe termen lung</b>			
Imprumuturi bancare pe termen lung	16	114.796.936	118.451.125
Leasing - termen lung		9.691.685	5.075.699
Venituri in avans		59.436.942	59.642.359
Datorii aferente achizitiei de filiale		32.207.190	32.207.190
<b>Total datorii pe termen lung</b>		<b>216.132.753</b>	<b>215.376.373</b>

**SIMTEL TEAM SA**

## SITUATIA CONSOLIDATA INTERIMARA SIMPLIFICATA A POZITIEI FINANCIARE

la 31 martie 2026

*(toate sumele sunt exprimate in lei („RON”), daca nu este specificat altfel)*

	<b>Nota</b>	<b>31 martie 2026 (neauditat)</b>	<b>31 decembrie 2025 (auditat)</b>
<b>Datorii curente</b>			
Imprumuturi bancare pe termen scurt	16	147.346.235	103.449.912
Leasing - termen scurt		2.998.082	2.219.659
Datorii comerciale	17	99.100.316	167.442.441
Alte datorii		17.437.126	19.924.223
Venituri in avans	18	10.866.098	2.290.296
Provizioane		1.101.377	1.152.394
<b>Total datorii curente</b>		<b>278.849.234</b>	<b>296.478.925</b>
<b>Total datorii</b>		<b>494.981.987</b>	<b>511.855.298</b>
<b>Total capitaluri proprii si datorii</b>		<b>616.568.328</b>	<b>637.298.671</b>

Aprobat:

19 mai 2026

Mihai Radu TUDOR  
Director GeneralMihai VELICU  
Director Economic

**SIMTEL TEAM SA****SITUAȚIA CONSOLIDATA INTERIMARA SIMPLIFICATA A MODIFICĂRILOR CAPITALURILOR PROPRII**

pentru perioada de trei luni incheiata la 31 martie 2026

*(toate sumele sunt exprimate in lei („RON”), daca nu este specificat altfel)*

	<b>Capital social</b>	<b>Prima de emisiune</b>	<b>Actiuni proprii</b>	<b>Rezerve</b>	<b>Rezultat reportat</b>	<b>Capitaluri atribuibile proprietarilor Grupului</b>	<b>Interese minoritare</b>	<b>Total</b>
<b>Sold la 01 ianuarie 2026 (auditat)</b>	<b>1.628.346</b>	<b>33.881.783</b>	<b>(16.128)</b>	<b>341.858</b>	<b>86.337.488</b>	<b>122.173.347</b>	<b>3.270.026</b>	<b>125.443.373</b>
<i>Rezultatul global</i>								
Profit/(pierdere) net/(a)	-	-	-	-	(4.668.003)	(4.668.003)	831.184	<b>(3.836.819)</b>
<i>Alte elemente ale rezultatului global</i>								
Modificare rezerva din conversie	-	-	-	(19.760)	-	(19.760)	(693)	<b>(20.453)</b>
<i>Total alte elemente ale rezultatului global</i>	-	-	-	(19.760)	-	(19.760)	(693)	<b>(20.453)</b>
<b>Total rezultat global</b>	-	-	-	<b>(19.760)</b>	<b>(4.668.003)</b>	<b>(4.687.763)</b>	<b>830.491</b>	<b>(3.857.272)</b>
<i>Tranzactii cu actionarii societatii</i>								
Contributii ale intereselor care nu controleaza	-	-	-	-	-	-	240	<b>240</b>
<b>Total tranzactii cu actionarii societatii</b>	-	-	-	-	-	-	<b>240</b>	<b>240</b>
<b>Sold final la 31 martie 2026 (neauditat)</b>	<b>1.628.346</b>	<b>33.881.783</b>	<b>(16.128)</b>	<b>322.098</b>	<b>81.669.485</b>	<b>117.485.584</b>	<b>4.100.757</b>	<b>121.586.341</b>

**SIMTEL TEAM SA****SITUAȚIA CONSOLIDATA INTERIMARA SIMPLIFICATA A MODIFICĂRILOR CAPITALURILOR PROPRII**

pentru perioada de trei luni incheiata la 31 martie 2026

*(toate sumele sunt exprimate in lei („RON”), daca nu este specificat altfel)*

	<b>Capital social</b>	<b>Prima de emisiune</b>	<b>Rezerve</b>	<b>Rezultat reportat</b>	<b>Capitaluri atribuibile proprietarilor Grupului</b>	<b>Interese minoritare</b>	<b>Total</b>
<b>Sold la 01 ianuarie 2025 (auditat)</b>	<b>1.583.730</b>	<b>30.963.983</b>	<b>331.061</b>	<b>81.410.840</b>	<b>114.289.614</b>	<b>3.200.577</b>	<b>117.490.191</b>
<i>Rezultatul global</i>							
Profit net	-	-	-	4.365.238	4.365.238	1.407.941	<b>5.773.179</b>
<i>Alte elemente ale rezultatului global</i>							
Modificare rezerva din conversie	-	-	(5.545)	-	(5.545)	-	<b>(5.545)</b>
<i>Total alte elemente ale rezultatului global</i>	-	-	(5.545)	-	(5.545)	-	<b>(5.545)</b>
<b>Total rezultat global</b>	-	-	<b>(5.545)</b>	<b>4.365.238</b>	<b>4.359.693</b>	<b>1.407.941</b>	<b>5.767.634</b>
<i>Tranzactii cu actionarii societatii</i>							
Dividende	-	-	-	-	-	(556.601)	<b>(556.601)</b>
<b>Total tranzactii cu actionarii societatii</b>	-	-	-	-	-	<b>(556.601)</b>	<b>(556.601)</b>
<i>Alte modificari ale capitalurilor proprii</i>							
Alte miscari	-	-	-	(629.230)	(629.230)	-	<b>(629.230)</b>
<b>Sold final la 31 martie 2025 (neauditat)</b>	<b>1.583.730</b>	<b>30.963.983</b>	<b>325.516</b>	<b>85.146.848</b>	<b>118.020.077</b>	<b>4.051.917</b>	<b>122.071.994</b>

Aprobat:

19 mai 2026

Mihai Radu TUDOR  
Director GeneralMihai VELICU  
Director Economic

**SIMTEL TEAM SA**

SITUAȚIA CONSOLIDATĂ INTERIMARA SIMPLIFICATA A FLUXURILOR DE NUMERAR  
 pentru perioada de trei luni incheiata la 31 martie 2026  
 (toate sumele sunt exprimate in lei („RON”), daca nu este specificat altfel)

Nota	Perioada de trei luni incheiata la	
	31 martie 2026 (neauditat)	31 martie 2025 (neauditat) retrat*
<b>Fluxuri de numerar din activitatea de exploatare</b>		
<b>Profit/(Pierdere) inainte de impozitare</b>	<b>(3.324.981)</b>	<b>6.702.711</b>
Amortizarea imobilizarilor corporale	1.628.178	1.117.500
Amortizarea imobilizarilor necorporale	178.724	79.399
Miscari in provizioane	(51.017)	(44.822)
Pierdere/(castig) din cedari de imobilizari corporale	(100.689)	(8.364)
Reluarea veniturilor inregistrate in avans reprezentand subventii pentru investitii	(36.826)	(68.982)
Cheltuieli nete din diferente de curs valutar	117.492	65.644
Venituri din dobanzi	(31.892)	(82.653)
Cheltuieli cu dobanzile	2.020.991	808.655
Alte elemente financiare	-	(3.449)
Alte elemente nemonetare	279.524	-
<b>Flux de numerar din exploatare, înainte de modificarea elementelor de capital circulant</b>	<b>679.504</b>	<b>8.565.639</b>
Variatia stocurilor	(3.664.781)	(9.429.027)
Variatia creantelor comerciale si altor creante	31.906.359	10.358.333
Variatia datoriilor comerciale si altor datorii	(64.303.207)	(23.865.563)
<b>Numerar utilizat in activitatea operationala</b>	<b>(35.382.125)</b>	<b>(14.370.618)</b>
Plati de dobanda	(3.605.137)	(1.196.704)
Plati de impozit pe profit	(94.990)	(164.146)
<b>Numerar net utilizat in activitatea operationala</b>	<b>(39.082.252)</b>	<b>(15.731.468)</b>
<b>Fluxuri de numerar din activitatea de investitii</b>		
Imprumuturi acordate	(1.100.000)	-
Incasari din imprumuturi acordate	2.121.822	-
Plati pentru achizitii de imobilizari necorporale	(669.064)	(1.016.279)
Plati pentru achizitii de imobilizari corporale	(688.714)	(23.994.750)
Incasari din vanzarea de imobilizari corporale	92.829	8.364
Dobanzi incasate	31.892	82.653
<b>Numerar net utilizat in activitatea de investitii</b>	<b>(211.235)</b>	<b>(24.920.012)</b>

**SIMTEL TEAM SA**

SITUAȚIA CONSOLIDATĂ INTERIMARA SIMPLIFICATA A FLUXURILOR DE NUMERAR  
pentru perioada de trei luni incheiata la 31 martie 2026  
(toate sumele sunt exprimate in lei („RON”), daca nu este specificat altfel)

	Nota	Perioada de trei luni incheiata la	
		31 martie 2026 (neauditat)	31 martie 2025 (neauditat) retrat* <sup>*</sup>
<b>Numerar utilizat in activitatile de finantare</b>			
Trageri din imprumuturi		145.726.069	105.634.442
Rambursari de imprumuturi		(104.096.494)	(77.054.591)
Dividende platite intereselor minoritare		(124.741)	(186.200)
Plati aferente contractelor de leasing		(910.606)	(555.937)
<b>Numerar din activitatea de finantare</b>		<b>40.594.228</b>	<b>27.837.715</b>
Crestere/ (descrestere) neta in numerar		1.300.741	(12.813.766)
<b>Numerar la inceputul perioadei 1 ianuarie</b>	14	<b>8.549.584</b>	<b>30.274.015</b>
<b>Numerar la sfarsitul perioadei 31 martie</b>	14	<b>9.850.325</b>	<b>17.460.249</b>

\* Situatiile financiare comparative includ anumite reclasificări ale informațiilor comparative aferente perioadei de trei luni încheiata la 31 martie 2025 (Nota 3).

Aprobat:  
19 mai 2026

Mihai Radu TUDOR  
Director General

Mihai VELICU  
Director Economic

## SIMTEL TEAM SA

NOTE LA SITUATIILE FINANCIARE CONSOLIDATE INTERIMARE SIMPLIFICATE  
pentru perioada de trei luni încheiata la 31 martie 2026  
(toate sumele sunt exprimate în lei („RON”), dacă nu este specificat altfel)

---

### 1. DESCRIEREA GRUPULUI

#### a) Informatii generale

Simtel Team S.A. este o societate pe acțiuni înregistrată în România, cu sediul social în București, Splaiul Independenței nr. 319L, Clădirea Brussels Office Building (Corp B), Intrarea A, Parter, Sector 6. Societatea desfășoară activități în domeniul ingineriei și tehnologiei și este înregistrată la Oficiul Registrului Comerțului sub nr. EUID J2010000564406, având codul unic de înregistrare RO 26414626.

Situațiile financiare consolidate interimare simplificate pentru perioada de trei luni încheiata la 31 martie 2026 cuprind Societatea și filialele acesteia (denumite în continuare „Grupul”).

Grupul activează în domeniul ingineriei și tehnologiei pentru sectorul energetic, consolidându-și poziția pe piață prin creștere organică, extinderea competențelor și diversificarea liniilor de activitate. Activitatea sa vizează proiectarea, dezvoltarea și implementarea de soluții tehnologice și energetice sustenabile, cu un accent deosebit pe producția și integrarea energiei din surse regenerabile.

Activitatea Grupului este desfășurată în principal în România, precum și pe alte piețe europene.

Actionarii Societatii sunt dupa cum urmeaza:

	31 martie 2026		31 decembrie 2025	
Nedeia Iulian	1.633.693	20,0656%	1.635.681	20,0900%
Bazarciuc Sergiu-Eugen	1.616.569	19,8553%	1.616.569	19,8553%
Vilau Radu-Laurentiu	1.614.635	19,8315%	1.614.635	19,8315%
Actionari de tip lista	3.276.834	40,2476%	3.274.846	40,2232%
	<b>8.141.731</b>	<b>100%</b>	<b>8.141.731</b>	<b>100%</b>

În anul 2021, SIMTEL Team s-a listat pe piața AeRO a Bursei de Valori București, cu simbolul bursier SMTL, pe care a activat până în anul 2023.

În anul 2023, SIMTEL Team s-a listat pe piața principală a Bursei de Valori București, cu simbolul bursier SMTL.

#### b) Mediul de reglementare

Grupul desfășoară activități în domeniul ingineriei și tehnologiei pentru sectorul energetic. Principalele sale linii de activitate includ proiectarea și implementarea la cheie de centrale fotovoltaice și capacități de stocare a energiei electrice (EPC), operarea și mentenanța instalațiilor energetice (O&M), precum și activități în sectorul energiei electrice și al gazelor naturale, care cuprind furnizarea și vânzarea angro de energie electrică, servicii de prognoză și management al producției de energie, precum și furnizarea de gaze naturale. Activitățile Grupului sunt supuse cadrului legislativ și de reglementare aplicabil sectorului energetic din România.

NOTE LA SITUATIILE FINANCIARE CONSOLIDATE INTERIMARE SIMPLIFICATE  
pentru perioada de trei luni incheiata la 31 martie 2026  
*(toate sumele sunt exprimate in lei („RON”), daca nu este specificat altfel)*

---

*c) Activitati principale ale Grupului*

**Proiecte EPC**

Activitatea de tip EPC (Engineering, Procurement, Construction) desfășurată de Grup este supusă cadrului legislativ aplicabil în domeniul construcțiilor și energiei, incluzând în principal:

- legislația privind autorizarea executării lucrărilor de construcții;
- reglementările aplicabile proiectării, execuției și recepției lucrărilor;
- reglementările din domeniul energiei privind avizarea, racordarea și punerea în funcțiune a capacităților energetice;
- cerințele privind securitatea și sănătatea în muncă, protecția mediului și siguranța în exploatare.

Pentru proiectele care vizează realizarea de capacități energetice, Grupul obține avizele și autorizațiile necesare de la autoritățile competente și respectă condițiile impuse de operatorii de rețea și de organismele de reglementare aplicabile.

Contractele EPC sunt derulate în conformitate cu prevederile legale aplicabile și cu obligațiile contractuale asumate față de beneficiari, inclusiv cele privind termenele de execuție, performanța tehnică și garanțiile de bună execuție.

**Furnizare energie electrică**

În ceea ce privește activitățile de furnizare și vânzare angro de energie electrică, Grupul operează în baza licențelor emise de Autoritatea Nationala de Reglementare in domeniul Energiei (“ANRE”) și participă la piețele centralizate administrate de Operatorul Pieței de Energie Electrică și de Gaze Naturale din România („OPCOM”). Tranzacțiile cu energie electrică se desfășoară în conformitate cu cadrul legislativ aplicabil în România, în principal Legea nr. 123/2012 privind energia electrică și gazele naturale, precum și reglementările secundare emise de ANRE.

Pentru activitățile desfășurate în Republica Moldova, Grupul își desfășoară activitatea în conformitate cu cadrul de reglementare aplicabil la nivel local, în baza licențelor emise de autoritatea competentă în domeniul energiei.

Grupul detine doua licente pentru activitatea de furnizare a energiei electrice si anume:

- Licenta de furnizare energie electrica nr. 2450/10.01.2024, obținuta în Romania din partea Agenției Naționale pentru Reglementare în Energetică (ANRE) de catre GES Furnizare;
- Licenta de furnizare energie electrica nr. A MMI 005527 din 08.04.2025, obținuta în Republica Moldova din partea Agenției Naționale pentru Reglementare în Energetică (ANRE) de catre GES Energy Trade.

Piața energiei electrice pentru consumatorii finali din România este liberalizată, iar consumatorii au dreptul de a-și alege furnizorul de energie electrică și de a achiziționa energie la prețuri negociate, în conformitate cu reglementările aplicabile.

Grupul furnizează energie electrică consumatorilor industriali la prețuri negociate. Prețul de furnizare include, pe lângă costul energiei electrice, costurile reglementate de transport și distribuție a energiei electrice, contribuția la schema de sprijin pentru cogenerarea de înaltă eficiență și costul certificatelor verzi.

NOTE LA SITUATIILE FINANCIARE CONSOLIDATE INTERIMARE SIMPLIFICATE  
pentru perioada de trei luni incheiata la 31 martie 2026  
*(toate sumele sunt exprimate in lei („RON”), daca nu este specificat altfel)*

---

In calitate de furnizor de energie electrica, Grupul are obligația de a achiziționa certificate verzi în conformitate cu legislația aplicabilă privind schema de promovare a energiei din surse regenerabile. Costurile aferente sunt recunoscute ca și cheltuieli de exploatare în perioada la care se referă obligația.

### **Furnizarea de gaze naturale**

Activitatea de furnizare de gaze naturale este desfășurată în baza licenței emise de ANRE și este supusă cadrului de reglementare aplicabil pieței de gaze naturale, inclusiv regulilor privind comercializarea și furnizarea gazelor naturale către clienți.

Prețurile gazelor naturale furnizate anumitor categorii de clienți finali din România au fost supuse unor mecanisme temporare de plafonare și compensare stabilite prin OUG 27/2022 – măsuri aplicabile clienților finali din piața de energie electrică și gaze naturale, cu modificările și completările ulterioare.

Conform acestor reglementări, prețurile facturate clienților eligibili nu pot depăși plafoanele stabilite prin legislația aplicabilă. Diferența dintre costul de achiziție recunoscut al gazelor naturale și prețul plafonat facturat clienților eligibili poate fi compensată furnizorilor de la bugetul de stat, în conformitate cu metodologia stabilită de autoritățile competente.

Mecanismul de plafonare a fost prelungit prin acte normative succesive și este aplicabil până la 31 martie 2027.

Grupul monitorizează în mod constant evoluțiile cadrului legislativ și impactul acestora asupra activității de furnizare de gaze naturale.

Grupul detine o licența pentru activitatea de furnizare a gazelor naturale și anume:

- Licența de furnizare gaze naturale nr. 2628/26.10.2024, obținută în România din partea Agenției Naționale pentru Reglementare în Energetică (ANRE) de către GES Furnizare.

### **Operare și mentenanță instalații energetice**

În cadrul activităților de operare și mentenanță a instalațiilor energetice (O&M), Grupul asigură servicii tehnice și operaționale pentru centrale fotovoltaice de producere și sisteme de stocare a energiei electrice, inclusiv monitorizarea performanței instalațiilor, mentenanță preventivă și corectivă și gestionarea operării instalațiilor în conformitate cu cerințele tehnice și de reglementare aplicabile.

### **Servicii de prognoză și analiză energetică**

Grupul prestează servicii de prognoză a producției și consumului de energie electrică, precum și servicii de analiză și optimizare a portofoliilor energetice pentru producători și furnizori de energie prin subsidiara Ant Power Energy.

NOTE LA SITUATIILE FINANCIARE CONSOLIDATE INTERIMARE SIMPLIFICATE  
pentru perioada de trei luni incheiata la 31 martie 2026  
*(toate sumele sunt exprimate in lei („RON”), daca nu este specificat altfel)*

---

## **2. BAZELE INTOCMIRII SITUATIILOR FINANCIARE**

### **a) Declaratie de conformitate**

Prezentele situații financiare consolidate interimare simplificate au fost întocmite în conformitate cu IAS 34- *Raportarea financiara interimara* adoptat de Uniunea Europeana, și trebuie citite împreună cu ultimele situații financiare consolidate anuale ale Grupului întocmite la și pentru exercițiul financiar încheiat la 31 decembrie 2025. Aceste situații financiare interimare simplificate nu includ toate informațiile și prezentările necesare pentru un set complet de situații financiare întocmite în conformitate cu Standardele Internaționale de Raportare Financiară („IFRS”). Cu toate acestea, au fost incluse anumite note explicative selectate, menite să explice evenimentele și tranzacțiile semnificative pentru înțelegerea modificărilor intervenite în poziția financiară și performanța financiară a Grupului de la data ultimelor situații financiare anuale.

### **b) Bazele evaluarii**

Situațiile financiare consolidate interimare simplificate au fost întocmite pe baza costului istoric.

Situațiile financiare consolidate interimare simplificate includ situațiile financiare ale societății-mamă și ale filialelor asupra cărora Grupul exercită control.

### **c) Prezentare si moneda functionala**

Moneda funcțională a societății-mamă este leul românesc („RON”), care reprezintă și moneda de prezentare a situațiilor financiare consolidate interimare simplificate. Toate valorile sunt prezentate în RON, dacă nu este indicat altfel.

Unele entități din cadrul Grupului își desfășoară activitatea în jurisdicții în care moneda funcțională este diferită de RON. Situațiile financiare ale acestor entități sunt convertite în moneda de prezentare a Grupului (RON) în conformitate cu politicile contabile privind conversia situațiilor financiare ale entităților cu monedă funcțională diferită.

### **d) Continuitatea activitatii**

Prezentele situații financiare consolidate interimare simplificate au fost întocmite în baza principiului continuității activității, care presupune că Grupul își va continua activitatea într-un viitor previzibil, respectiv pentru o perioadă de cel puțin 12 luni de la data aprobării situațiilor financiare.

Pentru a evalua aplicabilitatea acestei prezumții, conducerea analizează în mod continuu previziunile privind semnarea de noi contracte, dezvoltarea unor noi linii de business, adaptarea la condițiile de piață, fluxurile viitoare de numerar, precum și potențialele riscuri asociate activității.

Fluxurile de numerar ale Grupului pot prezenta variații pe termen scurt, ca urmare a naturii proiectelor derulate, care implică decalaje între achiziția de echipamente și materiale, executarea lucrărilor și încasarea creanțelor de la clienți. În consecință, Grupul utilizează finanțare bancară atât pe termen scurt pentru a acoperi aceste decalaje, cât și pe termen lung pentru finanțarea dezvoltării proiectelor proprii fotovoltaice și de stocare derulate prin societăți de proiect (SPV).

**NOTE LA SITUATIILE FINANCIARE CONSOLIDATE INTERIMARE SIMPLIFICATE**

pentru perioada de trei luni încheiată la 31 martie 2026

*(toate sumele sunt exprimate în lei („RON”), dacă nu este specificat altfel)*

---

Bugetul întocmit de conducerea Grupului și aprobat de Consiliul de Administrație pentru anul 2026 indică fluxuri de numerar pozitive din activitățile de exploatare, precum și o dezvoltare continuă a companiilor din cadrul Grupului și o creștere a profitabilității, care contribuie la îmbunătățirea poziției de lichiditate și la respectarea clauzelor contractuale agreeate cu băncile finanțatoare.

Grupul menține relații stabile cu instituțiile de credit și utilizează linii de finanțare pentru susținerea activității operaționale și pentru dezvoltarea proiectelor proprii.

Pe baza acestor analize, conducerea consideră că activitatea curentă, împreună cu sprijinul instituțiilor de credit, vor asigura resursele necesare pentru ca Grupul să își continue activitatea în condiții normale în viitorul previzibil. În consecință, întocmirea situațiilor financiare pe baza principiului continuității activității este considerată adecvată.

### **3. SITUATII COMPARATIVE**

Informațiile comparative aferente perioadei de trei luni încheiate la 31 martie 2025 au fost ajustate pentru a reflecta reclassificarea anumitor indicatori în linii distincte din contul de profit și pierdere, precum și retratarea aferentă recunoașterii impozitului amânat neînregistrat anterior în perioadele interimare din 2025. Aceste ajustări nu au un impact semnificativ asupra rezultatului net al perioadei comparative.

### **4. RATIONAMENTE, ESTIMARI SI IPOTEZE CONTABILE SEMNIFICATIVE**

Întocmirea situațiilor financiare consolidate interimare simplificate implică utilizarea unor raționamente, estimări și ipoteze de către conducerea Grupului, care influențează valorile raportate ale veniturilor, cheltuielilor, activelor și datoriilor, precum și informațiile prezentate în notele explicative, inclusiv datoriile contingente.

La întocmirea acestor situații financiare consolidate interimare simplificate, raționamentele semnificative utilizate de conducere în aplicarea politicilor contabile ale Grupului, precum și principalele surse de incertitudine aferente estimărilor, au fost aceleași cu cele aplicate la întocmirea situațiilor financiare consolidate anuale pentru exercițiul încheiat la 31 decembrie 2025.

Estimările și ipotezele sunt revizuite periodic, iar modificările acestora sunt recunoscute în perioada în care acestea apar și, după caz, în perioadele viitoare afectate.

### **5. MODIFICARI ALE POLITICILOR CONTABILE**

Cu excepția celor prezentate mai jos, politicile contabile aplicate în aceste situații financiare consolidate interimare sunt consecvente cu cele aplicate în situațiile financiare consolidate ale Grupului pentru exercitiul financiar încheiat la 31 decembrie 2025.

#### **A) Standarde și amendamente în vigoare, adoptate de Uniunea Europeană**

Amendamentele la IFRS 9 „Instrumente financiare” și IFRS 7 „Instrumente financiare: Informații de furnizat” privind clasificarea și evaluarea instrumentelor financiare sunt aplicabile pentru perioadele anuale de raportare care încep la sau după 1 ianuarie 2026.

Aplicarea acestor amendamente nu a avut un impact semnificativ asupra politicilor contabile, poziției financiare sau performanței financiare a Grupului.

## SIMTEL TEAM SA

NOTE LA SITUATIILE FINANCIARE CONSOLIDATE INTERIMARE SIMPLIFICATE  
pentru perioada de trei luni incheiata la 31 martie 2026  
(toate sumele sunt exprimate in lei („RON”), daca nu este specificat altfel)

### B) Standardele emise, dar care nu sunt încă în vigoare și nu au fost aplicate anticipat

#### IFRS 18 – Prezentarea și furnizarea de informații în situațiile financiare

IFRS 18 va înlocui IAS 1- *Prezentarea situațiilor financiare* și introduce noi cerințe privind prezentarea și structurarea situației profitului sau pierderii, inclusiv clasificarea veniturilor și cheltuielilor în categorii definite. Standardul va intra în vigoare pentru perioadele anuale care încep la sau după 1 ianuarie 2027, fiind permisă aplicarea anticipată.

Grupul evaluează în prezent impactul adoptării acestui standard asupra prezentării situațiilor financiare consolidate.

### 6. SEGMENTE OPERATIONALE

Grupul își desfășoară activitatea în următoarele segmente operaționale:

- Proiecte EPC (dezvoltare și construcție proiecte energetice)– include activitățile de dezvoltare și construcție de proiecte energetice și entități de tip SPV aflate în diferite stadii de dezvoltare;
- Vanzare energie – include producția de energie electrică din surse regenerabile, precum și activitățile de furnizare și vanzare angro de energie electrică și gaze naturale;
- Alte activități – include activități care nu îndeplinesc criteriile de raportare separată și care sunt nesemnificative atât individual, cât și cumulativ.

Performanța segmentelor este evaluată pe baza rezultatului înainte de impozitare, determinat în conformitate cu politicile contabile ale Grupului.

Perioada de trei luni incheiata la 31 martie 2026 (neauditat)	Proiecte EPC	Vanzare energie	Alte activitati	Total segmente	Eliminari intre segmente	Total consolidat
Venituri externe	36.448.931	113.469.718	2.213.931	152.132.580	-	152.132.580
Venituri intre segmente	8.895	181.644	340.454	530.993	(530.993)	-
<b>Venituri segment</b>	<b>36.457.826</b>	<b>113.651.362</b>	<b>2.554.385</b>	<b>152.663.573</b>	<b>(530.993)</b>	<b>152.132.580</b>
<b>Profit inainte de impozitare al segmentului</b>	<b>(5.742.843)</b>	<b>2.245.574</b>	<b>484.200</b>	<b>(3.013.069)</b>	<b>(311.912)</b>	<b>(3.324.981)</b>
Rezultat financiar net	(1.100.740)	(870.139)	(4.524)	(1.975.403)	(131.188)	(2.106.591)
Cheltuieli cu materiile prime, materiale consumabilele, marfuri	(8.364.642)	(40.848)	(4.152)	(8.409.642)	919	(8.408.723)
Energie achizitionata	-	(94.201.959)	-	(94.201.959)	-	(94.201.959)
Transport, distributie si alte tarife	-	(8.953.926)	-	(8.953.926)	-	(8.953.926)
Cheltuieli subcontractori	(14.975.156)	-	-	(14.975.156)	-	(14.975.156)
Cheltuieli de mediu	(100.859)	(2.386.095)	-	(2.486.954)	-	(2.486.954)
Cheltuieli cu personalul	(9.356.134)	(1.245.593)	(1.520.870)	(12.122.597)	-	(12.122.597)
Alte cheltuieli din exploatare	(7.130.496)	(3.420.855)	(531.157)	(11.082.508)	349.350	(10.733.158)
Cheltuieli cu amortizarea	(1.435.580)	(328.048)	(43.274)	(1.806.902)	-	(1.806.902)
Cheltuieli cu provizioanele	-	27.645	23.032	50.677	-	50.677

## SIMTEL TEAM SA

NOTE LA SITUATIILE FINANCIARE CONSOLIDATE INTERIMARE SIMPLIFICATE  
pentru perioada de trei luni incheiata la 31 martie 2026  
(toate sumele sunt exprimate in lei („RON”), daca nu este specificat altfel)

Perioada de trei luni incheiata la 31 martie 2025 (neauditat)	Proiecte EPC	Vanzare energie	Alte activitati	Total segmente	Eliminari intre segmente	Total consolidat
Venituri externe	34.351.061	42.759.827	1.658.233	78.769.121	-	78.769.121
Venituri intre segmente	8.690	7.675	161.199	177.564	(177.564)	-
<b>Venituri segment</b>	<b>34.359.751</b>	<b>42.767.502</b>	<b>1.819.432</b>	<b>78.946.685</b>	<b>(177.564)</b>	<b>78.769.121</b>
<b>Profit inainte de impozitare al segmentului</b>	<b>2.641.522</b>	<b>3.711.378</b>	<b>551.286</b>	<b>6.904.186</b>	<b>(201.475)</b>	<b>6.702.711</b>
Rezultat financiar net	(364.600)	(242.704)	12.907	(594.397)	(193.800)	(788.197)
Cheltuieli cu materiile prime, materiale consumabilele, marfuri	(11.703.364)	(11.354)	(49.113)	(11.763.831)	-	(11.763.831)
Energie achizitionata	-	(29.368.984)	-	(29.368.984)	-	(29.368.984)
Transport, distributie si alte tarife	-	(5.300.768)	-	(5.300.768)	-	(5.300.768)
Cheltuieli subcontractori	(5.406.025)	-	-	(5.406.025)	-	(5.406.025)
Cheltuieli de mediu	(1.433.047)	(2.375.750)	-	(3.808.797)	-	(3.808.797)
Cheltuieli cu personalul	(7.430.582)	(703.690)	(1.571.138)	(9.705.410)	-	(9.705.410)
Alte cheltuieli din exploatare	(4.552.663)	(918.496)	(617.979)	(6.089.138)	169.889	(5.919.249)
Cheltuieli cu amortizarea	(1.018.057)	(151.752)	(27.090)	(1.196.899)	-	(1.196.899)
Cheltuieli cu provizioanele	-	19.092	25.621	44.713	-	44.713

Veniturile între segmente sunt realizate în condiții de piață și sunt eliminate la consolidare.

Grupul nu alocă activele și datoriile la nivel de segmente operaționale în rapoartele de management.

### 7. VENITURI

Veniturile realizate in perioada de trei luni incheiata la 31 martie 2026 provin in principal din vanzarea de servicii de inginerie – instalare de centrale fotovoltaice si capacitati de stocare energie electrica la cheie si din vanzarea de energie electrica.

Grupul obtine venituri din:

	Perioada de trei luni incheiata la	
	31 martie 2026 (neauditat)	31 martie 2025 (neauditat)
Venituri din proiecte EPC	36.448.931	34.351.061
Venituri din vanzarea energiei	113.469.718	42.759.827
Alte venituri	2.213.931	1.658.233
<b>Total</b>	<b>152.132.580</b>	<b>78.769.121</b>

Venituri din proiecte EPC

	Perioada de trei luni incheiata la	
	31 martie 2026 (neauditat)	31 martie 2025 (neauditat)
Venituri din contracte EPC	34.559.410	30.839.650
Venituri din servicii de operare si mentenanta	1.399.740	1.324.379
Venituri din vanzarea marfurilor	489.781	2.187.032
<b>Total</b>	<b>36.448.931</b>	<b>34.351.061</b>

Veniturile din prestări de servicii aferente contractelor de construcție sunt recunoscute în funcție de stadiul de execuție al lucrărilor, reflectând transferul controlului asupra serviciilor către client.

## SIMTEL TEAM SA

NOTE LA SITUATIILE FINANCIARE CONSOLIDATE INTERIMARE SIMPLIFICATE  
pentru perioada de trei luni incheiata la 31 martie 2026  
(toate sumele sunt exprimate in lei („RON”), daca nu este specificat altfel)

Veniturile din servicii de mentenanță și monitorizare sunt generate din contracte de tip abonament și sunt recunoscute pe durata contractului, pe măsura prestării continue a serviciilor către client.

### Venituri din vanzarea energiei

	Perioada de trei luni incheiata la	
	31 martie 2026 (neauditat)	31 martie 2025 (neauditat)
Venituri din vanzarea energiei electrice	105.194.640	42.759.827
Venituri din vanzarea de gaze naturale	8.275.078	-
<b>Total</b>	<b>113.469.718</b>	<b>42.759.827</b>

Veniturile din vanzarea energiei sunt generate, in principal de subsidiara Ges Furnizare, prin comercializarea energiei electrice către clienți finali și alți participanți la piața de energie, în baza contractelor încheiate.

Veniturile din vânzarea energiei către clienți finali sunt recunoscute pe măsura livrării energiei, pe baza cantităților de energie consumate, determinate conform datelor transmise de operatorii de distribuție, la prețurile prevăzute în contractele încheiate cu clienții.

Creșterea veniturilor din activitatea de vânzare energie electrică a fost determinată în principal de majorarea cantităților de energie vandute angro și furnizate către consumatorii finali în perioada analizată.

Grupul prezinta urmatoorii clienti care au depasit individual mai mult de 10% din totalul veniturilor:

### Perioada de trei luni incheiata la 31 martie 2026

Client	Procent din vanzari	Servicii furnizate
D. Trading DOO	16%	Vanzare energie electrica
ELECTRICA FURNIZARE	12%	Vanzare energie electrica

### Perioada de trei luni incheiata la 31 martie 2025

Client	Procent din vanzari	Servicii furnizate
SILCOTUB SA	18%	Proiect EPC
OPCOM	12%	Vanzare energie electrica

### Momentul recunoasterii veniturilor

	Perioada de trei luni incheiata la	
	31 martie 2026 (neauditat)	31 martie 2025 (neauditat)
Venituri recunoscute in timp	151.642.799	76.582.089
Venituri recunoscute la un moment dat	489.781	2.187.032
<b>Total</b>	<b>152.132.580</b>	<b>78.769.121</b>

## SIMTEL TEAM SA

NOTE LA SITUATIILE FINANCIARE CONSOLIDATE INTERIMARE SIMPLIFICATE  
pentru perioada de trei luni incheiata la 31 martie 2026  
(toate sumele sunt exprimate in lei („RON”), daca nu este specificat altfel)

---

### Soldurile contractelor cu clientii

	<b>31 martie 2026</b> <b>(neauditat)</b>	<b>31 decembrie 2025</b> <b>(auditat)</b>
Creante comerciale	75.540.998	124.648.906
Active aferente contractelor	50.964.699	44.297.642
Datorii aferente contractelor	6.695.604	7.830.950

Activele aferente contractelor se referă la dreptul Grupului la contraprestație pentru lucrarile executate dar inca nefacturate, aferente contractelor EPC.

Datorii aferente contractelor reprezintă plăți în avans ale clienților pentru obligațiile contractuale viitoare, in principal obligatii de livrare si furnizare energie electrica.

Pentru fiecare contract cu clientul, Grupul prezintă poziția netă rezultată din diferența dintre veniturile recunoscute și sumele facturate sau încasate de la clienți, fie ca activ contractual, fie ca datorie contractuală.

## 8. CHELTUIELI DE EXPLOATARE

### A. CHELTUIELI CU MATERIILE PRIME, MATERIALE CONSUMABILE, MARFURI

Pentru perioada de trei luni incheiata la 31 martie 2026 si 31 martie 2025, cheltuielile cu materiile prime, materiale consumabile si marfuri se prezinta astfel:

	<b>Perioada de trei luni incheiata la</b>	
	<b>31 martie 2026</b> <b>(neauditat)</b>	<b>31 martie 2025</b> <b>(neauditat)</b>
Materii prime	7.605.376	9.614.642
Combustibil si piese de schimb	306.699	275.899
Costul marfurilor vandute	374.074	1.744.524
Alte materiale si consumabile	122.574	128.766
<b>Total</b>	<b>8.408.723</b>	<b>11.763.831</b>

Variația cheltuielilor cu materiile prime reflectă diferențele de structură și etapizare a proiectelor aflate în derulare comparativ cu perioada similară a anului precedent.

Grupul inregistreaza vanzari ocazionale de echipamente catre terti al caror costuri se reflecta in cheltuieli cu marfuri.

## SIMTEL TEAM SA

NOTE LA SITUATIILE FINANCIARE CONSOLIDATE INTERIMARE SIMPLIFICATE  
pentru perioada de trei luni incheiata la 31 martie 2026  
(toate sumele sunt exprimate in lei („RON”), daca nu este specificat altfel)

### B. Energie achizitionata

	Perioada de trei luni incheiata la	
	31 martie 2026 (neauditat)	31 martie 2025 (neauditat)
Costul energiei electrice vândute	88.581.159	29.368.984
Costul gazelor naturale vândute	5.620.800	-
<b>Total</b>	<b>94.201.959</b>	<b>29.368.984</b>

Grupul achizitioneaza energie electrică si gaze naturale în scopul revânzării către consumatori finali și către furnizori de energie, în cadrul activității sale curente de furnizare si vanzare angro de energie electrică si gaze naturale.

Creșterea achizițiilor de energie în primele trei luni ale anului 2026 comparativ cu aceeași perioadă a anului 2025 este în corelație directă cu extinderea activității de vanzare energie.

### C. Transport, distributie si alte tarife reglementate

	Perioada de trei luni incheiata la	
	31 martie 2026 (neauditat)	31 martie 2025 (neauditat)
Distributie energie	6.269.416	3.623.378
Transport energie	1.822.818	1.506.470
Contributie cogenerare si acciza	861.692	170.920
<b>Total</b>	<b>8.953.926</b>	<b>5.300.768</b>

Începând cu perioada curentă, costurile de transport, distribuție si alte tarife reglementate sunt prezentate distinct în contul de profit și pierdere, acestea fiind anterior incluse în cadrul „Energiei achizitionate” si “Alte cheltuieli de exploatare”.

Managementul consideră că această prezentare reflectă mai fidel natura acestor costuri, având în vedere caracterul lor reglementat și distinct față de costul de achiziție al energiei. Informațiile comparative au fost reclasificate în mod corespunzător.

Creșterea cheltuielilor cu tarifele reglementate este determinată atât de majorarea volumelor de energie electrică și gaze naturale furnizate către consumatorii finali, cât și de creșterea tarifelor reglementate de ANRE aplicabile începând cu 1 ianuarie 2026.

### D. Cheltuieli cu subcontractorii

Costurile cu subcontractorii reprezintă cheltuieli aferente serviciilor externalizate către terți în cadrul executării contractelor EPC, incluzând lucrări de construcție, instalare și alte servicii direct atribuibile executării contractelor. Aceste costuri sunt recunoscute în costul vânzării în perioada în care serviciile sunt prestate și sunt corelate cu recunoașterea veniturilor aferente contractelor respective.

Valoarea serviciilor prestate de subcontractorii în primul trimestru al anului 2026 a fost 14.975.156 RON (primul trimestru 2025: 5.406.025 RON). Variația reflectă stadiul de execuție și volumul lucrărilor aferente contractelor EPC aflate în derulare în cursul perioadei de raportare.

## SIMTEL TEAM SA

NOTE LA SITUATIILE FINANCIARE CONSOLIDATE INTERIMARE SIMPLIFICATE  
pentru perioada de trei luni incheiata la 31 martie 2026  
(toate sumele sunt exprimate in lei („RON”), daca nu este specificat altfel)

### E. Alte cheltuieli de exploatare

	Perioada de trei luni incheiata la	
	31 martie 2026 (neauditat)	31 martie 2025 (neauditat)
Servicii executate de terti	6.570.428	3.632.578
Impozite si taxe	264.707	6.931
Comisioane bancare	215.456	370.114
Prime de asigurare	354.014	344.698
Transport bunuri si personal	185.682	248.484
Cheltuieli cu chirii pe termen scurt	603.568	132.841
Comisioane si onorarii	428.328	76.015
Cheltuieli de deplasare	376.085	223.914
Cheltuieli de marketing	230.792	161.037
Intretinere si reparatii	225.464	88.099
Sponsorizari/Donatii	73.700	90.726
Energia si apa	120.191	45.029
Consultanta	337.619	16.123
Alte cheltuieli din exploatare	747.124	482.660
<b>Total</b>	<b>10.733.158</b>	<b>5.919.249</b>

Creșterea cheltuielilor cu serviciile executate de terți reflectă, în principal, extinderea activității de furnizare energie și majorarea volumelor vandute angro, cu impact asupra costurilor aferente serviciilor suport necesare desfășurării activității.

### 9. CHELTUIELI CU PERSONALUL

	Perioada de trei luni incheiata la	
	31 martie 2026 (neauditat)	31 martie 2025 (neauditat)
Cheltuieli cu salariile	11.435.965	9.218.031
Cheltuieli cu tichetele acordate angajatilor	347.948	263.014
Cheltuieli cu asigurarile sociale	338.685	224.366
<b>Total</b>	<b>12.122.597</b>	<b>9.705.410</b>

Creșterea cheltuielilor cu salariile este corelată cu extinderea activității Grupului pe parcursul anului 2025 și consolidarea echipei operaționale aferente.

## SIMTEL TEAM SA

NOTE LA SITUATIILE FINANCIARE CONSOLIDATE INTERIMARE SIMPLIFICATE  
pentru perioada de trei luni incheiata la 31 martie 2026  
(toate sumele sunt exprimate in lei („RON”), daca nu este specificat altfel)

### 10. REZULTAT PE ACTIUNE

Calculul rezultatului pe actiune s-a bazat pe profitul atribuibil actionarilor ordinari si pe numarul mediu ponderat de actiuni ordinare:

	Perioada de trei luni incheiata la	
	31 martie 2026 (neauditat)	31 martie 2025 (neauditat)
Profit/ (pierdere) atribuibil/(a) actionarilor Grupului	(4.668.003)	4.365.238
<b>Profitul atribuibil actionarilor ordinari</b>	<b>(4.668.003)</b>	<b>4.365.238</b>
Actiuni ordinare	8.141.731	8.141.731
Actiuni rascumparate	(80.640)	-
<b>Numar mediu ponderat de actiuni ordinare la 31 martie</b>	<b>8.061.091</b>	<b>8.141.731</b>
<b>Rezultatul pe actiune (de baza si diluat) RON/actiune</b>	<b>(0,58)</b>	<b>0,54</b>

### 11. IMPOZIT PE PROFIT

Cheltuiala cu impozitul pe profit aferentă perioadei ianuarie – martie 2026 reflectă impozitul minim pe cifra de afaceri (IMCA), aplicabil societății-mamă în condițiile în care impozitul pe profit calculat asupra profitului impozabil este inferior nivelului minim stabilit prin lege. IMCA a fost calculat prin aplicarea cotei de 0,5% asupra cifrei de afaceri ajustate conform prevederilor Codului Fiscal. Cheltuiala cu impozitul include, de asemenea, impozitul pe profit aferent filialelor din cadrul Grupului, calculate conform legislației fiscale aplicabile. Rata efectivă de impozitare a Grupului pentru perioada curentă nu este comparabilă cu cea aferentă perioadei ianuarie – martie 2025, când societatea-mamă era supusă impozitului pe profit.

Grupul este supus impozitului pe profit în mai multe jurisdicții. Impozitul pe profit aferent jurisdicțiilor din afara României nu este semnificativ la nivelul Grupului.

### 12. CREANTE COMERCIALE SI ACTIVE CONTRACTUALE

	31 martie 2026 (neauditat)	31 decembrie 2025 (auditat)
Creante comerciale	76.335.591	125.443.499
Active aferente contractelor	50.964.699	44.297.642
Ajustari pentru pierderi asteptate din creante	(794.593)	(794.593)
<b>Total</b>	<b>126.505.697</b>	<b>168.946.548</b>

Diminuarea creanțelor comerciale la 31 martie 2026, comparativ cu 31 decembrie 2025, este influențată în principal de nivelul mai ridicat al facturării înregistrat la finalul exercițiului financiar anterior, precum și de evoluția proiectelor EPC aflate în derulare, pentru care pragurile contractuale de facturare nu au fost atinse în cursul perioadei.

## SIMTEL TEAM SA

NOTE LA SITUATIILE FINANCIARE CONSOLIDATE INTERIMARE SIMPLIFICATE  
pentru perioada de trei luni incheiata la 31 martie 2026  
(toate sumele sunt exprimate in lei („RON”), daca nu este specificat altfel)

În cazul acestor proiecte, drepturile aferente lucrărilor executate, dar nefacturate la data raportării, sunt recunoscute ca active contractuale. Creșterea acestora comparativ cu soldul înregistrat la 31 decembrie 2025 reflectă avansarea proiectelor aflate în execuție și decalajul dintre lucrările executate și momentul facturării conform condițiilor contractuale.

### 13. ALTE ACTIVE

	31 martie 2026 (neauditat)		31 decembrie 2025 (auditat)	
	Curente	Pe termen lung	Curente	Pe termen lung
Taxa pe valoare adăugată de recuperat	8.253.350	-	10.251.259	-
Garantii acordate	2.925.620	11.421.332	2.994.266	11.602.509
Avansuri acordate	11.135.025	-	2.756.908	-
Imprumuturi acordate	1.783.941	-	2.765.762	-
Alte creante	780.047	808.299	983.237	15.235
<b>Total</b>	<b>24.877.983</b>	<b>12.229.631</b>	<b>19.751.432</b>	<b>11.617.744</b>

Creșterea avansurilor acordate la 31 martie 2026 reflectă, în principal, avansurile plătite pentru achiziția de energie electrică, pe fondul dezvoltării continue a activității de furnizare și comercializare a energiei.

### 14. NUMERAR SI ECHIVALENTE DE NUMERAR

	31 martie 2026 (neauditat)	31 decembrie 2025 (auditat)
Disponibilitati la banci - Conturi curente in lei	7.608.157	4.747.961
Disponibilitati la banci - Conturi curente in valuta	1.136.341	2.038.108
Depozite bancare	735.622	562.179
Casa in lei	3.593	1.887
Alte valori	366.612	1.199.449
<b>Total</b>	<b>9.850.325</b>	<b>8.549.584</b>

### 15. CAPITAL SI REZERVE

#### a) Capital social

La 31 martie 2026 si 31 decembrie 2025, capitalul social autorizat al Grupului reprezinta 8.141.731 actiuni ordinare cu o valoare nominala de 0,2 lei/actiune.

Structura actionarilor:

	31 martie 2026		31 decembrie 2025	
Nedea Iulian	1.633.693	20,0656%	1.635.681	20,0900%
Bazarciuc Sergiu-Eugen	1.616.569	19,8553%	1.616.569	19,8553%
Vilau Radu-Laurentiu	1.614.635	19,8315%	1.614.635	19,8315%
Actionari de tip lista	3.276.834	40,2476%	3.274.846	40,2232%
<b>Total</b>	<b>8.141.731</b>	<b>100%</b>	<b>8.141.731</b>	<b>100%</b>

**SIMTEL TEAM SA**

NOTE LA SITUATIILE FINANCIARE CONSOLIDATE INTERIMARE SIMPLIFICATE  
 pentru perioada de trei luni incheiata la 31 martie 2026  
 (toate sumele sunt exprimate in lei („RON”), daca nu este specificat altfel)

**b) Interese minoritare**

	<b>31 martie 2026</b>	<b>31 decembrie 2025</b>
Interese minoritare	4.100.757	3.270.026

Interesele care nu controlează reprezintă participațiile deținute de acționarii minoritari în filialele consolidate ale Grupului. Mișcarea acestora este prezentată în situația modificărilor capitalurilor proprii.

Interesele minoritare la 31 martie 2026 și 31 decembrie 2025 reprezintă în principal performanța societăților Ges Furnizare SRL și ANT Power Energy SRL, în care Simtel Team detine 62% din acțiuni, respectiv 51%.

**16. IMPRUMUTURI SI DATORII ASIMILATE**

	<b>31 martie 2026 (neauditat)</b>	<b>31 decembrie 2025 (auditat)</b>
Descoperit de cont	31.842.135	897.383
Credite pe termen scurt	98.674.741	78.842.894
Credite pe termen lung	114.796.936	118.451.125
Portiunea curenta a creditelor pe termen lung	16.829.359	23.709.635
<b>Total</b>	<b>262.143.171</b>	<b>221.901.037</b>

La 31 martie 2026 și 31 decembrie 2025, Grupul avea în derulare următoarele împrumuturi și facilități de credit:

Companie	Tip datorie	Finantator	Valoare (moneda creditului)	Moneda credit	Data scadenta	31 Martie 2026	31 Decembrie 2025
Simtel	Facilitate capital circulant- sublimita B	Unicredit Bank	8.558.696	EUR	24.11.2027	35.694.990	43.326.076
Simtel	Facilitate capital circulant-sublimita C	Unicredit Bank	4.360.950	EUR	24.11.2026	18.921.179	-
Simtel	Facilitate capital circulant	Unicredit Bank	4.500.000	RON	02.08.2027	1.162.165	1.380.070
Simtel	Finantare pe termen mediu/ lung	Unicredit Bank	470.000	EUR	10.12.2027	465.974	532.511
Simtel	Finantare pe termen mediu/ lung	Unicredit Bank	860.000	EUR	27.12.2028	2.411.734	2.630.827
Simtel	Facilitate Revolving	BRD	9.211.958	EUR	06.11.2026	31.842.135	897.383
Simtel	Finantare pe termen mediu/ lung	BRD	5.000.000	RON	30.04.2027	5.000.000	5.000.000
Simtel	Finantare credit de investitii	BT	12.318.296	EUR	30.09.2035	59.258.741	60.472.706
Simtel	Finantare - credit punte cu garantii	BT	60.612.327	RON	31.01.2027	60.612.327	60.612.327
Ges Furnizare	Finantare pe termen scurt	BRD	25.000.000	RON	06.11.2026	19.141.235	17.312.189
Plesoiu Solar	Credit investitie	Banca Transilvania	693.000	EUR	15.06.2033	2.715.272	2.789.122
Plesoiu Solar	Credit investitie	Banca Transilvania	307.000	EUR	15.11.2033	1.319.967	1.353.560
Oasis Green Energy 3	Finantare pe termen mediu/lung	Unicredit Bank	2.500.000	EUR	15.05.2035	11.056.496	11.434.946
Sirius Immob 2	Finantare pe termen mediu/lung	Unicredit Bank	2.700.000	EUR	29.08.2035	12.540.956	12.736.661
<b>TOTAL</b>						<b>262.143.171</b>	<b>221.901.037</b>

## SIMTEL TEAM SA

NOTE LA SITUATIILE FINANCIARE CONSOLIDATE INTERIMARE SIMPLIFICATE  
pentru perioada de trei luni încheiată la 31 martie 2026  
*(toate sumele sunt exprimate în lei („RON”), dacă nu este specificat altfel)*

---

Clasificarea anumitor împrumuturi a fost revizuită pentru a reflecta corespunzător scadența contractuală, prin reclassificarea acestora între porțiunea curentă și cea pe termen lung a împrumuturilor. Informațiile comparative au fost ajustate în mod corespunzător.

Evoluția împrumuturilor în perioada de trei luni încheiată la 31 martie 2026 reflectă necesarul de finanțare asociat capitalului de lucru și susținerii dezvoltării activității Grupului.

### 17. DATORII COMERCIALE

	<b>31 martie 2026 (neauditat)</b>	<b>31 decembrie 2025 (auditat)</b>
Datorii comerciale locale	70.048.395	145.463.961
Datorii comerciale externe	1.651.456	1.080.051
Datorii comerciale-facturi nesosite	27.400.465	20.898.429
<b>Total</b>	<b>99.100.316</b>	<b>167.442.441</b>

Nivelul datoriilor comerciale la data de 31 martie 2026 reflectă diminuarea volumului achizițiilor din perioada curentă, în funcție de stadiul proiectelor aflate în execuție la data raportării.

### 18. VENITURI IN AVANS

	<b>31 martie 2026 (neauditat)</b>		<b>31 decembrie 2025 (auditat)</b>	
	Curente	Pe termen lung	Curente	Pe termen lung
Subvenții	2.953.430	58.148.138	2.111.588	59.026.806
Alte venituri în avans	7.912.668	1.288.804	178.708	615.553
<b>Total</b>	<b>10.866.098</b>	<b>59.436.942</b>	<b>2.290.296</b>	<b>59.642.359</b>

Creșterea altor venituri în avans comparativ cu 31 decembrie 2025 este determinată în principal de avansurile încasate de la clienții de energie electrică pentru livrările aferente perioadelor viitoare.

### 19. INSTRUMENTE FINANCIARE

#### a) Clasificări contabile

În conformitate cu IFRS 9, activele financiare ale Grupului sunt clasificate în funcție de modelul de afaceri aplicabil și de caracteristicile fluxurilor de numerar contractuale.

Alte active imobilizate, creanțele comerciale, subvențiile guvernamentale, alte creanțe și numerarul și echivalentele de numerar sunt evaluate la cost amortizat, întrucât sunt deținute în vederea colectării fluxurilor de numerar contractuale, iar aceste fluxuri reprezintă exclusiv plăți de principal și dobândă.

Datoriile financiare, incluzând împrumuturile bancare, datoriile din leasing, datoriile comerciale și datoriile aferente achiziției de filiale, sunt evaluate ulterior la cost amortizat, utilizând metoda dobânzii efective.

## SIMTEL TEAM SA

NOTE LA SITUATIILE FINANCIARE CONSOLIDATE INTERIMARE SIMPLIFICATE  
pentru perioada de trei luni incheiata la 31 martie 2026  
(toate sumele sunt exprimate in lei („RON”), daca nu este specificat altfel)

Valorile contabile ale instrumentelor financiare sunt următoarele:

	<b>31 martie 2026</b> <b>(neauditat)</b>	<b>31 decembrie 2025</b> <b>(auditat)</b>
<u>Active financiare recunoscute la cost amortizat</u>		
Alte active imobilizate	5.959.308	6.151.476
Creante comerciale*	75.540.998	124.648.906
Creante din subventii guvernamentale	60.612.327	60.612.327
Alte creante**	3.608.493	4.670.980
Numerar si echivalente de numerar	9.850.325	8.549.584
<b>Total active financiare</b>	<b>155.571.451</b>	<b>204.633.273</b>
<u>Datorii financiare recunoscute la cost amortizat</u>		
Imprumuturi	262.143.171	221.901.037
Leasing	12.689.767	7.295.358
Datorii comerciale	99.100.316	167.442.441
Datorii aferente achizitiei de filiale	32.207.190	32.207.190
Alte datorii***	884.314	1.461.779
<b>Total datorii financiare</b>	<b>407.024.758</b>	<b>430.307.805</b>

\* Creante comerciale, cu exceptia activelor aferente contractelor

\*\*Alte creante, cu exceptia activelor nefinanciare (alte creanțe fiscale, avansuri plătite, garantii contractuale, alte creante).

\*\*\*Alte datorii, cu exceptia datoriilor nefinanciare (avansuri primite, datorii fiscale, datorii contractuale).

### **b) Gestionarea riscurilor financiare**

#### **Riscul de credit**

Riscul de credit reprezintă riscul ca o contraparte să nu își îndeplinească obligațiile contractuale, generând astfel o pierdere financiară pentru Grup. Expunerea maximă a Grupului la riscul de credit este reprezentată de valoarea contabilă a activelor financiare si a activelor contractuale la data raportării, netă de ajustările pentru pierderi de credit așteptate.

Grupul este expus riscului de credit din activitatea operațională, în principal în legătură cu creanțele comerciale, precum și din activitatea de finanțare, incluzând numerarul și echivalentele de numerar și alte active financiare.

*Expunerea maxima la riscul de credit:*

	<b>31 martie 2026</b> <b>(neauditat)</b>	<b>31 decembrie 2025</b> <b>(auditat)</b>
Alte active imobilizate	5.959.308	6.151.476
Creante comerciale si active contractuale	126.505.697	168.946.548
Subventii guvernamentale	60.612.327	60.612.327
Alte creante	3.608.493	4.670.980
Numerar si echivalente de numerar	9.850.325	8.549.584
<b>Total active financiare si active contractuale</b>	<b>206.536.150</b>	<b>248.930.915</b>

## SIMTEL TEAM SA

NOTE LA SITUATIILE FINANCIARE CONSOLIDATE INTERIMARE SIMPLIFICATE  
pentru perioada de trei luni incheiata la 31 martie 2026  
*(toate sumele sunt exprimate in lei („RON”), daca nu este specificat altfel)*

---

Grupul recunoaște pierderi din credit așteptate („ECL”) pentru activele financiare evaluate la cost amortizat și pentru activele contractuale, în conformitate cu IFRS 9. Activele financiare supuse modelului de depreciere includ, în principal, creanțele comerciale, creanțele din subvenții guvernamentale, alte creanțe financiare, garanțiile în numerar (cash colateral), precum și numerarul și echivalentele de numerar.

### *Creanțe comerciale și active contractuale*

Pentru creanțele comerciale și activele contractuale, Grupul aplică abordarea simplificată prevăzută de IFRS 9 și recunoaște pierderile din credit așteptate pe întreaga durată de viață a acestor active. Evaluarea riscului de credit se bazează pe analiza vechimii creanțelor, experiența istorică privind comportamentul de plată al clienților și informațiile disponibile la data raportării privind situația financiară a contrapartidelor.

Expunerea la riscul de credit aferent creanțelor comerciale și activelor contractuale, inclusiv ajustările pentru pierderi așteptate din credit, este prezentată în tabelul de mai jos:

	<b>31 martie 2026</b> <b>(neauditat)</b>	<b>31 decembrie 2025</b> <b>(auditat)</b>
Expunere brută la risc de credit	127.300.290	169.741.141
Ajustare pentru pierderi așteptate din credit	(794.593)	(794.593)
<b>Expunere netă la risc de credit</b>	<b>126.505.697</b>	<b>168.946.548</b>

Pe baza experienței istorice privind încasările și a caracteristicilor portofoliului de clienți, Grupul consideră că riscul de neîncasare este redus pentru creanțele comerciale și activele contractuale aflate în termen sau cu întârzieri moderate. Ajustările pentru pierderi din credit sunt recunoscute în principal pentru creanțele comerciale restante de peste 360 de zile.

Activele contractuale rezultă în principal din contracte de tip EPC, pentru care veniturile sunt recunoscute pe baza gradului de realizare înainte de facturare. Riscul de credit aferent acestor active este considerat limitat, având în vedere relațiile contractuale cu clienții și mecanismele contractuale existente.

### *Alte active financiare*

Alte active financiare ale Grupului includ creanțe din subvenții guvernamentale, garanții în numerar (cash colateral), alte creanțe și numerar și echivalente de numerar. Riscul de credit aferent acestor active este considerat redus, având în vedere natura contrapărților. Creanțele din subvenții guvernamentale sunt față de instituții ale statului, iar numerarul și depozitele sunt deținute la instituții financiare cu bonitate ridicată. În consecință, pierderile din credit așteptate aferente acestor active sunt considerate nesemnificative la data raportării.

Pe baza analizei efectuate, conducerea consideră că expunerea Grupului la riscul de credit aferent activelor financiare este limitată și gestionabilă.

## SIMTEL TEAM SA

NOTE LA SITUATIILE FINANCIARE CONSOLIDATE INTERIMARE SIMPLIFICATE  
pentru perioada de trei luni incheiata la 31 martie 2026  
(toate sumele sunt exprimate in lei („RON”), daca nu este specificat altfel)

### 20. LISTA SUBSIDIARELOR

La data de 31 martie 2026, Grupul include societatea-mamă, SIMTEL TEAM SA și următoarele filiale consolidate integral:

Societate	Țara	Activitate principală	An	Participație (%)	
				2026	2025
Simtel Industrial Control SRL	Romania	Servicii de instalare masini si echipamente	2012	100%	100%
Plesoiu Solar SRL	Romania	Producere energie electrica	2012	98.6%	98.6%
SMTL Solar Anina SRL	România	Producere energie electrica	2022	100%	100%
SMTL Solar Ianca SRL	România	Producere energie electrica	2022	100%	100%
SMTL Solar Giurgiu SRL	România	Producere energie electrica	2021	100%	100%
ANT Power Energy SRL	România	Servicii de prognoză și analiză energetică	2013	51%	51%
Agora Robotics SRL	România	Cercetare si dezvoltare	2020	51%	51%
Simtel Solar SRL	Moldova	Servicii EPC energie regenerabilă	2022	100%	100%
SN Energie Company SRL	România	Producere energie electrica	2022	100%	100%
Custom Soft Solutions SRL	România	Servicii realizare software	2020	79.91%	79.91%
GES Furnizare SRL	România	Vanzare energie electrica si gaze naturale	2023	62%	62%
Oasis Green Energy 3 SRL	România	Producere energie electrica	2024	100%	100%
Sirius Immob 2 SRL	România	Producere energie electrica	2024	100%	100%
SMTL Energy Infrastructure SRL	România	Producere energie electrica	2024	100%	100%
SMTL Energy Project SRL	România	Producere energie electrica	2024	100%	100%
SMTL Energy System SRL	România	Producere energie electrica	2024	100%	100%
SMTL Energy Development SRL	România	Producere energie electrica	2024	100%	100%
Simtel Technology SRL	România	Producere energie electrica	2024	100%	100%
Ges Energy Trade SRL	Moldova	Vanzare energie electrica si gaze naturale	2024	50.86%	50.86%
SMTL Solar GMBH	Germania	Servicii EPC energie regenerabilă	2025	95%	95%
Simtel Management SRL	România	Consultanta in afaceri si management	2025	100%	100%
Simtel Operations SRL	România	Consultanta in afaceri si management	2025	100%	100%
Simtel Services SRL	România	Consultanta in afaceri si management	2025	100%	100%
SMTL Solar Bughea SRL	România	Producere energie electrica	2025	100%	100%
Alsen Energy Consulting SRL	România	Consultanta piata de energie electrica	2025	28.05%	28.05%
ANTEnergy s.r.o	Cehia	Consultanta piata de energie electrica	2025	31.62%	31.62%
Sueno Solar SRL	România	Producere energie electrica	2025	62%	62%
Roborent SRL	România	Consultanta in afaceri si management	2026	76%	-

\*Participațiile prezentate reprezintă participația efectivă a Grupului.

Filialele Grupului desfășoară activități în domeniul dezvoltării și implementării proiectelor de energie regenerabilă, furnizării de energie electrică și gaze naturale, consultanta, servicii de prognoză și analiză energetică precum și activități de cercetare și dezvoltare în domeniul tehnologiilor industriale.

### 21. ANGAJAMENTE

#### a. Garantii

Scrisorile de garantie emise la 31 martie 2026 sunt in valoare de 101.561.108 RON (31 decembrie 2025: 110.006.181 RON). Cea mai mare parte sunt emise in baza facilitatilor bancare de emitere SGB fara cash colateral blocat.

## **22. CONTINGENTE**

### ***Litigii si alte pretentii***

În cursul normal al activității, Grupul poate face obiectul unor litigii și reclamații. La data aprobării prezentelor situații financiare consolidate interimare simplificate, conducerea consideră că nu există litigii sau alte obligații contingente semnificative care să necesite constituirea unor provizioane sau prezentări suplimentare de informații, în conformitate cu IAS 37 - *Provizioane, datorii contingente și active contingente*.

### ***Riscuri și incertitudini fiscale***

Activitatea Grupului este supusă unui cadru fiscal complex și în continuă modificare. Există incertitudini inerente privind interpretarea reglementărilor fiscale, modificările legislației fiscale, precum și determinarea valorii și momentului recunoașterii profitului impozabil viitor.

Sistemul fiscal din România se află într-un proces continuu de consolidare și armonizare cu legislația europeană, ceea ce poate genera interpretări diferite din partea autorităților fiscale în aplicarea prevederilor legale. Astfel de interpretări pot conduce la stabilirea unor obligații fiscale suplimentare, precum și la aplicarea de penalități și majorări de întârziere. Sancțiunile fiscale rezultate din eventuale încălcări ale prevederilor legale pot avea un impact financiar semnificativ.

La sfârșitul fiecărui exercițiu financiar, Grupul evaluează expunerea la riscuri fiscale utilizând cele mai bune estimări disponibile și, atunci când este cazul, recunoaște provizioane în conformitate cu prevederile aplicabile privind provizioanele și datoriile contingente.

Toate obligațiile fiscale cunoscute la data întocmirii situațiilor financiare consolidate interimare simplificate au fost plătite sau înregistrate corespunzător în contabilitate.

Conducerea Grupului consideră că a respectat în mod adecvat cerințele legislației fiscale și nu anticipează efecte negative semnificative ca urmare a unor eventuale controale fiscale, care ar putea avea un impact semnificativ asupra situațiilor financiare consolidate interimare simplificate.

În România, exercițiul fiscal rămâne deschis pentru inspecție fiscală pentru o perioadă de 5 ani de la data depunerii declarațiilor fiscale.

## **23. PARTI AFILIATE**

### **a) *Entitatea care controleaza***

Societatea-mama este listată la bursă, iar acționariatul acesteia este dispersat. Niciun acționar nu exercită control individual asupra Societății. Acționarii fondatori ai Societății-mamă dețin împreună 59,7524% din drepturile de vot și exercita influență semnificativă asupra Grupului.

## SIMTEL TEAM SA

NOTE LA SITUATIILE FINANCIARE CONSOLIDATE INTERIMARE SIMPLIFICATE  
pentru perioada de trei luni incheiata la 31 martie 2026  
(toate sumele sunt exprimate in lei („RON”), daca nu este specificat altfel)

---

### b) Conducerea Grupului

	<b>31 martie 2026</b> <b>(neauditat)</b>	<b>31 decembrie 2025</b> <b>(auditat)</b>
Consiliu de administratie	488.175	488.175
Directori cheie		
Salarii si bonusuri	189.744	189.744

Grupul a acordat indemnizatii administratorilor si conducerii executive conform politicii de remunerare aprobata de AGA.

Grupul nu are obligatii privind plata pensiilor catre fostii administratori sau fosti membri ai conducerii executive.

Nu au fost acordate imprumuturi administratorilor sau conducerii executive.

Nu exista garantii sau obligatii viitoare preluate de catre Grup in numele administratorilor si conducerii executive.

### c) Tranzactii si solduri cu alte parti afiliate

La 31 martie 2026 si 31 decembrie 2025, Grupul prezenta urmatoarele solduri cu parti afiliate:

	<b>31 martie 2026</b> <b>(neauditat)</b>	<b>31 decembrie 2025</b> <b>(auditat)</b>
<b>Datorii</b>		
Ravilate SRL	1.337.120	1.337.120
Eurocom Center SRL	362.011	362.611
<b>Total datorii</b>	<b>1.699.131</b>	<b>1.699.731</b>
<b>Creante</b>		
Eurocom Center	27.020	27.020
<b>Total Creante</b>	<b>27.020</b>	<b>27.020</b>

În perioada de trei luni incheiata la 31 martie 2026 si 31 martie 2025, Grupul nu a efectuat tranzacții cu alte părți afiliate. Soldurile existente la data raportării reprezintă tranzacții efectuate în exerciții financiare anterioare.

### d) Solduri cu acționari semnificativi ai Societatii-mama

	<b>31 martie 2026</b> <b>(neauditat)</b>	<b>31 decembrie 2025</b> <b>(auditat)</b>
Datorii aferente achizitiei de filiale	32.207.190	32.207.190
<b>Total</b>	<b>32.207.190</b>	<b>32.207.190</b>

**SIMTEL TEAM SA**

NOTE LA SITUATIILE FINANCIARE CONSOLIDATE INTERIMARE SIMPLIFICATE  
pentru perioada de trei luni incheiata la 31 martie 2026  
(toate sumele sunt exprimate in lei („RON”), daca nu este specificat altfel)

---

*e) Tranzacții si solduri cu acționari semnificativi ai filialelor*

	<b>31 martie 2026 (neauditat)</b>	<b>31 decembrie 2025 (auditat)</b>
Dividende neplatite	160.435	676.759
<b>Total</b>	<b>160.435</b>	<b>676.759</b>

	<b>perioada de trei luni incheiata la</b>	
	<b>31 martie 2026 (neauditat)</b>	<b>31 martie 2025 (neauditat)</b>
Dividende distribuite	-	563.046
<b>Total</b>	<b>-</b>	<b>563.046</b>

Aprobat:  
19 mai 2026

**Mihai Radu TUDOR**  
Director General

**Mihai VELICU**  
Director Economic



[simtel.ro](http://simtel.ro)

Splaiul Independenței nr. 319L,  
clădirea Bruxelles (corp B),  
intrarea A, parter, București,  
sector 6

