



TTS
TRANSPORT TRADE SERVICES S.A.
BUCUREȘTI – ROMÂNIA

**Buletin tranzacționare TTS Martie 2026 –
Lichiditate și capitalizare de piață**

Secțiuni

Volum tranzacții

Error! Bookmark not defined.

Valoare tranzacții

Error! Bookmark not defined.

Capitalizare de piață

Error! Bookmark not defined.

Sinteză

- În martie, valoarea înregistrată a tranzacțiilor a fost de 7.022.800 lei, echivalent 1.597.043 USD, reprezentând 0,27% din valoarea totală a tranzacțiilor înregistrate de acțiunile incluse la Categoria Premium ("[Buletin lunar. MARTIE 2026](#)" publicat de BVB).
- Valoarea mediană a volumului zilnic de acțiuni TTS tranzacționat în martie 2026 a fost de 56.265 acțiuni (-20,7% Δ mar.26 / feb.26, -55,3% Δ mar.26 / mar.25), cu +4,6% mai mare decât pragul de lichiditate¹ necesar pentru menținerea în FTSE Global All Cap Index.
- În martie 2026 au fost tranzacționate 1.322.495 acțiuni TTS (-33,8% Δ mar.26 / feb.26, -65,0% Δ mar.26 / mar.25), media zilnică fiind de 60.113 acțiuni (-39,8% Δ mar.26 / feb.26, -66,6% Δ mar.26 / mar.25).
- Valoarea totală tranzacționată a fost de 7.022.800 lei (-42,8% Δ mar.26 / feb.26, -57,4% Δ mar.26 / mar.25), media zilnică a lunii martie 2026 fiind de 319.218 lei (-48,0% Δ mar.26 / feb.26, -59,4% Δ mar.26 / mar.25).
- Media zilnică a valorii tranzacționate în ultimele 12 luni a fost de 578.592 RON (în scădere cu 6,6% față de valoarea înregistrată la 28.feb.26), echivalentul a 72.593 USD (în scădere cu 6,1% față de valoarea înregistrată la 28.feb.26)

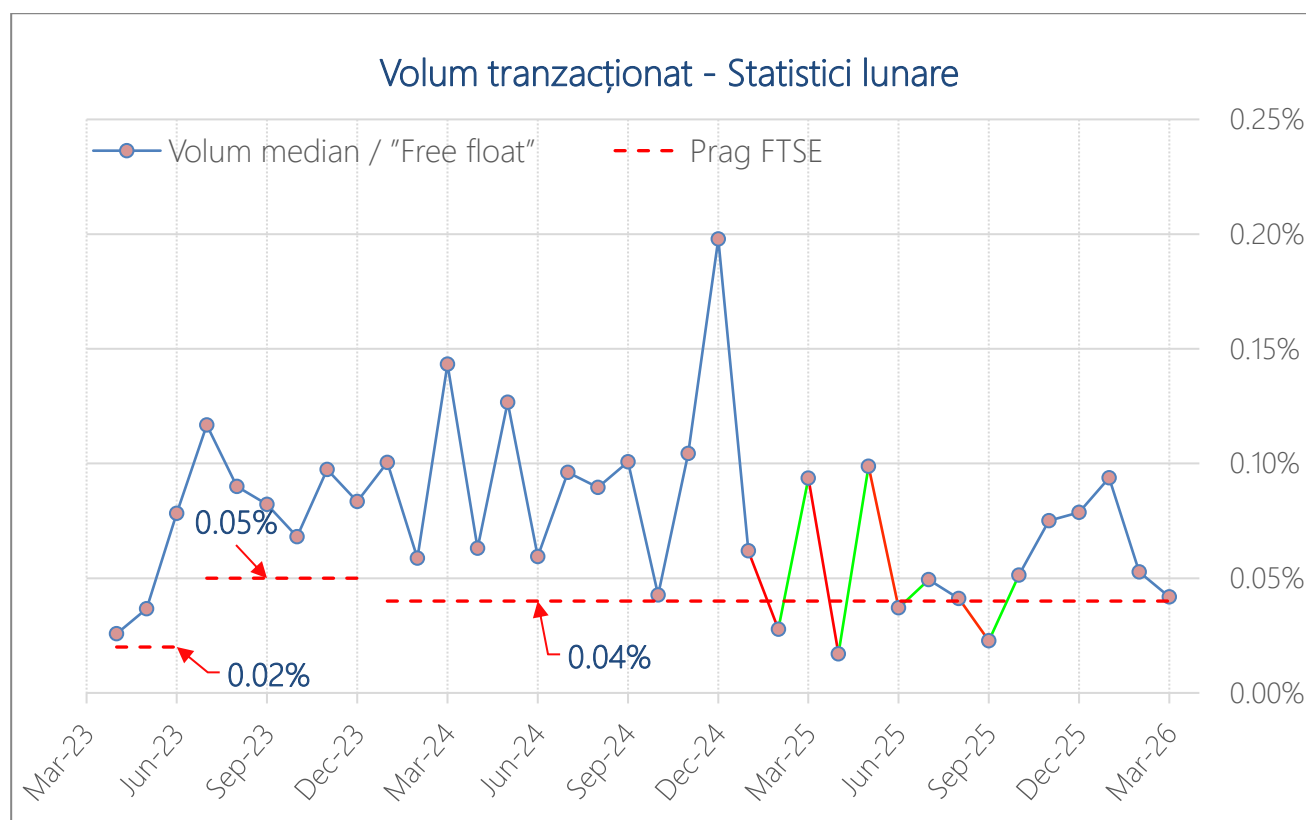
¹ Pragul de lichiditate pentru menținere este egal cu 0,04% din free float, respectiv 53.779 acțiuni TTS (= 0,04% * 134.447.001 acțiuni)

Volum tranzacții

Volum tranzacții – mar.26

	mar.26	feb.26	Δ mar.26 / feb.26	mar.25	Δ mar.26 / mar.25
Volum total	1.322.495	1.997.991	-33,8%	3.776.273	-65,0%
Medie zilnică	60.113	99.900	-39,8%	179.823	-66,6%
Mediană zilnică	56.265	70.912	-20,7%	125.856	-55,3%

	Nr. acțiuni tranzacționate			Nr. acțiuni tranzacționate / Free float		
	Total	Medie zilnică	Mediană zilnică	Total	Medie zilnică	Mediană zilnică
mar.26	1.322.495	60.113	56.265	1,0%	0,045%	0,042%
feb.26	1.997.991	99.900	70.912	1,5%	0,074%	0,053%
ian.26	4.015.240	223.069	126.034	3,0%	0,166%	0,094%
dec.25	2.536.056	140.892	105.887	1,9%	0,105%	0,079%
nov.25	3.945.978	197.299	100.991	2,9%	0,147%	0,075%
oct.25	2.719.453	118.237	69.053	2,0%	0,088%	0,051%
sept.25	1.441.691	65.531	30.546	1,1%	0,049%	0,023%
aug.25	1.670.304	83.515	55.385	1,2%	0,062%	0,041%
iul.25	2.826.246	122.880	66.323	2,1%	0,091%	0,049%
iun.25	1.670.987	83.549	49.802	1,2%	0,062%	0,037%
mai.25	2.950.898	140.519	132.828	2,2%	0,105%	0,099%
apr.25	1.102.564	55.128	22.952	0,8%	0,041%	0,017%



Valoare tranzacții

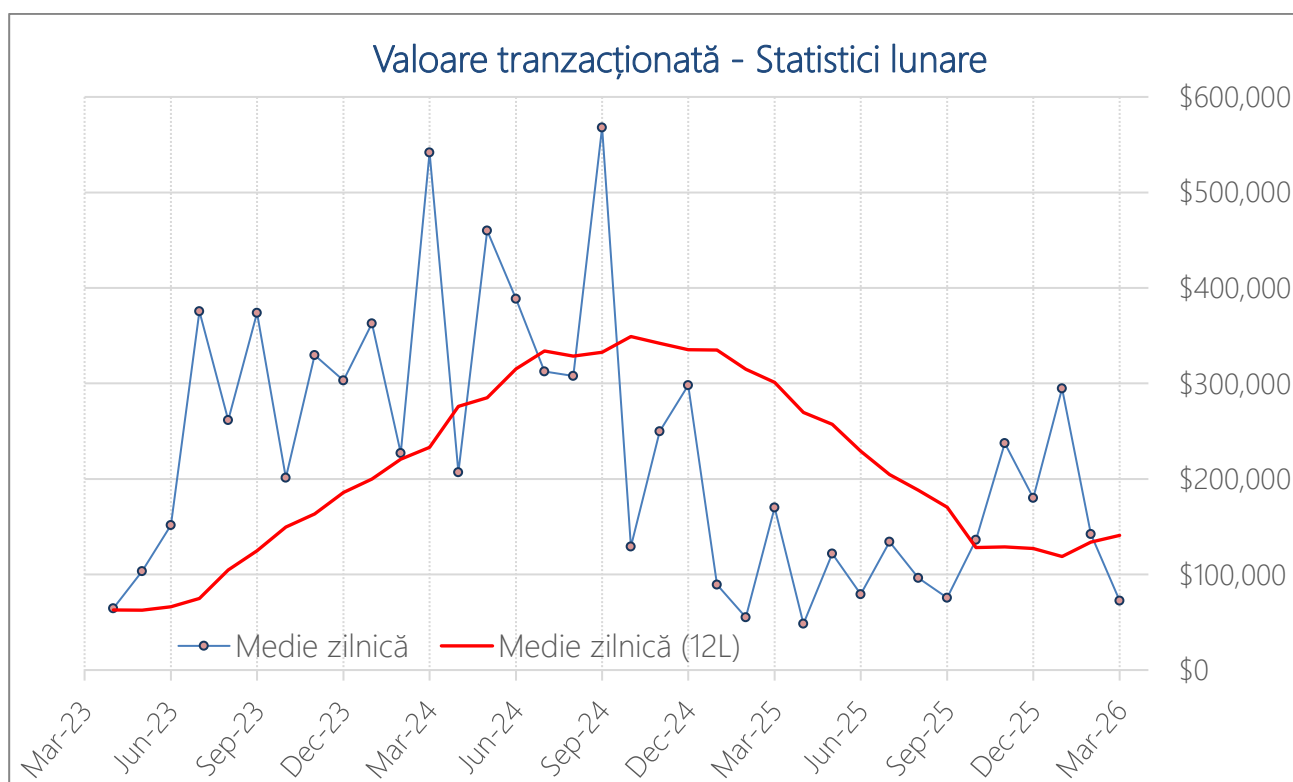
Valoare tranzacții (RON) – mar.26

	mar.26	feb.26	Δ mar.26 / feb.26	mar.25	Δ mar.26 / mar.25
Valoare totală	7.022.800	12.271.666	-42,8%	16.493.248	-57,4%
Medie zilnică	319.218	613.583	-48,0%	785.393	-59,4%
Medie zilnică (12 luni)	578.592	619.442	-6,6%	1.239.636	-53,3%

Valoare tranzacții (USD) – mar.26

	mar.26	feb.26	Δ mar.26 / feb.26	mar.25	Δ mar.26 / mar.25
Valoare totală	1.597.043	2.845.952	-43,9%	3.569.910	-55,3%
Medie zilnică	72.593	142.298	-49,0%	169.996	-57,3%
Medie zilnică (12 luni)	132.305	140.863	-6,1%	269.606	-50,9%

	Valoare tranzacții (RON)			Valoare tranzacții (USD)		
	Total	Medie zilnică	Medie zilnică (12L)	Total	Medie zilnică	Medie zilnică (12L)
mar.26	7.022.800	319.218	578.592	1.597.043	72.593	132.305
feb.26	12.271.666	613.583	619.442	2.845.952	142.298	140.863
ian.26	22.996.395	1.277.577	590.995	5.307.923	294.885	133.778
dec.25	14.097.293	783.183	528.885	3.245.655	180.314	118.735
nov.25	20.908.485	1.045.424	574.901	4.750.484	237.524	127.363
oct.25	13.711.144	596.137	588.134	3.134.795	136.295	128.864
sept.25	7.188.814	326.764	587.328	1.667.092	75.777	128.206
aug.25	8.394.283	419.714	777.543	1.925.394	96.270	170.442
iul.25	13.423.631	583.636	858.381	3.088.347	134.276	188.132
iun.25	6.992.493	349.625	937.218	1.589.438	79.472	204.720
mai.25	11.546.095	549.814	1.051.434	2.559.360	121.874	229.112
apr.25	4.359.155	217.958	1.181.375	967.867	48.393	257.162



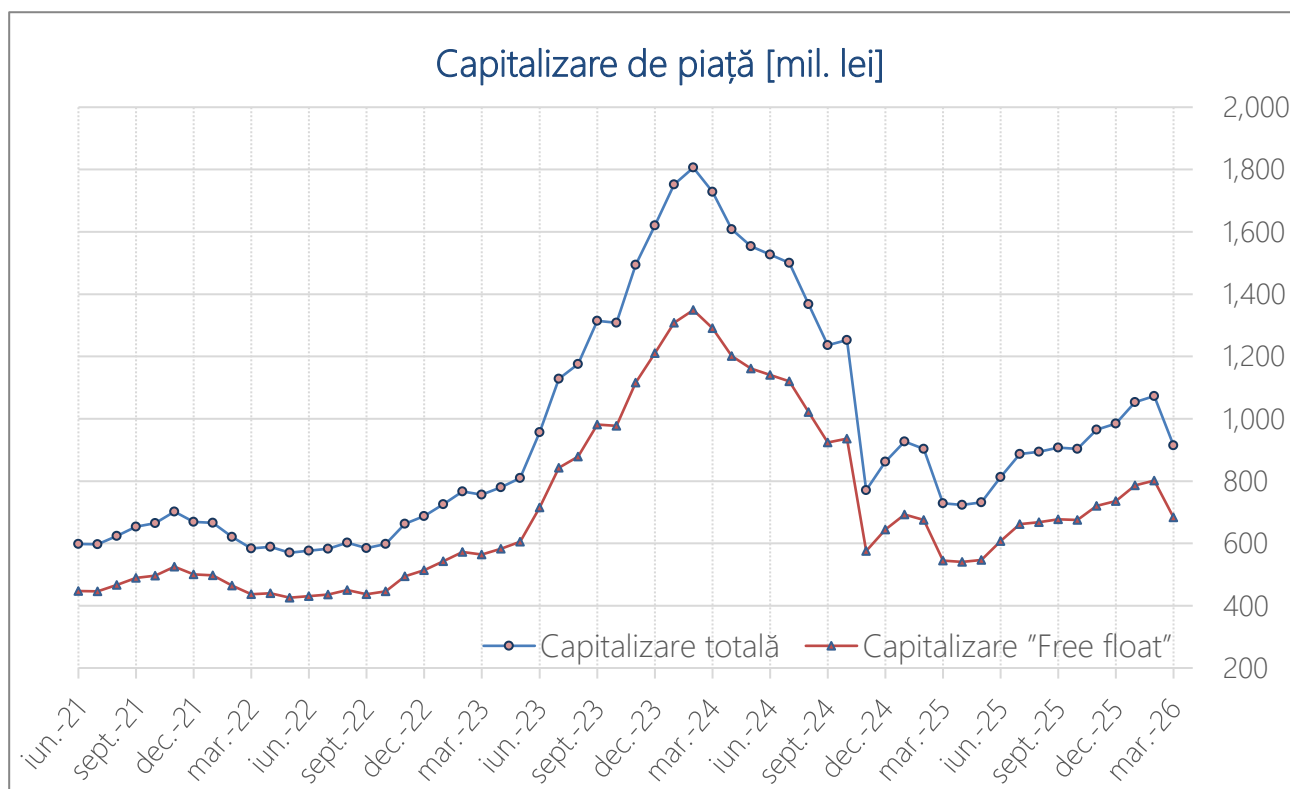
Capitalizare de piață

Capitalizare (mil. RON) – mar.26

	mar.26	feb.26	Δ mar.26 / feb.26	mar.25	Δ mar.26 / mar.25
Capitalizare totală	914,4	1.072,8	-14,8%	729,0	+25,4%
Capitalizare free float	683,0	801,3		544,5	

Capitalizare (mil. USD) – mar.26

	mar.26	feb.26	Δ mar.26 / feb.26	mar.25	Δ mar.26 / mar.25
Capitalizare totală	205,7	248,5	-17,2%	158,5	+29,8%
Capitalizare free float	153,6	185,6		118,4	



	Capitalizare (mil. RON)		Capitalizare (mil. USD)	
	Totală	Free float	Totală	Free float
mar.26	914,4	683,0	205,7	153,6
feb.26	1.072,8	801,3	248,5	185,6
ian.26	1.053,0	786,5	246,4	184,0
dec.25	984,6	735,4	227,5	169,9
nov.25	964,8	720,6	219,1	163,6
oct.25	907,2	677,6	208,6	155,8
sept.25	907,2	677,6	209,8	156,7
aug.25	893,7	667,5	205,7	153,7
iul.25	886,5	662,2	199,7	149,2
iun.25	812,7	607,0	187,6	140,1
mai.25	731,7	546,5	163,7	122,3
apr.25	723,6	540,5	165,3	123,4