



Raport lunar

Decembrie 2021

Bursa de Valori București atinge noi recorduri în 2021: tranzacțiile totale depășesc pentru prima dată pragul de 20 miliarde lei, piața de capital crește cu 40% și ajunge la noi maxime, iar valoarea companiilor românești listate la BVB se află la cel mai ridicat nivel din istorie

- Valoarea cumulată a tranzacțiilor cu toate tipurile de instrumente financiare de pe Piața Reglementată a Bursei de Valori București (BVB) a depășit, în premieră, pragul de 20 miliarde lei, echivalentul a peste 4 miliarde euro.
- Lichiditatea medie zilnică pentru toate tipurile de instrumente financiare a înregistrat un nou maxim: 79,4 milioane lei sau 16,1 milioane euro.
- Noi maxime istorice pentru indicii BET (peste 13.000 de puncte) și BET-TR (peste 23.000 de puncte), după creșteri de 33%, respectiv 40%.
- Recorduri multiple au fost înregistrate și pe AeRO: capitalizarea companiilor listate crește cu 136%, valoarea totală de tranzacționare cu 253%, iar valoarea medie zilnică a tranzacțiilor cu 249%. Primul indice dedicat AeRO încheie anul la 1.052 de puncte.
- Capitalizarea companiilor locale listate pe Piața Reglementată a BVB și pe AeRO a atins cel mai înalt nivel din istorie și a depășit 160 miliarde lei.
- Reprezentativitatea României în indicii Piețelor Emergente s-a îmbunătățit semnificativ, astfel că la finalul anului 7 companii erau incluse în indicii furnizorului global FTSE Russell.
- Numărul investitorilor la bursă a continuat să crească: peste 74.000 de investitori direcți, arată datele FCI la 9 luni, și 540.000 de investitori în fondurile de investiții, potrivit datelor la 11 luni ale AAF.
- Nou maxim pentru valoarea totală a activelor nete ale fondurilor de pensii administrate privat, acolo unde 8,1 milioane de români contribuie la Pilonul II și III de pensii: 90 miliarde lei la finalul primelor 9 luni din 2021, potrivit datelor APAPR.
- BVB își consolidează rolul fundamental de platformă de finanțare a economiei românești: 23 de companii s-au listat la cota bursei în 2021 și au atras finanțări de 234 milioane euro, iar cele 45 de emisiuni de obligațiuni listate la BVB anul trecut au depășit 1,8 miliarde euro.

Radu Hanga, Președinte BVB:

- *Suntem într-un moment foarte bun pentru piața de capital, care a consemnat în 2021 multiple recorduri pe diferite paliere, și putem spune că bursa românească a avut unul dintre cei mai buni ani din istorie. Rezultatele din 2021 reconfirmă că proiectele noastre de dezvoltare merg în direcția bună și că piața de capital își îndeplinește misiunea esențială de platformă de finanțare a economiei românești.*
- *Estimarea noastră este că multe dintre tendințele semnalate anul trecut se vor manifesta și în 2022. Ne așteptăm ca trendul listărilor să continue și este posibil să vedem noi companii de stat listate la bursă, cum este cazul Hidroelectrica, pentru că experiența statului român cu piața de capital este una pozitivă.*
- *Colaborarea excelentă pe care BVB o are cu participanții la piață și comunitatea investițională este un element important pentru creșterea accesului companiilor locale la piața de capital. Dialogul foarte bun pe care îl avem cu autoritățile statului, Guvern, Parlament, ASF, BNR este, de asemenea, esențial pentru succesul prezent și viitor al pieței de capital românești.*

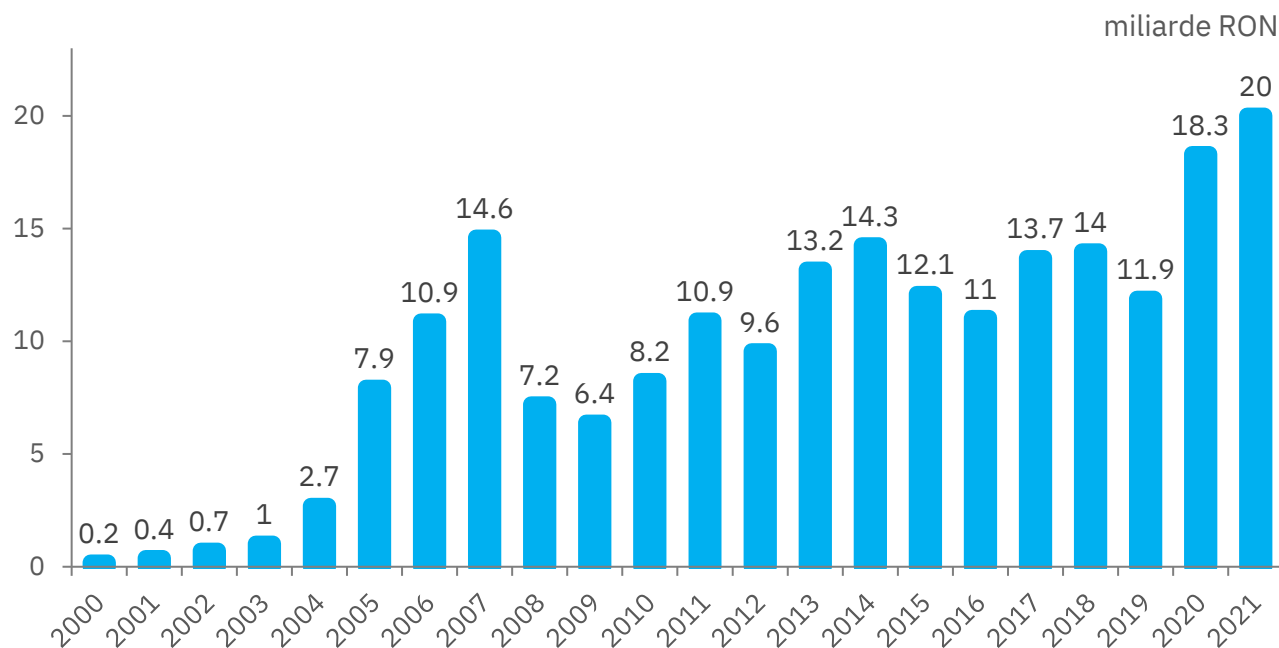
Adrian Tănase, CEO BVB:

- *Prioritățile pentru 2022 vizează continuarea extinderii numărului de companii private sau de stat la cota bursei, creșterea numărului de investitori, consolidarea statutului de Piață Emergentă și lansarea Contrapărții Centrale.*
- *Ne dorim ca în cursul acestui an să se materializeze demersul inițiat deja în Parlamentul României privind simplificarea procedurilor fiscale pentru investitorii individuali prin introducerea sistemului de reținere la sursă a taxelor pentru câștigurile de capital.*
- *Un element esențial pentru grupul BVB și pentru dezvoltarea pieței și a lichidității îl va constitui momentul în care Contrapartea Centrală va deveni operațională și ne dorim să avem primele tranzacții cu instrumente derivate în al doilea semestru al acestui an.*

Bursa de Valori București (BVB), instituție fundamentală a pieței de capital românești, și-a îndeplinit cu succes rolul fundamental de finanțare a economiei într-un context intern și internațional volatil influențat de evoluția pandemiei de coronavirus. Piața de capital din România a consemnat în 2021 cel mai bun an din istorie și a înregistrat o serie de noi recorduri la nivelul mai multor indicatori de dezvoltare.

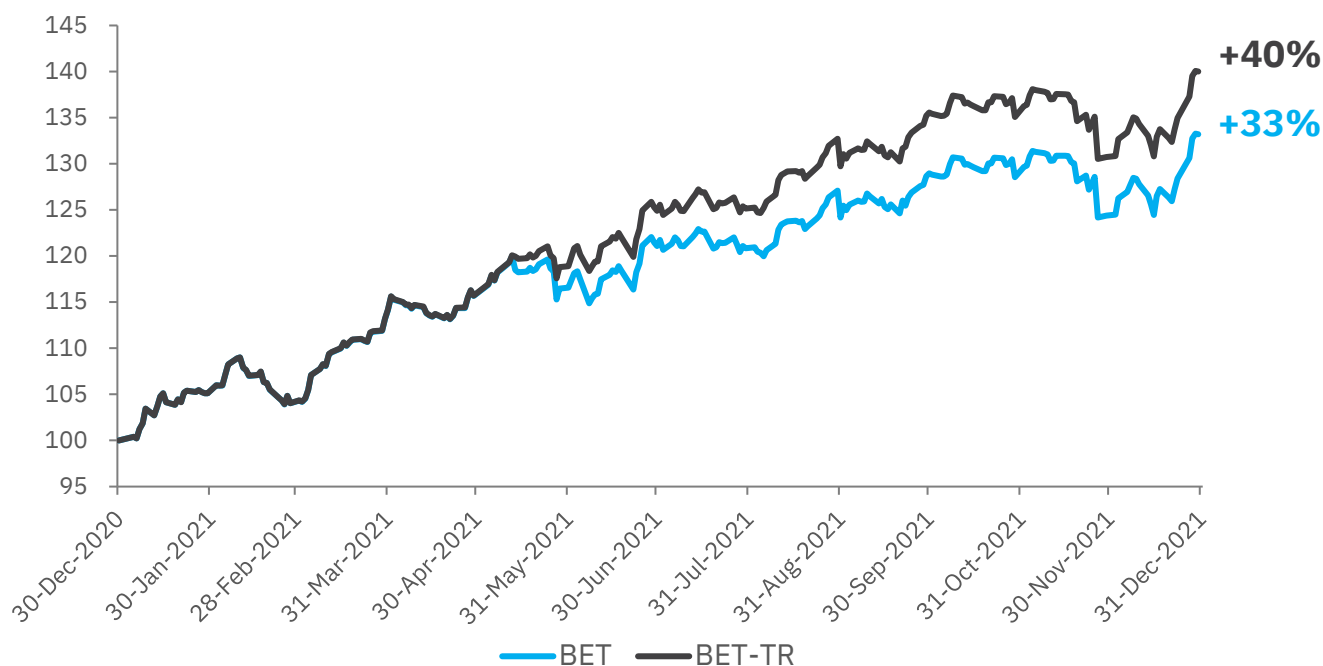
În ceea ce privește Piața Reglementată la vedere a BVB, noi maxime au fost atinse la nivelul indicatorilor de lichiditate. Astfel, valoarea cumulată a tranzacțiilor cu toate tipurile de instrumente financiare a depășit, în premieră, pragul de 20 miliarde lei, echivalentul a peste 4 miliarde euro. Acest nivel este cu 9,5% peste cel înregistrat la finalul anului 2020, când tranzacțiile totale ajungeau la 18,3 miliarde lei, echivalentul a 3,77 miliarde euro. Evoluția acestui indicator poate fi urmărită în Tabelul 1. După un an cu 252 ședințe de tranzacționare, lichiditatea medie zilnică pentru toate tipurile de instrumente financiare a atins un nou maxim de 79,4 milioane lei (16,1 milioane euro), în creștere cu 8,2% față de nivelul de 73,4 milioane lei (15,1 milioane euro) realizat în 2020.

Tabel 1. Evoluția anuală a lichidității pe Piața Reglementată a BVB cu toate tipurile de instrumente financiare



Tabel 1: Evoluția anuală a valorii totale de tranzacționare (în miliarde lei) cu toate tipurile de instrumente financiare de pe Piața Reglementată la vedere a BVB în perioada 2000-2021. Sursa: BVB.

Intensificarea activității investiționale la BVB a făcut ca piața de capital românească să atingă noi maxime prin prisma nivelului înregistrat de indicele BET-TR, care include și dividendele acordate, după ce acesta a încheiat anul 2021 la 23.113 puncte, ceea ce a corespuns unei creșteri de 40% într-un singur an. Un nou maxim istoric a fost înregistrat și pentru indicele BET, care include cele mai tranzacționate 19 companii, și care a încheiat anul la un nivel de 13.061 puncte, un avans de 33,2% față de anul 2020. Evoluția acestor indici poate fi consultată în Tabelul 2.

Tabel 2. Evoluția indicilor BET și BET-TR

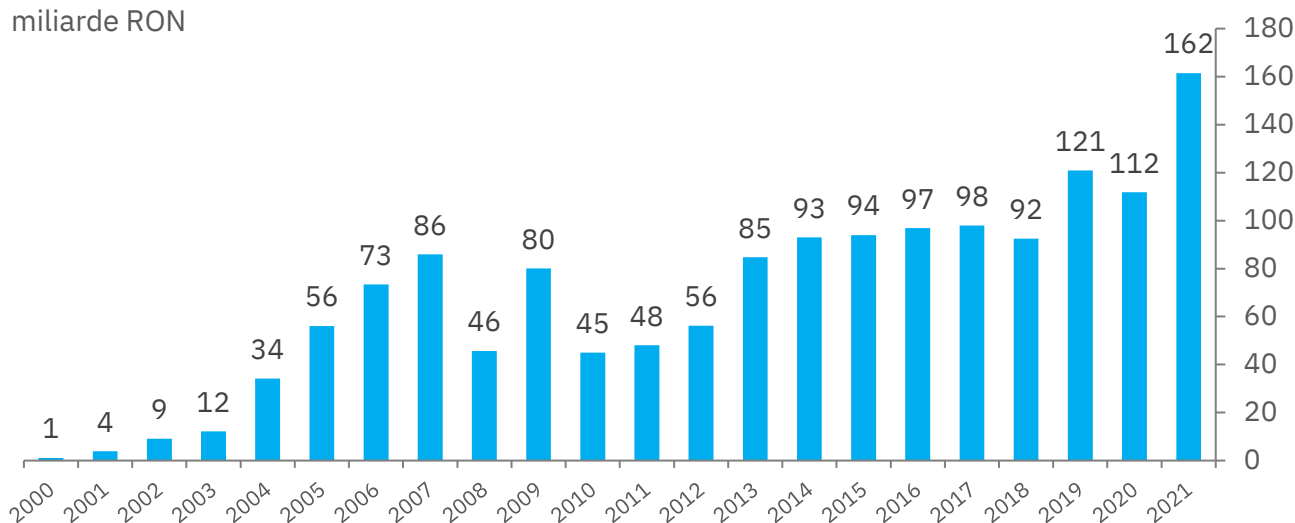
Tabel 2: Evoluția indicilor BET și BET-TR în 2021, în monedă locală. Sursa: BVB.

Recorduri ale indicatorilor de lichiditate au fost înregistrate și Sistemul Multilateral de Tranzacționare (SMT). Valoarea totală de tranzacționare cu toate tipurile de instrumente financiare a ajuns la 1,63 miliarde lei (echivalentul a 330 milioane euro), în creștere cu 253% comparativ cu nivelul de 460 milioane lei (echivalentul a 95 milioane euro) din 2020. Valoarea medie zilnică a tranzacțiilor pentru cele 252 de ședințe de tranzacționare de anul trecut a fost de 6,5 milioane lei, în urcare cu 249% față de 1,83 milioane lei cu un an în urmă. În octombrie anul trecut, BVB a lansat primul indice dedicat segmentului AeRO. Denumit BET AeRO, acest indice a început cu un nivel de de 1.000 de puncte și a încheiat anul 2021 la 1.052 de puncte.

Companiile românești listate la BVB au ajuns la cele mai mari valori din istorie. Capitalizarea companiilor autohtone de pe Piața Reglementată a depășit 141 miliarde lei, sau 28,5 miliarde euro, în creștere cu 38% față de nivelul de la finalul anului 2020, de 102 miliarde lei. Valoarea de piață a companiilor listate pe SMT a fost de 19,8 miliarde lei, sau 4 miliarde euro, în urcare cu peste 200% față de valoarea din 2020, de 9,7 miliarde lei. Cumulat, companiile românești listate la BVB au atins o valoare de piață record, de 161 miliarde lei, cu 44% peste capitalizarea raportată în ultima ședință de tranzacționare din 2020. Evoluția valorii de piață a companiilor listate la BVB poate fi urmărită în Tabelul 3.

Tabel 3. Companiile locale listate la BVB, la cele mai mari valori din istorie

miliarde RON

*Tabel 3. Capitalizarea companiilor locale listate la BVB pe Piața Reglementată și SMT. Sursa: BVB*

„Suntem într-un moment foarte bun pentru piața de capital, care a consemnat în 2021 multiple recorduri pe diferite paliere, și putem spune că bursa românească a avut unul dintre cei mai buni ani din istorie. Ne aflăm într-un moment semnificativ atât din punct de vedere al performanței, cât și din punct de vedere istoric pentru că pe 1 decembrie 2022 se împlinesc 140 de ani de la deschiderea oficială a bursei de valori în România, instituție care a avut un rol fundamental în dezvoltarea țării. Rezultatele din 2021 reconfirmă că proiectele noastre de dezvoltare merg în direcția bună și că piața de capital își îndeplinește misiunea esențială de platformă de finanțare a economiei românești,” a declarat Radu Hanga, Președintele Consiliului de Administrație al Bursei de Valori București.

„Am reușit, printr-un cumul de măsuri începute în anii anteriori și continuate în 2021, să punem în funcțiune mecanismele necesare care au creat mediul propice pentru vindecarea unei răni mai vechi a pieței românești, aceea a lichidității. Am creat împreună cu stakeholderii pieței de capital cadrul necesar care a permis ca triada lichiditate-companii-investitori să capete mult mai multă proeminență, am răspuns solicitărilor pieței, am inițiat și dezvoltat proiecte și parteneriate noi, iar rezultatele record din 2021 arată că eforturile BVB și ale partenerilor noștri au dat roade,” a afirmat Adrian Tănase, Directorul General al BVB.

Bursa românească și-a consolidat în 2021 rolul fundamental de platformă de finanțare a economiei românești: 23 de companii s-au listat la cota bursei într-un singur an, alte 27 de companii au emis obligațiuni, iar statul român a atras prin ofertele primare de vânzare de titluri de stat Fidelis finanțări de peste 875 milioane în echivalent euro. În total, rundele de finanțare atrase de cele 23 de companii au ajuns la 234 milioane euro în 2021, iar cele 45 de emisiuni cu venit fix listate la BVB au atras finanțări de peste 1,8 miliarde euro.

Rezumatul listărilor aferente anului 2021 pentru Piața Reglementată și pentru Sistemul Multilateral de Tranzacționare poate fi consultat în Tabelele 4 (acțiuni) și 5 (venit fix).

Tabel 4. 23 companii noi au listat pachete de acțiuni la BVB în valoare totală echivalentă de 234 milioane EUR

Emitent	Valoare (mln EUR)	Acțiuni vândute	Segment	Listare	Intermediar
MAM Bricolaj	1,74	25%	SMT	PP	TradeVille
SafeTech Innovations	0,51	20%	SMT	PP	TradeVille
Agroland	1,62	15%	SMT	PP	TradeVille
Star Residence Invest	1,66	77%	SMT	PP	BRK Financial Group
Firebyte Games	1,00	25%	SMT	PP	BRK Financial Group
Raiko Transilvania	0,39	11%	SMT	PP	TradeVille
Vifrana	1,93	31%	SMT	PP	Goldring
Agroserv Măriuța	3,94	24,90%	SMT	PP	BT Capital Partners
TTS (Transport Trade Services)	58,50	50,00%	PR	IPO	Swiss Capital
Agroland Agribusiness	1,2	20%	SMT	PP	TradeVille
Bonas Import Export	2,00	40,75%	SMT	PP	Interdealer Capital Invest
Simtel Team	2,78	14,95%	SMT	PP	BT Capital Partners
One United Properties	52,80	9,09%	PR	IPO	BRK Financial Group
Air Claim	0,50	9,09%	SMT	PP	Goldring
Visual Fan	3,14	10%	SMT	PP	TradeVille
Arctic Stream	4,25	20%	SMT	PP	TradeVille
Appraisal & Valuation	0,90	30%	SMT	PP	TradeVille
Adiss	1,30	25%	SMT	PP	Goldring
Connections Consult	2,02	13,40%	SMT	PP	TradeVille
Aquila	74,06	33%	PR	IPO	Swiss Capital
Arobs	14,99	12%	SMT	PP	BRK Financial Group
GoCab	1,5	20,40%	SMT	PP	BRK Financial Group
Softbinator Technologies	1,2	10%	SMT	PP	TradeVille

Tabel 4: Emisiunile de acțiuni care au intrat la tranzacționare la Bursa de Valori București în 2021. PR = Piață Reglementată; SMT = Sistem Multilateral de Tranzacționare; IPO = Ofertă Publică Inițială; PP = Plasament Privat.
Sursa: BVB

Tabel 5. 45 emisiuni cu venit fix listate la BVB, în valoare totală echivalentă de peste 1,8 miliarde EUR

Emitent	Valoare (mln)	Monedă	Dobândă	Segment	Listare	Intermediar
iHunt	7	RON	8,75%	SMT	PP	TradeVille
Utilitech Services	4,9	RON	8,5%	SMT	PP	Intercapital Invest
Golden Foods Snacks	4	RON	9%	SMT	PP	BRK Financial Group

Ministerul Finanțelor Publice	385,6	RON	2,85%	PR	IPO	BT Capital Partners, BCR, BRD
Ministerul Finanțelor Publice	323,8	RON	3,10%	PR	IPO	BT Capital Partners, BCR, BRD
Ministerul Finanțelor Publice	140,4	EUR	1,55%	PR	IPO	BT Capital Partners, BCR, BRD
iHunt	7	RON	8,75%	SMT	PP	TradeVille
Impact Developer & Contractor	6,6	EUR	6,40%	PR	PP	TradeVille
Agricover	40	EUR	3,5%	PR	PP	BRD, BCR
Restart Energy One	16,3	RON	9%	SMT	PP	Goldring
Qualis Properties	2,1	EUR	9%	SMT	PP	BRK Financial Group
Alive Capital	10	RON	8%	SMT	PP	Intercapital Invest
Raiffeisen Bank	400,5	RON	3,086%	PR	PP	Raiffeisen Centrobank
BCR	1.000	RON	3,9%	PR	PP	BCR
Raiffeisen Bank	1.207,5	RON	3,793%	PR	PP	Raiffeisen Centrobank
Nemo Expres Logistic	1,5	EUR	7%	SMT	PP	Intercapital Invest
Alser Forest	1,5	EUR	8%	SMT	PP	Intercapital Invest
Ministerul Finanțelor Publice	315,43	RON	2,95%	PR	IPO	BT Capital Partners, BCR, BRD
Ministerul Finanțelor Publice	299,14	RON	3,25%	PR	IPO	BT Capital Partners, BCR, BRD
Ministerul Finanțelor Publice	58,93	EUR	1%	PR	IPO	BT Capital Partners, BCR, BRD
Vivre Deco	7	EUR	5,5%	SMT	PP	TradeVille
ZebraPay	3	EUR	5,5%	SMT	PP	BT Capital Partners
BestJobs	3,4	EUR	5,8%	SMT	PP	TradeVille
Bit Soft	1,5	EUR	5,5%	SMT	PP	BT Capital Partners
MW Green Power	4,4	RON	8%	SMT	PP	Intercapital Invest
Agroland Agribusiness	10	RON	9%	SMT	PP	TradeVille
Prefera Foods	5	EUR	7,5%	SMT	PP	TradeVille
Ansett Logistics	0,5	EUR	8%	SMT	PP	BRK Financial Group

Ministerul Finanțelor Publice	59,07	EUR	1,6%	PR	IPO	BT Capital Partners, BCR, BRD
Ministerul Finanțelor Publice	483,09	RON	3,25%	PR	IPO	BT Capital Partners, BCR, BRD
Ministerul Finanțelor Publice	167,38	RON	3,75%	PR	IPO	BT Capital Partners, BCR, BRD
Aforti Holding*	2	RON	10%	SMT	PP	Goldring
BCR	500	RON	5%	PR	PP	BCR
BRK Financial Group	25	RON	7,6%	PR	PP	BRK Financial Group
Cellini	1,6	EUR	7%	SMT	PP	BRK Financial Group
Ocean Credit IFN	1,87	EUR	8,75%	SMT	PP	Goldring
Libra Internet Bank	40	EUR	4,25%	PR	PP	Raiffeisen Bank
Autonom	48,03	EUR	4,11%	PR	PP	BRD, BT Capital Partners
BCR	600	RON	5,98%	PR	PP	BCR
Ministerul Finanțelor Publice	42,12	EUR	1,8%	PR	IPO	BT Capital Partners, BCR, BRD
Ministerul Finanțelor Publice	113,07	RON	4,6%	PR	IPO	BT Capital Partners, BCR, BRD
Ministerul Finanțelor Publice	759,45	RON	4%	PR	IPO	BT Capital Partners, BCR, BRD
Teilor Holding	6,2	EUR	5,75%	SMT	PP	BT Capital Partners
Teilor Holding	14	RON	8,25%	SMT	PP	BT Capital Partners
MW Green Power Export	11,67	RON	8%	SMT	PP	Intercapital Invest

Tabel 5: Emisiunile de obligațiuni care au intrat la tranzacționare la Bursa de Valori București în 2021. *Companie înregistrată în Polonia. PR = Piață Reglementată; SMT = Sistem Multilateral de Tranzacționare; IPO = Ofertă Publică Inițială; PP = Plasament Privat. Sursa: BVB

Efervescenta rundelor de finanțare derulate prin BVB s-a tradus și printr-un interes crescut din partea investitorilor. Astfel, numărul investitorilor direcți la bursă a depășit 74.000 de participanți, arată datele Fondului de Compensare al Investitorilor (FCI) la nivelul primelor 9 luni ale anului trecut. Numărul celor care activează indirect la bursă, prin fonduri de investiții, a ajuns la 540.000 de investitori la final de noiembrie, potrivit datelor Asociației Administratorilor de Fonduri din România (AAF). Un nivel maxim a fost înregistrat în ceea ce privește valoarea totală a activelor nete ale fondurilor de pensii administrate privat, acolo unde 8,1 milioane de români contribuie la Pilonul II și III de pensii. Această valoare a depășit 90 miliarde lei la finalul primelor 9 luni din 2021,

potrivit datelor APAPR. Activele totale aflate în administrarea fondurilor de pensii administrate privat și numărul de participanți sunt în continuă creștere, iar sistemul pensiilor private a cunoscut o evoluție pozitivă pe tot parcursul funcționării sale. Titlurile de stat și acțiunile sunt principalele instrumente financiare în care au investit fondurile de pensii administrate privat.

„Colaborarea excelentă pe care BVB o are cu participanții la piață și comunitatea investițională este un element important pentru creșterea accesului companiilor locale la piața de capital. Dialogul foarte bun pe care îl avem cu autoritățile statului, Guvern, Parlament, ASF, BNR este, de asemenea, esențial pentru succesul prezent și viitor al pieței de capital românești. A devenit cât se poate de clar că putem vorbi de o economie puternică dacă avem o bursă puternică. Estimarea noastră este că multe dintre tendințele semnalate anul trecut se vor manifesta și în 2022. Ne așteptăm ca trendul listărilor să continue și este posibil să vedem noi companii de stat listate la bursă, cum este cazul Hidroelectrica, pentru că experiența statului român cu piața de capital este una pozitivă. Noi încurajăm statul și companiile românești să continue să utilizeze mecanismele pieței de capital pentru a se finanța,” a declarat Radu Hanga, Președintele Consiliului de Administrație al Bursei de Valori București.

„Prioritățile pentru 2022 vizează continuarea extinderii numărului de companii private sau de stat la cota bursei, creșterea numărului de investitori, consolidarea statutului de Piață Emergentă și lansarea Contrapărții Centrale. Ne dorim ca în cursul acestui an să se materializeze demersul inițiat deja în Parlamentul României privind simplificarea procedurilor fiscale pentru investitorii individuali prin introducerea sistemului de reținere la sursă a taxelor pentru câștigurile de capital. Un element esențial pentru grupul BVB și pentru dezvoltarea pieței și a lichidității îl va constitui momentul în care Contrapartea Centrală va deveni operațională și ne dorim să avem primele tranzacții cu instrumente derivate în al doilea semestru al acestui an,” a afirmat Adrian Tănase, Directorul General al BVB.

Companiile românești au devenit mai vizibile nu doar pe plan intern ci și pe plan internațional după ce România și-a majorat prezența în indicii furnizorului global FTSE Russell la șapte companii, începând cu 20 decembrie 2021: Banca Transilvania (TLV), Nuclearelectrica (SNN), OMV Petrom (SNP), TeraPlast (TRP) și One United Properties (ONE) în indicii FTSE Global All-Cap, iar Bittnet (BNET) și Transport Trade Services (TTS) în indicele FTSE Global Micro-Cap.

Noutăți pentru investitori

Decembrie 2021

- ❖ Libra Internet Bank a continuat finanțarea prin bursă și a listat pe 3 decembrie a doua sa emisiune de obligațiuni, în valoare de 40 milioane de euro. Obligațiunile se tranzacționează pe segmentul principal al Bursei de Valori București, sub simbolul bursier LIBRA28E. Prima emisiune de obligațiuni Libra Internet Bank, în valoare de 4,29 milioane euro, se tranzacționează pe Sistemul Multilateral de Tranzacționare, din 3 septembrie 2020, sub simbolul bursier LIBRA30E.
Mai multe detalii sunt disponibile la acest [link](#).
- ❖ AROBS Transilvania Software, companie românească de IT, a debutat pe 6 decembrie pe piața AeRO a Bursei de Valori București, acțiunile fiind tranzacționate sub simbolul bursier AROBS. Fondată în anul 1998 de antreprenorul român, Voicu Oprean, AROBS este astăzi o multinațională cu șapte birouri deschise în România și alte șapte în străinătate, ce furnizează servicii software și soluții pentru o gamă largă de clienți activi în industrii diverse în țări din Europa, America de Nord și Asia. În luna octombrie a acestui an, AROBS a închis anticipat în prima zi cel mai mare plasament privat din istoria pieței AeRO, prin atragerea sumei de 74,2 milioane de lei de la investitori.
Mai multe detalii sunt disponibile la acest [link](#).
- ❖ Autonom Services, cel mai important jucător independent de pe piețele de leasing operațional și rent-a-car din România, continuă finanțarea prin Bursa de Valori București (BVB) și a listat pe 8 decembrie prima emisiune de obligațiuni corporative din România corelată cu obiective de sustenabilitate. Obligațiunile, în valoare de peste 48 de milioane de euro, se tranzacționează pe Piața Reglementată sub simbolul bursier AUT26E. Este cea de-a doua emisiune de obligațiuni Autonom listată la Bursă și cea mai mare emisiune de obligațiuni a unei companii antreprenoriale românești pe piața de capital locală.
Mai multe detalii sunt disponibile la acest [link](#).
- ❖ GoCab Software, companie care dezvoltă și operează aplicații utilizate în servicii de taximetrie, a debutat pe 9 decembrie pe piața AeRO a Bursei de Valori București sub simbolul bursier CAB. GoCab Software este a 22-a companie care venit în 2021 la Bursă, iar listarea are loc în urma derulării unui plasament privat și atragerii de la investitorii din piața de capital a 7,4 milioane de lei.
Mai multe detalii sunt disponibile la acest [link](#).
- ❖ Banca Comercială Română (BCR), unul dintre cele mai importante grupuri financiare din România, a listat pe 14 decembrie la Bursa de Valori București a treia emisiune de obligațiuni din 2021, în valoare de 600 milioane de lei. Valoarea totală a finanțărilor atrase

de BCR în 2021, prin intermediul pieței de capital, se ridică la peste 2 miliarde de lei. Noua emisiune de obligațiuni se tranzacționează pe Piața Reglementată sub simbolul bursier BCR28B.

Mai multe detalii sunt disponibile la acest [link](#).

- ❖ Ministerul Finanțelor (MF) a atras 872,5 milioane lei și 42,1 milioane euro, valori însumând peste 1 miliard de lei, prin cea de-a șasea ofertă primară de vânzare de titluri de stat FIDELIS pentru populație derulată în ultimii doi ani prin Bursa de Valori București. Astfel, valoarea celor șase runde de finanțare derulate în 2020 și 2021 la BVB de către Ministerul Finanțelor depășește 9 miliarde lei (1,8 miliarde euro).

Mai multe detalii sunt disponibile la acest [link](#).

- ❖ Softbinator Technologies, companie românească de dezvoltare de software, specializată în designul, dezvoltarea și lansarea pe piață de produse inovative, a debutat pe 17 decembrie pe piața AeRO a Bursei de Valori București (BVB), acțiunile fiind tranzacționate sub simbolul bursier CODE. Compania a reușit să atragă anterior listării, printr-un plasament privat, 6 milioane de lei de la investitorii din piața de capital.

Mai multe detalii sunt disponibile la acest [link](#).

- ❖ TEILOR Holding, un grup de companii care include lanțul de magazine de bijuterii de lux TEILOR, Teilor Invest Exchange și compania de intermediere financiară Invest Intermed GF IFN, a debutat pe 21 decembrie cu primele sale obligațiuni la Bursa de Valori București (BVB). Capitalul atras de la investitori, de 45 milioane lei, va fi utilizat pentru dezvoltarea accelerată a celor trei afaceri din grup. Cele două emisiuni de obligațiuni TEILOR, în lei și euro, se tranzacționează pe Sistemul Multilateral de Tranzacționare al Bursei sub simbolurile bursiere TEI26 și TEI26E.

Mai multe detalii sunt disponibile la acest [link](#).

- ❖ Aquila (AQ), cel mai mare jucător de pe piața de distribuție a bunurilor de larg consum din România, beneficiază din 29 decembrie, la o lună de la listarea la Bursă, de serviciile de Market Maker al Emitentului (MME) din partea BRK Financial Group pentru susținerea lichidității acțiunilor companiei. Aquila s-a listat pe 29 noiembrie 2021 pe Piața Principală a Bursei de Valori București.

Mai multe detalii sunt disponibile la acest [link](#).

Piata Reglementata la vedere a BVB

BVB Raport lunar, decembrie 2021

A. Indicatori principali

1. Valoarea de tranzactionare inregistrata in Piata Reglementata la vedere a BVB in Decembrie 2021 comparativ cu Noiembrie 2021

	Valoarea totala de tranzactionare <i>Decembrie 2021</i>		Valoarea totala de tranzactionare <i>Noiembrie 2021</i>		% Variatie	
	RON mil.	EUR mil.	RON mil.	EUR mil.	RON	EUR
<i>Instrumente financiare deja emise:</i>	935,06	188,94	1.180,50	238,54	-20,79	-20,79
➤ Actiuni	790,57	159,75	1.064,45	215,09	-25,73	-25,73
➤ Instrumente cu venit fix	46,37	9,37	35,72	7,22	29,82	29,78
➤ Unitati de fond, ETF	4,50	0,91	6,31	1,27	-28,68	-28,35
➤ Produse structurate	93,61	18,92	74,01	14,96	26,48	26,47
<i>Noi emisiuni si emisiuni ulterioare:</i>	1.680,96	339,66	665,08	134,39	152,75	152,74
➤ Actiuni			366,67	74,09		
➤ Instrumente cu venit fix	1.680,96	339,66	298,41	60,30	463,31	463,28
<i>Total Piata reglementata la vedere, din care:</i>	2.616,02	528,60	1.845,58	372,93	41,75	41,74
➤ Total Actiuni	790,57	159,75	1.431,12	289,18	-44,76	-44,76
➤ Total Instrumente cu venit fix	1.727,33	349,03	334,13	67,52	416,96	416,93

**2. Valoarea de tranzactionare inregistrata in Piata Reglementata la vedere a BVB
in Decembrie 2021 comparativ cu Decembrie 2020 (YoY)**

	Valoarea totala de tranzactionare <i>Decembrie 2021</i>		Valoarea totala de tranzactionare <i>Decembrie 2020</i>		YoY % Variatie
	RON mil.	EUR mil.	RON mil.	EUR mil.	RON
<i>Instrumente financiare deja emise:</i>	935,06	188,94	1.224,65	251,44	-23,65
➤ Actiuni	790,57	159,75	1.039,21	213,36	-23,93
➤ Instrumente cu venit fix	46,37	9,37	143,49	29,46	-67,68
➤ Unitati de fond, ETF	4,50	0,91	1,09	0,22	312,84
➤ Produse structurate	93,61	18,92	40,85	8,39	129,16
<i>Noi emisiuni si emisiuni ulterioare:</i>	1.680,96	339,66	2.735,72	561,52	-38,56
➤ Actiuni					
➤ Instrumente cu venit fix	1.680,96	339,66	2.735,72	561,52	-38,56
<i>Total Piata reglementata la vedere, din care:</i>	2.616,02	528,60	3.960,37	812,96	-33,95
➤ Total Actiuni	790,57	159,75	1.039,21	213,36	-23,93
➤ Total Instrumente cu venit fix	1.727,33	349,03	2.879,21	590,98	-40,01

**3. Valoarea de tranzactionare inregistrata in Piata Reglementata la vedere a BVB
in Ianuarie - Decembrie 2021 comparativ cu Ianuarie - Decembrie 2020 (YTD)**

	Valoarea totala de tranzactionare <i>Ianuarie - Decembrie 2021</i>		Valoarea totala de tranzactionare <i>Ianuarie - Decembrie 2020</i>		YTD % Variatie
	RON mil.	EUR mil.	RON mil.	EUR mil.	RON
<i>Instrumente financiare deja emise:</i>	12.013,54	2.441,09	13.441,29	2.776,93	-10,62

➤ Actiuni	10.122,13	2.056,27	12.226,99	2.526,54	-17,21
➤ Instrumente cu venit fix	974,43	198,56	371,09	76,32	162,59
➤ Unitati de fond, ETF	46,20	9,37	14,42	2,98	220,39
➤ Produse structurate	870,79	176,88	828,80	171,08	5,07
Noi emisiuni si emisiuni ulterioare:	7.993,67	1.621,90	4.824,57	993,42	65,69
➤ Actiuni	913,78	185,18			
➤ Instrumente cu venit fix	7.079,89	1.436,72	4.824,57	993,42	46,75
Total Piata reglementata la vedere, din care:	20.007,21	4.062,99	18.265,86	3.770,35	9,53
➤ Total Actiuni	11.035,91	2.241,45	12.226,99	2.526,54	-9,74
➤ Total Instrumente cu venit fix	8.054,32	1.635,28	5.195,66	1.069,74	55,02

4. Valoarea medie zilnica de tranzactionare (VMZ) inregistrata in Piata Reglementata la vedere in Decembrie 2021 comparativ cu Noiembrie 2021

	Val. medie zilnica de tranzactionare <i>Decembrie 2021</i>		Val. medie zilnica de tranzactionare <i>Noiembrie 2021</i>		% Variatie	
	RON mil.	EUR mil.	RON mil.	EUR mil.	RON	EUR
<i>Instrumente financiare deja emise:</i>						
➤ Actiuni	39,53	7,99	50,69	10,24	-22,02	- 21,97
➤ Instrumente cu venit fix	2,32	0,47	1,70	0,34	36,47	38,24
➤ Unitati de fond, ETF	0,22	0,05	0,30	0,06	-26,67	- 16,67
➤ Produse structurate	4,68	0,95	3,52	0,71	32,95	33,80
<i>Noi emisiuni si emisiuni ulterioare:</i>						
➤ Actiuni			17,46	3,53		
➤ Instrumente cu venit fix	84,05	16,98	14,21	2,87	491,48	491,6 4

5. Valoarea medie zilnica de tranzactionare (VMZ) inregistrata in Piata Reglementata la vedere a BVB in Decembrie 2021 comparativ cu Decembrie 2020 (YoY)

	Val. medie zilnica de tranzactionare Decembrie 2021		Val. medie zilnica de tranzactionare Decembrie 2020		YoY % Variatie
	RON mil.	EUR mil.	RON mil.	EUR mil.	RON
Instrumente financiare deja emise:					
➤ Actiuni	39,53	7,99	54,70	11,23	-27,73
➤ Instrumente cu venit fix	2,32	0,47	7,55	1,55	-69,27
➤ Unitati de fond, ETF	0,22	0,05	0,06	0,01	266,67
➤ Produse structurate	4,68	0,95	2,15	0,44	117,67
Noi emisiuni si emisiuni ulterioare:					
➤ Actiuni					
➤ Instrumente cu venit fix	84,05	16,98	143,99	29,55	-41,63

6. Valoarea medie zilnica de tranzactionare (VMZ) inregistrata in Piata Reglementata la vedere a BVB Ianuarie - Decembrie 2021 comparativ cu Ianuarie - Decembrie 2020 (YTD)

	Val. medie zilnica de tranzactionare Ianuarie - Decembrie 2021		Val. medie zilnica de tranzactionare Ianuarie - Decembrie 2020		YTD % Variatie
	RON mil.	EUR mil.	RON mil.	EUR mil.	RON
Instrumente financiare deja emise:					
➤ Actiuni	40,17	8,16	49,10	10,15	-18,19
➤ Instrumente cu venit fix	3,87	0,79	1,49	0,31	159,73
➤ Unitati de fond, ETF	0,18	0,04	0,06	0,01	200,00
➤ Produse structurate	3,46	0,70	3,33	0,69	3,90
Noi emisiuni si emisiuni ulterioare:					
➤ Actiuni	3,63	0,73			
➤ Instrumente cu venit fix	28,09	5,70	19,38	3,99	44,94

7. Evolutie indici

Indice	Valori la data 31.12.2021		% Variatie in Decembrie 2021		% YTD		Valori indice in Decembrie 2021	
	RON	EUR	RON	EUR	RON	EUR	minim	maxim
BET	13.061,32	9.190,44	7,10	7,11	33,20	31,08	12.203,83	13.068,03
BET-TR	23.113,93	21.014,69	7,10	7,11	40,00	37,77	21.595,71	23.125,81
BET-TRN	23.113,93	21.014,69	7,10	7,11			21.595,71	23.125,81
BETPlus	1.947,85	1.730,02	6,93	6,94	32,98	30,86	1.821,89	1.948,83
BET-FI	52.157,90	22.858,26	1,73	1,74	21,08	19,15	50.834,26	52.157,90
BET-BK	2.514,55	2.161,37	3,80	3,81	34,67	32,52	2.402,94	2.518,55
BET-XT	1.142,52	798,57	6,06	6,08	31,08	29,00	1.075,64	1.142,52
BET-XT-TR	2.021,26	1.812,75	6,07	6,08	37,08	34,89	1.902,88	2.021,26
BET-XT-TRN	2.021,26	1.812,75	6,07	6,08			1.902,88	2.021,26
BET-NG	896,97	627,69	10,75	10,76	29,41	27,36	807,00	898,11
ROTX	27.997,57		8,50		36,18		25.760,50	27.997,57

8. Indicatori de piata

	RON mil.	EUR mil.
➤ Capitalizare bursiera (piata reglementata)	229.078,50	46.291,58
➤ Capitalizare bursiera (companii romanesti)	141.102,41	28.513,60
➤ Rata lichiditatii (piata reglementata)	4,14	4,14
➤ Rata lichiditatii (companii romanesti)	6,64	6,64
➤ PER	11,64	
➤ P/BV	1,15	
➤ DIVY	4,47	

B. Indicatori principali

1. Valoarea de tranzactionare si capitalizarea bursiera, in functie de sectorul de activitate

Sector	Valoare de tranzactionare (RON mil.)	Capitalizare bursiera (RON mil.)	PER	PBV	DIVY
➤ INTERMEDIERI FINANCIARE SI ASIGURARI	417,93	138.095,81	7,73	1,13	3,92
➤ INDUSTRIA EXTRACTIVA	121,24	43.419,52	16,60	1,08	5,71
➤ PRODUCTIA SI FURNIZAREA DE ENERGIE ELECTRICA SI TERMICA, GAZE, APA CALDA SI AER CONDITIONAT	36,95	15.826,58	18,06	1,45	3,38
➤ INDUSTRIA PRELUCRATOARE	71,68	12.427,74	15,27	1,48	6,07
➤ TRANSPORT SI DEPOZITARE	36,58	4.407,87	24,02	0,78	3,67
➤ ACTIVITATI PROFESIONALE, STIINTIFICE SI TEHNICE	18,12	4.060,28	13,96	0,71	6,96
➤ SANATATE SI ASISTENTA SOCIALA	25,51	3.175,60	25,53	9,38	
➤ COMERT CU RIDICATA SI CU AMANUNTUL; REPARAREA AUTOVEHICULELOR SI MOTOCICLETELOR	12,38	1.343,93	3,89	0,71	1,31
➤ CONSTRUCTII	4,15	1.123,16	17,38	1,63	0,95
➤ HOTELURI SI RESTAURANTE	0,37	338,33	15,42	0,63	3,34
➤ INFORMATII SI COMUNICATII	8,18	161,91	98,31	3,90	
➤ Alte sectoare	37,48	4.697,75			

Nota: - PER se calculeaza pe baza capitalizarii bursiere a companiilor care au inregistrat profit

- P/BV si DIVY sunt calculate doar pentru companiile romanesti

2. Top 5 actiuni listate, in functie de valoarea de tranzactionare – Decembrie 2021

Simbol	Denumire societate	Valoare lunara (RON mil.)	Valoare lunara (EUR mil.)	Pondere in total valoarea totala de tranzactionare (%)
TLV	BANCA TRANSILVANIA S.A.	113,29	22,89	14,33
ONE	ONE UNITED PROPERTIES	85,94	17,36	10,87
SIF4	SIF MUNTENIA S.A.	77,31	15,62	9,78
SNG	S.N.G.N. ROMGAZ S.A.	67,90	13,72	8,59
SNP	OMV PETROM S.A.	52,72	10,65	6,67

3. Top 5 actiuni listate cu cea mai mare crestere – Decembrie 2021

Simbol	Denumire societate	Variatie sf. perioada (%)	YTD (%)	Pret minim (RON)	Pret maxim (RON)	Pret de inchidere (RON)
RRC	ROMPETROL RAFINARE S.A.	84,26	86,36	0,0445	0,0880	0,0820
VESY	VES SA	47,09	-22,44	0,0500	0,1140	0,1140
MCAB	ROMCAB SA	44,09	517,02	8,0000	14,3000	11,6000
PREB	PREBET SA AIUD	24,24	40,17	1,3200	1,6400	1,6400
COMI	CONDMAG S.A.	18,75	58,33	0,0065	0,0120	0,0095

4. Top 5 actiuni listate, in functie de capitalizarea bursiera - Piata Reglementata la 31.12.2021

Simbol	Denumire societate	Capitalizare bursiera			P/BV	PER (RON)	DIVY (RON)
		RON mil.	EUR mil.	% RON			
EBS	Erste Group Bank AG	87.378,34	17.657,18	38,14			
SNP	OMV PETROM S.A.	28.265,41	5.711,80	12,34	0,87	20,14	

TLV	BANCA TRANSILVANIA S.A.	16.283,59	3.290,55	7,11	1,45	9,31	3,07
SNG	S.N.G.N. ROMGAZ S.A.	15.031,47	3.037,52	6,56	1,91	12,44	4,58
SNN	S.N. NUCLEARELECTRICA S.A.	14.177,26	2.864,90	6,19	1,91	19,12	3,33

5. Top 5 produse structurate, in functie de valoarea de tranzactionare – Decembrie 2021

Simbol	Denumire societate	Valoare lunara (RON mil.)	Valoare lunara (EUR mil.)	Pondere in total valoarea totala de tranzactionare produse structurate (%)
BKDOWTLC3	BRK Dow Turbo Long 32950	33,00	6,67	35,25
BKDOWTLB9	BRK Dow Turbo Long 31900	23,78	4,80	25,40
BKDOWTSC5	BRK Dow Turbo Short 36750	9,45	1,91	10,10
BKDOWTLC4	BRK Dow Turbo Long 33450	5,71	1,15	6,10
BKDOWTLC1	BRK Dow Turbo Long 32500	3,05	0,62	3,26

6. Top 5 instrumente cu venit fix, in functie de valoarea de tranzactionare – Decembrie 2021

Simbol	Denumire societate	Valoare lunara (mii RON)	Valoare lunara (mii EUR)	Pondere in total valoarea totala de tranzactionare instrumente cu venit fix (%)
R2512AE	MINISTERUL FINANTELOR PUBLICE	19.125,63	3.864,58	41,24
R2312A	MINISTERUL FINANTELOR PUBLICE	6.323,12	1.277,66	13,63
R2208A	MINISTERUL FINANTELOR PUBLICE	4.282,55	865,34	9,23
R2508AE	MINISTERUL FINANTELOR PUBLICE	3.699,54	747,54	7,98
R2403A	MINISTERUL FINANTELOR	2.705,33	546,66	5,83

7. Unitati de fond (inclusiv ETF) in functie de valoarea de tranzactionare – Decembrie 2021

Simbol	Denumire societate	Valoare lunara (mii RON)	Valoare lunara (mii EUR)	Pondere in total valoarea totala de tranzactionare unitati de fond si ETF (%)
TVBETETF	FONDUL DESCHIS DE INVESTITII ETF BET PATRIA-TRADEVILLE	4.441,24	897,42	98,78
STK	STK EMERGENT	54,87	11,09	1,22

8. IPO, oferte secundare si alte piete de oferte – Decembrie 2021

Simbol	Denumire societate	Tip Instrument	Tip Oferta	Valoarea totala de tranzactionare (RON mil.)
BCR28B	BANCA COMERCIALA ROMANA	Obligatiuni	Oferte fara prospect pentru IF noi	600,00
R2212A	MINISTERUL FINANTELOR	Obligatiuni	Oferta Publica Primara	759,45
R2412A	MINISTERUL FINANTELOR	Obligatiuni	Oferta Publica Primara	113,07
R2612AE	MINISTERUL FINANTELOR	Obligatiuni	Oferta Publica Primara	208,43
SIF3	SIF TRANSILVANIA S.A.	Actiuni	Oferta Publica de Cumparare	4,52

9. Noi listari in Decembrie 2021

Simbol	Denumire emisiune	Tip Instrument	Data listare
EBDAXTS74	DAX TURBO SHORT 0.01/17,000/16,500	Structurate	01.12.2021
LIBRA28E	LIBRA INTERNET BANK BONDS	Obligatiuni	03.12.2021
AUT26E	Obligatiuni Autonom Services 2026	Obligatiuni	08.12.2021
BCR28B	BANCA COMERCIALA ROMANA	Obligatiuni	14.12.2021
R2612AE	MINISTERUL FINANTELOR	Obligatiuni	16.12.2021
R2412A	MINISTERUL FINANTELOR	Obligatiuni	16.12.2021
R2212A	MINISTERUL FINANTELOR	Obligatiuni	16.12.2021

NOTE METODOLOGICE

Sectiunea A. *Sinteza Indicatori principali*

1. *Instrumente financiare deja emise* – aceasta categorie include toate datele statistice referitoare la instrumentele financiare existente, indiferent de tipul operatiunilor efectuate.
 - Valorile totale de tranzactionare precum si valorile medii zilnice pentru aceasta categorie se bazeaza pe:
 - operatiuni de tranzactionare efectuate in pietele regular, deal;
 - oferte si operatiuni efectuate cu instrumente financiare existente, cum ar fi: oferte de cumparare, oferte de preluare, oferte secundare de vanzare instrumente financiare existente, alte metode de vanzare instrumente financiare existente, oferte fara prospect sau cu prospect simplificat pentru instrumentele financiare deja emise.
2. *Noi emisiuni si emisiuni ulterioare* – aceasta categorie contine date statistice cu privire la emisiunea de noi instrumente pe baza ofertelor primare / initiale, precum si date cu privire la majorarile de capital, pentru companiile deja listate, prin emisiuni ulterioare. Aceasta categorie se refera la capitalul atras de emitenti.
3. Valoarea totala de tranzactionare este luata in considerare o singura data (single counted).
4. Valoarea totala de tranzactionare exprimata in EUR este calculata luand in considerare cursul zilnic EUR/RON, conform cursului de schimb valabil pentru fiecare sedinta de tranzactionare.
5. Categoria „Actiuni” se refera la actiuni si drepturi.
6. Categoria „Instrumente cu venit fix” include toate tipurile de obligatiuni tranzactionate la BVB (obligatiuni municipale, corporative, titluri de stat).

Sectiunea B. *Indicatori de piata specifici*

Valoarea de tranzactionare afisata in aceasta sectiune pentru un instrument financiar include valoarea de tranzactionare inregistrata in toate pietele in care instrumentul financiar se tranzactioneaza.

Bursa de Valori Bucuresti a depus toate eforturile rezonabile pentru a asigura ca datele incluse in acest document sunt corecte la momentul publicarii. Cu toate acestea, Bursa de Valori Bucuresti nu poate fi raspunzatoare pentru deciziile luate sau cele legate de sistem sau alte activitati efectuate de catre orice parte, in baza acestui raport.

Sistemul Multilateral de Tranzacționare SMT/AeRO Multilateral Trading System MTS/AeRO

Buletin lunar. Decembrie 2021 Monthly Bulletin. December 2021

CUPRINS / CONTENTS

A. Indicatori bursieri de bază / <i>Main market indicators</i>	25
B. Indicatori bursieri pentru anul 2021 / <i>Figures in 2021</i>	25
C. Indicatori bursieri pentru luna Decembrie 2021 / <i>December 2021 Indicators</i>	26
D. Evoluția zilnică a principalilor indicatori / <i>Daily main figures</i>	26
D.1. Indici bursieri / <i>Indices</i>	27
E. Indicatori societăți SMT – Internațional / <i>Main Indicators MTS – International</i>	28
F. Indicatori societăți Acțiuni listate / <i>Main Indicators Listed Equities</i>	29
G. Piața Obligațiunilor / <i>Bond Market</i>	39
G.1. Informații principale obligațiuni corporative / <i>Main information on corporate bonds</i>	39
G.2. Date de tranzacționare / <i>Trading data</i>	41
H. Top Intermediari SMT/AeRO Decembrie 2021 / <i>Top of MTS / AeRO intermediaries December 2021</i>	43

A. Indicatori bursieri de bază / Main market indicators

Indicator / Market Indicator	Unitatea de măsură / Measurement Unit	Valoare Absolută / Absolute Value	Variație % față de luna precedentă / Variation % compared to previous month
Valoarea totală tranzacționată <i>Total turnover</i>	RON	218.723.190,64	54,72%
	EUR	44.195.890,90	54,72%
	USD	49.977.298,52	54,46%
Valoarea medie zilnică a tranzacțiilor <i>Daily average turnover</i>	RON	10.936.159,53	62,46%
	EUR	2.209.794,54	62,46%
	USD	2.498.864,93	62,18%
Nr. de titluri tranzacționate <i>Traded no. of financial instruments</i>	Nr. / No.	85.224.755	-28,95%
Nr. tranzacții <i>No. of trades</i>	Nr. / No.	31.869	16,10%

B. Indicatori bursieri pentru anul 2021 / Figures in 2021

Instrumente financiare pe SMT / Financial instruments on MTS	Volum / Volume	Val. tranzacționată / Turnover		Nr. tranzacții / No. of trades
		RON	EUR	
TOTAL / TOTAL:	1.090.412.086	1.625.552.581,04	330.146.067,49	353.714
Acțiuni listate / Listed Equities	861.431.791	804.444.351,94	163.542.281,35	304.261
Obligațiuni / Bonds	677.293	120.381.980,46	24.440.403,96	21.057
Drepturi de preferință / Rights	74.989.267	9.925.972,92	2.025.957,24	10.478
Unități de fond / Fund Units	10.430	7.261,76	1.471,33	58
Alte instrumente / Other instruments	0	0	0	0
SMT – Internațional / MTS - International	1.671.676	83.177.362,09	16.923.409,94	13.432
Oferte publice primare / IPO	151.631.629	607.615.651,88	123.212.543,67	4.428

C. Indicatori bursieri pentru luna Decembrie 2021 / December 2021 Indicators

Instrumente financiare / Financial Instruments	Volum / Volume	Valoare tranzacționată / Turnover		Nr. tranzacții / No. of trades
		RON	EUR	
TOTAL / TOTAL:	85.224.755	218.723.190,64	44.195.890,90	31.869
Acțiuni listate / Listed Equities	65.545.007	98.178.086,41	19.838.827,23	27.925
Obligațiuni / Bonds	75.686	12.945.933,52	2.615.918,28	1.977
Drepturi de preferință / Rights	8.929.246	1.033.407,70	208.826,45	865
Unități de fond / Fund Units	1.015	679,52	137,31	7
Alte instrumente / Other instruments	0	0	0	0
SMT – Internațional / MTS - International	71.753	3.461.549,85	699.454,18	661
Oferte publice primare / IPO	10.602.048	103.103.533,64	20.832.727,45	434

D. Evoluția zilnică a principalilor indicatori / Daily main figures

Data / Date	Volum / Volume	Nr. tranzacții / No. of Trades	Valoare tranzacționată / Turnover	
			RON	EUR
02.12.2021	1.412.054	1.423	34.439.478,07	6.958.876,15
03.12.2021	1.254.638	1.402	4.072.936,34	823.031,57
06.12.2021	14.035.322	2.623	17.315.250,29	3.499.232,11
07.12.2021	2.875.533	1.944	15.419.237,70	3.115.941,74
08.12.2021	1.599.729	1.414	3.779.602,43	763.741,19
09.12.2021	13.291.612	1.994	17.407.322,89	3.517.270,39
10.12.2021	7.322.678	1.774	3.381.068,21	683.182,10
13.12.2021	1.799.436	1.243	2.669.318,09	539.354,24
14.12.2021	1.037.118	1.076	2.638.469,92	533.110,38

15.12.2021	2.835.178	2.139	5.764.052,33	1.164.713,84
16.12.2021	2.184.181	1.066	13.101.791,38	2.647.307,87
17.12.2021	7.217.695	1.480	49.115.243,20	9.923.875,21
20.12.2021	2.825.596	1.345	4.435.167,49	896.210,69
21.12.2021	2.171.606	1.275	8.771.991,56	1.772.441,76
22.12.2021	2.040.550	1.266	3.416.266,15	690.308,18
23.12.2021	2.871.801	1.186	4.421.626,15	893.474,40
27.12.2021	5.296.224	1.385	5.978.412,18	1.207.955,26
28.12.2021	3.464.528	2.308	7.799.566,56	1.575.956,54
29.12.2021	3.734.136	1.691	6.612.253,52	1.336.078,70
30.12.2021	5.955.140	1.835	8.184.136,20	1.653.828,59
Total	85.224.755	31.869	218.723.190,64	44.195.890,90

D.1. Indici bursieri / Indices

Data / Date	BETAeRO	
	RON	EUR
02.12.2021	1.028,73	1.028,30
03.12.2021	1.047,63	1.047,26
06.12.2021	1.034,54	1.034,26
07.12.2021	1.013,82	1.013,50
08.12.2021	996,47	996,10
09.12.2021	995,64	995,21
10.12.2021	983,12	982,72
13.12.2021	975,29	974,87
14.12.2021	954,08	953,65
15.12.2021	932,50	932,14
16.12.2021	956,92	956,51
17.12.2021	976,56	976,12
20.12.2021	983,26	982,90
21.12.2021	993,57	993,15

22.12.2021	1.015,40	1.015,01
23.12.2021	1.012,52	1.012,15
27.12.2021	1.035,33	1.034,91
28.12.2021	1.058,09	1.057,68
29.12.2021	1.049,02	1.048,63
30.12.2021	1.052,46	1.052,15

E. Indicatori societăți SMT – Internațional / *Main Indicators MTS – International*

Simbol / Symbol	Denumire societate / Company Name	Preț închidere / Closing price (RON)	Nr. de acțiuni / Volume	Valoare tranz. / Turnover (RON)	Nr. tranzacții / No of Trades
ADS	ADIDAS AG	1.250,0000	35	44.295,60	23
ALV	ALLIANZ SE	1.029,8000	56	56.077,20	6
BAYN	BAYER AG.	235,0000	3.134	708.248,10	83
BMW	BAYERISCHE MOTOREN WERKE AG	437,6500	126	55.872,05	16
CBKN	COMMERZBANK AG	35,9950	3.873	123.597,72	27
CTT	CONTINENTAL A.G.	469,4000	138	63.028,85	19
DAI	DAIMLER A.G.	343,9500	541	203.267,15	57
DBK	DEUTSCHE BANK AG	56,9900	11.333	623.709,05	53
DPW	DEUTSCHE POST A.G.	273,0000	40	10.630,75	3
DTE	DEUTSCHE TELEKOM AG.	78,1000	196	15.254,14	10
EOAN	E.ON AG.	60,1200	104	6.067,44	3
LHA	DEUTSCHE LUFTHANSA A.G.	30,6450	52.141	1.528.723,41	345
SAP	SAP SE	620,2000	25	14.629,60	12
SIE	SIEMENS AG	737,5000	11	8.148,80	4
UNP	UNIPER S.E.	186,9000	-	-	-

F. Indicatori societăți Acțiuni listate / *Main Indicators Listed Equities*

Simbol / Symbol	Denumire societate / Company Name	Preț închidere / Closing price (RON)	Nr. de acțiuni / Volume	Valoare tranz. / Turnover (RON)	Nr. tranzacții / No of Trades
2P	2PERFORMANT NETWORK	4,9600	125.782	646.208,44	516
AAB	AGROLAND AGRIBUSINESS	30,6000	11.408	342.243,00	138
ADISS	ADISS	0,9300	1.706.910	1.597.972,33	862
ADMY	ADMET SA GALATI	4,1600	-	-	-
AG	AGROLAND BUSINESS SYSTEM	3,2500	683.810	2.257.635,97	1.363
AGCM	AGROMEC SA CIROGARLA	-	-	-	-
AGQR	ALDANI MASTER CAPITAL S.A.	22,6000	21	464,80	6
ALB	ALBAPAM S.A.	0,9100	-	-	-
ALCQ	ALCOM SA TIMISOARA	41,0000	-	-	-
ALRV	ALIMENTARA SA SLATINA	37,6000	135.600	8.949.600,00	1
ALW	VISUAL FAN	128,0000	6.620	857.509,00	377
AMAL	INTERNATIONAL CAVIAR CORPORATION SA CALAN	0,0400	28.809	1.595,26	22
AMPL	AMPLO SA PLOIESTI	1,0100	-	-	-
ANIM	STUDIOUL CINEMATOGRAFIC ANIMAFILM SA BUCURESTI	2,5000	-	-	-
ANTA	ROMANTA ESTIVAL 2002 SA NEPTUN	0,2800	-	-	-
ANTE	ANTECO SA PLOIESTI	0,0500	301.000	15.044,00	2
APP	APPRAISAL & VALUATION	10,7000	20.014	202.783,86	81
ARCU	SIFI CLUJ RETAIL SA BUCURESTI	4,2000	-	-	-
ARCV	IMOTRUST SA ARAD	0,1720	165.099	25.034,49	31
ARJI	ARTECA SA JILAVA	6,5000	35	227,50	1

ARMT	CAROMET SA CARANSEBES	1,2000	100	120,00	1
ARO	ARO-PALACE SA BRASOV	0,1850	580	107,30	1
AROBS	AROBS TRANSILVANIA SOFTWARE	2,0000	16.179.122	29.891.489,58	4.317
ASC	ASCENDIA SA	27,0000	9.054	184.609,10	169
ASP	RAFINARIA ASTRA ROMANA S.A.	0,0100	-	-	-
AST	ARCTIC STREAM	23,9500	42.881	1.023.654,25	322
ATLK	ATLAS SA GALATI	0,0690	-	-	-
ATRD	ATELIERELE CFR GRIVITA SA BUCURESTI	24,2000	484	11.886,60	16
AUR	AURORA S.A.	9,8500	-	-	-
AUXI	ATM - CONSTRUCT SA PLOIESTI	22,0000	-	-	-
AVIO	AVIOANE SA CRAIOVA	2,6000	21.790	52.888,22	49
AVSL	AVICOLA SA SLOBOZIA	10,0000	-	-	-
BADE	BAD SA SUCEAVA	0,1300	-	-	-
BALN	TRATAMENT BALNEAR BUZIAS SA BUZIAS	0,1050	2.250	236,25	2
BBGA	ALUM SA TULCEA	3,1000	2.845	8.426,90	20
BIBU	BTT SA BUCURESTI	4,9000	2	9,80	1
BIOW	VIFRANA	0,2800	1.781.962	508.989,10	296
BLEA	BALEA ESTIVAL 2002 SA NEPTUN	0,9000	-	-	-
BNAT	BANAT ESTIVAL 2002 SA OLIMP	0,0820	-	-	-
BONA	BONAS IMPORT EXPORT	1,4120	843.800	1.201.090,99	391
BRCR	BRAICNF SA BRAILA	0,3900	2.895	1.042,60	4
BRNA	ROMNAV SA BRAILA	29,0000	2.156	56.116,00	13
BUCS	BUCOVINA SA SCHEIA	0,4400	-	-	-
BUCU	BUCUR OBOR SA BUCURESTI	20,8000	924	18.563,70	16
BUCV	BUCUR SA BUCURESTI	0,6050	30.577	18.545,65	13
CAB	GOCAB SOFTWARE S.A.	0,2080	14.246.543	2.908.667,13	1.429
CACU	SIFI CJ LOGISTIC SA	21,0000	89	1.628,00	7
CAIN	CASA ALBA - INDEPENDENTA SA SIBIU	44,8000	-	-	-

CBOT	COMCEREAL SA BOTOSANI	6,0000	-	-	-
CC	CONNECTIONS CONSULT S.A.	54,2000	15.245	852.609,10	194
CCOM	CEREALCOM SA ALEXANDRIA	0,0435	35.459	1.446,54	7
CEPO	CEPROCIM SA BUCURESTI	2,5000	1.225	3.062,50	2
CFED	CONSTRUCTII FERROVIARE CRAIOVA SA CRAIOVA	0,1330	300	39,90	1
CHIA	CONSTRUCTII HIDROTEHNICE SA IASI	12,2000	357	4.101,00	9
CHOB	CHIMCOMPLEX BORZESTI SA ONESTI	25,2000	501.773	10.790.922,80	3.492
CICE	CICERO SA DR. T. SEVERIN	5,8500	-	-	-
CICO	CI-CO SA	25,0000	-	-	-
CLAIM	AIR CLAIM	2,6800	228.582	663.994,91	396
CLUB	HOTEL CLUB ESTIVAL 2002 SA NEPTUN	0,2040	2.000	408,00	1
CLUJ	CLUJANA SA CLUJ NAPOCA	0,2300	-	-	-
CMBU	COMMIXT SA BUFTEA	2,5000	-	-	-
CMIL	COMCEREAL SA BUCURESTI	3,4000	-	-	-
CMVX	COMVEX SA CONSTANTA	21,0000	543	11.167,00	12
COBJ	CONSTRUCTII BIHOR SA ORADEA	12,7000	181	1.920,70	5
COBL	BRICOMAT SA SIBIU	5,0000	-	-	-
COBU	CONCIFOR SA BUZAU	0,2000	10.131	1.675,52	3
COCB	COMCEREAL SA SLOBOZIA	2,5800	-	-	-
COCR	COCOR SA BUCURESTI	80,0000	53	3.947,00	6
CODE	SOFTBINATOR TECHNOLOGIES	83,0000	34.499	2.354.572,50	780
COEC	CONECT BUSINESS PARK SA BUCURESTI	32,0000	5	160,00	1
COET	COMPLEX COMET SA BUCURESTI	4,8000	119	571,20	2
COKG	COMALEX SA ALEXANDRIA	12,8000	120	1.536,00	1
COKJ	CONCIVIA SA BRAILA	21,2000	5.076	105.785,60	48
COLK	CONEX PRAHOVA SA BUCURESTI	8,1500	-	-	-
COMY	COMAT SA GIURGIU	2,3800	-	-	-
CONJ	CONSTRUCTII MONTAJ SA CRISENI	0,7500	-	-	-

CONK	CONCAS SA BUZAU	3,0000	-	-	-
CONQ	CONTACTOARE SA BUZAU	7,0000	4.627	28.375,05	19
CORO	CONSTRUCTII FERROVIARE SA GALATI	3,3200	1.991	6.494,04	4
COTM	COMAT GALATI SA	2,0000	14.795	28.641,25	3
COTN	COMREP SA PLOIESTI	14,4000	11	158,40	1
COUT	COMTURIST SA BUCURESTI	35,0000	-	-	-
COVB	CONFECTII VASLUI SA VASLUI	0,2120	1.000	212,00	1
CPHA	CEPROHART SA BRAILA	7,9000	10	79,00	1
CPLB	CONSTRUCTII COMPLEXE SA BUZAU	7,4500	10	74,50	1
CRMC	CARMECO SA CONSTANTA	0,6900	-	-	-
CRPC	CARPATIA CAPITAL ALTERNATYWNA SPOLKA INWESTYCYJNA SA	3,9000	1.951	7.528,10	5
CTUL	COMCEREAL SA TULCEA	10,0000	-	-	-
DIAS	DIASFIN SA BUCURESTI	16,1000	-	-	-
DOIS	DORNA TURISM SA VATRA DORNEI	2,0000	-	-	-
DUPX	DUPLEX SA FAGARAS	35,0000	-	-	-
EEAI	ELECTROCONSTRUCTIA ELCO ALBA IULIA SA	0,2600	-	-	-
EETS	ELECTROCONSTRUCTIA ELCO SA TIMISOARA	1,1000	-	-	-
ELCT	EL-CO SA TARGU SECUIESC	8,0000	-	-	-
ELEL	ELECTROCONSTRUCTIA ELCO SA SUCEAVA	1,4700	13.078	17.014,66	4
ELER	ELEROM SA ROMAN	24,0000	33	792,00	1
ELJA	ELECTROMONTAJ CARPATI SA SIBIU	36,8000	102	3.679,20	5
ELRD	ELECTRECORD SA BUCURESTI	2,9000	-	-	-
ELV	ELVILA S.A. BUCURESTI	0,7000	600	402,95	3
ELZY	ELECTROPRECIZIA SA SACELE	15,7000	3.757	57.309,00	41
EMAI	EMAILUL SA MEDIAS	18,0000	14	295,60	5
EMTL	ELECTROMETAL SA TIMISOARA	24,0000	-	-	-
EPN	EMA PIATRA NEAMT S.A.	0,2460	-	-	-

EXPV	EXPLOATARE PORTUARA DROBETA SA ORSOVA	1,0000	-	-	-
FACY	FABRICA DE SCULE RASNOV SA	8,0000	-	-	-
FAMZ	FAM SA GALATI	12,5000	74	931,40	2
FEP	FEPER	0,1350	59.918	8.249,88	5
FERO	IAMBA ARAD S.A. ARAD	0,2800	24.804	6.939,98	8
FIMA	FIMARO SA CLUJ	5,0000	586	2.930,00	3
FIMR	FIRM RECOM SA BUCURESTI	3,0000	-	-	-
FLAO	FLAROS SA BUCURESTI	56,0000	74	4.144,00	12
FMAR	FAIMAR SA BAIA MARE	0,0100	-	-	-
FOJE	FORAJ SONDE SA VIDELE	5,4500	11.892	58.107,30	13
FOMA	FORMA SA BOTOSANI	7,1000	287	1.830,00	3
FOSB	FORAJ SONDE SA CRAIOVA	0,1690	-	-	-
FOSP	FORAJ SONDE SA ERNEI	10,0000	72	720,00	4
FRB	FIREBYTE GAMES	0,4700	2.055.980	985.069,48	670
GALF	GALFINBAND SA GALATI	1,9000	27.000	51.300,00	4
GAOY	GASTRONOM SA BUZAU	79,0000	234	16.828,00	7
GDP	GRUPUL EDITORILOR SI DIFUZORILOR DE PRESA S.A.	1,6000	-	-	-
GHIM	A.T.C. - AGRO TOTAL CONSTRUCT SA GHIMBAV	5,0000	-	-	-
GRIU	GRIUL SA BUCURESTI	1,2600	3.300	4.633,00	7
GROB	GEROM SA BUZAU	0,2000	-	-	-
HAI	HOLDE AGRI INVEST S.A. - CLASA A	1,8600	2.725.151	4.716.063,86	1.033
HEAL	HELIOS SA ASTILEU	10,0000	61	620,20	3
HLEB	HERCULES SA BRAILA	19,0000	-	-	-
HUNT	IHUNT TECHNOLOGY IMPORT-EXPORT S.A.	1,0700	3.211.306	3.277.106,93	1.558
IAMU	IAMU SA BLAJ	14,8000	664	5.628,00	12
IANY	24 IANUARIE SA PLOIESTI	13,0000	-	-	-
IASX	IASITEX SA IASI	21,4000	1.315	25.429,60	33

ICEV	INSTITUTUL DE CERCETARI PENTRU ACOPERIRI AVANSATE ICAA SA BUCURESTI	1,9300	-	-	-
ICMA	ICMA SA BUCURESTI	0,6040	-	-	-
ICMR	ICMRS SA GALATI	0,0415	-	-	-
ICSI	ICSIM SA BUCURESTI	8,0500	-	-	-
INBO	LACTATE NATURA SA TARGOVISTE	1,5200	-	-	-
INCT	INCERTRANS SA BUCURESTI	0,5750	-	-	-
INMA	INDUSTRIE MICA PRAHOVA SA	2,8000	-	-	-
INOX	INOX SA MAGURELE	0,9800	45.508	41.694,20	19
INSI	INDUSTRIA SARMEI CAMPPIA TURZII SA	0,1000	2.480	248,00	4
INTA	INDEPENDENTA SA SIBIU	9,2000	326	2.350,20	3
IORB	IOR SA BUCURESTI	0,1000	19.314	2.010,40	7
IPHI	IPOCHIM SA BUCURESTI	37,6000	-	-	-
IPRO	IPROLAM SA BUCURESTI	6,9500	2.364	14.947,60	8
IPRU	IPOEB SA BISTRITA	0,4740	1.270.499	814.538,23	183
IUBR	IUS SA BRASOV	0,1200	-	-	-
LACT	LACTAG SA COSTESTI	21,2000	1.967	43.311,10	25
LCSI	LCS IMOBILIAR SA CLUJ NAPOCA	36,0000	7.652	286.367,00	92
LIDO	LIDO SA BUCURESTI	0,4400	400	176,00	1
LIH	LIFE IS HARD S.A.	9,3000	273.877	2.460.540,42	458
LITO	LITORAL SA MAMAIA	4,5000	-	-	-
MABE	MARTENS SA GALATI	2,0000	-	-	-
MACO	MACOFIL SA TG. JIU	13,6000	8.767	118.912,10	65
MALI	COMALIM SA ARAD	15,0000	2.246	33.512,40	15
MAM	MAMBRICOLAJ S.A.	5,0500	197.562	1.024.613,43	715
MAMA	MAGAZIN UNIVERSAL MARAMURES SA BAIA MARE	0,2860	1.625.468	479.440,17	233
MEBY	LUCEAFARUL SA BACAU	18,2000	-	-	-
MECA	METALURGICA SA BUCURESTI	14,2000	-	-	-
MECH	MECANICA 94 SA DR. T. SEVERIN	3,0000	-	-	-

MECP	MECON SA BRASOV	13,3000	-	-	-
MEGU	MECANOENERGETICA SA DR. TR. SEVERIN	0,0500	2.951	130,14	5
MELE	METAL LEMN SA CRAIOVA	79,0000	-	-	-
MEOR	METALICA SA ORADEA	4,2000	74	310,80	1
MEOY	MECANICA CODLEA SA	0,0900	23.259	1.736,91	3
MESA	METALUL MESA SA SALONTA	0,1300	-	-	-
METT	METTEXIN SA MANGALIA	0,3000	-	-	-
METY	MECANICA ROTES SA TARGOVISTE	0,1690	235.597	29.896,99	35
MILK	AGROSERV MARIUTA	10,7800	164.083	1.772.640,98	552
MINO	MINDO SA DOROHOI	0,1050	-	-	-
MINX	MINEXFOR SA DEVA	6,0500	-	-	-
MOBD	MOBAM SA BAIA MARE	0,3080	-	-	-
MOBE	MOBEST SA BUCURESTI	1,2500	8.608	10.572,10	12
MOBG	MOBEX SA TG.MURES	9,5000	407	3.866,50	1
MOBT	MOBILA SA RADAUTI	0,4960	2.321.955	1.740.237,39	4
MODY	MOLDOVA SA VASLUI	0,7900	27.006	21.434,50	9
MOIB	MOARA CIBIN SA SIBIU	0,5400	-	-	-
MORA	MORARIT PANIFICATIE SA ROMAN	1,6300	-	-	-
MRDO	MERCUR SA CRAIOVA	24,4000	-	-	-
NACH	NAPOCHIM SA CLUJ	0,8150	-	-	-
NAXY	NAVEXIM SA GALATI	0,7000	-	-	-
NCHI	SCALA DEVELOPMENT S.A. CLUJ-NAPOCA	0,5500	94.149	38.548,49	21
NEOL	NEPTUN OLIMP SA NEPTUN	0,2100	33.543	6.199,46	13
NORD	NORD SA BUCURESTI	5,1000	-	-	-
NRF	NOROFERT S.A.	8,2000	391.624	2.927.646,37	1.740
NTEX	SIFI CJ STORAGE SA	57,5000	-	-	-
NUIA	ABO MIX SA	10,9000	132	1.438,80	2
OMAL	COMALIMENT RESITA SA	1,2100	-	-	-
OMSE	COMAT CARAS SEVERIN SA RESITA	5,0000	-	-	-

ORAS	ORGANE DE ASAMBLARE SA BRASOV	0,3780	-	-	-
PACY	PALACE SA SINAIA	0,6600	380	205,80	2
PARC	PARC SA CARACAL	-	-	-	-
PCTM	PRIMA CONSTRUCT SA TIMISOARA	20,6000	34	636,00	2
PELA	PERLA COVASNEI SA	0,0800	-	-	-
POBR	POIANA BRASOV SA BRASOV	0,0295	3.480	130,31	4
POTI	POTIS CAPITAL SA CLUJ-NAPOCA	2,4000	-	-	-
PPLI	PROFESSIONAL IMO PARTNERS S.A.	2,6600	599	1.495,60	3
PRAE	PRODLACTA SA BRASOV	0,7000	6.845	4.791,50	1
PRAH	PRAHOVA ESTIVAL 2002 SA NEPTUN	0,8800	-	-	-
PRBU	PRACTIC SA BUCURESTI	820,0000	-	-	-
PRDI	PRODHART SA IASI	0,2500	-	-	-
PRIB	PRIMCOM SA BUCURESTI	9,7000	522	4.885,40	9
PRIN	PROIECT COVASNA SA SFANTU GHEORGHE	0,0500	-	-	-
PRMT	DAN STEEL GROUP BECLEAN SA BECLEAN	1,8200	-	-	-
PRSN	PROSPECTIUNI SA BUCURESTI	0,0450	9.333.056	444.133,58	176
PTRC	PETROCART SA PIATRA NEAMT	0,4000	-	-	-
PVBS	PERSEUS FINTECH SA	0,3800	160.157	48.916,07	8
RANT	GRANITUL SA BUCURESTI	4,0000	25	100,00	1
RCHI	COMPANIA HOTELIERA INTERCONTINENTAL ROMANIA SA BUCURESTI	0,1350	9.520	1.370,06	14
REFE	REMARUL 16 FEBRUARIE SA CLUJ NAPOCA	20,0000	9.859	181.993,70	14
REGL	REGAL SA GALATI	8,0000	79	624,50	2
REIT	STAR RESIDENCE INVEST	0,2000	841.464	170.653,58	213
RELE	RELEE SA MEDIAS	11,8000	-	-	-
REMM	REMAT MARAMURES SA BAIA MARE	30,0000	-	-	-
RETZ	RETEZAT SA SIBIU	17,0000	82	1.398,00	3
REVA	REVA SA SIMERIA	17,2000	2.471	39.391,60	33

RKOT	RAIKO TRANSILVANIA	1,6200	154.750	259.955,34	376
ROOF	ROMANOFIR SA TALMACIU	18,0000	-	-	-
RORX	ROMAERO SA BUCURESTI	31,6000	145	4.878,60	10
RRD	ROMRADIATOARE S.A.	0,6800	17.158	13.597,00	8
SAFE	SAFETECH INNOVATIONS	12,5000	372.764	4.115.447,46	2.311
SATU	SATURN SA ALBA IULIA	5,5000	5	27,50	1
SCBC	SCUT SA BACAU	28,2000	374	10.020,20	12
SCDM	UNIREA SHOPPING CENTER SA BUCURESTI	66,0000	22.093	1.392.329,00	13
SCTB	SCT SA BUCURESTI	0,6300	-	-	-
SEBZ	SEMBRAZ SA SIBIU	2,5000	-	-	-
SECE	SERVICE NEPTUN 2002 SA NEPTUN	0,4800	-	-	-
SELC	SELCA SA PITESTI	0,5500	16.094	9.411,94	7
SEOL	SEMROM OLTENIA SA CRAIOVA	0,9700	55.868	50.119,20	21
SEOM	GERMINA AGRIBUSINESS SA BUCURESTI	3,5000	156.787	522.165,86	84
SERC	SERICO SA BUCURESTI	0,5500	1.400	692,00	2
SEVE	SEVERNAV SA DR. TR. SEVERIN	3,7800	151.560	577.678,60	15
SIDG	ARCELORMITTAL HUNEDOARA SA	0,2000	30.485	5.497,30	2
SIEP	SINTER REF SA AZUGA	0,1000	-	-	-
SIFI	SIF IMOBILIARE PLC	520,0000	-	-	-
SIGS	SIGSTRAT SA SIGHETU MARMATIEI	0,2920	217.355	53.729,48	49
SINA	SINATEX SA BUCURESTI	59,0000	-	-	-
SINT	SINTOFARM SA BUCURESTI	5,0000	415	2.037,25	5
SIRJ	SIRAJ AD IMPEX SA IASI	1,3800	-	-	-
SIRM	SINTEROM SA CLUJ	9,1000	12.342	142.560,30	21
SLBB	SUPPORT LOGISTIC BUCURESTI SA	25,2000	-	-	-
SMTL	SIMTEL TEAM	25,5000	115.527	2.822.500,00	981
SNC	SANTIERUL NAVAL CONSTANTA S.A.	2,2800	3.389	7.728,76	3
SOMB	IFMA SA	1,1900	-	-	-
SOMR	SOMETRA SA COPSA MICA	0,1020	-	-	-

SOPL	SOMPLAST SA NASAUD	6,5000	700	4.550,00	1
SOTA	SOMETA SA TASNAD	0,6000	-	-	-
SPTU	SPIT BUCOVINA SA SUCEAVA	1,2000	1.000	1.200,00	1
STNM	SANTIERUL NAVAL 2 MAI SA MANGALIA	12,1000	-	-	-
STOF	STOFE SA BUHUSI	2,6000	550	1.426,22	8
STOZ	STICLOVAL SA VALENII DE MUNTE	44,2000	-	-	-
TALD	TALC DOLOMITA SA HUNEDOARA	0,3500	-	-	-
TERA	TERRA ESTIVAL 2002 SA NEPTUN	0,0900	-	-	-
TIGH	TARNAVA SA SIGHISOARA	0,3000	-	-	-
TRAM	TRAMECO SA ORADEA	12,0000	100	1.222,10	4
TRCS	TRANSTEC SA TECUCI	0,7200	-	-	-
TRGI	TRANSPORTURI AUTO GIULESTI SA BUCURESTI	23,6000	-	-	-
TRNG	TRANSGEX SA ORADEA	12,3000	-	-	-
TRSB	TRANSCOM SA SIBIU	3,0000	-	-	-
TRSK	TRANSILANA SA GHIMBAV	0,0900	30.300	2.711,86	2
TRVC	TRANSILVANIA-COM SA MEDIAS	6,0000	-	-	-
TRVM	TRANSCOM SA BUCURESTI	1,8800	-	-	-
TSLA	TRANSILVANIA LEASING SI CREDIT IFN SA BRASOV	0,0300	513.973	15.369,32	26
TSND	TUSNAD SA BAILE TUSNAD	0,0395	541.135	21.056,60	38
TUAA	TURISM COVASNA SA COVASNA	0,0925	57.074	4.933,82	21
TUAA1	TURISM COVASNA SA COVASNA - ACTIUNI PREFERENTIALE, CU DIVIDEND PRIORITAR, FARA DREPT VOT	-	-	-	-
UARG	ARGUS SA CONSTANTA	1,9000	7.003	12.787,78	16
UCET	CLABUCET ESTIVAL 2002 SA NEPTUN	0,3000	-	-	-
UNIR	UNIREA SA CLUJ NAPOCA	10,0000	1	10,00	1
UNISEM	UNISEM SA BUCURESTI	0,2000	363.257	73.469,72	72
UNIT	SIFI UNITEH SA BUCURESTI	3,4800	-	-	-
UNVR	UNIVERS SA RM. VALCEA	53,5000	50	2.675,00	2

UPET	UPET SA TARGOVISTE	0,9300	33.140	30.771,89	6
UPRR	UPRUC CTR SA FAGARAS	2,5000	-	-	-
URBA	URBANA SA BISTRITA	57,5000	28	1.045,10	6
URCB	URC SA VASCAU	1,2600	-	-	-
UTGR	UTILAJ GREU SA MURFATLAR	7,5000	-	-	-
UZC	UZUC S.A.	4,2000	36.219	160.192,78	45
UZIN	UZINEXPORT SA BUCURESTI	0,5600	61.394	32.959,29	21
VAC	PRODVINALCO S.A.	6,0500	7.333	34.550,45	14
VIAG	VINALCOOL ARGES SA PITESTI	1,3000	300	390,00	1
VIRO	VIROLA - INDEPENDENTA SA SIBIU	72,0000	3	216,00	1
VITK	VITIMAS SA TECUCI	8,8000	92	809,60	1

G. Piața Obligațiunilor / Bond Market

G.1. Informații principale obligațiuni corporative / Main information on corporate bonds

Denumire / Name	Simbol / Symbol	Valoare totală emisiune / Total issued value	Principal curent / Current Principal	Mone dă emisi une / Issue cur rency	Rata anuală cupon / Coupon interest rate (%)	Data emisiune / Issue Date	Data scadentă / Maturity date
INVESTIA FINANCE S.A.	INV22	1.000.000,00	10,0000	RON	7,0000 %	23.03.2017	23.03.2022
CAPITAL LEASING IFN-OBLIGATIUNI 2020	CL22	3.745.000,00	100,0000	RON	8,9000 %	10.06.2019	03.06.2022
OB. ASCENDIA - 2022	ASC22	3.000.000,00	100,0000	RON	10,0000 %	06.06.2019	06.06.2022
GOLDEN FOODS SNACKS S.A. - OB. 2022	ELMAS22	4.700.000,00	100,0000	RON	9,0000 %	01.07.2019	21.06.2022
BITTNET SYSTEMS SA BUCURESTI	BNET22	4.500.000,00	100,0000	RON	9,0000 %	08.09.2017	08.09.2022
READY OFFICE RENT - OBLIGATIUNI 2022	ROR22	5.188.200,00	100,0000	RON	8,0000 %	11.10.2019	11.10.2022
IMPLANT EXPERT DSO- OBLIGATIUNI 2022	DRL22	10.000.000,00	100,0000	RON	7,5000 %	29.10.2019	29.10.2022
QUALITANCE QBS- 2022	Q22E	1.500.000,00	500,0000	EUR	5,0000 %	16.12.2019	16.12.2022

BITTNET SYSTEMS S.A. OB. 01.2023	BNET23C	10.000.000,00	100,0000	RON	9,0000 %	23.01.2019	23.01.2023
UTILITECH - OB. 2023	UTS23	4.883.500,00	100,0000	RON	8,5000 %	13.03.2020	13.03.2023
INVESTIA FINANCE S.A. OB. NEMO 2023	INV23	2.254.000,00	100,0000	RON	7,0000 %	04.04.2018	30.03.2023
BITTNET SYSTEMS - OBLIGATIUNI 2023	BNET23	4.700.000,00	100,0000	RON	9,0000 %	05.07.2018	05.07.2023
OBLIGATIUNI 2023- GOLDEN FOODS SNACKS	ELMAS23	4.000.000,00	100,0000	RON	9,0000 %	30.10.2020	16.10.2023
OBLIG IHUNT TECHNOLOGY 2023	HUNT23	7.000.000,00	100,0000	RON	8,7500 %	04.11.2020	04.11.2023
ARTPRINT S.A. - OB. 2023	ATPR23	3.890.200,00	100,0000	RON	9,0000 %	18.12.2019	18.12.2023
OBLIG ALIVE CAPITAL 2023	ALV23	10.000.000,00	100,0000	RON	8,0000 %	23.12.2020	23.12.2023
BITTNET SYSTEMS - OBLIGATIUNI 2023 A	BNET23A	9.703.700,00	100,0000	RON	9,0000 %	28.12.2018	28.12.2023
OBLIG QUALIS PROPERTIES EUR 2024	QUAL24E	2.093.700,00	100,0000	EUR	9,0000 %	21.01.2021	21.01.2024
ALSER FOREST OB. 2024	ALS24E	1.500.000,00	100,0000	EUR	8,0000 %	23.04.2021	30.04.2024
MW GREEN POWER EXPORT - OBLIGATIUNI 2024	MWGP24	4.395.800,00	100,0000	RON	8,0000 %	07.09.2020	07.09.2024
IDEA BANK - OBLIGATIUNI	IDB24E	5.000.000,00	1.000,0000	EUR	8,5000 %	18.12.2018	18.12.2024
OBLIGATIUNI NOROFERT 2025	NRF25	11.500.000,00	100,0000	RON	8,5000 %	27.01.2020	27.01.2025
OMRO IFN S.A. - OB. EUR 2025	OMRO25E	2.000.000,00	200,0000	EUR	7,5000 %	29.01.2020	29.01.2025
OBLIG IHUNT TECHNOLOGY 2025	HUNT25	7.000.000,00	100,0000	RON	8,7500 %	29.01.2021	29.01.2025
AGROLAND BUSINESS SYSTEM BONDS 2025	AGR25	8.080.300,00	100,0000	RON	9,0000 %	10.03.2020	10.03.2025
VIVRE DECO - BONDS EUR 2025	VIV25E	3.453.400,00	100,0000	EUR	5,2500 %	10.03.2020	10.03.2025
CHRONOSTYLE INTERNATIONAL - OBLIGATIUNI 2025	CELL25	1.600.000,00	100,0000	EUR	7,0000 %	27.05.2020	27.05.2025
BIT SOFT - OBLIGATIUNI 2025 EUR	BIT25E	1.500.000,00	100,0000	EUR	5,5000 %	09.07.2021	09.07.2025
AFORTI HOLDING S.A. - OBLIGATIUNI 2025	AFH25	2.000.000,00	100,0000	RON	10,0000 %	04.09.2020	04.09.2025
OBLIG AGROSERV MARIUTA 2025 EURO	MILK25E	3.000.000,00	100,0000	EUR	5,2500 %	04.11.2020	04.11.2025
OBLIGATIUNI RESTART ENERGY ONE	REO26	16.361.200,00	100,0000	RON	9,0000 %	09.02.2021	09.02.2026
VIVRE DECO - BONDS 2026 EUR	VIV26E	7.000.000,00	500,0000	EUR	5,5000 %	21.04.2021	21.04.2026
ANSETT LOGISTICS OBLIGATIUNI EURO 2026	ANS26E	500.000,00	100,0000	EUR	8,0000 %	29.04.2021	29.04.2026

BESTJOBS RECRUTARE - OBLIGATIUNI 2026 EUR	JOBS26E	3.371.000,00	500,0000	EUR	5,8000 %	20.05.2021	20.05.2026
ZEBRAPAY - OBLIGATIUNI 2026 EUR	PAY26E	3.000.000,00	100,0000	EUR	5,5000 %	16.06.2021	16.06.2026
PREFERA FOODS	PRF26E	5.000.000,00	500,0000	EUR	7,5000 %	23.07.2021	23.07.2026
OCEAN CREDIT IFN	OCIFN26E	1.866.800,00	100,0000	EUR	8,7500 %	23.07.2021	23.07.2026
AGROLAND AGRIBUSINESS - 2026	AAB26	10.000.000,00	100,0000	RON	9,0000 %	02.08.2021	02.08.2026
TEILOR HOLDING S.A. - OBLIGATIUNI 2026	TEI26	14.003.500,00	100,0000	RON	8,2500 %	03.12.2021	03.12.2026
TEILOR HOLDING S.A. - OBLIGATIUNI 26E	TEI26E	6.270.000,00	100,0000	RON	5,7500 %	03.12.2021	03.12.2026
MW GREEN POWER EXPORT - OBLIGATIUNI 2027	MWGP27	11.672.000,00	100,0000	RON	8,0000 %	29.12.2021	29.12.2027
LIBRA INTERNET BANK BONDS EUR 2030	LIBRA30E	4.296.500,00	500,0000	EUR	5,0000 %	26.03.2020	26.03.2030

G.2. Date de tranzacționare / Trading data

Simbol /Symbol	Volum / Volume	Preț net mediu / Average clean price (%)	Valoare tranzacționată / Turnover		Nr. Tranzacții / No. of trades
			RON	EUR	
AAB26	5.994	101,90	631.184,47	127.539,52	108
AFH25	1.911	102,06	200.862,53	40.586,34	51
AGR25	1.959	103,11	206.806,53	41.788,59	58
ALS24E	195	103,21	100.528,26	20.313,98	8
ALV23	1.555	100,08	158.618,95	32.052,03	38
ANS26E	186	104,80	97.431,40	19.687,25	18
ASC22	587	101,42	59.686,04	12.061,03	25
ATPR23	1.698	100,63	171.177,99	34.587,79	61
BIT25E	493	100,41	245.576,76	49.621,78	30
BNET23	1.182	101,94	121.609,13	24.572,88	28
BNET23A	307	102,84	32.746,01	6.616,65	14
BNET23C	2.334	100,95	244.164,91	49.337,09	54
CELL25	229	99,97	113.639,59	22.962,16	13
CL22	552	100,09	55.486,19	11.212,03	6

DRL22	929	100,36	94.088,44	19.013,00	17
ELMAS22	1.199	100,42	120.921,38	24.433,06	24
ELMAS23	2.164	101,65	223.499,34	45.160,30	78
HUNT23	1.108	101,42	113.592,39	22.952,62	50
HUNT25	1.671	101,23	174.867,38	35.334,65	54
INV22	268	99,50	2.719,76	549,56	2
INV23	245	99,66	24.859,87	5.023,30	8
JOBS26E	189	97,07	456.099,61	92.163,23	63
LIBRA30E	31	105,02	81.463,82	16.461,12	8
MILK25E	481	100,67	241.067,76	48.709,77	28
MWGP21	24	100,00	2.494,93	504,13	1
MWGP24	2.324	100,30	238.558,23	48.203,09	50
MWGP27	15.912	100,01	1.593.150,02	321.930,70	115
NEMO23E	42	103,00	21.862,54	4.417,62	4
NRF25	7.686	100,98	802.375,29	162.131,44	163
OCIFN26E	1.544	102,70	794.602,82	160.562,53	81
OMRO25E	173	101,67	179.458,82	36.261,92	30
PAY26E	397	99,98	196.589,14	39.723,10	33
PRF26E	492	100,85	1.264.571,82	255.526,85	109
Q22E	50	99,49	122.990,36	24.852,16	12
QUAL24E	733	103,87	381.798,42	77.148,45	43
REO26	7.839	97,46	789.363,85	159.503,42	198
ROR22	1.054	100,01	106.886,24	21.597,36	13
TEI26	6.500	101,32	662.013,17	133.766,83	147
TEI26E	2.277	100,43	1.135.418,38	229.421,11	47
UTS23	860	100,05	91.642,45	18.517,16	17
VIV25E	82	97,40	39.552,31	7.991,98	16
VIV26E	230	95,72	549.906,22	111.118,71	54
TOTAL	75.686	-	12.945.933,52	2.615.918,28	1.977

H. Top Intermediari SMT/AeRO Decembrie 2021 / Top of MTS / AeRO intermediaries December 2021

Dupa valoarea tranzacționată pe instrumentele din categoriile AeRO Acțiuni / By traded value on AeRO Shares

Nr. No.	Denumire Intermediar / Intermediary	Valoare / Value (RON)	% din Total / % of Total
1	TRADEVILLE	45.262.603,73	25,76 %
2	SSIF BRK FINANCIAL GROUP S.A.	36.420.855,27	20,73 %
3	BT CAPITAL PARTNERS	28.315.634,39	16,12 %
4	GOLDRING	18.412.582,95	10,48 %
5	BRD GROUPE SOCIETE GENERALE	10.034.475,17	5,71 %
6	ESTINVEST	8.571.082,29	4,88 %
7	INTERFINBROK CORPORATION	5.941.372,59	3,38 %
8	SWISS CAPITAL S.A.	5.864.102,14	3,34 %
9	IFB FINWEST	4.269.971,64	2,43 %
10	PRIME TRANSACTION	4.170.537,94	2,37 %
11	BANCA COMERCIALA ROMANA	2.924.123,43	1,66 %
12	S.S.I.F. VIENNA INVESTMENT TRUST	1.875.435,61	1,07 %
13	MUNTENIA GLOBAL INVEST	1.502.154,47	0,85 %
14	ALPHA BANK ROMANIA SA	1.052.908,30	0,60 %
15	S.S.I.F. BLUE ROCK FINANCIAL SERVICES S.A	675.281,05	0,38 %
16	VOLTINVEST	197.861,79	0,11 %
17	INTERDEALER CAPITAL INVEST	149.705,57	0,09 %
18	BURSA ROMANA DE MARFURI (BRM)	55.597,54	0,03 %